

平城宮一次第極殿院地区1/100復原模型

(上) 第一次大極殿 (下) 模型全景

撮影 佃 幹雄

飛鳥寺1993-2次 講堂基壇北面（北東から 人は柱位置を示す）

撮影 井上直夫

石神遺跡第12次 調査区全景（西から）

撮影 井上直夫



藤原宮第71次 東方官衙の石敷 SX7632（西から）

撮影 井上直夫



左上 藤原宮第71次 東方官衙調査区全景（東から） 撮影 井上直夫

右上 藤原宮第72次 西方官衙地区の井戸 SE8061（南から） 撮影 井上直夫

下 本薬師寺1993- 3 次 東塔基壇まわりと西側にとりつく参道（北西から） 撮影 井上直夫



藤原宮第71-13次 藤原京
左京十一條三坊（雷丘北方
遺跡4次）の南庇付東西棟
SB2850（東から）

撮影 井上直夫



藤原宮第71-14次 藤原京
左京十二條三坊（雷丘東方
遺跡）の礎石建ち総柱建物
SB3030（南から）

撮影 井上直夫



藤原宮第74次 東二坊大路
より藤原京左京七條三坊西
南坪内を区画する南北堀を
のぞむ（西から）

撮影 井上直夫

平城宮第241次 造酒司の
調査（西から）
撮影 牛嶋 茂



平城宮第241次 造酒司の
井戸 SE2966（南から）
撮影 佃 幹雄





平城宮第243次 東院地区
A期・B期の正殿（南から）
撮影 佃 幹雄






左上 平城宮第243次 東院地区官衙の北を区画する単廊 SC16200 (西から) 撮影 佃 幹雄
 右上 平城宮第243次 東院南門 SB16000 (西から) 撮影 牛嶋 茂
 下 平城宮第243次 東院地区の調査 (東北から) 撮影 佃 幹雄



左上 平城京第247次 頭塔 西調査区（北から） 撮影 佃 幹雄
 右上 平城京第242-19次 西大寺 礎石建物（北から） 撮影 佃 幹雄
 下 平城京第242-12次 西隆寺 南面回廊 SC650北側柱列（東北から） 撮影 牛嶋 茂



飛鳥資料館展示棟増築部分（北西から）
撮影 佃 幹雄



遺物解析・処理棟（南東から）



資材保管加工棟の内部