

埋蔵文化財 ニュース

125

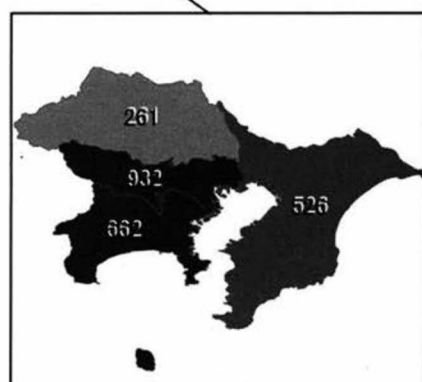
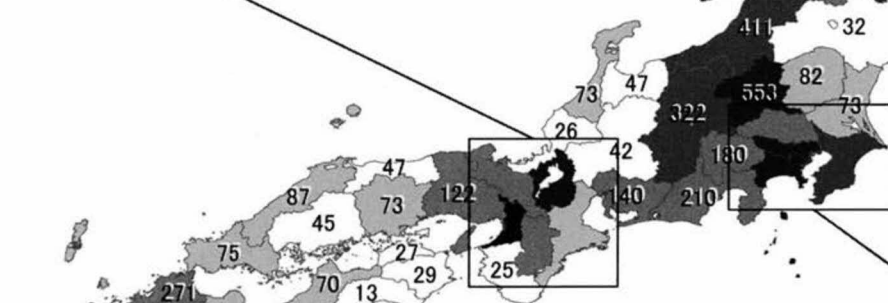
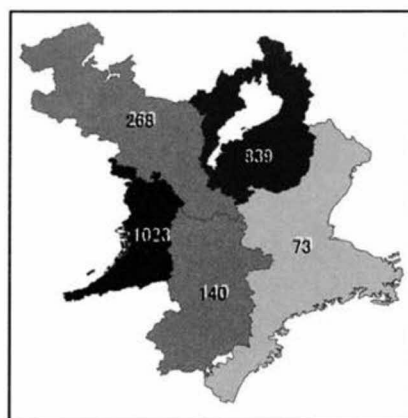
〒630-8577
奈良市二条町2-9-1
TEL 0742-34-3931
2006.3.24 FAX 0742-30-6841

2004年度 埋蔵文化財関係統計資料

都道府県別埋蔵文化財発掘届出等件数
全国 9,244件 (2004年度)

都道府県別 発掘件数

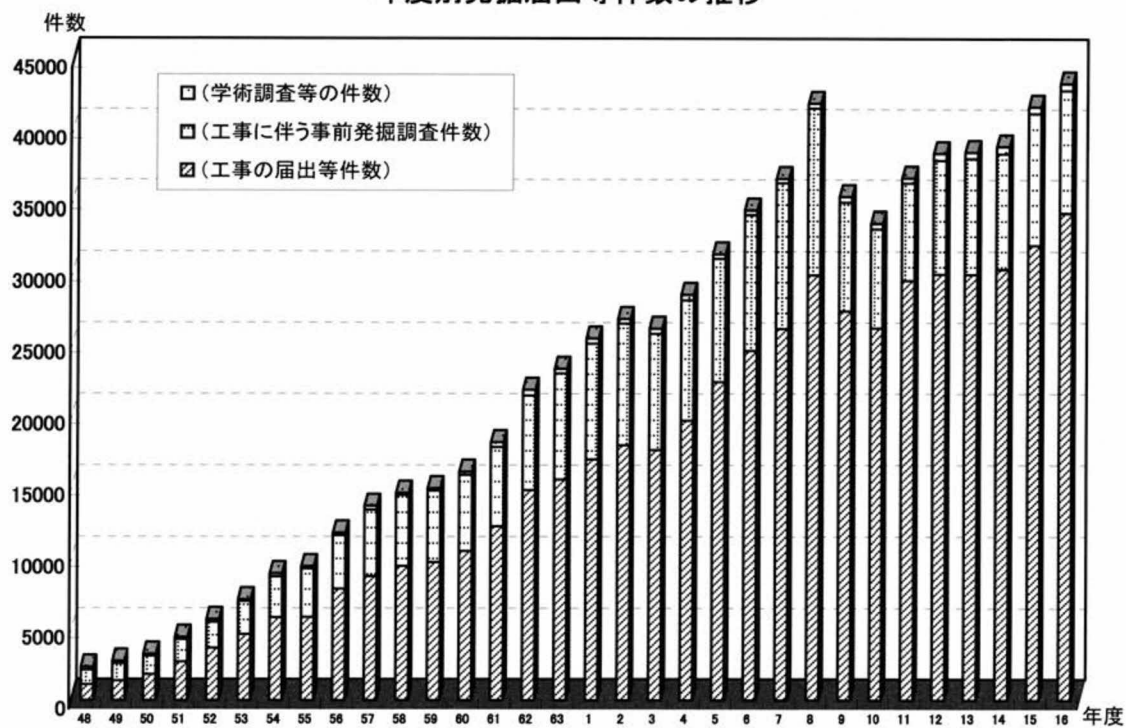
0 ~	50 (12)
51 ~	100 (11)
101 ~	300 (15)
301 ~	500 (4)
501 ~	1000 (4)
1001 ~	1500 (1)



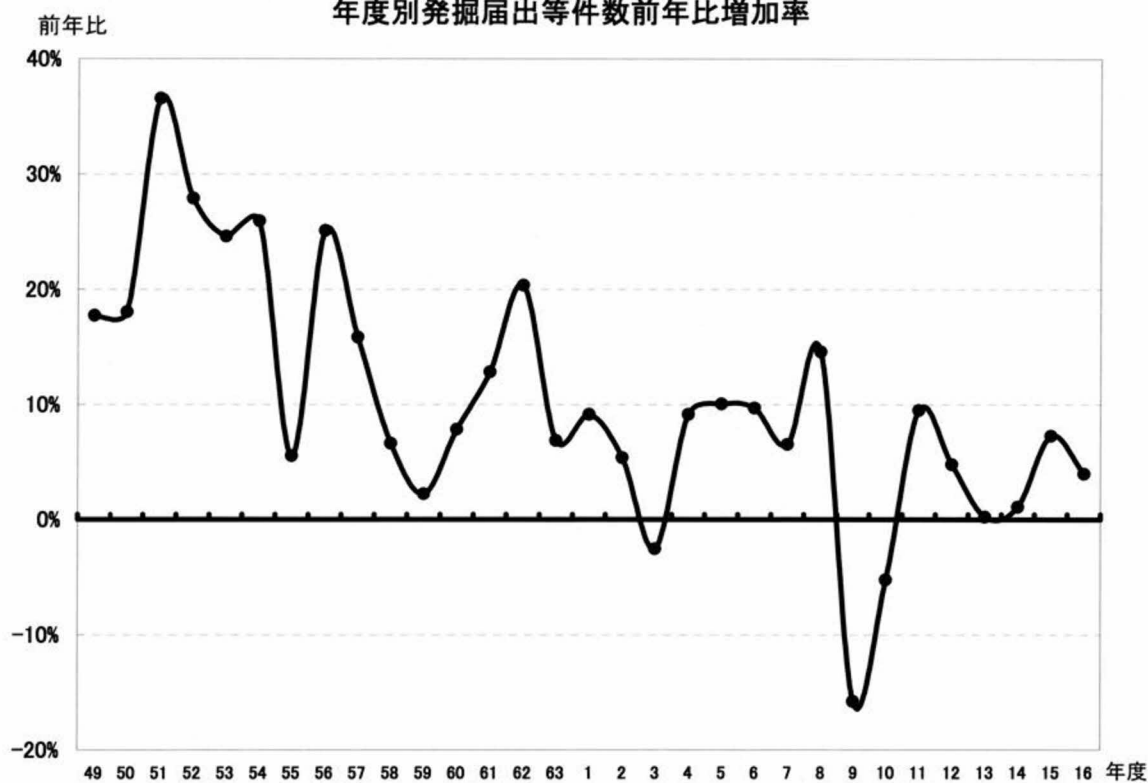
2004年度 統計資料

	埋 蔵 文 化 財 発 掘 調 査 届 出 等 件 数						合 計	文 化 財 認 定 件 数
	工事に伴う 調 査	遺跡地 図 作 成 等	保 存 目 的	学 術 研 究	遺 跡 整 備			
北海道	107	0	15	10	0	132	176	
青森	104	0	12	8	4	128	93	
岩手	102	0	8	1	1	112	82	
宮城	303	0	6	4	0	313	78	
秋田	100	0	2	0	0	102	34	
山形	96	0	3	4	1	104	34	
福島	28	0	3	1	0	32	91	
茨城	69	0	1	3	0	73	79	
栃木	65	0	9	5	3	82	46	
群馬	539	0	11	3	0	553	259	
埼玉	213	0	15	0	2	230	214	
千葉	460	0	3	4	3	470	335	
東京	881	0	32	2	1	916	193	
神奈川	695	0	9	0	1	705	167	
新潟	393	0	8	4	6	411	190	
富山	43	0	3	1	0	47	139	
石川	62	0	0	11	0	73	73	
福井	17	0	9	0	0	26	27	
山梨	175	0	2	1	2	180	79	
長野	307	0	6	9	0	322	153	
岐阜	34	0	5	2	1	42	60	
静岡	204	0	0	4	2	210	127	
愛知	132	0	0	6	2	140	89	
三重	66	0	0	5	2	73	57	
滋賀	838	0	0	0	1	839	178	
京都	240	0	24	3	1	268	149	
大阪	1,014	4	0	2	3	1,023	430	
兵庫	107	0	0	10	5	122	237	
奈良	118	1	10	10	1	140	110	
和歌山	18	0	7	0	0	25	24	
鳥取	44	0	0	2	1	47	34	
島根	74	0	7	2	4	87	72	
岡山	67	0	0	2	4	73	54	
広島	37	0	3	4	1	45	46	
山口	69	0	1	3	2	75	62	
徳島	18	5	3	3	0	29	23	
香川	18	1	5	0	3	27	18	
愛媛	59	0	0	11	0	70	65	
高知	10	0	3	0	0	13	24	
福岡	250	1	16	1	3	271	261	
佐賀	27	0	0	12	1	40	70	
長崎	35	0	24	3	2	64	117	
熊本	67	0	0	9	7	83	53	
大分	77	0	16	0	3	96	91	
宮崎	115	0	1	1	6	123	35	
鹿児島	155	2	9	6	3	175	102	
沖縄	25	0	4	2	2	33	26	
合 計	8,677	14	295	174	84	9,244	5,156	

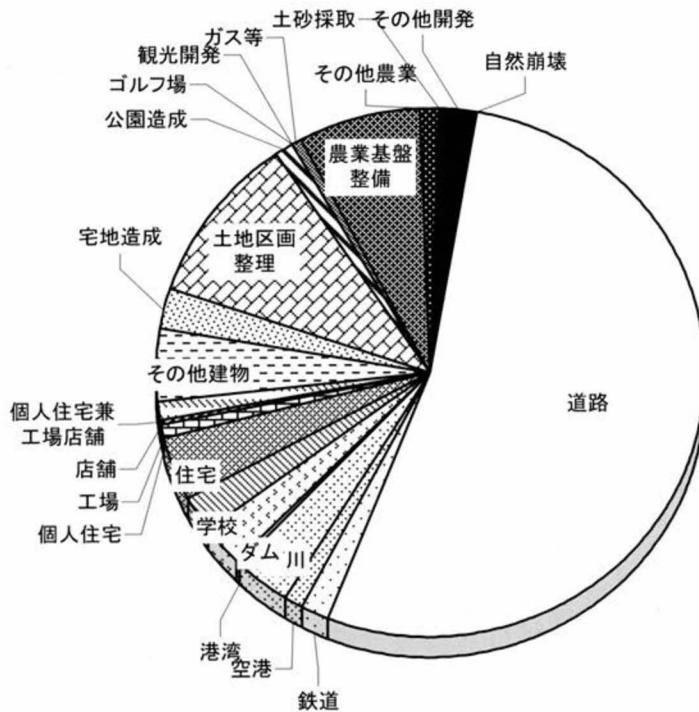
年度別発掘届出等件数の推移



年度別発掘届出等件数前年比増加率

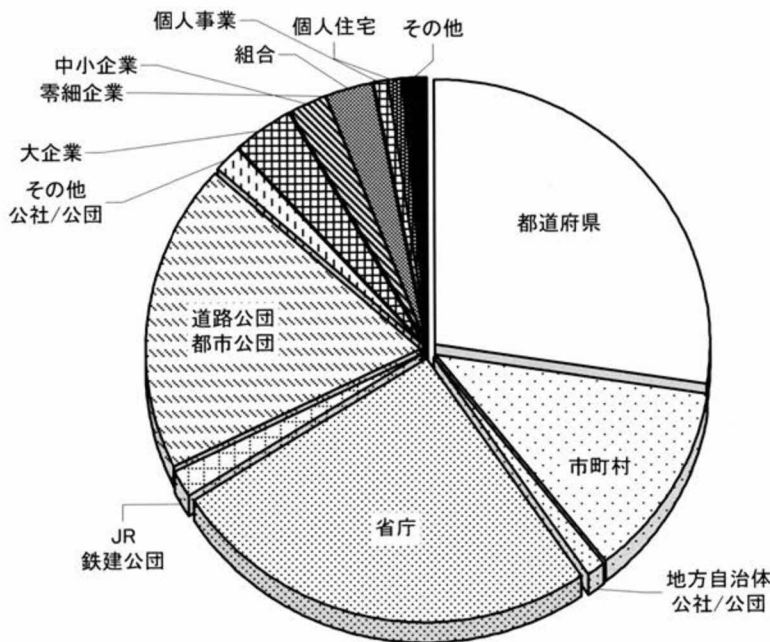


平成16年度 本発掘調査の事業種別費用



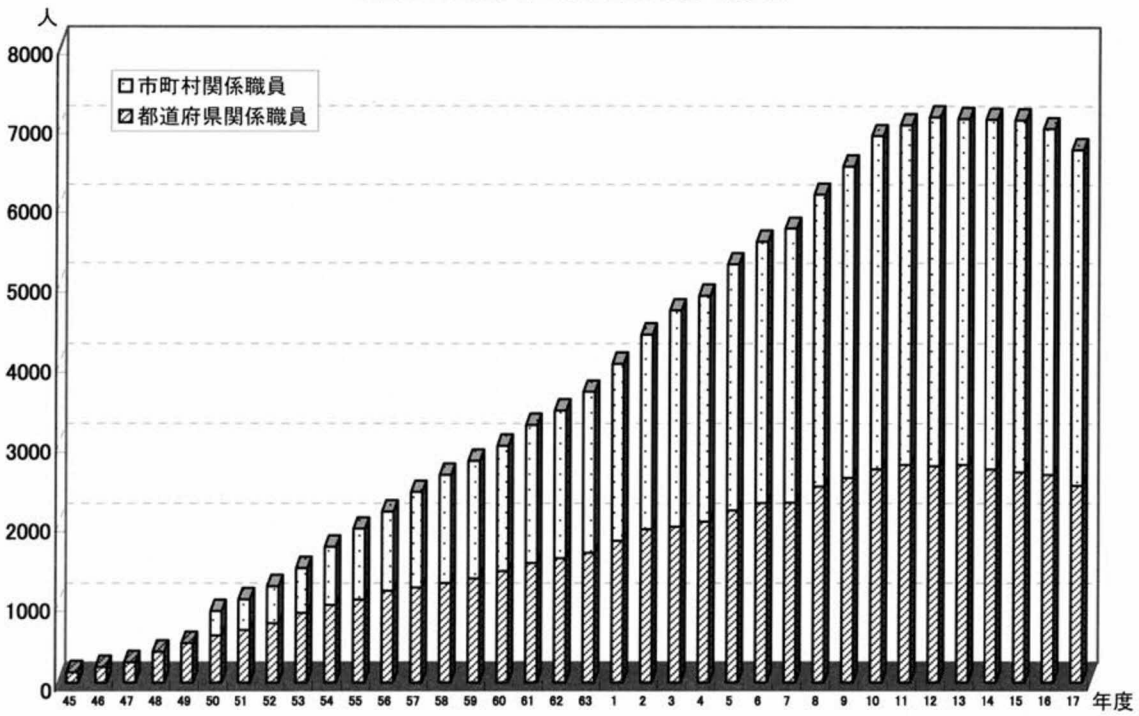
種別	(単位:千円)
道路	42,805,619
鉄道	1,358,091
空港	1,005,851
河川	2,681,085
港湾	38,217
ダム	2,037,912
学校	1,883,417
住宅	3,111,898
個人住宅	707,211
工場	223,325
店舗	756,934
個人住宅兼工場店舗	58,154
その他建物	3,606,605
宅地造成	2,102,571
土地区画整理	8,044,352
公園造成	931,972
ゴルフ場	56,598
観光開発	877
ガス等	545,995
農業基盤整備	5,699,756
その他農業	818,664
土砂採取	116,501
その他開発	1,697,030
自然崩壊	57,506
合計	80,346,141

平成16年度 開発事業に伴う本発掘調査費(事業原因者別)

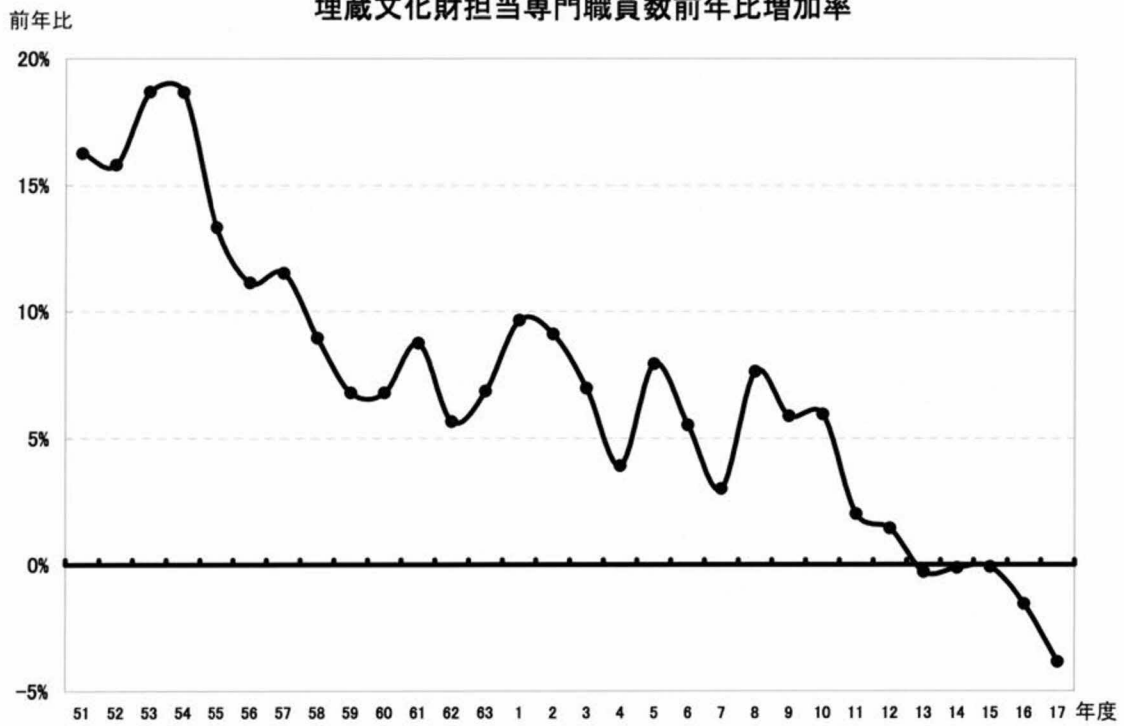


種別	(単位:千円)
都道府県	22,021,312
市町村	9,639,042
地方自治体公社/公団	952,425
省庁	20,568,900
JR	1,236,529
鉄建公団	15,314,801
道路公団	
都市公団	
その他公社/公団	1,317,768
大企業	2,845,843
中小企業	1,659,616
零細企業	140,889
組合	2,139,992
個人事業	748,174
個人住宅	716,686
その他	1,044,164
合計	80,346,141

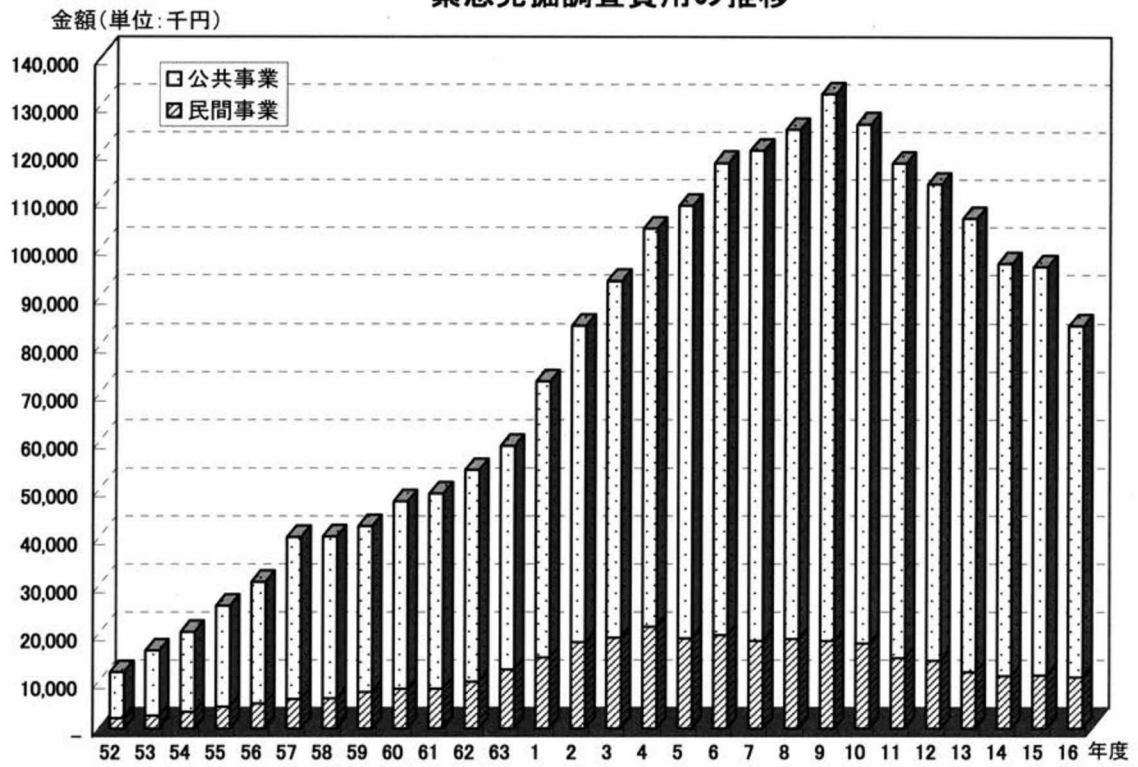
埋蔵文化財担当専門職員数の推移



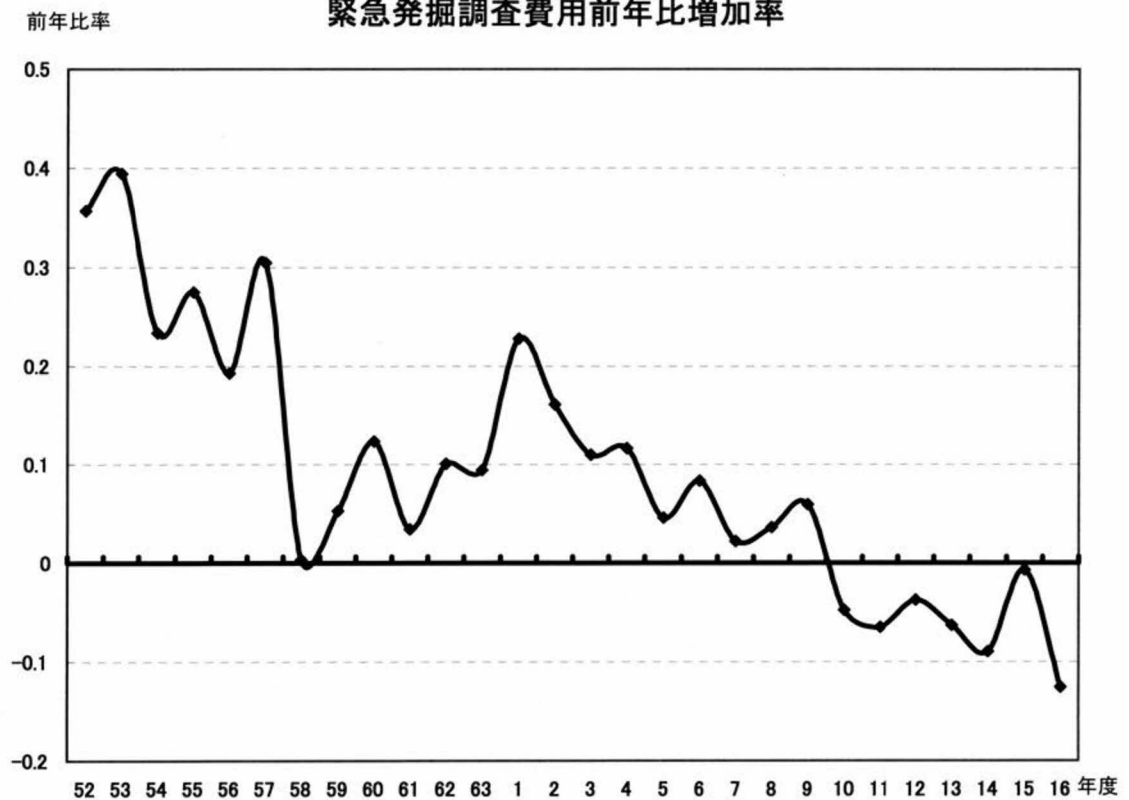
埋蔵文化財担当専門職員数前年比増加率



緊急発掘調査費用の推移



緊急発掘調査費用前年比増加率



平成17年度 埋蔵文化財専門職員の体制

平成17年5月1日現在

	都道府県関係職員							市町村関係職員							総計	前年比 増減
	本庁		調査組織		関係機関		合計	本庁		調査組織		関係機関		合計		
	正職	嘱託	正職	嘱託	正職	嘱託		正職	嘱託	正職	嘱託	正職	嘱託			
北海道	8	0	47	0	5	0	60	70	18	13	1	29	3	134	194	-28
青森	13	0	34	0	3	0	50	41	3	0	0	10	2	56	106	2
岩手	13	0	34	5	4	0	56	63	16	25	4	22	5	135	191	2
宮城	21	0	0	0	14	0	35	66	8	7	6	11	0	98	133	0
秋田	5	0	34	12	0	0	51	30	2	3	0	3	0	38	89	-34
山形	4	0	29	13	1	2	49	18	1	0	0	0	0	19	68	-2
福島	5	0	45	5	5	0	60	46	11	30	2	4	0	93	153	-5
茨城	5	2	55	5	5	0	72	23	3	10	2	11	1	50	122	-7
栃木	5	0	45	2	3	4	59	44	8	0	0	7	0	59	118	13
群馬	9	2	85	3	4	0	103	127	12	0	0	10	2	151	254	-41
埼玉	5	0	31	6	15	0	57	136	9	2	2	15	2	166	223	-37
千葉	8	0	67	0	25	0	100	100	7	38	14	30	0	189	289	-24
東京	9	0	49	1	0	0	59	74	41	0	1	9	3	128	187	5
神奈川	8	0	38	3	2	0	51	56	16	15	2	8	0	97	148	1
新潟	7	0	30	4	6	0	47	71	12	17	3	8	0	111	158	1
富山	5	0	34	6	0	0	45	29	4	13	4	5	0	55	100	-4
石川	10	0	35	9	3	0	57	40	4	16	0	4	0	64	121	-6
福井	1	0	24	19	10	1	55	31	6	10	1	7	0	55	110	-15
山梨	4	0	18	6	7	0	35	36	4	0	0	3	3	46	81	-14
長野	4	0	27		9	0	40	68	15	6	11	24	4	128	168	-11
岐阜	4	0	15	0	1	0	20	35	2	10	3	5	1	56	76	-7
静岡	7	0	47	0	0	0	54	97	26	0	2	16	2	143	197	-3
愛知	7	0	22	0	4	0	33	59	6	6	2	32	2	107	140	8
三重	8	0	33	6	7	0	54	44	7	15	5	2	0	73	127	6
滋賀	6	0	31	2	8	0	47	72	10	8	3	3	0	96	143	-16
京都	10	0	35	0	3	0	48	34	4	61	4	6	3	112	160	5
大阪	34	1	86	30	11	2	164	103	17	54	15	30	8	227	391	8
兵庫	41	0		0	4	0	45	94	11	7	1	23	8	144	189	-5
奈良	3	0	37	12	0	0	52	43	8	22	2	6	9	90	142	-5
和歌山	6	0	8	0	3	0	17	13	2	4	0	2	0	21	38	-4
鳥取	8	0	37	0	1	0	46	30	1	5	1	4	0	41	87	-7
島根	8	2	37	27	11	0	85	62	39	5	5	2	2	115	200	-2
岡山	3	0	37	5	3	0	48	31	3	16	5	1	2	58	106	-6
広島	3	0	9	0	8	1	21	21	5	17	7	4	0	54	75	-8
山口	3	0	17	3	2	0	25	24	12	0	0	5	7	48	73	-17
徳島	5	0	32	12	2	0	51	15	2	0	0	3	1	21	72	-1
香川	3	0	16	4	5	0	28	21	2	0	0	2	2	27	55	-10
愛媛	4	0	29	13	4	0	50	28	8	23	6	6	1	72	122	-26
高知	4	0	22	0	2	0	28	6	2	0	0	1	1	10	38	-1
福岡	22	0	0	0	12	0	34	194	39	18	2	18	11	282	316	4
佐賀	21	9	0	0	13	0	43	66	12	0	0	0	0	78	121	3
長崎	9	4	0	0	14	15	42	39	11	0	0	2	0	52	94	7
熊本	27	40	0	0	7	3	77	64	17	0	0	1	0	82	159	9
大分	3	0	17	14	3	1	38	58	29	0	0	4	0	91	129	3
宮崎	4	0	55	10	6	3	78	57	10	0	0	0	0	67	145	2
鹿児島	4	1	60	8			73	85	5	0	0	2	1	93	166	-10
沖縄	6	0	7	16	2	0	31	58	22	0	0	6	4	90	121	7
合計	412	61	1,450	261	257	32	2,473	2,622	512	476	116	406	90	4,222	6,695	-270