

# 埋蔵文化財ニュース

121

〒630-8577  
奈良市二条町2-9-1  
TEL 0742-34-3931  
FAX 0742-30-6841

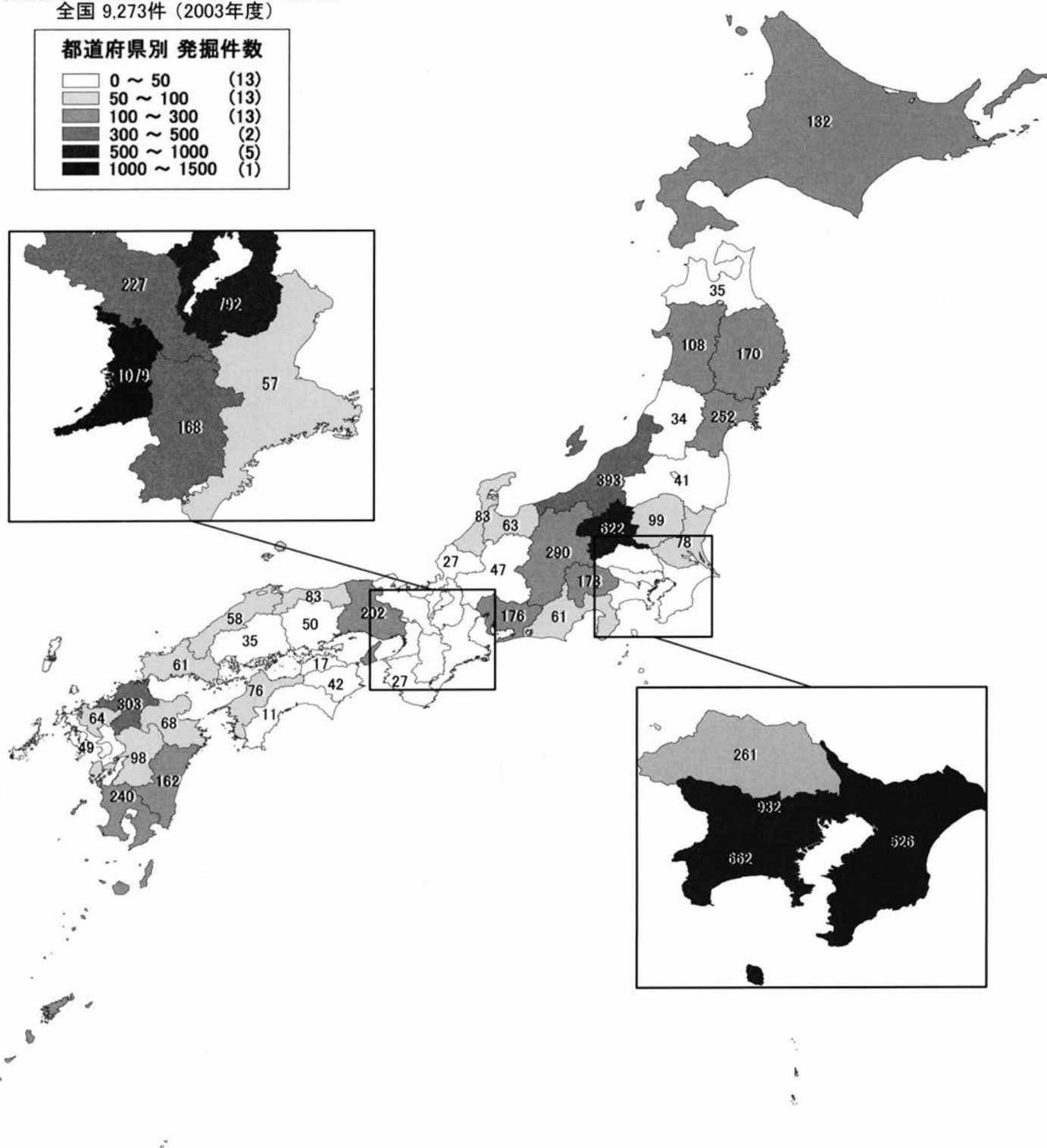
2005.3.25

## 2003年度 埋蔵文化財関係統計資料

都道府県別埋蔵文化財発掘届出等件数  
全国 9,273件 (2003年度)

### 都道府県別 発掘件数

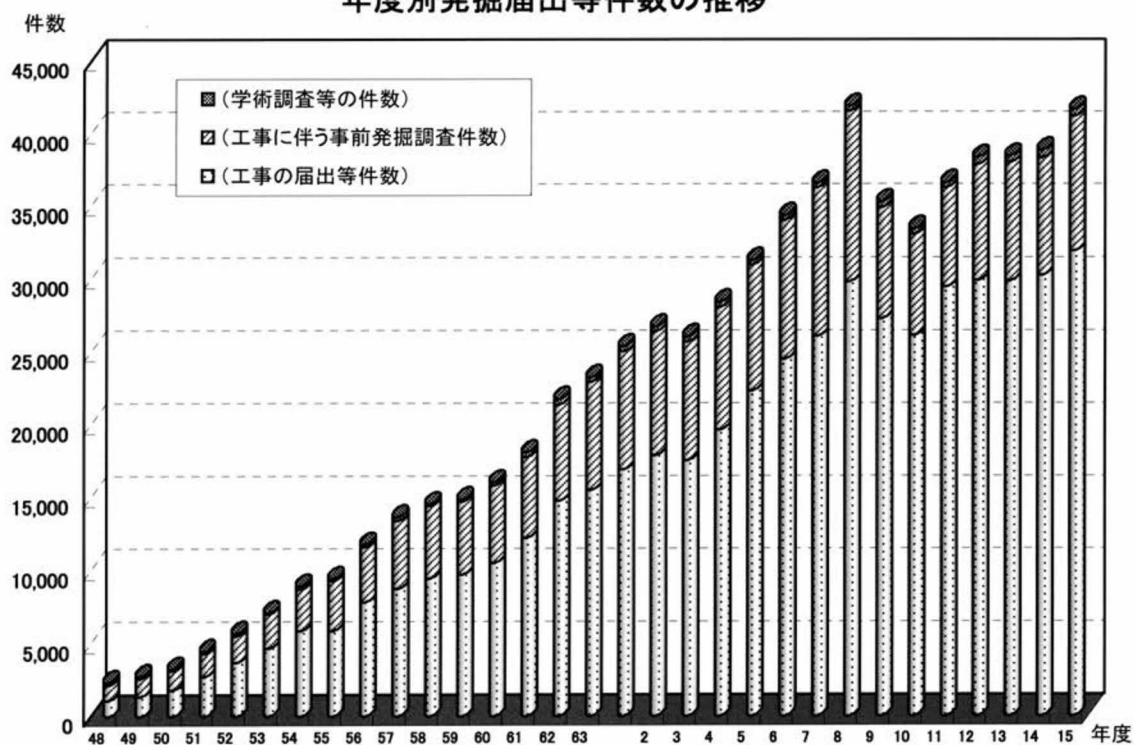
0 ~ 50	(13)
50 ~ 100	(13)
100 ~ 300	(13)
300 ~ 500	(2)
500 ~ 1000	(5)
1000 ~ 1500	(1)



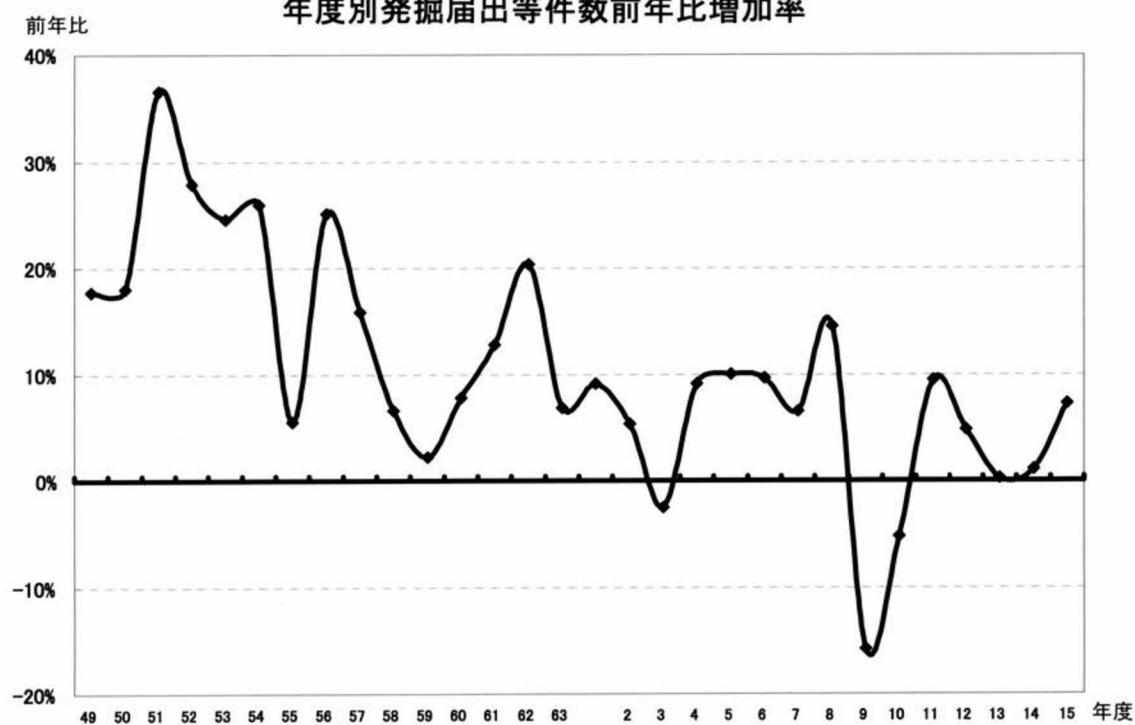
# 2003年度 統計資料

	埋 蔵 文 化 財 発 掘 調 査 届 出 等 件 数					合 計	文 化 財 認 定 件 数
	工事に伴う 調 査	遺 跡 地 図 作 成 等	保 存 目 的	学 術 研 究	遺 跡 整 備		
北海道	107	0	15	10	0	132	176
青森	29	0	0	4	2	35	41
岩手	152	0	9	7	2	170	121
宮城	242	0	5	5	0	252	92
秋田	101	0	2	5	0	108	24
山形	29	0	3	1	1	34	0
福島	33	0	5	2	1	41	86
茨城	72	0	4	2	0	78	107
栃木	85	0	8	3	3	99	48
群馬	617	0	5	0	0	622	142
埼玉	246	0	5	3	7	261	192
千葉	515	0	0	10	1	526	449
東京都	931	0	0	1	0	932	224
神奈川県	645	0	8	9	0	662	186
新潟	360	0	18	9	6	393	190
富山	60	0	2	1	0	63	63
石川	71	0	0	12	0	83	75
福井	13	0	0	10	4	27	38
山梨	169	0	1	3	0	173	87
長野	278	0	3	8	1	290	148
岐阜	37	0	7	0	3	47	115
静岡県	60	0	0	1	0	61	157
愛知県	166	0	0	7	3	176	123
三重	53	0	2	1	1	57	70
滋賀	769	0	20	0	3	792	266
京都	191	3	29	4	0	227	220
大阪	1,070	8	1	0	0	1,079	407
兵庫	183	3	3	6	7	202	114
奈良	157	0	9	1	1	168	67
和歌山	22	0	2	1	2	27	26
鳥取	77	0	0	5	1	83	30
島根	46	0	7	2	3	58	80
岡山	39	0	2	3	6	50	41
広島	28	0	0	4	3	35	43
山口	57	0	0	2	2	61	62
徳島	27	1	9	2	3	42	46
香川	11	0	0	5	1	17	26
愛媛	58	0	0	14	4	76	55
高知	10	0	0	1	0	11	33
福岡	258	4	21	12	8	303	296
佐賀	43	0	0	13	8	64	71
長崎	30	0	17	2	0	49	56
熊本	77	0	0	14	7	98	48
大宮	57	0	7	0	4	68	47
宮崎	154	0	0	4	4	162	37
鹿児島	224	0	12	3	1	240	126
沖縄	27	0	5	7	0	39	37
合 計	8,686	19	246	219	103	9,273	5,188

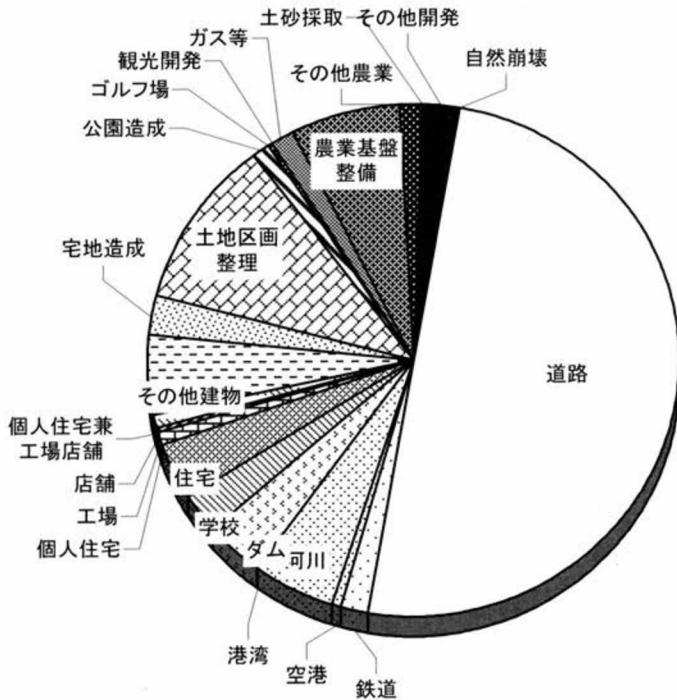
年度別発掘届出等件数の推移



年度別発掘届出等件数前年比増加率

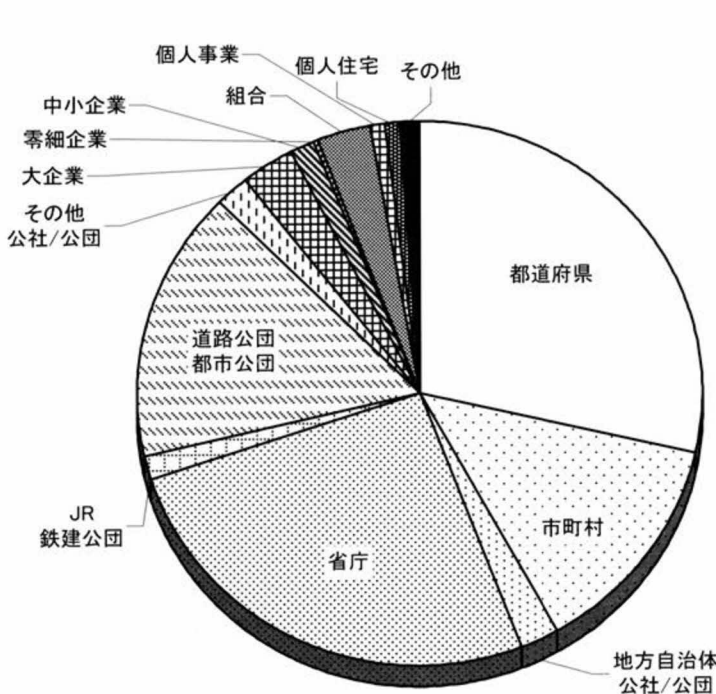


平成15年度 本発掘調査の事業種別費用



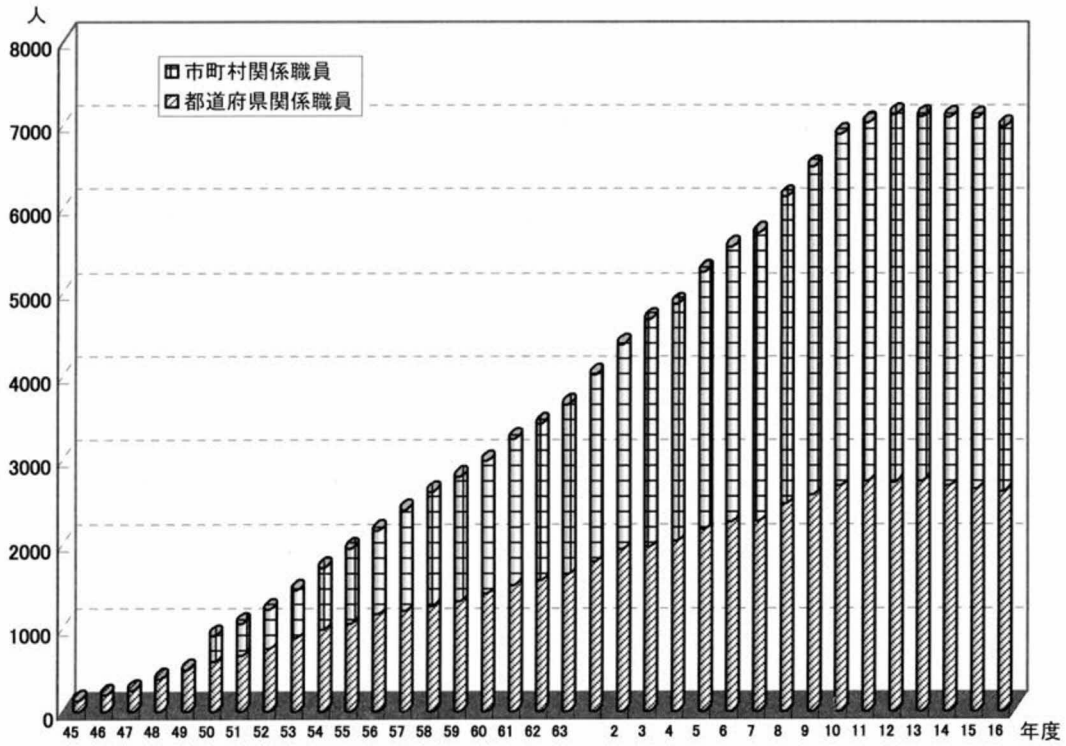
種別	(単位:千円)
道路	46,113,963
鉄道	1,567,689
空港	517,676
河川	4,622,554
港湾	49,720
ダム	3,301,995
学校	2,352,510
住宅	3,357,666
個人住宅	755,649
工場	309,566
店舗	768,150
個人住宅兼工場店舗	44,814
その他建物	4,454,339
宅地造成	2,492,782
土地区画整理	9,547,735
公園造成	1,238,299
ゴルフ場	90,026
観光開発	10,285
ガス等	1,376,071
農業基盤整備	6,000,625
その他農業	1,276,714
土砂採取	190,653
その他開発	1,946,239
自然崩壊	21,683
合計	92,407,403

平成15年度 開発事業に伴う本発掘調査費(事業原因者別)

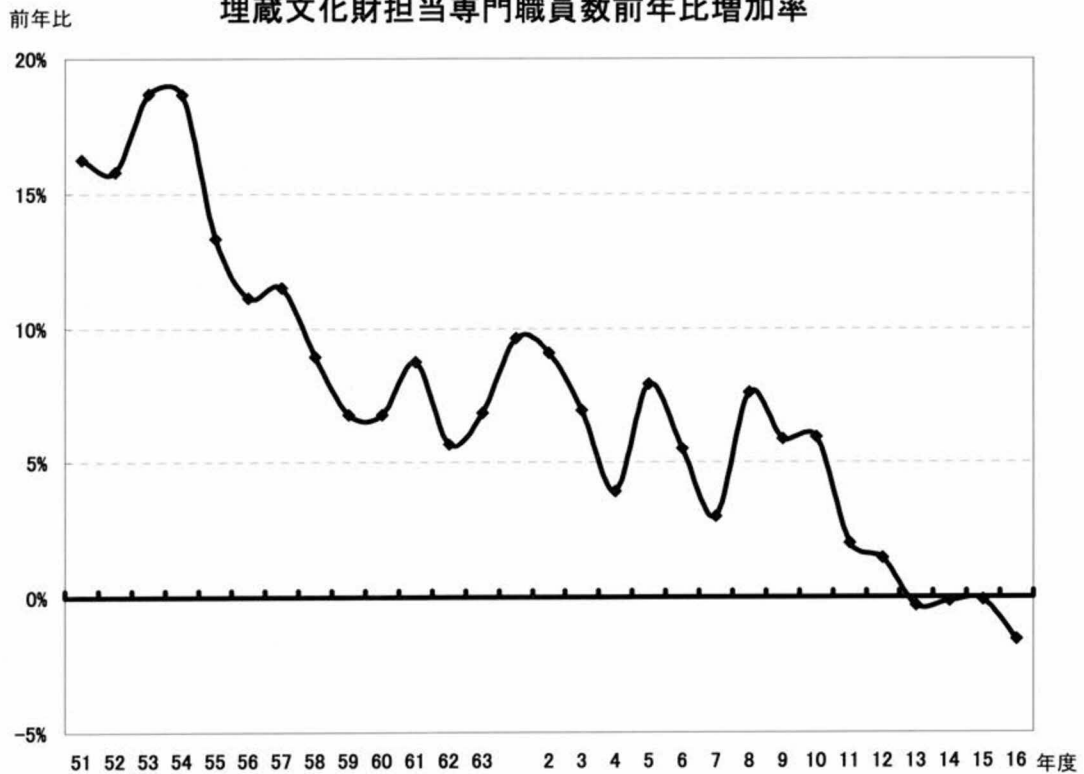


種別	(単位:千円)
都道府県	26,332,112
市町村	12,385,924
地方自治体 公社/公団	2,044,320
省庁	23,943,292
JR 鉄建公団	1,334,061
道路公団	14,899,146
都市公団	1,589,588
その他 公社/公団	2,950,105
大企業	1,222,390
中小企業	253,907
零細企業	2,867,672
組合	786,494
個人事業	738,677
個人住宅	1,059,715
その他	92,407,403
合計	92,407,403

埋蔵文化財担当専門職員数の推移

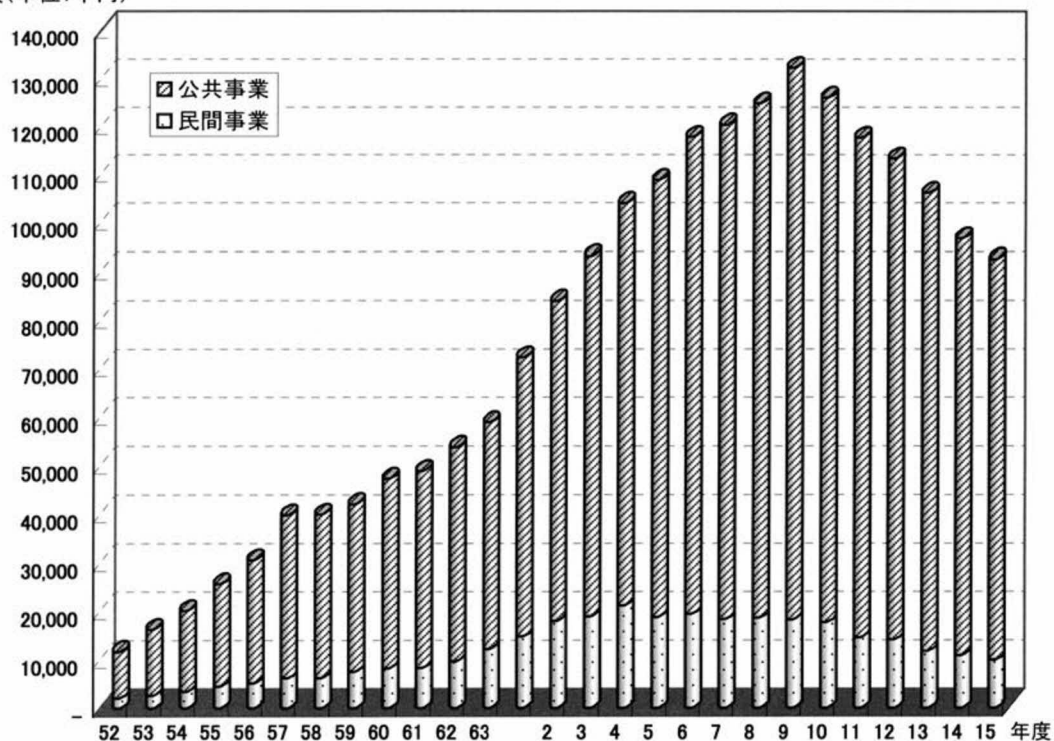


埋蔵文化財担当専門職員数前年比増加率



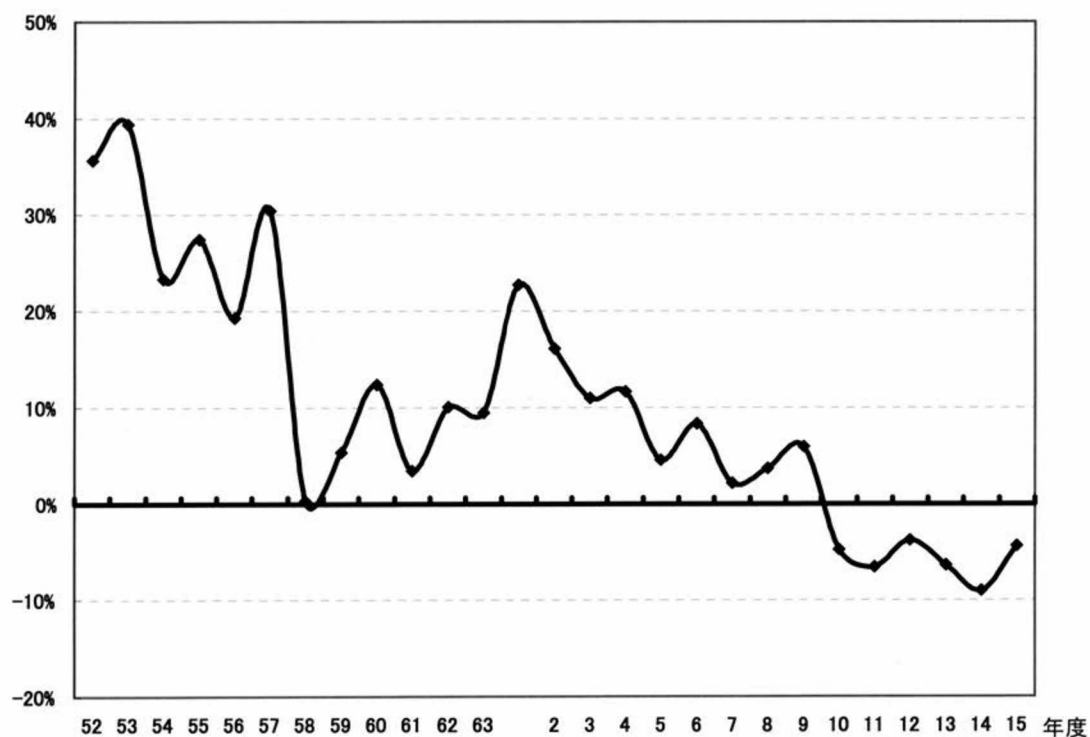
# 緊急発掘調査費用の推移

金額(単位:千円)



## 緊急発掘調査費用前年比増加率

前年比率



平成16年度 埋蔵文化財専門職員の体制

平成16年5月1日現在

	都道府県関係職員							市町村関係職員							総計	前年比 増減
	本庁		調査組織		関係機関		合計	本庁		調査組織		関係機関		合計		
	正職	嘱託	正職	嘱託	正職	嘱託		正職	嘱託	正職	嘱託	正職	嘱託			
北海道	8	0	48	0	5	0	61	85	26	22	5	22	1	161	222	-22
青森	13	0	34	0	3	0	50	46	3	0	0	5	0	54	104	-5
岩手	11	0	38	5	4	0	58	58	17	25	22	8	1	131	189	-8
宮城	21	0	0	0	13	0	34	68	9	7	4	11	0	99	133	-11
秋山	5	0	36	38	2	0	81	36	3	0	0	2	1	42	123	-2
山形	4	0	27	11	1	2	45	21	2	0	0	0	2	25	70	0
福島	5	0	48	3	5	0	61	48	12	33	3	1	0	97	158	-1
茨城	8	2	53	5	1	5	74	27	4	10	2	11	1	55	129	-11
栃木	5	0	42	0	3	0	50	42	5	0	0	8	0	55	105	-8
群馬	10	1	112	4	4	1	132	138	14	0	0	10	1	163	295	-10
埼玉	8	0	42	0	29	0	79	135	8	5	2	29	2	181	260	-29
千葉	11	0	76	0	23	0	110	97	5	55	14	30	2	203	313	-30
東京	9	0	49	3	0	0	61	67	34	0	0	16	4	121	182	-16
神奈川	10	0	37	3	2	0	52	53	16	12	2	12	0	95	147	-12
新潟	7	0	32	5	0	0	44	95	14	3	0	1	0	113	157	-1
富山	5	0	38	9	0	0	52	36	4	8	4	0	0	52	104	0
石川	10	0	36	8	3	0	57	44	4	17	0	5	0	70	127	-5
福井	1	0	24	20	11	0	56	33	4	2	23	0	7	69	125	0
山梨	5	0	20	6	2	0	33	48	8	0	0	5	1	62	95	-5
長野	6	0	25	2	8	1	42	73	22	7	11	21	3	137	179	-21
岐阜	4	0	21	0	1	0	26	36	1	11	5	4	0	57	83	-4
静岡	7	0	54	0	0	0	61	93	17	0	2	16	11	139	200	-16
愛知	7	0	22	0	4	0	33	50	7	18	4	18	2	99	132	-18
三重	9	0	31	6	7	0	53	49	11	7	0	1	0	68	121	-1
滋賀	4	0	33	2	10	0	49	74	12	10	3	10	1	110	159	-10
京都	10	0	35	0	3	0	48	35	5	59	2	6	0	107	155	-6
大阪	37	0	81	33	7	1	159	101	20	59	7	28	9	224	383	-28
兵庫	44	0	0	0	4	0	48	107	25	5	0	7	2	146	194	-7
奈良	3	0	37	13	0	0	53	42	7	25	4	6	10	94	147	-6
和歌山	6	0	9	0	3	0	18	14	1	6	0	2	1	24	42	-2
鳥取	14	0	33	8	2	0	57	25	1	7	2	2	0	37	94	-2
島根	6	0	39	26	13	1	85	68	35	5	6	2	1	117	202	-2
岡山	3	0	45	0	2	0	50	38	3	15	5	0	1	62	112	0
広島	6	0	9	0	9	1	25	22	7	17	7	4	1	58	83	-4
山口	8	0	23	3	0	0	34	29	22	0	0	3	2	56	90	-3
徳島	5	0	34	11	2	0	52	13	4	0	0	4	0	21	73	-4
香川	4	0	23	6	1	0	34	25	6	0	0	0	0	31	65	0
愛媛	4	0	31	14	5	1	55	49	11	23	6	3	1	93	148	-3
高知	4	0	26	0	2	0	32	5	2	0	0	0	0	7	39	0
福岡	18	0	0	0	20	0	38	195	39	14	0	18	8	274	312	-18
佐賀	22	8	0	0	13	0	43	67	8	0	0	0	0	75	118	0
長崎	16	13	0	0	6	0	35	42	10	0	0	0	0	52	87	0
熊本	29	30	0	0	8	3	70	61	18	0	0	1	0	80	150	-1
大分	3	0	18	14	3	1	39	60	27	0	0	0	0	87	126	0
宮崎	4	0	56	12	4	2	78	55	10	0	0	0	0	65	143	0
鹿児島	4	1	61	7	0	0	73	90	7	2	2	2	0	103	176	-2
沖縄	4	0	9	17	2	0	32	55	22	0	0	3	2	82	114	-3
合計	447	55	1,547	294	250	19	2612	2,750	552	489	147	337	78	4,353	6,965	-337

正 誤 表

典拠とした情報が印刷後に変更となったため  
以下の誤植が生じました。  
お詫びいたしますとともに修正をお願いします。

p7 「平成16年度 埋蔵文化財専門職員の体制」中

			誤	正
大阪	本庁	正職	37	12
	調査組織	正職	81	106
兵庫	本庁	正職	44	8
	調査組織	正職	(空欄)	36
合計	本庁	正職	447	386
	調査組織	正職	1,547	1,608