

序号	位置	坐标方向 (经纬方向)	平面形	尺		梁高	地面	覆土	主要出土器物	编 号 (时期)
				长径(轴) × 短径 (m)	深度 (cm)					
236	F 6d0	N-44°-W	梯形形	0.86 × 0.67	17~22	椽椽	凸凸	自然		
237	F 6d0	N-0°	四 形	0.90 × 0.85	17	椽椽	覆状	自然		
238	F 6e1	N-12°-E	梯形形	1.32 × 0.82	22~44	外椽	凸凸	自然		
239	F 7c1	N-52°-W	梯形形	1.78 × 1.00	23~31	椽椽	覆状	自然		
240	E 6g3	N-25°-E	梯形形	1.25 × 1.06	27	椽椽	覆状	自然		
241	E 6g3	N-67°-E	长梯内形	1.23 × 0.61	14	椽椽	覆状	自然		
242	E 6h4	N-0°	四 形	0.87 × 0.80	18	椽椽	平坦	自然		
243	E 6h4	N-41°-E	不整内形	1.83 × 0.94	15	椽椽	平坦	自然	陶文土器	陶文时代
244	E 6h4	N-10°-E	梯形形	0.59 × 0.51	24	椽椽	覆状	自然		
245	E 6j6	N-32°-E	梯形形	1.03 × 0.94	27	椽椽	覆状	自然		
246	E 6j4	N-48°-W	不整方形	0.84 × 0.60	14~24	椽椽	平坦	自然	陶文土器	陶文时代
247	F 7d1	N-0°	椭圆形形	0.57 × 0.45	8~13	—	—	自然		
248	F 6e6	N-0°	四 形	1.11 × 1.05	21	椽椽	平坦	自然	陶文土器	陶文时代
249	F 7b2	N-45°-W	梯形形	1.80 × 1.19	18~28	外椽	平坦	自然	陶文土器	陶文时代中期前半
250	F 7c4	N-0°	椭圆形长方形	1.70 × (0.68)	30~55	外椽	平坦	自然		
251	F 6e5	N-0°	四 形	1.25 × 1.23	33	外椽	平坦	自然	陶文土器	陶文时代中期(加普利伊式期)
252	F 6e5	N-0°	椭圆形长方形	1.41 × 1.36	28	椽椽	平坦	人为	陶文土器	陶文时代
253	F 6e5	N-42°-E	不定形	1.63 × 1.55	30	椽椽	平坦	自然	陶文土器	陶文时代
254	F 6e6	N-77°-E	梯形形	1.37 × 0.80	21	椽椽	平坦	自然	陶文土器	陶文时代
255	F 6e6	N-27°-E	梯形形	1.22 × 0.98	46	椽椽	平坦	自然	陶文土器	陶文时代中期(加普利伊式期)
256	F 7c3	N-60°-E	梯形形	0.80 × 0.57	19	椽椽	覆状	人为	陶文土器	陶文时代
257	F 7c3	N-86°-W	梯形形	1.02 × 0.83	14	椽椽	覆状	自然		
258	F 7c3	N-0°	四 形	0.60 × 0.60	50	外椽	覆状	自然		
259	F 7c3	N-54°-W	不整内形	1.28 × 1.21	51	垂直	覆状	自然	陶文土器	陶文时代中期(加普利伊式期)
260	E 7f2	N-34°-E	椭圆形长方形	1.42 × 1.05	25	椽椽	覆状	自然	陶文土器	陶文时代
261	F 7e2	N-54°-W	椭圆形长方形	1.20 × 0.80	23	椽椽	覆状	自然		
262	F 6e7	N-78°-E	梯形形	1.50 × 1.02	20	椽椽	覆状	自然		
263	F 6e6	N-0°	四 形	0.71 × 0.60	—	—	—	自然		
264	F 6e6	N-0°	四 形	0.92 × 0.88	21	椽椽	覆状	自然		
265	F 6b7	N-81°-E	不整内形	2.31 × 1.44	7	椽椽	平坦	自然		
266	F 6e4	N-17°-W	梯形形	1.86 × 0.87	22	椽椽	平坦	自然	陶文土器	陶文时代中期(加普利伊式期)
267	F 6e5	N-12°-W	梯形形	1.43 × 1.24	50	外椽	平坦	自然	陶文土器、土器、陶器	陶文时代中期(加普利伊式期)
268	F 6e5	N-55°-W	梯形形	1.56 × 0.96	23	椽椽	覆状	人为	陶文土器	陶文时代中期(加普利伊式期)
269	F 6e7	N-18°-W	梯形形	0.90 × 0.60	33	外椽	覆状	自然		
270	F 7f4	N-68°-E	梯形形	(1.02) × 0.97	18	椽椽	平坦	自然	陶文土器	陶文时代
271	F 7f1	N-4°-E	梯形形	1.05 × 0.82	18	椽椽	覆状	自然		
272	F 7g4	N-72°-W	梯形形	1.25 × 0.94	72	外椽	平坦	自然	陶文土器、漆	陶文时代中期(加普利伊式期)
273	F 7f1	N-0°	四 形	3.58 × 3.36	145	垂直	平坦	自、人	陶文土器、漆	陶文时代中期(加普利伊式期)
274	F 7c3	N-80°-W	梯形形	0.96 × 0.66	21	椽椽	覆状	自然		
275	F 7c3	N-79°-W	梯形形	1.02 × 0.58	28~35	椽椽	覆状	自然		
276	F 7c3	N-19°-E	梯形形	1.25 × 1.00	8	椽椽	平坦	自然		
277	F 7g4	N-47°-E	梯形形	1.60 × 1.10	10	椽椽	平坦	自然		
278	F 7g3	N-0°	梯形形	0.70 × 0.62	32	椽椽	覆状	自然		
279	F 7e2	N-0°	不定形	2.93 × 1.18	10	椽椽	平坦	自然		
280	F 7d2	N-10°-W	梯形形	1.93 × 1.63	8	椽椽	平坦	自然		
281	F 6e5	N-74°-W	不整内形	1.11 × 0.75	36	外椽	覆状	自然	陶文土器	陶文时代中期(加普利伊式期)

序号	代号	长轴方向 (长轴方向)	平面形	规格		壁厚	底面	表土	主要出土器物	备注
				长径(轴)×短径 (m)	高 (cm)					
282	F 6 e5	N-75°-W	不定形	1.17 × 1.06	39	外倾	圆状	自然	陶文土器	陶文时代中期(加曾利B式期)
283	F 7 h2	N-0°	圆形	0.92 × 0.87	61	外倾	平坦	自然	陶文土器	陶文时代中期(加曾利B式期)
284	F 6 d4	N-10°-W	不规则形	1.28 × 1.22	88	外倾	平坦	人为	陶文土器,有山形纹	陶文时代中期(加曾利B式期)
285	F 7 e2	N-0°	不规则形	1.30 × 0.69	35	外倾	圆状	自然		
286	E 7 j1	N-34°-W	梯形	1.35 × 0.97	26-65	外倾	圆状	自然		
287	F 6 g5	N-0°	圆形	1.27 × 1.17	39	倾斜	圆状	人为	陶文土器	陶文时代
288	F 6 f4	N-20°-W	圆形	1.60 × 0.75	32	外倾	圆状	自然	陶文土器	
289	F 6 f5	N-0°	圆形	0.86 × 0.85	23	外倾	圆状	自然	陶文土器	陶文时代
290	F 6 e5	N-50°-W	梯形	1.47 × 1.36	39-70	外倾	平坦	自然		
291	F 7 h2	N-70°-E	圆形	0.61 × 0.59	66	外倾	平坦	自然		
292	F 6 f5	N-50°-W	梯形	1.58 × 1.32	27	倾斜	平坦	自然		
293	F 6 f5	N-0°	圆形	0.98 × 0.91	25	倾斜	平坦	自然		
294	G 6 e6	N-22°-E	梯形	0.93 × 0.92	20	倾斜	平坦	自然	陶文土器	陶文时代
295	G 6 e6	N-0°	圆形	0.80 × 0.75	28	倾斜	平坦	自然	土器碎片	陶文时代
296	G 6 d6	N-11°-E	梯形	1.05 × 0.83	29	倾斜	平坦	自然	陶文土器	陶文时代
297	G 6 e6	N-16°-W	梯形	1.65 × 1.03	29	倾斜	圆状	人为	陶文土器	陶文时代
298	G 6 e6	N-15°-E	梯形	1.92 × 1.53	13	外倾	平坦	人为	陶文土器,碎片	陶文时代
299	F 7 g3	N-0°	圆形	0.48 × 0.47	21	倾斜	圆状	自然		
300	F 7 d2	N-14°-W	[梯形]	1.25 × 1.03	23	倾斜	平坦	自然		陶文时代
301	F 7 f1	N-51°-E	不规则形	0.90 × 0.82	8	倾斜	平坦	自然		
302	F 7 g5	N-67°-E	梯形长方形	1.30 × 0.93	29	倾斜	内凸	自然	陶文土器	陶文时代中期
303	F 6 e5	N-13°-W	梯形	1.78 × 0.85	29	倾斜	圆状	自然	陶文土器	陶文时代
304	G 6 e6	N-20°-W	不定形	1.50 × 1.27	12	倾斜	内凸	自然		
305	G 6 e6	N-20°-W	梯形	0.43 × 0.37	17	倾斜	平坦	自然		
306	F 7 d2	N-27°-W	[梯形]	0.73 × [0.63]	39	外倾	平坦	自然	陶文土器	陶文时代
307	F 6 d7	N-0°	圆形	0.80 × 0.79	18	外倾	平坦	自然	陶文土器	陶文时代
308	F 6 e7	N-58°-W	不定形	2.00 × 1.59	35	外倾	圆状	人为	陶文土器	陶文时代中期
309	G 6 e6	N-0°	圆形	0.35 × 0.35	18	倾斜	圆状	自然		
310	F 6 g5	N-65°-E	梯形	1.28 × 0.80	28	外倾	平坦	自然	陶文土器	陶文时代中期(加曾利B式期)
311	F 6 f5	N-54°-E	梯形	1.50 × 0.87	32	外倾	平坦	自然	陶文土器	陶文时代中期(加曾利B式期)
312	F 6 f4	N-25°-E	圆形	1.28 × 0.83	15	倾斜	平坦	人为	陶文土器	陶文时代
313	F 7 f1	N-89°-E	梯形	0.92 × 0.49	16	倾斜	平坦	人为		
314	F 7 f1	N-82°-E	梯形	0.61 × 0.46	14	倾斜	平坦	自然		
315	F 7 d4	N-16°-E	不规则形	0.81 × 0.60	11	倾斜	圆状	自然		
316	G 6 e6	N-90°-E	梯形长方形	1.80 × 1.23	18	倾斜	圆状	自然	陶文土器	陶文时代
317	F 6 d8	N-54°-W	梯形	1.09 × 0.92	40	外倾	圆状	自然		
318	F 6 d8	N-0°	圆形	0.77 × 0.76	18	外倾	圆状	人为	陶文土器	陶文时代
319	F 6 d8	N-82°-E	梯形	1.02 × 0.53	29	倾斜	圆状	人为	陶文土器	陶文时代
320	F 7 h1	N-21°-W	不定形	1.20 × 0.82	28	倾斜	圆状	自然		
321	F 7 h1	N-83°-E	不定形	0.97 × 0.64	62	垂直	平坦	自然		
322	F 6 f7	N-11°-E	梯形长方形	1.00 × 0.70	30	外倾	平坦	自然		
323	F 6 h6	N-30°-W	不规则形	1.30 × 0.90	26	倾斜	圆状	自然		
324	F 6 h5	N-78°-E	不定形	1.96 × 1.23	28	外倾	平坦	自然	陶文土器,罐	陶文时代中期(加曾利B式期)
325	F 6 h0	N-36°-E	梯形	0.94 × 0.69	22	倾斜	圆状	自然		
326	F 6 e8	N-46°-E	梯形	1.15 × 0.88	32	外倾	平坦	人为	陶文土器	陶文时代
327	F 6 h6	N-18°-W	梯形	0.90 × 0.83	39	外倾	平坦	自然	陶文土器	陶文时代

番 号	依 数	長短方向 (長軸方向)	平 面 形	規 模		壁面	底面	瓦上	主要出土遺物	編 考 (時期)
				長径(幅)×短径 (m)	深さ (cm)					
328	F 646	N-4°-W	隅丸長方形	1.41 × 0.92	29	外傾	平頂	人瓦	縄文土器	縄文時代
329	F 646	N-0°	円 形	0.74 × 0.72	20	緩斜	圓狀	自然		縄文時代
330	G 7a1	N-34°-W	不整長方形	1.09 × 0.65	17	緩斜	圓狀	自然		
331	G 7a1	N-0°	楕 円 形	1.07 × 0.56	23	緩斜	圓狀	自然		
332	G 7b1	N-18°-W	楕 円 形	1.08 × 0.73	17	緩斜	平頂	自然		
333	F 711	N-0°	円 形	1.65 × 1.53	123	内傾	平頂	自然	縄文土器、漆	縄文時代中期(加曾利EIV式期)
334	G 7b1	N-38°-E	楕 円 形	1.66 × 0.87	30	緩斜	平頂	人瓦	縄文土器	縄文時代
335	G 7a2	N-67°-E	不整楕円形	1.25 × 0.92	12	緩斜	平頂	自然		
336	G 6b0	N-42°-E	楕 円 形	0.92 × 0.81	20	緩斜	平頂	自然		
337	G 7b1	N-75°-W	楕 円 形	1.07 × 0.92	18	緩斜	平頂	自然		
338	G 6b0	N-36°-W	[楕 円 形]	[1.65] × 1.03	11	緩斜	平頂	自然	縄文土器	縄文時代
339	G 6b0	N-50°-E	[楕 円 形]	0.97 × [0.57]	17	緩斜	圓狀	人瓦	縄文土器	縄文時代
340	G 6e0	N-9°-E	楕 円 形	2.01 × 1.05	23	緩斜	圓狀	人瓦	縄文土器	縄文時代
341	G 7b2	N-78°-W	不 定 形	1.36 × 1.13	19	緩斜	平頂	自然	縄文土器	縄文時代
342	G 7c1	N-34°-W	楕 円 形	1.45 × 1.10	21	緩斜	平頂	人瓦	縄文土器	縄文時代
343	G 7c1	N-7°-E	楕 円 形	0.84 × 0.73	31	緩斜	圓狀	自然		
344	G 7b1	N-53°-E	不整楕円形	1.23 × 0.88	30	緩斜	平頂	自然		
345	F 6b9	N-27°-E	長楕円形	1.21 × 0.65	23	外傾	平頂	自然		
346	F 619	N-27°-E	長楕円形	2.54 × 1.21	25	緩斜	平頂	自然		縄文中期
347	F 6d0	N-19°-W	楕 円 形	1.20 × 0.80	23	緩斜	平頂	自然		
348	F 6e0	N-70°-W	不整楕円形	0.78 × 0.45	22	—	—	自然		
349	F 611	N-18°-E	楕 円 形	0.50 × 0.43	14	緩斜	圓狀	自然		
350	F 711	N-11°-E	楕 円 形	0.54 × 0.47	7	外傾	平頂	自然		
351	G 7c1	N-56°-E	不整楕円形	1.60 × 1.38	26	緩斜	平頂	自然	縄文土器	縄文時代
352	F 6e0	N-78°-W	楕 円 形	0.80 × 0.65	16	緩斜	圓狀	自然		
353	F 6e0	N-9°-W	楕 円 形	1.00 × 0.80	16	外傾	平頂	自然		
354	F 630	N-25°-W	楕 円 形	1.63 × 1.15	78	外傾	平頂	自然		縄文時代
355	F 619	N-0°	円 形	1.39 × 1.39	91	外傾	平頂	人瓦	縄文土器、漆、炭化物	縄文時代中期(加曾利EIV式一期期)
356	F 711	N-39°-W	不 定 形	2.18 × 1.85	69	緩斜	円凸	自然		
358	G 7a1	N-84°-E	楕 円 形	1.50 × 1.10	45	外傾	円凸	自然		
359	F 610	N-34°-W	楕 円 形	1.24 × 1.00	12	緩斜	平頂	自然		
360	F 610	N-0°	円 形	0.72 × 0.67	22	緩斜	平頂	自然		
361	F 619	N-4°-E	楕 円 形	0.74 × 0.46	17	緩斜	平頂	自然		
362	F 619	N-35°-W	楕 円 形	1.06 × 0.89	15	緩斜	平頂	自然		
363	F 619	N-10°-W	楕 円 形	0.70 × 0.54	22	緩斜	圓狀	自然		
364	G 7b2	N-0°	円 形	3.95 × 3.85	120	外傾	平頂	人瓦	縄文土器、漆	縄文時代中期(加曾利EIV式期)
365	G 7a3	N-46°-W	[脚 形]	[1.47] × 1.35	12	緩斜	平頂	自然		
366	F 717	N-27°-W	長楕円形	1.36 × 0.72	26	緩斜	圓狀	自然		
367	F 617	N-0°	円 形	1.08 × 1.02	30	緩斜	平頂	自然		
368	F 617	N-75°-W	楕 円 形	0.78 × 0.67	22	外傾	平頂	自然		
369	F 616	N-76°-W	楕 円 形	0.65 × 0.52	26	外傾	平頂	自然		
370	F 6c8	N-69°-E	楕 円 形	1.14 × 0.82	14	緩斜	圓狀	自然		
371	F 6d7	N-78°-W	[長楕円形]	1.96 × 0.92	20	外傾	圓狀	人瓦	縄文土器	縄文時代中期後葉
372	F 6d7	N-5°-W	長楕円形	1.82 × 1.18	28	外傾	平頂	自然		
373	G 7a3	N-82°-E	脚 形	1.16 × 0.88	21	緩斜	平頂	自然		
374	F 713	N-82°-W	不 定 形	0.69 × 0.68	22	緩斜	平頂	自然		

番号	位置	長狭方向 (長狭方向)	平面形	規		壁面	断面	礎石	主要出土遺物	考 備 (時期)
				長径(軸)×短径 (m)	厚さ (cm)					
375	G 7 a3	N-18°-W	不定形		0.82 × 0.80	37	緩斜	階段	自然	
376	G 7 c4	N-79°-E	長楕圓形		1.71 × 0.51	44	外傾	階段	自然	
377	G 7 c3	N-76°-E	不定形		2.65 × 1.33	40	緩斜	階段	自然	
378	F 6 g0	N-16°-W	矩形		0.89 × 0.71	27	外傾	平坦	自然	
379	F 6 g0	N-60°-E	楕圓形		0.95 × 0.71	18	外傾	平坦	自然	
380	F 6 j5	N-53°-W	方形		1.91 × 1.38	14	緩斜	平坦	自然	
381	F 6 i5	N-15°-W	【楕圓長方形】		2.33 × (0.99)	16	外傾	平坦	自然	
382	F 6 j5	N-9°-W	【楕圓形】		2.03 × (0.53)	50	外傾	平坦	人為	縄文土器
383	G 7 b2	N-79°-E	楕圓形		1.75 × 1.28	18	緩斜	平坦	自然	
384	F 6 e0	N-22°-W	【楕圓形】		(1.55) × 0.75	12	緩斜	平坦	自然	
385	G 6 b0	N-41°-W	楕圓形		1.00 × 0.77	28	緩斜	階段	自然	
386	G 6 b0	N-16°-W	不定形		1.46 × 1.01	26	緩斜	平坦	自然	
387	G 7 b2	N-72°-W	楕圓形		1.00 × 0.96	28	緩斜	階段	自然	
388	G 7 b2	N-64°-W	不整形四角形		1.10 × 0.80	32	緩斜	平坦	自然	
389	G 7 a2	N-85°-E	矩形		1.23 × 0.78	26	緩斜	階段	人為	縄文土器
390	G 7 a4	N-10°-W	矩形		1.00 × 0.71	17	緩斜	平坦	自然	縄文土器
391	G 7 d3	N-15°-E	楕圓形		1.12 × 0.97	23	緩斜	階段	自然	縄文土器
392	G 7 c3	N-47°-W	不整形四角形		1.33 × 0.76	25	緩斜	平坦	人為	縄文土器
393	G 7 d4	N-34°-W	楕圓形		0.83 × 0.52	26	外傾緩斜	平坦	人為	縄文土器
394	G 7 e4	N-65°-E	楕圓形		1.28 × 1.06	20	外傾緩斜	平坦	自然	縄文土器
395	G 7 e4	N-2°-W	不定形		1.16 × 0.97	50	緩斜	階段	自然	
396	G 7 a4	N-70°-E	楕圓形		0.63 × 0.56	24	緩斜	平坦	自然	
397	F 6 j7	N-79°-E	楕圓形		0.54 × 0.57	19	緩斜	平坦	自然	縄文土器
398	G 6 c6	N-1°-W	矩形		1.76 × 1.45	26	緩斜	平坦	自然	
399	G 6 a5	N-78°-E	不整形四角形		1.05 × 0.98	28	外傾	平坦	自然	縄文土器
400	G 6 a5	N-42°-E	楕圓形		0.99 × 0.68	19	緩斜	階段	自然	
401	G 6 b5	N-0°	円形		1.57 × 1.50	17	緩斜	平坦	自然	縄文土器
402	G 7 a3	N-36°-W	不定形		2.06 × 1.32	25	外傾	階段	自然	縄文土器
403	G 7 a2	N-45°-E	楕圓形		1.25 × 1.03	22	緩斜	平坦	自然	
404	G 7 a4	N-70°-E	楕圓形		1.23 × 0.92	27	外傾	平坦	人為	縄文土器
405	G 6 d7	N-79°-E	不整形四角形		1.16 × 0.74	16	緩斜	平坦	自然	
406	G 6 b7	N-77°-W	楕圓形		0.95 × 0.78	20	緩斜	階段	自然	
407	G 6 b8	N-76°-W	不整形四角形		1.06 × 0.76	30	緩斜	平坦	自然	縄文土器
408	G 6 c6	N-79°-W	長楕圓形		2.51 × 0.92	19	緩斜	平坦	自然	
409	G 6 b7	N-81°-W	楕圓形		1.09 × 0.90	20	緩斜	平坦	自然	
410	G 6 b8	N-6°-E	楕圓形		1.29 × 1.09	25	緩斜	平坦	自然	
411	G 6 c6	N-0°	円形		1.07 × 0.99	30	緩斜	円凸	自然	
412	G 6 b6	N-27°-W	方形		0.99 × 0.84	29	外傾緩斜	平坦	自然	
413	G 6 e6	N-87°-W	楕圓形		1.96 × 1.70	16	緩斜	平坦	自然	縄文土器
414	G 6 a8	N-18°-E	長楕圓形		1.74 × 0.84	21	緩斜	平坦	自然	
415	G 6 d7	N-76°-W	楕圓形		1.24 × 0.92	25	緩斜	平坦	自然	
416	G 6 e8	N-66°-W	楕圓形		1.16 × 1.05	25	緩斜	階段	自然	
417	G 6 e5	N-82°-E	楕圓形		1.39 × 1.09	22	緩斜	平坦	自然	
418	G 6 i5	N-80°-E	長楕圓形		2.20 × 1.02	27	緩斜	平坦	自然	
419	H 6 a7	N-72°-E	楕圓形		1.43 × 1.05	40	外傾	階段	自然	
420	G 6 g5	N-8°-W	楕圓形		1.12 × 0.88	26	緩斜	階段	自然	

序号	坐标	直径方向 (长轴方向)	平面形	规		壁面	剖面	出土	主要出土器物	编 号 (时测)	
				半径 (m)	厚度 (cm)						
421	G 6 d8	N-26°-E	小整椭圆形	0.72	× 0.56	14	斜折	平坦	自然		
422	G 6 d5	N-86°-W	椭圆形	1.27	× 0.88	25	斜折	平坦	自然		
423	G 6 d8	N-0°	圆形	0.85	× 0.79	18	斜折	起伏	自然		
424	G 6 a8	N-21°-E	椭圆形	0.87	× 0.72	23	斜折	起伏	自然		
425	G 6 i7	N-0°	圆形	1.66	× 1.58	60	平直	人为	陶文土器, 漆	陶文时代中期伏羲	
426	G 6 i7	N-83°-W	圆形	1.08	× 0.92	18	斜折	平坦	自然		
427	G 6 i6	N-0°	椭圆形	1.20	× 0.71	14	斜折	起伏	自然		
428	G 7 j3	N-80°-E	椭圆形	2.74	× 2.25	100	直立	平坦	人为	陶文土器, 土质陶瓦器	陶文时代中期(加普利EⅡ-Ⅱ式期)
429	H 7 a3	N-0°	圆形	3.00	× 2.98	132	外框	平坦	人为	陶文土器, 漆	陶文时代中期(加普利EⅡ式期)
430	G 6 i9	N-0°	圆形	1.32	× 1.21	14	外框	平坦	自然		
431	G 6 j9	N-0°	圆形	1.16	× 1.11	10	斜折	平坦	自然		
432	H 6 a9	N-69°-W	椭圆形	0.81	× 0.61	45	外框	平坦	自然		
433	H 6 a9	N-10°-E	椭圆形	0.84	× 0.76	49	外框	平坦	自然		
434	H 6 a9	N-8°-E	椭圆形	1.12	× 0.70	61	外框	起伏	自然		
435	H 6 a9	N-67°-E	椭圆形	0.80	× 0.70	44	外框	起伏	自然		
436	G 6 e7	N-36°-W	椭圆形	3.76	× 2.37	33	斜折	平坦	自然	陶文土器	陶文时代
437	G 7 e2	N-79°-E	不定形	0.80	× 0.78	26	斜折	平坦	自然		
438	G 6 i6	N-83°-E	不定形	1.22	× 1.10	34	斜折	平坦	自然		
439	G 6 i5	N-81°-W	椭圆形	2.40	× 1.94	69	外框	平坦	人为	陶文土器, 漆	陶文时代中期(加普利EⅡ式期)
440	G 6 i6	N-78°-W	椭圆形	1.83	× 1.65	44	外框	平坦	人为	陶文土器	陶文时代中期(加普利EⅡ-Ⅱ式期)
441	G 6 j6	N-2°-W	圆瓦台形	1.27	× 1.50	56	外框	平坦	自然		
442	G 6 j6	N-0°	圆形	1.70	× 1.10	20	外框	平坦	自然		
443	G 6 j6	N-0°	圆形	1.38	× 1.36	33	外框	平坦	自然	陶文土器	陶文时代中期伏羲
444	H 6 j8	N-9°-E	椭圆形	1.14	× 0.97	17	斜折	平坦	自然		
445	G 7 a3	N-62°-E	椭圆形	1.25	× 1.19	88	起伏	平坦	人为	陶文土器, 漆	陶文时代中期(加普利EⅡ式期)
446	G 7 a4	N-3°-E	不定形	1.65	× 0.56	20	外框	平坦	人为		
447	G 7 a4	N-14°-E	椭圆形	0.95	× 0.83	33	外框	平坦	自然	陶文土器	陶文时代中期
448	G 7 b1	N-28°-W	圆形	1.08	× 0.97	33	外框	平坦	自然	陶文土器	陶文时代
449	H 6 j8	N-0°	圆形	1.05	× 1.01	16	斜折	平坦	自然	陶文土器	陶文时代
450	G 7 j4	N-0°	圆形	0.62	× 0.61	45	斜折	起伏	人为	陶文土器	陶文时代
451	G 7 j3	N-80°-W	椭圆形	1.06	× 0.94	15	斜折	平坦	自然	陶文土器	陶文时代
452	G 7 j3	N-79°-W	椭圆形	1.18	× 0.81	50	外框	平坦	人为	陶文土器	陶文时代
453	H 6 a9	N-2°-E	椭圆形	1.00	× 0.80	39	外框	平坦	自然		
454	H 6 a9	N-17°-E	长椭圆形	2.04	× 1.18	48	平直	平坦	自然		
455	H 6 a8	N-13°-E	椭圆形	0.91	× 0.77	29	斜折	起伏	自然		
456	G 6 a5	N-0°	圆形	1.84	× 1.68	68	外框	平坦	自然	陶文土器, 漆	陶文时代中期(加普利EⅡ-Ⅱ式期)
457	G 6 a7	N-8°-W	圆瓦瓦形	1.12	× 0.85	12	垂直	平坦	自然		
458	G 6 i9	N-12°-W	椭圆形	1.26	× 1.10	92	起伏	平坦	人为	陶文土器, 漆	陶文时代中期(加普利EⅡ式期)
459	G 7 j2	N-82°-W	圆瓦瓦形	1.79	× 1.03	45	外框	起伏	人为	陶文土器	陶文时代
460	H 7 b1	N-0°	椭圆形	2.39	× 2.21	108	直立	平坦	人为	陶文土器, 漆, 土瓦	陶文时代中期(加普利EⅡ式期)
461	G 7 d2	N-30°-W	椭圆形	1.37	× 1.00	58	外框	平坦	人为	陶文土器, 漆	陶文时代中期(加普利EⅡ-Ⅱ式期)
462	G 7 d3	N-8°-W	椭圆形	1.75	× 1.43	40	斜折	起伏	人为	陶文土器	陶文时代
463	F 6 i0	N-90°-E	椭圆形	(2.25) × 1.42		30	斜折	平坦	自然	陶文土器	陶文时代
464	H 6 i9	N-78°-W	圆形	0.76	× 0.56	32	外框	平坦	自然		
465	G 6 i9	N-46°-W	不定形	0.95	× 0.95	23	斜折	凹凸	自然		
466	G 6 j8	N-63°-E	小整椭圆形	2.17	× 0.86	18	斜折	平坦	自然		

編號	位置	長短方向 (長軸方向)	平面形	尺寸		視面	地面	覆土	主要出土器物	備 考 (時期)
				長徑(軸) × 短徑 (m)	深 (cm)					
467	G 6 b8	N-85°-E	圓九角形	0.99 × 0.80	32	外傾	平坦	自然		
468	G 6 b8	N-12°-W	橢圓形	1.26 × 1.08	21	緩斜	平坦	自然		
469	G 6 b8	N-0°	圓形	0.90 × 0.82	65	緩斜	壓狀	自然		
470	G 6 b8	N-5°-W	橢圓形	1.10 × 0.90	17	外傾	平坦	自然		
471	H 6 b7	N-50°-W	橢圓形	2.74 × 2.14	36	緩斜	西凸	自然	繩文土器	繩文時代中期(加古利B式期)
472	G 6 b8	N-62°-W	橢圓形	0.50 × 0.45	29	緩斜	壓狀	自然		
473	H 7 b1	N-70°-E	橢圓形	1.33 × (0.67)	33	—	—	自然		
474	H 6 a8	N-73°-W	橢圓形	2.05 × 1.73	48	緩斜	平坦	自然	繩文土器	繩文時代
475	G 6 a8	N-9°-E	橢圓形	1.15 × 1.07	17	緩斜	平坦	自然		
476	G 6 b8	N-36°-E	橢圓形	0.91 × 0.75	26	有傾斜	壓狀	自然		
477	G 6 b8	N-12°-E	橢圓形	0.56 × 0.49	43	外傾	平坦	自然		
478	G 6 c8	N-11°-E	不定形	1.65 × 1.17	25	緩斜	平坦	自然		
479	G 6 b8	N-82°-W	橢圓形	1.01 × 0.87	32	外傾	平坦	自然		
480	G 6 b8	N-0°	圓形	0.53 × 0.54	21	緩斜	平坦	人為		
481	G 6 a8	N-24°-W	橢圓形	1.15 × 0.88	17	外傾	平坦	自然		
482	G 6 b8	N-5°-W	不定形	2.13 × 1.36	22	緩斜	平坦	自然		
483	G 6 a8	N-31°-E	橢圓形	1.05 × 0.87	67	外傾	平坦	自然		繩文時代中期
484	G 6 c9	N-65°-W	橢圓形	0.94 × 0.77	40	緩斜	平坦	自然		
485	G 6 c8	N-41°-E	橢圓形	1.08 × 0.80	26	緩斜	平坦	自然		
486	G 6 c9	N-0°	圓形	2.28 × 2.22	87	緩斜	壓狀	自然		
487	G 6 d0	N-4°-W	橢圓形	0.99 × 0.86	8	緩斜	平坦	自然		
488	G 6 d0	N-15°-W	長橢圓形	1.46 × 0.81	19	緩斜	平坦	自然		
489	G 6 d0	N-75°-W	長橢圓形	1.62 × 0.82	25	外傾	平坦	自然		
490	G 6 d0	N-29°-E	不定形	0.78 × 0.59	20	外傾	平坦	自然		
491	G 7 c3	N-78°-E	橢圓形	1.08 × 0.92	45	外傾	平坦	人為	繩文土器、磨石	繩文時代中期(加古利B式期)
492	G 6 e8	N-22°-E	橢圓形	0.61 × 0.52	15	緩斜	平坦	自然		
493	G 6 e9	N-38°-W	不定橢圓形	1.53 × 1.21	119	垂直	西凸	自然	繩文土器	繩文時代
494	G 6 e9	N-82°-E	長橢圓形	1.10 × 0.60	21	緩斜	平坦	人為	繩文土器	繩文時代
495	G 6 e9	N-82°-E	橢圓形	0.72 × 0.46	26	外傾	西凸	自然		
496	G 7 e2	N-37°-E	橢圓形	0.95 × 0.73	31	外傾	壓狀	人為	繩文土器	繩文時代中期(加古利B式期)
497	G 7 d2	N-50°-E	橢圓形	0.92 × 0.81	30	緩斜	平坦	人為	繩文土器	繩文時代
498	G 7 d3	N-21°-W	橢圓形	0.79 × 0.68	43	外傾	平坦	人為	繩文土器	繩文時代
499	G 7 d3	N-87°-W	橢圓形	0.85 × 0.82	34	緩斜	平坦	人為	繩文土器	繩文時代
500	G 7 e4	N-31°-E	橢圓形	0.63 × 0.56	37	垂直	平坦	自然	繩文土器	繩文時代
501	G 7 e4	N-22°-E	橢圓形	0.98 × 0.54	45	外傾	平坦	自然		
502	G 7 e4	N-31°-E	橢圓形	1.16 × 1.09	43	外傾	壓狀	人為	繩文土器	繩文時代
503	G 7 g1	N-29°-E	圓九角形	0.80 × 0.68	17	外傾	平坦	自然		
504	G 7 g1	N-90°-E	橢圓形	0.95 × 0.55	15	外傾	平坦	自然		
505	G 7 g1	N-74°-E	橢圓形	0.72 × 0.65	25	緩斜	西凸	自然		
506	G 7 g1	N-41°-E	橢圓形	1.32 × 1.40	25	緩斜	西凸	人為	繩文土器	繩文時代
507	G 7 f1	N-25°-W	不定形	2.00 × 0.97	15	外傾	平坦	人為	繩文土器	繩文時代
508	G 7 f1	N-47°-W	長橢圓形	(0.83) × 0.65	23	緩斜	平坦	人為	繩文土器	繩文時代
509	G 7 e2	N-0°	圓形	1.70 × 1.66	37	外傾	平坦	人為	繩文土器	繩文時代中期後半
510	G 6 h7	N-81°-E	圓九角形	0.82 × 0.79	26	外傾	平坦	自然		
511	G 7 f1	N-73°-W	橢圓形	1.18 × 0.72	18	緩斜	平坦	自然		
512	G 6 b0	N-0°	圓形	0.63 × 0.61	27	緩斜	平坦	人為	繩文土器	繩文時代

序号	位 置	长径方向 (长轴方向)	平面形	尺 寸		堆面	底面	覆土	主要出土器物	备 考 (时期)
				长径(轴) × 短径 (m)	面积 (cm <sup>2</sup> )					
513	G 6 D	N-86°-E	梯 形	1.21 × 0.73	32	倾斜	平坦	自然	陶文土器	陶文时代
514	G 6 D	N-86°-W	梯 形	1.02 × 0.82	22	倾斜	平坦	自然		
515	G 6 D	N-78°-W	梯 形	1.34 × 0.85	100	垂直	平坦	自然	陶文土器	陶文时代中期(加谷利EⅡ式期)
516	G 6 eD	N-18°-E	[梯 形]	[1.13] × 0.90	17	倾斜	平坦	自然		
517	G 6 eD	N-2°-W	[梯 形]	1.30 × [0.98]	23	倾斜	平坦	自然	陶文土器	陶文时代
518	G 6 eD	N-18°-E	[梯 形]	1.15 × 0.77	22	倾斜	平坦	自然		
519	G 6 D	N-51°-E	小菱形	0.82 × 0.61	9	倾斜	平坦	自然		
520	G 6 D	N-52°-E	不等台形	0.98 × 0.68	25	倾斜	平坦	自然		
521	G 7 f1	N-64°-W	不定形	1.19 × 0.83	54	倾斜	平坦	人为	陶文土器	陶文时代
522	G 7 f1	N-38°-W	不定形	1.18 × 0.88	41	倾斜	西凸	自然		
523	G 6 B	N-61°-E	梯 形	1.50 × 0.76	25	外倾	平坦	自然		
524	G 7 g2	N-16°-W	梯 形	1.68 × 1.34	91	袋状	平坦	自然	陶文土器	陶文时代
525	G 7 f4	N-69°-E	梯 形	0.84 × 0.70	27	外倾	平坦	自然		
526	G 7 e4	N-71°-W	梯 形	1.48 × 1.10	42	倾斜	平坦	人为	陶文土器	陶文时代
527	G 7 E3	N-22°-E	梯 形	0.71 × 0.63	30	倾斜	平坦	自然		
528	G 7 E2	N-0°	梯 形	0.59 × 0.58	24	外倾	平坦	自然		
529	G 7 E3	N-38°-W	梯 形	0.74 × 0.56	18	倾斜	西凸	自然		
530	G 7 E3	N-79°-E	梯 形	0.54 × 0.45	14	倾斜	平坦	自然		
531	G 7 e3	N-0°	梯 形	0.71 × 0.68	27	倾斜	平坦	人为	陶文土器	陶文时代
532	G 7 e3	N-0°	梯 形	0.60 × 0.56	21	外倾	平坦	自然		
533	G 7 E2	N-50°-W	不等台形	0.90 × 0.84	25	倾斜	平坦	自然	陶文土器	陶文时代
534	G 7 E3	N-0°	梯 形	0.48 × 0.47	20	倾斜	梯状	自然		
535	G 7 E3	N-0°	梯 形	1.70 × 1.70	80	垂直	平坦	人为	陶文土器, 漆	陶文时代中期(加谷利EⅡ式期)
536	G 7 D3	N-30°-E	梯 形	1.25 × 1.05	110	垂直	平坦	自然	陶文土器, 漆	陶文时代中期(加谷利EⅡ式期)
537	G 6 j6	N-0°	梯 形	1.62 × 1.52	77	袋状	平坦	人为	陶文土器, 土制印纹布	陶文时代中期(加谷利EⅡ式期)
538	G 7 f4	N-4°-W	梯 形	0.44 × 0.39	32	外倾	梯状	自然		
539	G 6 j7	N-81°-W	不定形	1.93 × 1.21	26	外倾	平坦	自然		
540	F 6 j8	N-54°-E	梯 形	0.82 × 0.72	14	倾斜	平坦	自然		
541	F 6 j8	N-47°-W	梯 形	0.91 × 0.82	21	倾斜	平坦	自然		
542	F 6 j8	N-34°-W	梯 形	0.91 × 0.78	25	倾斜	平坦	自然		
543	F 6 j8	N-15°-W	不等台形	1.36 × 0.98	22	倾斜	梯状	自然	陶文土器	陶文时代
544	F 6 j8	N-32°-W	梯 形	0.91 × 0.77	68	倾斜	西凸	自然		
545	F 6 h9	N-28°-W	梯 形	0.82 × 0.74	30	倾斜	梯状	自然	陶文土器	陶文时代
546	F 6 h9	N-66°-E	梯 形	0.79 × 0.61	20	倾斜	梯状	自然		
547	F 6 h9	N-34°-E	梯 形	1.12 × 0.75	25	倾斜	梯状	自然		
548	F 6 h9	N-10°-W	梯 形	1.66 × 1.17	21	倾斜	平坦	自然		
549	F 6 h8	N-5°-W	不定形	1.65 × (0.64)	26	倾斜	平坦	自然		
550	F 6 g9	N-48°-W	梯 形	0.90 × 0.72	28	倾斜	平坦	自然		
551	G 7 h3	N-25°-E	梯 形	1.04 × 0.87	12	倾斜	平坦	自然		
552	G 6 eD	N-67°-E	[梯 形]	[1.2] × [1.09]	16	倾斜	平坦	自然		
553	G 7 g2	N-74°-E	长梯形	0.94 × 0.54	19	倾斜	梯状	自然		
554	G 7 h3	N-54°-W	梯 形	1.38 × 1.12	27	倾斜	平坦	自然		
555	G 7 E3	N-11°-E	梯 形	0.68 × 0.51	33	外倾	平坦	自然		
557	G 7 h3	N-26°-E	梯 形	0.70 × 0.53	33	倾斜	梯状	自然		
558	G 7 h3	N-22°-W	小菱形	1.46 × 1.01	68	外倾	西凸	自然		
559	G 7 h3	N-70°-E	梯 形	0.58 × 0.46	50	倾斜	梯状	自然		

番号	位置	長径方向 (長轴方向)	平面形	底		断面	表側	覆土	主要出土遺物	備考 (時期)
				長径(軸)×短径 (m)	深さ (cm)					
560	G 7 h2	N-34°-E	不定形	0.68 × 0.61	31	緩斜	平坦	自然		
561	F 6 h8	N-19°-W	不定形	1.29 × 0.90	20	緩斜	平坦	自然		
562	F 6 g9	N-0°	円形	0.51 × 0.47	20	緩斜	皿状	自然		
563	F 6 g9	N-45°-E	不整形円形	1.06 × 0.71	29	緩斜	平坦	自然		
564	F 6 f9	N-0°	円形	0.94 × 0.88	18	緩斜	平坦	自然		
565	F 6 j9	N-85°-E	[隅丸方形]	0.89 × [0.80]	18	緩斜	凹凸	自然		
566	F 6 j9	N-25°-W	[舟形]	[0.70] × 0.51	16	緩斜	皿状	自然		
567	F 6 f9	N-30°-E	楕円形	1.12 × 0.89	24	緩斜	皿状	自然		
568	F 6 f9	N-0°	不整形円形	0.84 × 0.77	20	緩斜	平坦	自然		
569	F 6 f9	N-0°	不整形円形	0.83 × 0.83	25	緩斜	皿状	自然		
570	F 6 e9	N-84°-W	不整形円形	0.93 × 0.70	27	緩斜	皿状	自然		
571	H 6 d7	N-0°	円形	1.51 × 1.41	43	緩斜	平坦	人為	縄文土器	縄文時代
572	H 6 e7	N-16°-W	不定形	1.82 × 1.22	48	緩斜	凹凸	自然		
573	H 6 e7	N-17°-E	長方形	1.53 × 0.72	17	緩斜	平坦	自然		
574	G 7 g4	N-78°-W	楕円形	0.73 × 0.59	25	緩斜	皿状	自然		
575	G 7 h4	N-58°-E	[楕円形]	0.83 × 0.72	37	緩斜	皿状	自然	縄文土器	縄文時代
576	F 6 i9	N-30°-W	不整形円形	1.36 × 1.13	21	緩斜	平坦	人為		
577	F 6 e8	N-82°-E	長楕円形	1.62 × 0.96	14	緩斜	平坦	自然	縄文土器	縄文時代
578	F 6 e9	N-73°-E	長楕円形	1.48 × 1.00	19	緩斜	皿状	人為		縄文時代中期
579	F 6 d9	N-0°	不整形円形	0.77 × 0.69	45	緩斜	平坦	自然		
580	F 6 e9	N-80°-E	不整形円形	1.08 × 0.78	16	緩斜	平坦	人為	縄文土器	縄文時代
581	F 6 e9	N-50°-E	楕円形	1.30 × 0.83	29	緩斜	皿状	人為		
582	F 6 d9	N-81°-E	楕円形	1.00 × 0.84	14	緩斜	平坦	自然	縄文土器	縄文時代
583	F 6 g0	N-7°-E	不定形	1.04 × 0.78	36	緩斜	凹凸	自然	縄文土器	縄文時代
584	F 6 g0	N-42°-W	不整形円形	2.06 × 1.16	33	緩斜	平坦	自然	縄文土器, 石斧	縄文時代
585	F 6 d0	N-85°-E	楕円形	0.85 × 0.56	21	緩斜	平坦	自然		
586	F 6 d9	N-32°-E	不整形円形	0.62 × 0.57	19	緩斜	平坦	人為	縄文土器	縄文時代
587	F 6 g9	N-10°-W	不整形円形	1.04 × 0.95	27	緩斜	皿状	自然		
588	G 7 c1	N-1°-W	不整形円形	1.94 × 1.01	47	外傾	平坦	自然		
589	H 7 e2	N-71°-W	楕円形	1.35 × 1.02	34	緩斜	皿状	自然		
590	G 7 e1	N-24°-W	不定形	1.65 × 0.87	83	緩斜	平坦	自然	縄文土器	縄文時代
591	H 6 h0	N-65°-W	不整形円形	1.43 × 1.23	48	外傾	凹凸	人為	縄文土器	縄文時代
592	G 7 i1	N-0°	不整形円形	1.25 × 1.14	31	外傾	平坦	自然	縄文土器	縄文時代
593	G 6 j0	N-40°-E	不整形円形	1.30 × 0.99	52	外傾	平坦	自然		
594	G 7 f1	N-43°-W	不整形円形	0.75 × [0.65]	15	緩斜	平坦	自然		
595	G 7 i1	N-47°-W	不定形	0.94 × 0.75	32	外傾	平坦	自然		
596	F 6 h9	N-0°	円形	0.80 × 0.84	22	緩斜	凹凸	自然		
597	F 6 g8	N-73°-E	楕円形	0.68 × 0.50	38	緩斜	皿状	自然		
598	F 6 f9	N-0°	円形	1.06 × 1.05	20	緩斜	皿状	自然		
599	F 7 f1	N-86°-E	不整形円形	1.10 × 1.01	52	緩斜	皿状	自然		
600	G 6 j0	N-50°-W	不定形	2.35 × 2.15	74	緩斜	皿状	人為	縄文土器	縄文時代
601	G 6 j0	N-5°-W	楕円形	2.66 × 2.22	180	外傾	皿状	自然	縄文土器, 円石, 磨石	縄文時代中期(加賀川旧河床期)
602	F 6 d9	N-38°-E	楕円形	1.40 × 1.14	30	外傾	平坦	人為	縄文土器	縄文時代中期
603	G 7 h3	N-58°-E	楕円形	0.87 × 0.70	37	緩斜	平坦	自然		
604	G 7 d3	N-72°-E	楕円形	0.84 × 0.69	34	緩斜	皿状	自然		
605	G 7 d0	N-57°-E	楕円形	0.92 × 0.77	29	外傾	平坦	自然		



番 号	位 置	長径方向 (長軸方向)	平 面 形	規 模		壁 面	底 面	段 上	主要出土遺物	備 考 (時期)
				長径(軸)×短径 (m)	深さ (cm)					
606	G 713	N-0°	不整円形	2.15 × 2.12	35~60	外傾	平坦	人為	縄文土器	縄文時代中期(加曾利B式期)
607	F 6 a9	N-55°-W	不整楕円形	0.75 × 0.64	16	緩斜	平坦	自然		
608	E 6 j9	N-0°	円 形	1.22 × 1.18	45	外傾	平坦	人為	縄文土器	縄文時代中期
609	E 6 j9	N-85°-E	楕 円 形	0.86 × 0.73	25	緩斜	平坦	自然		
610	F 7 e1	N-77°-E	楕 円 形	0.93 × 0.78	10	緩斜	平坦	自然		
611	F 7 e1	N-28°-W	卵 形	0.85 × 0.68	30	外傾	平坦	自然		
612	F 6 e9	N-85°-W	卵 形	0.96 × 0.57	41	外傾	平坦	自然		
613	F 7 e1	N-84°-W	楕 円 形	0.97 × [0.51]	35	緩斜	平坦	自然		
614	F 6 a7	N-33°-E	不 定 形	1.30 × 0.80	20	緩斜	起伏	自然		
615	E 6 j7	N-82°-E	楕 円 形	1.30 × 0.80	18~25	緩斜	凹凸	人為	縄文土器、漆	縄文時代中期後葉
616	E 6 j8	N-0°	円 形	0.92 × 0.88	32	外傾	平坦	人為	縄文土器	縄文時代中期後葉
617	E 6 j7	N-66°-W	楕 円 形	1.60 × 1.35	30	緩斜	平坦	自然	縄文土器	縄文時代中期後葉
618	F 6 a7	N-0°	円 形	0.87 × 0.85	29	緩斜	起伏	人為	縄文土器	縄文時代中期(加曾利B式期)
619	F 6 a9	N-0°	円 形	0.90 × 0.85	13	緩斜	起伏	自然		
620	F 6 b8	N-0°	円 形	1.51 × 1.41	41	緩斜	起伏	自然		
621	E 6 j4	N-67°-E	楕 円 形	1.48 × 1.05	96	外傾	平坦	自然		
622	F 6 a6	N-85°-E	不 定 形	1.67 × 0.92	24	緩斜	起伏	自然		
623	F 6 a5	N-0°	円 形	0.69 × 0.61	20	緩斜	平坦	自然		
624	E 6 j4	N-80°-E	不整楕円形	2.05 × 1.23	50	外傾	平坦	自然	縄文土器、漆	縄文時代中期(加曾利B式期)
625	E 6 j5	N-50°-W	卵 形	1.94 × 0.81	54~60	外傾	起伏	自然	縄文土器	縄文時代
626	E 6 j4	N-51°-E	楕 円 形	0.95 × 0.57	30	外傾	平坦	自然		
627	F 6 d6	N-57°-W	楕 円 形	1.10 × 0.58	37	緩斜	凹凸	自然		縄文時代
628	F 6 d6	—	不 定 形	0.800 × 0.78	13	緩斜	凹凸	自然		縄文時代
629	F 6 a6	N-49°-W	長楕円形	1.73 × 0.65	30	外傾	平坦	自然	縄文土器	縄文時代中期後葉
630	E 6 j4	N-74°-E	楕 円 形	0.88 × 0.58	25	緩斜	起伏	自然	縄文土器	縄文時代
631	E 6 j3	N-0°	円 形	0.79 × 0.77	22	外傾	起伏	自然	縄文土器	縄文時代
632	F 6 a3	N-86°-E	不 定 形	1.23 × 0.84	30~40	緩斜	[平坦]	人為	縄文土器	縄文時代
633	F 6 a3	N-66°-W	不整楕円形	1.51 × 1.11	22	緩斜	起伏	自然		
634	F 6 a4	N-0°	不整楕円形	1.51 × 1.17	57	外傾	—	自然		
635	F 6 a4	N-12°-W	不整楕円形	2.15 × 1.32	63	外傾	平坦	人為	縄文土器	縄文時代中期(加曾利B式期)
636	G 6 a0	N-25°-W	隅丸長方形	3.28 × 1.88	61	緩斜	起伏	自然		
637	H 7 b2	N-29°-E	隅丸長方形	1.30 × 1.02	27	緩斜	凹凸	自然		
638	H 7 b3	N-87°-W	不整楕円形	1.20 × 0.72	23	外傾	平坦	自然		
639	F 6 b6	N-0°	円 形	1.28 × 1.21	69	起伏	平坦	人為	縄文土器	縄文時代中期(加曾利B式期)
640	F 6 b5	N-47°-W	楕 円 形	1.20 × 0.99	23	外傾	平坦	自然	縄文土器	縄文時代
641	F 6 a7	N-0°	円 形	1.04 × 0.96	15	緩斜	平坦	人為	縄文土器	縄文時代
642	F 6 b7	N-56°-W	楕 円 形	0.86 × 0.74	10	緩斜	平坦	自然		
643	F 6 b7	N-7°-W	楕 円 形	0.92 × 0.80	38	起伏	平坦	自然	縄文土器	縄文時代後葉
644	F 6 b5	N-0°	円 形	0.98 × 0.93	32	外傾	平坦	自然	縄文土器	縄文時代中期(加曾利B式期)
645	F 6 b5	N-58°-E	楕 円 形	0.86 × 0.74	33	79.2度	凹凸	自然		
646	G 6 c8	N-84°-E	長楕円形	2.90 × (0.63)	24	—	—	人為	縄文土器	縄文時代
647	E 6 j9	N-31°-W	楕 円 形	0.77 × 0.63	34	外傾	凹凸	自然		
648	F 7 j1	N-0°	円 形	0.79 × 0.78	18	緩斜	平坦	自然	縄文土器	縄文時代
649	F 7 i1	N-0°	卵 形	1.12 × 0.80	27	緩斜	起伏	自然	縄文土器	縄文時代
650	E 6 j3	N-74°-W	楕 円 形	0.90 × 0.65	14	緩斜	平坦	自然		
651	F 6 b5	N-56°-E	卵 形	0.84 × 0.57	23	外傾	平坦	自然		

番号	位置	長持方向 (長持方向)	平面形	規模		壁面	瓦面	瓦土	主要出土遺物	備考 (時期)
				長持(軸)×短持 (m)	高さ (cm)					
032	G 7e3	N-21°-W	箱門形	0.98 × 0.82	23	破斜	風狀	自然		
033	G 7f1	N-50°-E	箱門形	1.58 × 1.10	100	垂直	平垣	人為	縄文土器、漆	縄文時代中期(加曾利BⅡ式期)
054	G 7f4	N-20°-W	箱門形	1.75 × 1.57	80	外傾	平垣	人為	縄文土器	縄文時代中期(加曾利BⅡ式期)
055	F 6a3	N-0°	箱門形	0.70 × 0.62	62	外傾	風狀	人為	縄文土器	縄文時代
056	F 6a5	N-53°-E	長持四角形	1.25 × 0.89	14	破斜	平垣	人為	縄文土器	縄文時代
057	H 7e1	N-25°-W	箱門形	1.18 × 1.03	28	破斜	風狀	自然		
058	G 6g9	N-60°-E	箱門形	1.30 × 1.13	56	破斜	凸凸	自然		
059	G 6h9	N-78°-E	不整形四角形	1.51 × 0.79	20	破斜	風狀	自然		
060	F 6b5	N-55°-E	箱門形	0.95 × 0.78	27	破斜	風狀	自然		
061	F 6b5	N-68°-E	長持四角形	(1.76) × 1.65	23	外傾	平垣	人為	縄文土器	縄文時代中期(加曾利BⅡ-Ⅲ式期)
062	F 6b5	N-56°-E	不整形四角形	1.25 × 0.95	20	破斜	平垣	自然	縄文土器、漆	縄文時代中期(加曾利BⅡ式期)
063	F 6f7	N-50°-E	箱門形	0.96 × 0.84	15	外傾	平垣	自然		
064	G 7b4	N-10°-E	箱門形	1.61 × (0.84)	56	外傾	平垣	人為	縄文土器、漆	縄文時代中期(加曾利BⅡ式期)
065	F 6e7	N-80°-W	長持四角形	1.80 × 1.13	25	破斜	平垣	人為	縄文土器、土、土、土、土	縄文時代中期(阿玉台式期)
066	F 6f7	N-28°-E	箱門形	1.04 × 0.80	15	破斜	平垣	自然		
067	H 6a0	N-10°-E	箱門形	1.64 × 1.25	18	外傾	平垣	自然		
068	F 6e8	N-79°-E	箱門形	1.92 × 1.53	19	外傾	平垣	自然	縄文土器	縄文時代中期後葉
069	F 6e8	N-73°-W	廓形	1.17 × 0.71	—	—	—	自然		
070	F 6d8	N-20°-W	箱門形	1.21 × 1.01	18	破斜	平垣	自然		
071	H 6b0	N-30°-E	箱門形	0.70 × 0.55	105	79x3E	平垣	自然		
072	E 6e5	N-45°-E	箱門形	0.88 × 0.77	34	破斜	風狀	自然		
073	G 6j9	N-0°	隅丸長方形	2.10 × 1.82	53	外傾	風狀	人為	縄文土器	縄文時代中期後葉
674	F 6e8	N-84°-W	箱門形	0.81 × 0.64	24	破斜	風狀	自然		
675	G 6d9	N-83°-E	箱門形	2.70 × 2.44	65	外傾	平垣	人為		縄文時代中期
676	G 7f4	N-27°-E	箱門形	1.42 × 1.28	54	外傾	平垣	自然	縄文土器、漆	縄文時代中期(加曾利BⅡ式期)
677	G 7b4	N-9°-E	隅丸長方形	4.15 × 2.23	32	外傾	平垣	自然	縄文土器、漆	縄文時代中期(加曾利BⅡ-Ⅲ式期)
680	C 6a3	N-23°-E	廓形	0.85 × 0.72	35	外傾	風狀	自然		
681	C 6b2	N-65°-W	箱門形	0.72 × 0.62	57	外傾	風狀	自然		
682	C 6b2	N-40°-W	不整形四角形	0.66 × 0.67	36	垂直	風狀	自然		
683	C 6e4	N-88°-W	箱門形	0.63 × 0.45	22	破斜	風狀	自然		
684	C 6e2	N-62°-W	不定形	0.86 × 0.64	15	破斜	平垣	自然		
685	D 6j0	N-32°-W	箱門形	0.72 × 0.47	37	破斜	風狀	自然		
686	D 6e9	N-25°-W	箱門形	1.10 × 1.01	12	破斜	凸凸	自然		
687	C 7j1	N-31°-W	箱門形	0.85 × 0.74	54	外傾	平垣	人為		縄文時代
688	D 6i0	N-80°-E	隅丸長方形	0.56 × 0.45	28	外傾	平垣	自然		
689	C 6g2	N-36°-W	箱門形	0.54 × 0.43	11	破斜	平垣	自然		
690	C 6g3	N-60°-W	箱門形	0.56 × 0.48	10	破斜	凸凸	自然		
691	C 7j1	N-0°	箱門形	0.39 × 0.33	47	外傾	平垣	自然		
692	E 6e5	N-72°-W	箱門形	1.15 × 0.91	22	破斜	風狀	自然		
093	E 6g5	N-0°	四角形	0.74 × 0.67	27	垂直	平垣	自然		
094	E 6b3	N-0°	箱門形	0.82 × 0.79	66	外傾	風狀	人為	縄文土器	縄文時代
095	E 6i4	N-72°-E	箱門形	0.78 × 0.59	21	破斜	風狀	自然		
096	E 6b5	N-31°-W	箱門形	0.73 × 0.71	30	破斜	風狀	自然		
097	E 6i5	N-80°-E	箱門形	0.61 × 0.35	20	破斜	風狀	自然		
698	E 7g2	N-40°-W	箱門形	0.83 × 0.76	23	破斜	風狀	自然		
699	E 6i3	N-30°-E	不定形	1.21 × 0.98	25	破斜	風狀	自然		

番号	位置	長径方向 (長軸方向)	平面形	規模		壁面	底面	覆土	主な出土遺物	備考 (時期)
				長径(軸) (m)	短径 (m)					
700	G 7 h4	N-0°	円形	0.95 × 0.94	54	外傾	皿状	人為	縄文土器・織	縄文時代中期(加曾特IV式期)
701	E 7 h3	N-0°	円形	0.57 × 0.53	44	垂直	平坦	自然	縄文土器	縄文時代
702	E 7 g2	N-0°	楕円形	0.79 × 0.69	37	外傾	皿状	自然	縄文土器	縄文時代
703	F 7 i3	N-28°-W	楕円形	1.37 × 1.10	37	外傾	皿状	自然		
704	F 7 i3	N-27°-E	舟形	1.35 × 0.97	22	垂直	皿状	自然		
705	F 7 i4	N-90°-E	楕円形	1.01 × 0.66	17	傾斜	皿状	自然		
706	E 7 c1	—	楕円形	0.86 × 0.73	32	傾斜	皿状	自然	縄文土器	縄文時代
707	E 7 c2	N-72°-E	楕円形	1.15 × 1.02	26	傾斜	皿状	自然	縄文土器	縄文時代
708	G 7 d1	N-0°	円形	0.35 × 0.49	42	垂直	平坦	自然		
709	G 7 d1	N-0°	楕円形	1.22 × 0.90	27	傾斜	皿状	人為	縄文土器	縄文時代

## (2) 不明遺構

今回の調査では、トレンチャーによる擾乱を受けたり、削平されたりした遺存状況の不良な不明遺構を確認した。

### 第1号不明遺構(第172図)

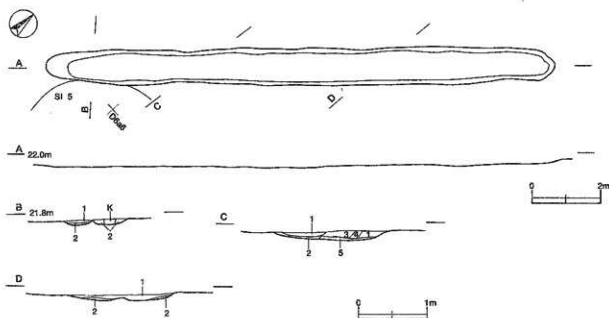
位置 調査I区中央部, C6h7~D6a5区の平坦部に立地し, 第5号住居跡が重複している。

重複関係 第5号住居跡の北西部を掘り込んでいる。

規模と形状 長径15.15m, 短径1.10mの溝状であり, 長径方向はN-43°-Eである。壁高は5~10で緩やかに外傾している。

底面 皿状を呈している。

覆土 5層からなり, 不連続な堆積状況と焼土と炭化粒子などの含有物から人為堆積と考えられる。



第172図 第1号不明遺構実測図

土層解説

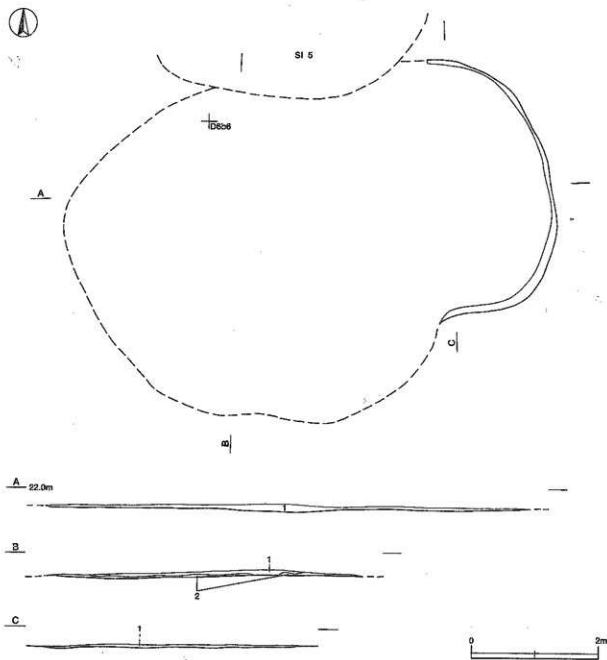
- |         |                        |         |                      |
|---------|------------------------|---------|----------------------|
| 1 黒色    | 炭化物多量、焼土粒子少量、ロームブロック微量 | 4 暗赤褐色  | 炭化物中量、ローム粒子・焼土ブロック少量 |
| 2 濃い赤褐色 | ローム粒子・焼土粒子・炭化物中量       | 5 極暗赤褐色 | 焼土ブロック・炭化物少量         |
| 3 濃い赤褐色 | ローム粒子中量、焼土粒子・炭化物少量     |         |                      |

遺物出土状況 焼土や炭化材・炭化物が出土している。

所見 焼土や炭化材・炭化物が底面から出土しているが、その状況は、底面で火を燃やした痕跡と考えられる。しかし、本跡に伴う遺物はなく、時期を限定することは困難である。ゴボウなどの一時的保存用施設の可能性があり、近現代の農業用施設と考えられるが、詳細は不明である。

第2号不明遺構 (第173図)

位置 調査I区南部、D6b6区の平坦部に立地し、第5号住居跡が重複している。



第173図 第2号不明遺構実測図

重複関係 第5号住居跡との重複関係は不明である。

規模と形状 長径7.45m、短径5.60mの不定形と推定され、長径方向はN-60°-Eである。壁高は3~12cmで緩やかに外傾している。

底面 ほほ平坦である。

覆土 2層からなり、自然堆積の状況を示している。

土層解説

- 1 暗褐色 ローム粒子・粘土粒子・炭化物微量
- 2 褐色 ローム粒子多量

遺物出土状況 縄文土器片95点（口縁部2、胴部92、底部1）礫2点、炭化材が出土しているが、土器は中央部覆土中から出土しているが摩滅した細片のため、図示できるものはない。

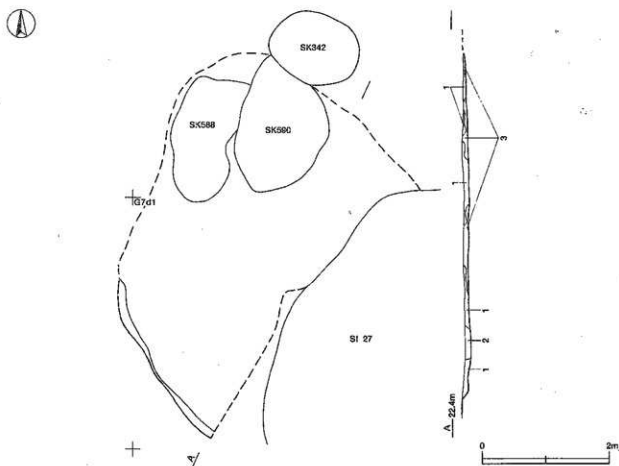
所見 本跡は縄文時代中期後葉の第5号住居跡に掘り込まれており、それ以前の遺構があるいは単なる凹地の可能性も考えられるが、詳細は不明である。

第3号不明遺構（第174図）

位置 調査Ⅱ区南部、G7d1区の平坦部に立地し、第27号住居跡が重複している。

重複関係 第27号住居跡、第588・590号土坑に掘り込まれている。

規模と形状 長径5.25m、短径3.50mの不定形と推定され、長径方向はN-34°-Eである。壁高は5~10cmで緩やかに外傾している。



第174図 第3号不明遺構実測図

底面 ほぼ平坦である。

覆土 3層からなり、含有物と不自然な堆積状況から人為堆積と考えられる。

土層解説

- 1 暗褐色 ローム粒子少量、炭化物微量
- 2 黒褐色 ロームブロック・炭化物微量
- 3 褐色 ロームブロック中量、炭化物微量

遺物出土状況 縄文土器片23点(1区縁部2, 胴部21)が出土しているが、摩滅した細片のため図示できるものはない。

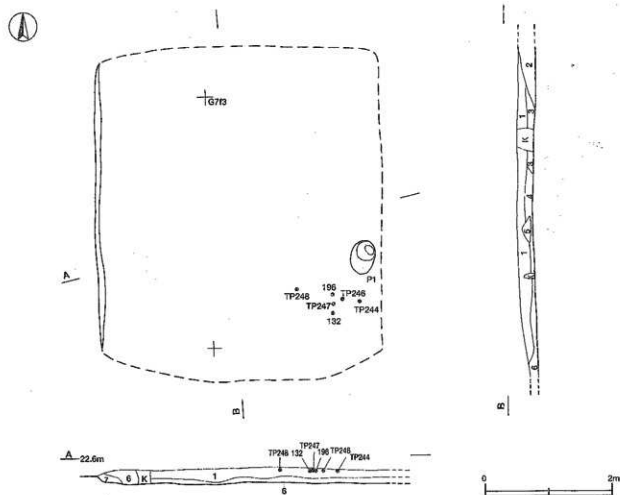
所見 本跡は縄文時代中期後葉の第27号住居跡に掘り込まれており、それ以前の遺構があるいは単なる凹地の可能性も考えられるが、詳細は不明である。

第4号不明遺構(第175・176図)

位置 調査Ⅱ区南部, G73区の平坦部に立地し, 北には第26・27号住居跡が隣接している。

重複関係 第527~534号土坑を掘り込んでいる。

規模と形状 東・西部はともに攪乱を受け, 長軸5.30m, 短軸4.50mの長方形と推定される。主軸方向はN-0°であり, 壁高は8cmほどで, 緩やかに外傾している。



第175図 第4号不明遺構実測図

底面 はほぼ平坦である。

ピット 1か所。東部に検出され、深さは28cmである。

覆土 7層からなり、自然堆積の状況を示している。

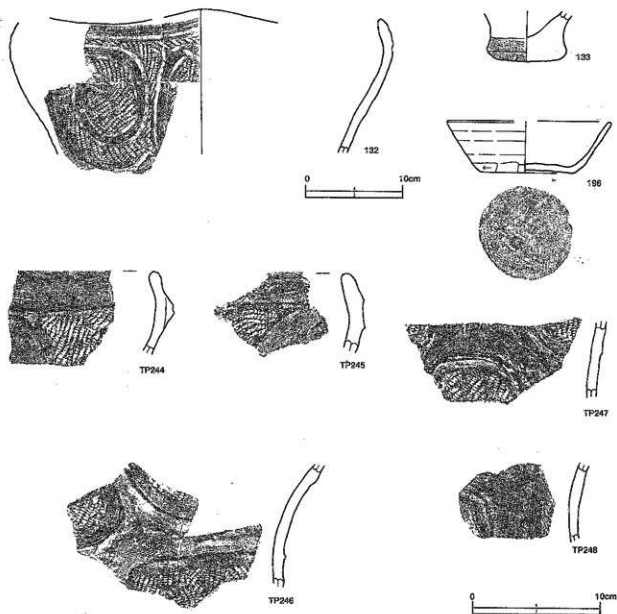
土層解説

- |                          |                              |
|--------------------------|------------------------------|
| 1 黒褐色 炭化物少量、ローム粒子微量      | 5 暗褐色 ロームブロック少量、炭化粒子微量       |
| 2 黒褐色 炭化物少量、ローム粒子微量 粘性有り | 6 黒褐色 炭化物少量、ロームブロック微量        |
| 3 極暗褐色 ロームブロック・炭化物微量     | 7 黒褐色 炭化物少量、ロームブロック・焼土ブロック微量 |
| 4 黒褐色 炭化物少量、ロームブロック微量    |                              |

遺物出土状況 縄文土器片148点(口縁部17, 胴部118, 底部13), 須恵器片1点(坏), 礫8点が出土している。

縄文土器は加曾利E式土器が、須恵器坏の196も南東部の覆土上層1層から出土しており、いずれも混入したものと考えられる。

所見 本跡は平面形が不鮮明である。遺物の出土状況もまとまりのあるものではなく、凹地状の包含層の可能性が考えられるが、詳細は不明である。



第176図 第4号不明遺構出土遺物実測図

第4号不明遺構出土遺物観察表

番号	種類	器種	口径	器高	底径	文様の特徴	胎土	焼成	色調	備考(出土位置)
132	縄文土器	深鉢	[37.6]	(15.4)	—	底縁によって文様帯を描出し、R.Lの早稲穂文光景	長石・石英・赤色	普通	にがい橙	南東部1層
133	縄文土器	深鉢	—	(4.1)	6.3	底部は無文	長石・石英・雲母	普通	明馬	南東部1層

番号	種類	器種	口径	器高	底径	手法の特徴	胎土	焼成	色調	備考(出土位置)
196	須恵器	環	[12.8]	4.1	7.4	底部回転ヘラ切り後、ヘラ削り	長石・雲母	普通	にがい橙	1層 40%

TP番号	時期	器形および文様の特徴	出土位置	備考
244・245	縄文時代中期後葉	口縁部片で、底縁帯によって文様を描出し、早稲穂文光景	244南東部1層、245 1層	
246~248	縄文時代中期後葉	胴部片で、底縁帯によって文様を描出し、底縁帯に早稲穂文光景。248は器面がやや厚成	南東部1層	

不明遺構一覽表

番号	位置	主(長)軸方向	平面形	規模(m) (長軸×短軸)	壁面 (cm)	底面	覆土	出土遺物	備考
1	C 6 h7~D 6 a5	N-43°-E	溝状	15.15 × 1.10	5~10	無状	人為		
2	D 6 b6	N-60°-E	[不定形]	[7.45] × [5.60]	3~12	平坦	自然	縄文土器	
3	G 7 d1	N-31°-E	[不定形]	[5.25] × [3.50]	5~10	平坦	人為	縄文土器	
4	G 7 d3	N-0°	[長方形]	[3.30] × [4.90]	8	平坦	自然	縄文、須恵器	

## 4 遺構外


今回の調査では、表土層、遺構確認面及び他時期の遺構から、遺構に伴わない遺物が出土している。ここでは、旧石器時代のナイフ形石器及び削器、縄文時代の縄文土器、土製円板、土製有孔円板、石鏃、石錐、磨製石斧、打製石斧、磨石、石皿及び凹石、古墳時代の土師器、近世の古銭(寛永通宝)など特徴的なものについて実測図及び拓影図を掲載し、解説は一覧表等に記載する。また、遺跡の南斜面部は遺構確認の際暗褐色の土層から土器が出土したため調査を行ったが、遺構外の一部として扱っている。南斜面部の範囲と遺物については、平面図と解説で記載する。

## (1) 遺構外出土遺物(第177~184図)


遺構外遺物出土観察表

番号	種類	長さ	幅	厚さ	重量	材質	特徴	出土位置	備考
DP4	土器円板	2.6	2.4	0.9	6.4	土製	周縁部縁凸構造	E 6 c0	P L 37
DP31	土器円板	5.4	5.9	0.9	40.0	土製	周縁部縁凸構造	F 6 a1	P L 37
DP40	土器円板	4.4	4.2	1.0	27.0	土製	周縁部縁凸構造	E 6 a1	P L 37
DP43	土器円板	5.3	4.9	1.8	47.0	土製	周縁部縁凸構造、表面中央部に凹みがあり、右孔円板未製品	表土中	P L 37
DP44	有孔円板	( 3.9)	4.4	0.8	(16.0)	土製	周縁部縁凸した土器円板に孔を穿つ	表土中	P L 37
DP45	有孔円板	( 5.8)	( 2.8)	1.2	(22.0)	土製	周縁部縁凸した土器円板に孔を穿つ	表土中	P L 37
DP46	有孔円板	( 3.8)	( 1.9)	1.0	( 6.0)	土製	周縁部縁凸した土器円板に孔を穿つ	表土中	P L 37
DP47	土器円板	4.4	4.2	0.8	19.0	土製	周縁部縁凸	表土中	P L 37
DP48	土器円板	3.3	3.5	1.1	15.0	土製	周縁部縁凸	表土中	P L 37
DP49	土器円板	3.5	4.8	1.2	19.0	土製	周縁部縁凸	表土中	P L 37

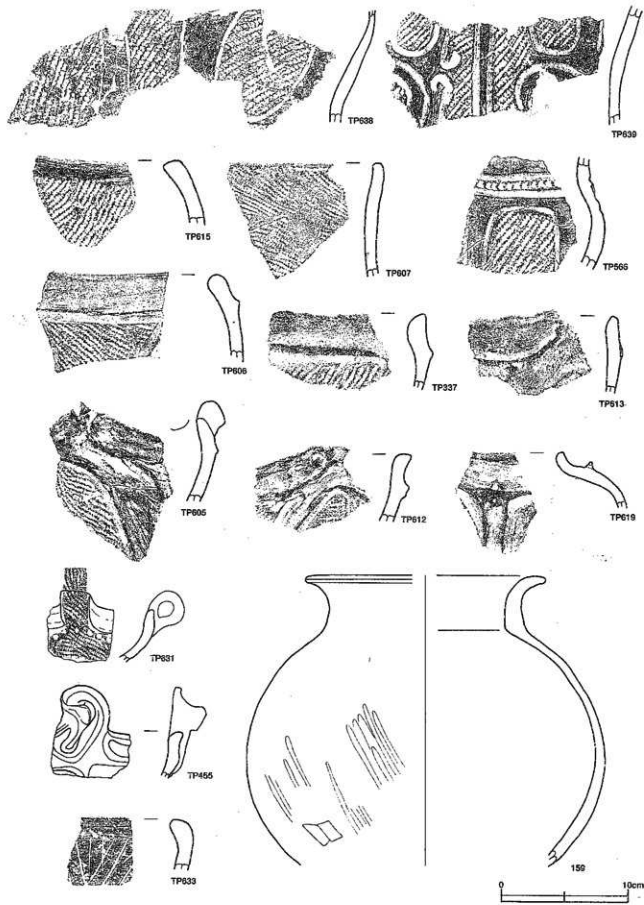




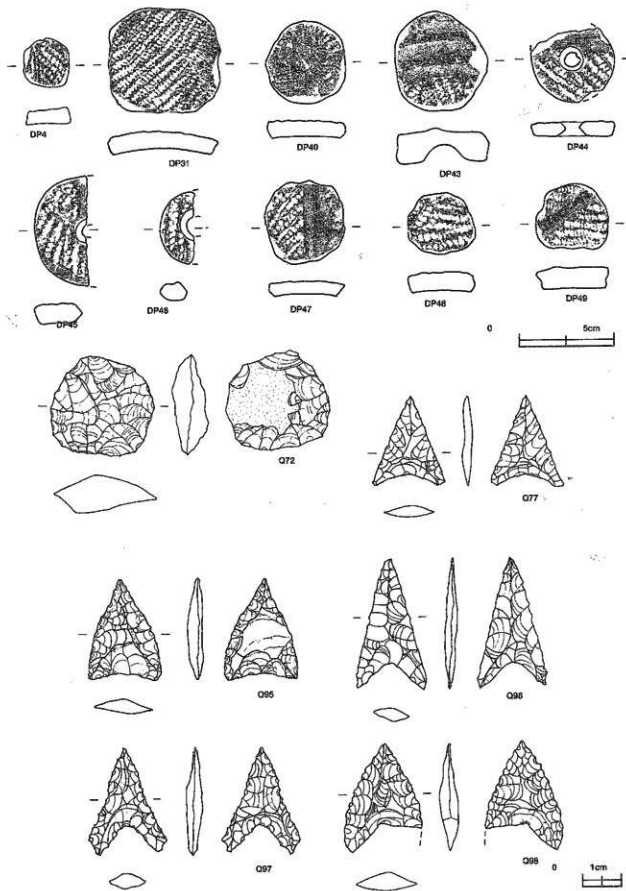
第177图 遗物出土外构图(1)



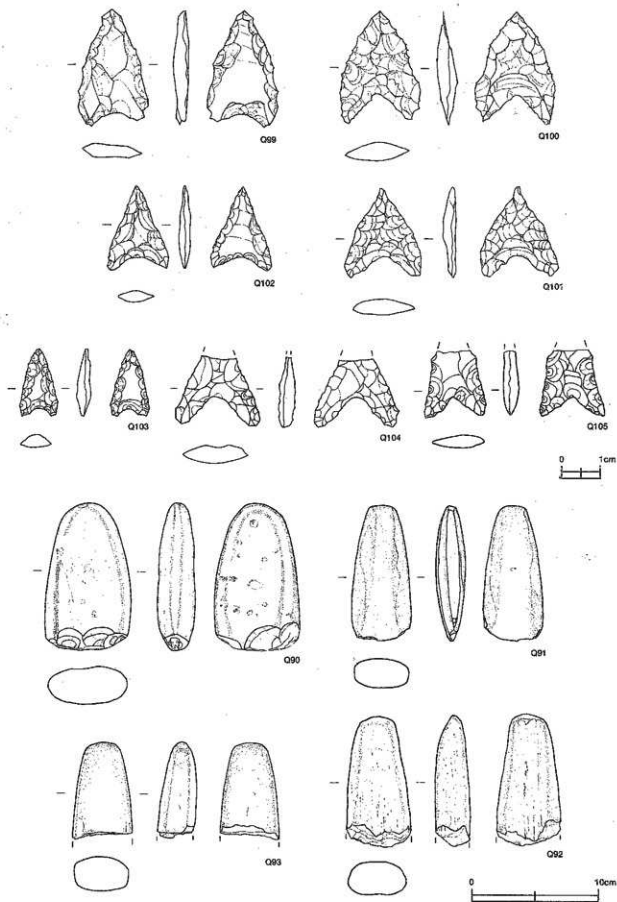
第178圖 遺構外出土遺物実測圖(2)



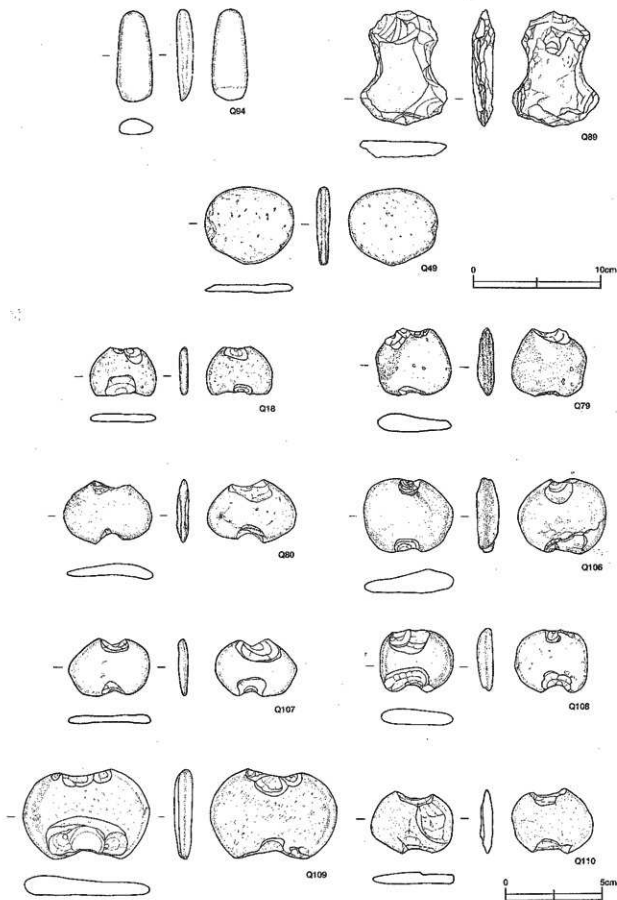
第179图 遺構外出土遺物実測図(3)



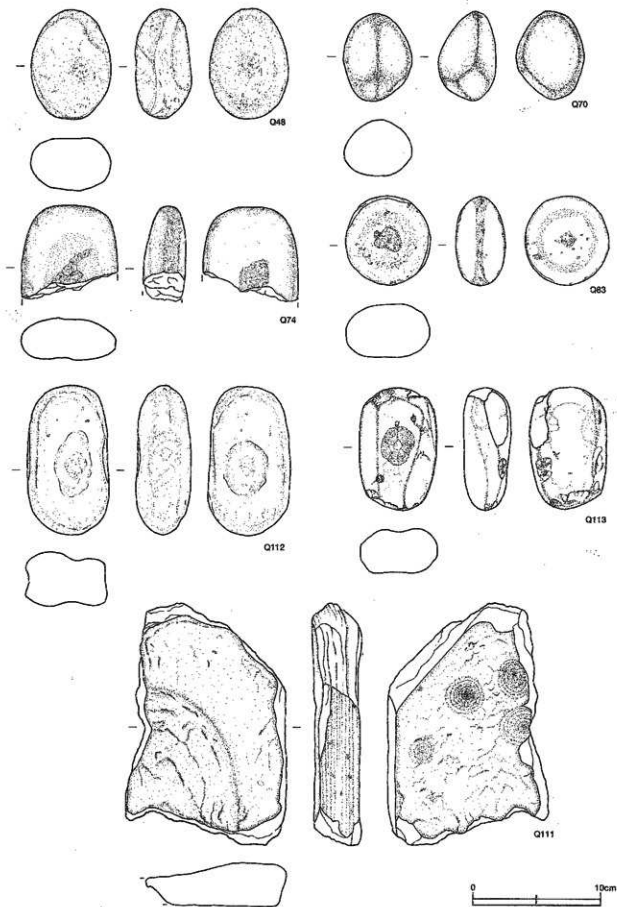
第180图 这裡外出土遺物実測图(4)



第181图 遗構外出土遺物実測図(5)



第192圖 道槽外出土遺物実測図(6)



第163图 遺構外出土遺物実測図(7)





TP番号	時期	器形および文様の特徴	出土位置	備考
337-606 607-613	縄文時代中期後葉	口縁部片で606-337は口縁部外周を特徴的で内周、胴部平縁陶文様(607-613は全体に平縁陶文様)	Ⅱ区表土中	P.L.35
605-612 613-619	縄文時代中期後葉	口縁部片で、底縁部によって文様帯を区別し、区画内には平縁陶文様	Ⅱ区表土中	P.L.35・36
631-655	縄文時代中期後葉	把手部片で胴内面に文様帯を形成している。631の口縁部は陶文様を区別し、上の平縁陶文様	Ⅱ区表土中	P.L.36
633	縄文時代中期後葉	口縁部片で、底縁部によって縦位・斜位に施文	Ⅱ区表土中	

番号	器種	長さ	幅	厚さ	変径	石材	特徴	出土位置	番号
Q86	ナイフ 形石器	3.5	1.8	0.9	3.3	珉質頁岩	縦長部片を著目とする割片の1/3ある打痕部付近を主要部断面 幅から2/3角度で切取れた二層断面のナイフ形石器。断面1/4角の ほとんど調整を施す。前面三角形の写みのある切刃出し、裏の形態在上 げ、刃端には鋭利な切刃が確認	H 6 a0	P.L.38 旧石器
Q87	ナイフ 形石器	3.5	2.0	0.8	4.8	頁岩	縦長部片を著目とする二層断面(のナイフ型)の断面がフラットな上葉 調整部幅から2/3角度で切取れた二層断面には主要部断面と同方向の調整部 が認められ、断面には半円状の打痕が確認	D 6 j3	P.L.38 旧石器
Q88	サイドスタ クレーパー	5.2	3.3	0.7	10.0	珉質頁岩	縦長部片を著目とする右側縁は凸部縁から調整、左側縁は両側縁から 急角度の調整を施す	F 7 a1	P.L.38 旧石器
Q72	ヌケレイバー	2.6	2.7	0.9	6.4	チャート	口部に厚部調整	D 9 a1	
Q77	石 鏝	2.3	1.9	0.2	0.8	チャート	無調整	表土中	P.L.38
Q85	石 鏝	2.6	1.9	0.4	(1.7)	チャート	無調整	表土中	
Q96	石 鏝	3.4	1.8	0.4	1.4	チャート	無調整	表土中	P.L.38
Q97	石 鏝	2.8	2.1	0.4	1.3	チャート	無調整	表土中	P.L.38
Q88	石 鏝	2.8	2.0	0.5	1.7	黒曜石	無調整、基部一部欠損	表土中	
Q99	石 鏝	3.0	1.8	0.1	1.9	チャート	無調整	表土中	P.L.38
Q100	石 鏝	3.0	2.1	0.6	2.4	チャート	無調整	表土中	P.L.38
Q101	石 鏝	2.3	2.0	0.4	1.3	チャート	無調整	表土中	P.L.38
Q102	石 鏝	2.2	1.6	0.3	0.8	安山岩	無調整、一部未調整	表土中	P.L.38
Q103	石 鏝	(1.8)	1.0	0.4	(0.5)	頁岩	小形無調整、一部未調整	表土中	P.L.38
Q104	石 鏝	(1.3)	2.2	0.5	(1.4)	チャート	無調整、先端部欠損	表土中	
Q105	石 鏝	(1.7)	1.6	0.4	(0.9)	流紋岩	無調整、先端部欠損	表土中	
Q90	磨製石斧	11.6	6.0	3.0	883.0	花崗岩	刃部欠損	Ⅱ区表土中	P.L.39
Q91	磨製石斧	10.7	4.7	2.3	180.0	砂岩	定角式、刃部一部欠損	Ⅱ区表土中	P.L.39
Q92	磨製石斧	(10.3)	(5.0)	(2.7)	(215.0)	砂岩	刃部欠損	Ⅱ区表土中	P.L.39
Q93	磨製石斧	(7.6)	(4.7)	(3.0)	(165.0)	凝灰岩	定角式、刃部一部欠損	Ⅱ区表土中	P.L.39
Q94	磨製石斧	7.1	2.8	1.3	30.0	凝灰岩	刃部の小形磨製石斧	Ⅱ区表土中	P.L.39
Q89	打製石斧	9.1	6.8	1.8	101.0	安山岩	断面使用痕	Ⅱ区表土中	P.L.39
Q49	磨石	6.2	7.0	0.8	43.0	安山岩	両側縁に抉り	表土中	
Q18	石 錘	3.4	2.5	0.4	6.3	安山岩	両側縁に抉り	E 6 c0	
Q79	石 錘	(3.5)	3.9	0.9	(13.0)	安山岩	両側縁に抉り	G 6 a1	
Q90	石 錘	3.3	4.6	0.6	11.0	安山岩	両側縁に抉り	F 6 a1	P.L.39
Q106	石 錘	3.9	4.6	1.2	11.0	安山岩	両側縁に抉り	表土中	
Q107	石 錘	3.0	4.3	0.5	6.1	凝灰岩	両側縁に抉り	表土中	P.L.39
Q108	石 錘	3.3	3.8	0.8	14.0	安山岩	両側縁に抉り	表土中	P.L.39
Q109	石 錘	3.7	6.0	1.0	43.0	安山岩	両側縁に抉り	表土中	P.L.39
Q110	石 錘	3.3	4.3	0.7	27.0	頁岩	全面使用	表土中	
Q48	磨石	8.6	6.3	4.2	320.0	玄武岩	全面使用	表土中	
Q70	磨石	7.0	5.2	4.6	212.0	安山岩	四角全面で全断面使用、下部欠損	表土中	P.L.39
Q74	磨石	(7.5)	7.6	3.4	(257.0)	安山岩		表土中	

番号	器種	長さ	幅	厚さ	産地	石材	特徴	出土位置	備考
Q83	磨石	7.0	6.6	3.9	2530	安山岩	全面使用、表面磨打痕	表土中	P.L.39
Q112	磨石	11.7	6.5	4.4	4150	安山岩	表・裏・側面に磨打痕	表土中	P.L.39
Q113	磨石	9.7	6.1	3.7	3340	砂岩	表・側面に磨打痕	表土中	P.L.39
Q111	石皿	(19.1)	(12.7)	3.8	(L2800)	岩片	凹面使用、表面磨打痕	表土中	P.L.39

番号	器種	長さ	幅	厚さ	重量	材質	特徴	出土位置	備考
M1	直水通空	2.5	0.6	0.1	3.1	陶	粘土より良好、物師年代(西暦)1626年	Ⅱ区表土中	
M2	直水通空	2.4	0.6	0.1	2.8	陶	粘土より良好、物師年代(西暦)1626年	Ⅱ区表土中	
M3	直水通空	2.2	0.6	0.1	(1.5)	陶	粘土、物師年代(西暦)1626年	Ⅱ区表土中	

## (2) 南斜面部(第185図)(付図)

位置 調査Ⅲ区南部、H6e5~H7e3区の斜面部に立地している。

地形の状態 北から南に傾斜している。

規模 調査区の範囲は東西31.0m、南北最大幅7mほどで地形的にはさらに東西に延びている。

覆土 7層からなり、傾斜地に向かって、自然に流れ込んだ状況を示している。

### 土層解説

- |       |                   |         |                      |
|-------|-------------------|---------|----------------------|
| 1 黒褐色 | ロームブロック少量、砂ブロック微量 | 5 暗褐色   | ロームブロック・砂粒少量         |
| 2 褐色  | ロームブロック少量         | 6 暗褐色   | ロームブロック・砂粒少量、ローム粒子微量 |
| 3 褐色  | ロームブロック・砂ブロック微量   | 7 に近い褐色 | 砂粒少量、ローム粒子微量         |
| 4 褐色  | ロームブロック少量、砂粒微量    |         |                      |

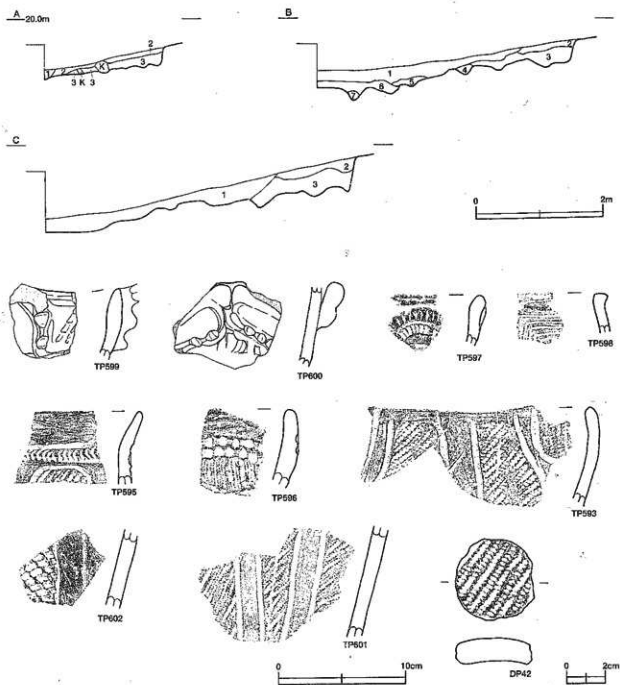
遺物出土状況 縄文土器片181点(口縁部29、胴部149、底部3)、礫2点が出土している。土器はTP593~602をはじめ全体的に点在し、覆土層である1層の暗褐色帯の土層から多く出土している。时期的には阿玉台Ⅱ~Ⅲ式、加曾利EⅢ~Ⅳ式土器が混在している。

所見 谷部に向かって土砂とともに土器が流れ込んだ状況を示しているが、谷部での状況については未調査のため不明である。

## 南斜面部遺物出土観察表

TP番号	時期	器形および文様の特徴	出土位置	備考
599-600	縄文時代中期前葉	口縁部片で、胴部・底部に支線部を区画し、599は角押文、600は糸形文が施文	東部1層	P.L.36
597-598	縄文時代中期前葉	口縁部片で、597は袋帯部付し、糸形文と角押文、598は北線文と角押文によって文様を施す	東部1層	P.L.36
595-596	縄文時代中期後葉	口縁部片で、305&411部部に短文を配し、F段の沈線部に平線竹管による斜文が施文され、412部には短文が施文、296&412部にF段の斜文を有し、F下条線文施文	東部1層	P.L.36
593-601-602	縄文時代中期後葉	593は口縁部片で、短文・帯部を区画し、411の非線文施文、601-602は胴部片で、短文・帯部に帯部線文施文	東部1層	P.L.36

番号	種別	長さ	幅	厚さ	重量	材質	特徴	出土位置	備考
DP42	土器片	4.3	4.1	1.4	19.0	土	刷線部線な磨石	東部1層	P.L.37



第185図 南斜面部土層図・出土遺物実測図

## 第4節 まとめ

鳥名境松遺跡では、縄文時代の竪穴住居跡32軒、炉跡3基、土器焼成遺構1基、土器埋設遺構1基、土坑238基（大形4、円筒形12、フラスコ状5、その他217）、古墳時代の竪穴住居跡7軒、時期不明の土坑451基、不明遺構4基を確認し、縄文時代中期及び古墳時代後期に集落が営まれた複合遺跡であることが判明した。遺物は、縄文土器、土師器、土製品、石器、石製品、などが出土している。また、今回調査された遺構の中に、県内2例目となる縄文時代の土器焼成遺構が含まれている。

ここでは、各時期の検出遺構や出土遺物、また、土器焼成遺構についての概要を述べ、まとめとした。

### 1 各時代の検出遺構と出土遺物について

#### (1) 旧石器時代

ナイフ形石器3点、スクレイパー1点が、Ⅱ区北部・中央・南部の遺構外から出土しているが、いずれも原位置を明確にとらえることはできなかった。

ナイフ形石器は、珪質頁岩や玉髓の縦長剥片を素材として、二側縁加工を施したもので、サイドスクレイパーもナイフ形石器と同様に珪質頁岩の縦長剥片を素材として調整されている。当該期の遺構を確認することはできなかったが、遺跡の周辺部に生活の痕跡があったものと想定される。

#### (2) 縄文時代

当該期は、当遺跡の中心となる時代である。中期（加曾利E式期）の土器片が数多く出土し、前述したように竪穴住居跡32軒や炉跡などが調査された。立地を見てみると、東谷田川・西谷田川に挟まれた起伏の少ない22mほどの台地上は谷津に近く、場所的に水の確保には適していたと想定される。

遺構外遺物として確認できた時期は、早期前葉の、摺糸文の土器片が1点出土しているが、詳細は不明である。また、Ⅱ区北部・中央部から中期前葉阿玉台Ⅲ・Ⅳ式期の土器が出土しているが、遺構は確認されていない。

遺物は中期のものがほとんどであり、概略的に住居跡の時期を4期に分けることができる。以下、各期の概要について説明する。

#### I期 中期前葉 阿玉台Ib～Ⅱ式期（第186図）

土器は深鉢が主流を占め、文様意匠は扇状把手や山形把手を有し、断面が三角形の隆帯によって文様帯を描出し、隆帯に沿った角押文が施文されている。

当該期の遺構としては、中央部西側に第40号住居跡、南部西側に第401号土坑が確認されているのみである。竪穴住居跡の規模及び平面形は1辺が3mほどの隅丸方形を呈した小形の住居跡である。前田村遺跡の第350・365号住居跡とほぼ同等の大きさであり、この時期では一般的なものと考えられる。しかし、住居内に炉跡を確認することはできなかった。住居跡周辺の調査区からも同時期の土器が出土しており、第401号土坑も南部ではあるが同時期に位置付けられる。このような状況から見ると、集落の主体は調査区西側に分布する可能性が考えられる。石器については石鏃が1点住居跡から出土しているだけで、明確な石器組成を把握することはできなかった。

#### Ⅱ期 中期後葉 加曾利EⅡ～Ⅲ式期（第186図）

I期との間には時間的な空白がある。当該期の住居跡は、調査区Ⅱ区の中央部と南部に位置し、第8・13・18・19・21・30号住居跡の6軒が確認されている。土坑は大形土坑の第429号、円筒形土坑の第428号の2基が

調査されている。

土器は、口辺部に隆帯による渦巻文を施し、さらに胴部には沈線による懸垂文帯に縄文を施しているものが多い。

竪穴住居跡は、長径4.7～8.8mの楕円形あるいは円形を呈しているが、第8・18・19・21号住居は長径が7mを超える大形の住居跡である。第21号住居跡には炉が4か所遺存し、中央部にある大形のかがり火中心のなものと使用され、残りは補助的なものとして使用されたことが窺え、多人数での生活も想定される。また、第21号住居は、廃絶後に中央部が加曾利EⅢ期の土器焼成遺構として利用されている。

石器類は、磨石4点、石鏃9点、凹石5点、磨製石斧1点、石皿1点、鍔石1点などが出土しているが、全体的な石器組成を明確にすることはできない。

集落の構造としては、中央部の第8・13・18・19・21号住居跡を中央に、西側は空白域となり、東側は半円形に分布することから、遺跡の西側を中心に環状に集落が形成されていたものと考えられる。

#### Ⅲ期 中期後葉 加曾利EⅢ式期 (第187図)

遺跡全体に住居跡が広がる最盛期と考えられる。当該期の住居跡は、調査区の北部から中央部と南部に分布している。北部から中央部は第1～7、11・20・37・38号住居跡、南部は31～34号住居跡の合計15軒が分布し、大形土坑第273・364号の2基とその他の土坑35基が確認されている。

この時期の土器文様は、隆帯から沈線へと変化する段階で、懸垂文帯に縄文を施しているものが多く、微隆帯による渦巻文を施すものも見られる。

竪穴住居跡は、長径3.8～8.0mほどの楕円形及び円形を呈しているが、第1・4・37・38号住居跡の4軒は長径が7mを超える大形の住居跡である。また、第3・7・20・32号住居跡は長径が5m以下で小形の住居跡であり、第1・4号住居跡からは土器埋設炉が検出されている。特に、第4号住居跡の土器埋設炉は胴部のみであるが、胴部の直径が55cmと大形のものであり、胴部の懸垂文は上端で連結して区画内にRLの単線縄文を充填している。さらに無文帯には廠手沈の沈線が垂下する当該期の代表的なものである。第3号住居跡からは曾利系土器が出土し、他地域との交流が考えられる。

石器類は、磨石2点、石鏃2点、打製石斧1点が出土しているが、凹石は出土していない。しかし、この時期凹石がないことは考えられず、集落の中心は調査区東側と考えられる。

集落の変遷では、中央部に位置したⅡ期が、Ⅲ期になると北部と南部の2グループへの住居群に分かれる様子が窺われる。北部の住居群は、東側部分を広場とし、その中心は東部地区と考えられる。

#### Ⅳ期 中期後葉 加曾利EⅣ式期 (第187図)

加曾利EⅢ式期ほどではないがやはり遺跡全体に住居跡が広がっており加曾利EⅢ～Ⅳ式期と比定した第9・39号住居跡を含み、中心的な時期と考えられる。この時期の住居群は、調査区北部と中央部から南部にかけて分布を示し、北部に第9・10・39号住居跡、中央部から南部には第23・25～27・29・35・36号住居跡の9軒が該当する。また、土坑は円筒形土坑の第333・535・536・601・606・654号、フラスコ状土坑の第445・458・537号、その他13基がこの時期に位置付けられる。

土器の文様構成は微隆帯による口辺部から胴下部までの一帯構成であるものがほとんどであるが、中には胴上部と胴下部の文様帯を区分した構成のものも若干見られる。また、Ⅲ期の土器と比べると遺存状態の良いものが多く、接合によって完形になるものも見られる。

竪穴住居跡は、長径4.7～8.2mの楕円形及び円形を呈している。第9・35・36号住居跡は長径が7mを超える大形の住居跡であり、その他の住居跡は長径5mほどの小形の住居跡である。

中央部に位置する第23号住居跡からは被熱した石椋が出土しており、祭祀的な性格を有する住居跡とも考えられるが、出土状況からは判断できない。第29号住居跡では炉を2か所検出し、また第35号住居跡では3か所確認されている。やや大形の葺が主体的に使用された跡と考えられる。

石器類は、磨石2点、石礫3点、石皿1点、磨製石斧1点、礫器1点が出土しているが、やはり、生活用品の全体を示すものではない。

集落の変遷を見ると、Ⅲ期の北部の集落が移動して中央部から南部に弧を描くように住居群が広がり、東側を広場とした様相が考えられ、Ⅲ期に比べて集落がやや南に移動したことが分かり、Ⅰ～Ⅳ期の集落も、ほぼ同じ地域を中心とした多少の移動が認められる。

### (3) 古墳時代

古墳時代の遺構は調査区中央部から南部の西側に位置して、竪穴住居跡が7軒調査された。時期的にはすべて後期の住居跡である。竪穴住居跡は、一辺が6～7mほどの方形を呈し、いずれの住居跡にも貯蔵穴が付設されている。貯蔵穴は第12・14号住居跡で周囲に馬蹄形の高まりを持つ方形を呈し、第15・16号住居跡は円形、第17号住居跡は長方形と、それぞれが出入り口部付近に付設されている。竈はいずれも壁部への煙道の掘り込みが浅く、北壁のほぼ中央部に構築されている。

第17号住居跡では、径7cm以上の大形の土製紡錘車<sup>(1)</sup>が出土している。また、第22号住居跡では16個の球状土錘が出土し、そのうち南壁中央の覆土下層からは7個が一列に並んで出土している。状況から連結状態で出土と想定できるが、その使用法を想定でき得るものではなかった。当該期の住居跡から出土している土器は甕類など厚手ものが多く、特に、第15号住居跡出土の長胴形の甕は、周辺の鳥名照の山遺跡・鳥名前野遺跡・鳥名前野東遺跡からは出土していない様相の甕である。

これら7軒の住居跡は出土遺物から見ると、ほぼ同時期の土器様相を示している。主軸方向などから細分できる可能性も示しているがそれほど明確ではない。調査された住居跡は調査区域西側に寄って分布が認められ、全体的な集落は、調査区西側へ延びるものと想定できる。

## 2 縄文土器の焼成遺構について

土器焼成遺構は、遺跡中央の西側F6 g7区に位置し、第21号住居跡が廃絶されて土砂が流入し、まだ完全に埋設していない窪地が利用された。いずれにしても極めて発見例の少ない遺構であるが、焼土層の厚さやその状況、また、土器片の出土量の多さ、さらに数は少ないが粘土塊<sup>(2)</sup>の出土などから土器焼成遺構と判断した。これらのことから焼土層の検討をし、空焚きなども想定し、少なくとも3回は大量に火が燃えた状況が看取されたため、現段階では土器焼成遺構として報告した。

県内でこの他に縄文時代の土器焼成遺構が検出されている遺構としては、石岡市東大橋原遺跡<sup>(3)</sup>が挙げられる。

### 鳥名境松遺跡と東大橋原遺跡の焼成遺構の特徴

鳥名境松遺跡	東大橋原遺跡
<ul style="list-style-type: none"> <li>・加曾利EⅢ式期の土器</li> <li>・住居跡が廃絶後に転用されたもの</li> <li>・粘土ブロックが出土</li> <li>・土器片は多いが接合できるものが少量</li> <li>・焼土範囲最大幅2.63m以上、厚さ約35cm</li> </ul>	<ul style="list-style-type: none"> <li>・加曾利EⅠ式期の土器</li> <li>・住居跡が廃絶後に転用されたもの</li> <li>・粘土ブロックが出土</li> <li>・土器片は多く接合できるものも多量</li> <li>・焼土範囲最大幅1m以上、厚さ約20cm</li> <li>・木炭層検出</li> </ul>

双方を表のように整理して見ると、時期の違いはあれ、住居跡の廃絶後に転用している点など類似点も多い。しかし、木炭層の検出と土器片の接合関係に違いが認められる。双方の相違点の検証だけでは不明な点も多いが、前述した様に現時点では土器焼成と認定している。また、当遺跡の焼成遺構出土土器は視覚的特徴として他の遺構から出土の土器と比べて焼土層からの出土のためか、やや赤みを帯びているものが多い。

島名境松道跡や東大橋原遺跡で検出された焼成遺構は、廃絶住居利用の窪地で焼かれたものであるが、土器焼成遺構は不明確な部分も多く、また、残された検討課題も多い。今後は発見例の増加を待つとともに、他の類似との検証を重ねて検討を加えていきたい。

#### 註

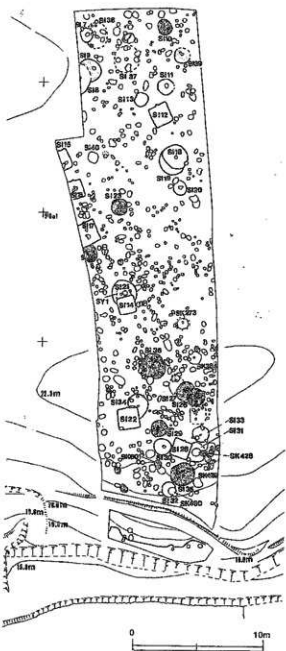
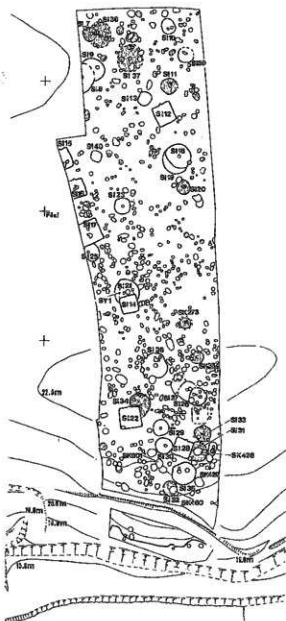
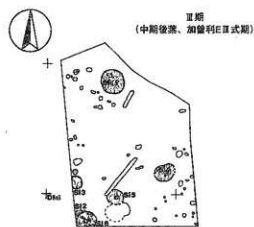
- (1) 茨城県教育財団 「伊奈・谷和原丘陵部特定土地地区画整理事業地内埋蔵文化財調査報告書 4 前田村遺跡G・H・I区」『茨城県教育財団文化財調査報告』第146集 1999年3月
- (2) 西田泰民 「東金野位貝塚出土の粘土規をめぐって」『野田市文化財抄報 7 千葉県野田市大崎貝塚・東金野貝塚 立ち合い発掘調査報告書』野田市教育委員会 1988年
- (3) 川崎純徳他 「石岡市東大橋原遺跡—第2次調査報告—」石岡市教育委員会 1979年3月

#### 参考文献

- ・大川清・鈴木公雄・工業善通編『日本土器事典』雄山閣出版株式会社 1988年5月
- ・瓦吹 堅 「茨城県縄文中期集落の変遷(一)～(三)一竜ヶ崎ニュータウン内遺跡を中心として」『茨城県立歴史館報』13～15 茨城県立歴史館 1986～1988年3月
- ・窟跡研究会編 『古代の土器生産と焼成遺構』 真陽社 1997年5月
- ・ひたちなか市教育委員会 ひたちなか市文化・スポーツ振興公社 「武田石高道跡 旧石器・縄文・弥生時代編」『ひたちなか市文化・スポーツ振興公社文化財調査報告』第15集 1998年1月
- ・茨城県教育財団 「水海道都市計画事業・小絹土地区画整理事業地内埋蔵文化財調査報告書 1 大谷津B遺跡」『茨城県教育財団文化財調査報告』第18集 1983年3月
- ・茨城県教育財団 「竜ヶ崎ニュータウン内埋蔵文化財調査報告書Ⅱ 南三島遺跡6・7区(上)」『茨城県教育財団文化財調査報告』第30集 1985年10月
- ・茨城県教育財団 「伊奈・谷和原丘陵部特定土地地区画整理事業地内埋蔵文化財調査報告書 2 前田村遺跡C・D・E区」『茨城県教育財団文化財調査報告』第116集 1997年3月
- ・茨城県教育財団 「都市計画道荒川沖木田余線街路改良工事地内埋蔵文化財調査報告書 宮前遺跡」『茨城県教育財団文化財調査報告』第118集 1997年3月
- ・茨城県教育財団 「伊奈・谷和原丘陵部特定土地地区画整理事業地内埋蔵文化財調査報告書 3 高野台遺跡 前田村遺跡D・F区」『茨城県教育財団文化財調査報告』第127集 1997年3月
- ・茨城県教育財団 「主要地方道つくば古河線緊急地方道路事業地内埋蔵文化財調査報告書 大橋B遺跡 釈迦才仏遺跡」『茨城県教育財団文化財調査報告』第131集 1998年3月
- ・茨城県教育財団 「島名・福田坪一休型特定土地地区画整理事業地内埋蔵文化財調査報告書V 熊の山遺跡」『茨城県教育財団文化財調査報告』第174集 2001年3月
- ・茨城県教育財団 「島名・福田坪一休型特定土地地区画整理事業地内埋蔵文化財調査報告書VI 島名前野遺跡」『茨城県教育財団文化財調査報告』第175集 2001年3月







第187図 縄文時代遺構変遷図(2)

写真図版



遺跡全景



調査I区完掘状況



調査Ⅱ区完掘状況



調査Ⅲ区完掘状況



第1号住居跡完掘状況



第3号住居跡完掘状況



第3号住居跡遺物出土状況



第4号住居跡完掘状況



第4号住居跡遺物出土状況



第5号住居跡完掘状況





第2·6号住居跡完掘状況



第7号住居跡遺物出土状況



第8号住居跡遺物出土状況



第9号住居跡完掘状況



第10号住居跡完掘状況



第11号住居跡完掘状況





第13号住居跡完掘状況



第18・19号住居跡完掘状況



第18・19号住居跡遺物出土状況



第18号住居跡遺物出土状況



第20号住居跡完掘状況



第21号住居跡完掘状況



第21号住居跡遺物出土状況



第23号住居跡完掘状況



第23号住居跡遺物出土状況



第23号住居跡遺物出土状況



第25号住居跡完掘状況



第26・27号住居跡完掘状況



第29号住居跡完掘状況



第29号住居跡遺物出土状況



第30号住居跡完掘状況





第31号住居跡完掘状況



第32号住居跡完掘状況



第33号住居跡完掘状況



第34号住居跡完掘状況



第35号住居跡完掘状況



第35号住居跡遺物出土状況



第36号住居跡完掘状況



第37号住居跡完掘状況




第38号住居跡完掘状況





第39号住居跡完掘状況



第40号住居跡完掘状況



第1号炉跡完掘状況



第14・21号住居跡  
第1号土器焼成遺構



第1号土器焼成遺構  
遺物出土状況



第1号土器焼成遺構  
遺物出土状況



第12号住居跡完掘状況



第12号住居跡遺物出土状況



第14号住居跡完掘状況



第15号住居跡完掘状況



第15号住居跡遺物出土状況



第16号住居跡完掘状況



第17号住居跡完掘状況



第17号住居跡竈遺物出土状況



第22号住居跡完掘状況





第22号住跡遺物出土状況



第28号住跡完掘状況



第28号住跡竈完掘状況



第273号土坑完掘状况



第273号土坑遗物出土状况



第273号土坑遗物出土状况



第273号土坑遗物出土状况



第364号土坑完掘状况



第677号土坑完掘状况



第428号土坑完掘状况



第460号土坑遗物出土状况



第456号土坑遗物出土状况



第601号土坑完掘状况



第654号土坑遗物出土状况



第643号土坑完掘状况



第1号土坑遗物出土状况



第2号土坑遗物出土状况



第40号土坑完掘状况



第56号土坑完掘状况





第1号土器埋設遺構遺物出土状況



第88号土坑完掘状況



第135号土坑遺物出土状況



第170号土坑完掘状況



第200号土坑完掘状況



第203号土坑遺物出土状況



第440号土坑完掘状況



第491号土坑遺物出土状況



SI1-1



SI18-103



SI3-2



SI7-13



SI7-14



SI8-15



SI11-22



SI13-33



SI13-34



SI18-100



SI18-102



SI18-104



SI4-9



SI18-101



SI21-117



SI21-116



SI29-151



SI21-113



SI25-197



SI20-108



SI21-112



SI21-114



SI20-109



SI29-198



SI29-152



SI21-111



SI26-135



SI29-150



SI30-155



SI30-156



SI30-154



SI31-157



SI35-161



SI30-153



SI35-163



SI35-162



SI35-160



SK665-191



SK537-188



SK676-192



SK700-193



SK496-199



SK428-178

177



SK273-172



SK401-176



SK445-186



第1号土器埋設遺構-164



SK333-173



SK429-179



SK460-187



SK654-189



SK654-190

第1号土器埋設遺構, 273・333・401・428・429・445・460・496・537・654・665・676・700号  
土坑出土遺物



SI12-24



SI12-25



SI12-26



SI14-37



SI14-38



SI14-39



SI15-51



SI15-52



SI15-55



SI15-56



SI12-28



SI12-29



SI12-31



SI12-32



SI12-27



SI12-30





SI16-69



SI16-71



SI16-70



SI16-72



SI16-73



SI17-82



SI15-63



SI15-60



SI16-78



SI15-59



SI15-62



SI15-64



SI15-57



SI15-58





SI17-83



SI17-85



SI17-89



SI17-90



SI17-07



SI17-98



SI16-77



SI17-93



SI17-92



SI16-81



SI17-91



SI17-96



SI15-66



SI22-127





SI28-139



SI28-140



SI28-141



SI28-145



SI22-124



SI28-149



SI28-146



SI22-125



TP3



TP5



TP6



TP8



TP18



TP20



TP31



TP33



TP21




TP82





TP93




TP94








第1号土器烧成遺構出土遺物



第203(397)・273(475・476)・333(503・504)・364(508・516)・429(527・529・530)・471(547)・  
664(582)号土坑、遺構外(490・559・603~606・639・641)出土遺物



遺構外(558・565・566・607・609・611・613・614・617・619・620・622・624・625・628・631・634・640・646)・南斜面部(593・595・597~599・601・602)出土遺物, 第15・17・22・28号住居跡出土遺物





第6・11・20・22・29・30号住居跡、第200・267・284・428・456・537号土坑、遺構外、南斜面部出土遺物



SI36-Q69



遺構外-Q86



遺構外-Q87



遺構外-Q88



SI9-Q12



SI21-Q30



SI21-Q31



SI36-Q68



遺構外-Q103



SI21-Q32



SI21-Q33



SI31-Q61



SI36-Q67



SI30-Q56



SI35-Q65



SK333-Q81



遺構外-Q77



遺構外-Q101



遺構外-Q102



遺構外-Q96



遺構外-Q97



遺構外-Q99



遺構外-Q100





SI8-Q10



SI31-Q63



遺構外-Q80



SI34-Q64



遺構外-Q91



遺構外-Q92



遺構外-Q93



遺構外-Q94



遺構外-Q89



遺構外-Q80



遺構外-Q107



遺構外-Q109



遺構外-Q68



遺構外-Q70



SI5-Q3



遺構外-Q108

PL40



SK601-Q85



遺構外-Q112



遺構外-Q113



SI19-Q29



SI18-Q26



SI10-Q15



遺構外-Q111



SI21-Q39

第10・18・19・21号住居跡、第601号土坑、遺構外出土遺物

茨城県教育財団文化財調査報告第191集

島名境松遺跡

中 巻

平成14(2002)年3月20日 印刷

平成14(2002)年3月25日 発行

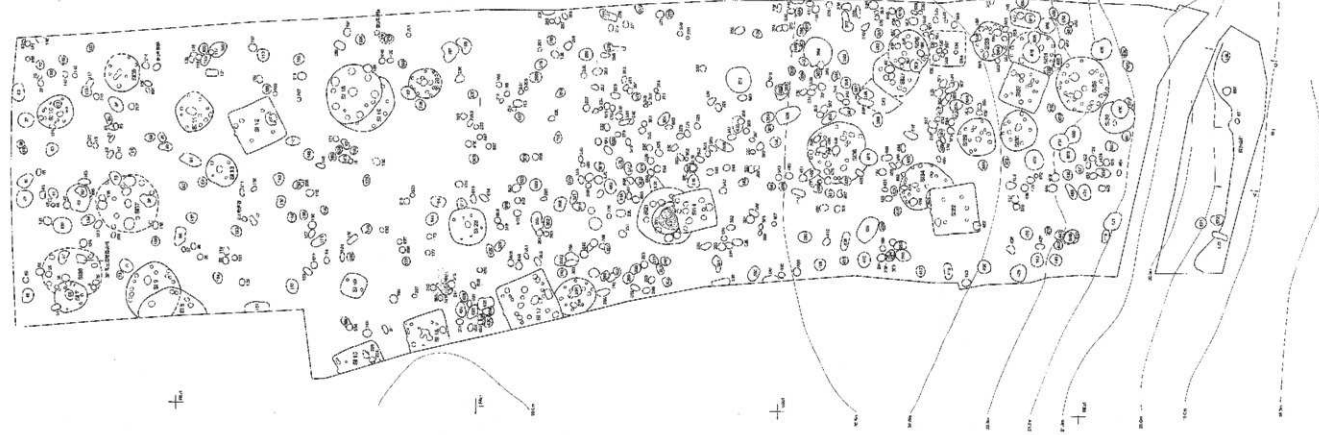
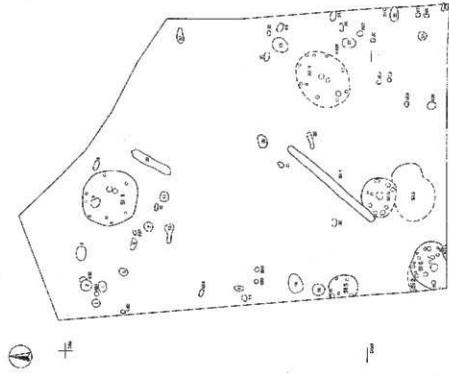
発行 財団法人 茨城県教育財団  
〒310-0911 水戸市見和1丁目356番地の2  
茨城県水戸生涯学習センター分館内  
TEL 029-225-6587

印刷 富士オフセット印刷株式会社  
〒310-0067 水戸市根本3丁目1534-2  
TEL 029-231-4241ℱ

付 図

茨城県教育財団文化財調査報告第191集

島名境松遺跡遺構全体図



付四 尚名塚跡遺跡全体図