



今日の観音区

南園大馬

川原寺川原

川原寺

講堂

中門

南園大馬

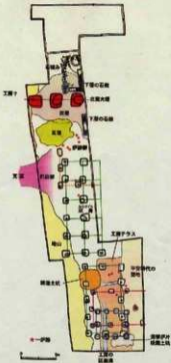
中門

南園大馬

東門



川原寺位置図 1:2,000



透機配置圖 1-1.200



興昌寺

南北27尺(27.4m) × 東西17尺(17.0m)
 西側は山崖に、西門は南に開く。西門は南に開く。



山田寺

南北427尺(117.4m) × 東西400尺(111.0m)



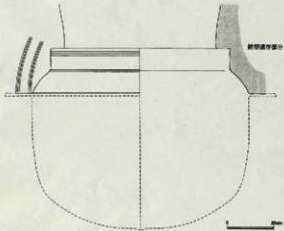
大倉大寺

南側は山崖に、西門は南に開く。
 北側は山崖に、南門は南に開く。
 南北1310尺(400m) × 東西900尺(264m)

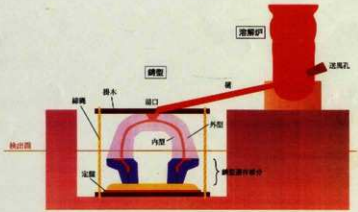


本國寺


南側は山崖に、西門は南に開く。
 南北300尺(264m) × 東西900尺(264m)



陶器器身保存部分 9-1-6

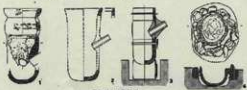


鑄造方法復原圖



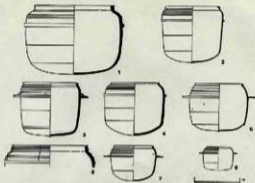
古代の大型抽水装置 (内蔵ポンプ式)

1. 2. 3. 4. 5. 6. 7. 8. 9. 10. 11. 12.



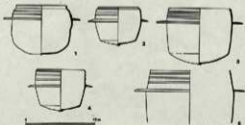
近代の上昇ポンプ

1. 2. 3. 4.



大木桶の模範

- | | | |
|------------|------------|------------|
| 1 大木桶 (標準) | 2 大木桶 (標準) | 3 大木桶 (標準) |
| 4 大木桶 (標準) | 4 大木桶 (標準) | 4 大木桶 (標準) |
| 5 大木桶 (標準) | 6 大木桶 (標準) | 7 大木桶 (標準) |



木桶の模範

- | | | |
|-----------|-----------|-----------|
| 1 木桶 (標準) | 2 木桶 (標準) | 3 木桶 (標準) |
| 4 木桶 (標準) | 5 木桶 (標準) | 6 木桶 (標準) |

「法隆寺伽藍縁起并史記實証編」(天平十九年)

本願寺口

本願寺口 本願寺口 本願寺口

本願寺口 本願寺口 本願寺口

本願寺口

本願寺口 本願寺口 本願寺口

本願寺口 本願寺口 本願寺口

本願寺口 本願寺口 本願寺口
本願寺口 本願寺口 本願寺口
本願寺口 本願寺口 本願寺口
本願寺口 本願寺口 本願寺口

本願寺口

本願寺口

本願寺口 本願寺口 本願寺口

本願寺口 本願寺口 本願寺口
本願寺口 本願寺口 本願寺口
本願寺口 本願寺口 本願寺口

本願寺口

本願寺口 本願寺口 本願寺口

本願寺口 本願寺口 本願寺口

本願寺口 本願寺口 本願寺口

「大寶寺伽藍縁起并史記實証編」(天平十九年)

本願寺口

本願寺口 本願寺口 本願寺口

本願寺口

本願寺口 本願寺口 本願寺口
本願寺口 本願寺口 本願寺口
本願寺口 本願寺口 本願寺口

本願寺口

本願寺口 本願寺口 本願寺口
本願寺口 本願寺口 本願寺口
本願寺口 本願寺口 本願寺口

本願寺口

本願寺口 本願寺口 本願寺口
本願寺口 本願寺口 本願寺口
本願寺口 本願寺口 本願寺口

本願寺口

本願寺口 本願寺口 本願寺口
本願寺口 本願寺口 本願寺口
本願寺口 本願寺口 本願寺口

本願寺口

本願寺口 本願寺口 本願寺口
本願寺口 本願寺口 本願寺口
本願寺口 本願寺口 本願寺口