

岩手県文化振興事業団埋蔵文化財調査報告書第 689 集

はまかわ め さわ だ

浜川目沢田 I 遺跡発掘調査報告書

大沢地区漁業集落防災機能強化事業関連遺跡発掘調査

(第 2 分冊 遺構外出土遺物図版・遺物観察表)

2018

山田町建設課

(公財) 岩手県文化振興事業団

浜川目沢田 I 遺跡発掘調査報告書

大沢地区漁業集落防災機能強化事業関連遺跡発掘調査

(第2分冊 遺構外出土遺物図版・遺物観察表)

第 87 圖	遺構外出土繩文土器・中期 80	87	第 129 圖	遺構外出土繩文土器・粗製 (中後期) 5	129
第 88 圖	遺構外出土繩文土器・中期 81	88	第 130 圖	遺構外出土繩文土器・粗製 (中後期) 6	130
第 89 圖	遺構外出土繩文土器・後期 1	89	第 131 圖	遺構外出土繩文土器・粗製 (中後期) 7	131
第 90 圖	遺構外出土繩文土器・後期 2	90	第 132 圖	遺構外出土繩文土器・粗製 (中後期) 8	132
第 91 圖	遺構外出土繩文土器・後期 3	91	第 133 圖	遺構外出土繩文土器・粗製 (中後期) 9	133
第 92 圖	遺構外出土繩文土器・後期 4	92	第 134 圖	遺構外出土繩文土器・粗製 (中後期) 10	134
第 93 圖	遺構外出土繩文土器・後期 5	93	第 135 圖	遺構外出土繩文土器・粗製 (中後期) 11	135
第 94 圖	遺構外出土繩文土器・後期 6	94	第 136 圖	遺構外出土繩文土器・粗製 (中後期) 12	136
第 95 圖	遺構外出土繩文土器・後期 7	95	第 137 圖	遺構外出土繩文土器・粗製 (中後期) 13	137
第 96 圖	遺構外出土繩文土器・後期 8	96	第 138 圖	遺構外出土繩文土器・粗製 (中後期) 14	138
第 97 圖	遺構外出土繩文土器・後期 9	97	第 139 圖	遺構外出土繩文土器・粗製 (中後期) 15	139
第 98 圖	遺構外出土繩文土器・後期 10	98	第 140 圖	遺構外出土繩文土器・粗製 (中後期) 16	140
第 99 圖	遺構外出土繩文土器・後期 11	99	第 141 圖	遺構外出土繩文土器・粗製 (中後期) 17	141
第 100 圖	遺構外出土繩文土器・後期 12	100	第 142 圖	遺構外出土繩文土器・粗製 (中後期) 18	142
第 101 圖	遺構外出土繩文土器・後期 13	101	第 143 圖	遺構外出土繩文土器・粗製 (中後期) 19	143
第 102 圖	遺構外出土繩文土器・後期 14	102	第 144 圖	遺構外出土繩文土器・晚期 1	144
第 103 圖	遺構外出土繩文土器・後期 15	103	第 145 圖	遺構外出土繩文土器・晚期 2	145
第 104 圖	遺構外出土繩文土器・後期 16	104	第 146 圖	遺構外出土繩文土器・晚期 3	146
第 105 圖	遺構外出土繩文土器・後期 17	105	第 147 圖	遺構外出土繩文土器・晚期 4	147
第 106 圖	遺構外出土繩文土器・後期 18	106	第 148 圖	遺構外出土繩文土器・晚期 5	148
第 107 圖	遺構外出土繩文土器・後期 19	107	第 149 圖	遺構外出土繩文土器・晚期 6	149
第 108 圖	遺構外出土繩文土器・後期 20	108	第 150 圖	遺構外出土繩文土器・晚期 7	150
第 109 圖	遺構外出土繩文土器・後期 21	109	第 151 圖	遺構外出土繩文土器・晚期 8	151
第 110 圖	遺構外出土繩文土器・後期 22	110	第 152 圖	遺構外出土繩文土器・晚期 9	152
第 111 圖	遺構外出土繩文土器・後期 23	111	第 153 圖	遺構外出土繩文土器・晚期 10	153
第 112 圖	遺構外出土繩文土器・後期 24	112	第 154 圖	遺構外出土繩文土器・晚期 11	154
第 113 圖	遺構外出土繩文土器・後期 25	113	第 155 圖	遺構外出土繩文土器・晚期 12	155
第 114 圖	遺構外出土繩文土器・後期 26	114	第 156 圖	遺構外出土繩文土器・晚期 13	156
第 115 圖	遺構外出土繩文土器・後期 27	115	第 157 圖	遺構外出土繩文土器・晚期 14	157
第 116 圖	遺構外出土繩文土器・後期 28	116	第 158 圖	遺構外出土繩文土器・晚期 15	158
第 117 圖	遺構外出土繩文土器・後期 29	117	第 159 圖	遺構外出土繩文土器・晚期 16	159
第 118 圖	遺構外出土繩文土器・後期 30	118			
第 119 圖	遺構外出土繩文土器・後期 31	119			
第 120 圖	遺構外出土繩文土器・後期 32	120			
第 121 圖	遺構外出土繩文土器・後期 33	121			
第 122 圖	遺構外出土繩文土器・後期 34	122			
第 123 圖	遺構外出土繩文土器・後期 35	123			
第 124 圖	遺構外出土繩文土器・後期 36	124			
第 125 圖	遺構外出土繩文土器・粗製 (中後期) 1	125			
第 126 圖	遺構外出土繩文土器・粗製 (中後期) 2	126			
第 127 圖	遺構外出土繩文土器・粗製 (中後期) 3	127			
第 128 圖	遺構外出土繩文土器・粗製 (中後期) 4	128			


第 160 図	遺構外出土縄文土器・晩期 17	160	第 206 図	遺構外出土石器 4	206
第 161 図	遺構外出土縄文土器・晩期 18	161	第 207 図	遺構外出土石器 5	207
第 162 図	遺構外出土縄文土器・晩期 19	162	第 208 図	遺構外出土石器 6	208
第 163 図	遺構外出土縄文土器・晩期 20	163	第 209 図	遺構外出土石器 7	209
第 164 図	遺構外出土縄文土器・晩期 21	164	第 210 図	遺構外出土石器 8	210
第 165 図	遺構外出土縄文土器・晩期 22	165	第 211 図	遺構外出土石器 9	211
第 166 図	遺構外出土縄文土器・晩期 23	166	第 212 図	遺構外出土石器 10	212
第 167 図	遺構外出土縄文土器・晩期 24	167	第 213 図	遺構外出土石器 11	213
第 168 図	遺構外出土縄文土器・晩期 25	168	第 214 図	遺構外出土石器 12	214
第 169 図	遺構外出土縄文土器・晩期 26	169	第 215 図	遺構外出土石器 13	215
第 170 図	遺構外出土縄文土器・晩期 27	170	第 216 図	遺構外出土石器 14	216
第 171 図	遺構外出土縄文土器・晩期 28	171	第 217 図	遺構外出土石器 15	217
第 172 図	遺構外出土縄文土器・晩期 29	172	第 218 図	遺構外出土石器 16	218
第 173 図	遺構外出土縄文土器・晩期 30	173	第 219 図	遺構外出土石器 17	219
第 174 図	遺構外出土縄文土器・晩期 31	174	第 220 図	遺構外出土石器 18	220
第 175 図	遺構外出土縄文土器・晩期 32	175	第 221 図	遺構外出土石器 19	221
第 176 図	遺構外出土縄文土器・晩期 33	176	第 222 図	遺構外出土石器 20	222
第 177 図	遺構外出土縄文土器・晩期 34	177	第 223 図	遺構外出土石器 21	223
第 178 図	遺構外出土縄文土器・晩期 35	178	第 224 図	遺構外出土石器 22	224
第 179 図	遺構外出土縄文土器・晩期 36	179	第 225 図	遺構外出土石器 23	225
第 180 図	遺構外出土縄文土器・晩期 37	180	第 226 図	遺構外出土石器 24	226
第 181 図	遺構外出土縄文土器・晩期 38	181	第 227 図	遺構外出土石器 25	227
第 182 図	遺構外出土縄文土器・晩期 39	182	第 228 図	遺構外出土石器 26	228
第 183 図	遺構外出土縄文土器・晩期 40	183	第 229 図	遺構外出土石器 27	229
第 184 図	遺構外出土縄文土器・晩期 41	184	第 230 図	遺構外出土石器 28	230
第 185 図	遺構外出土縄文土器・晩期 42	185	第 231 図	遺構外出土石器 29	231
第 186 図	遺構外出土縄文土器・晩期 43	186	第 232 図	遺構外出土石器 30	232
第 187 図	遺構外出土縄文土器・晩期 44	187	第 233 図	遺構外出土石器 31	233
第 188 図	遺構外出土縄文土器・晩期 45	188	第 234 図	遺構外出土石器 32	234
第 189 図	遺構外出土縄文土器・晩期 46	189	第 235 図	遺構外出土石器 33	235
第 190 図	遺構外出土縄文土器・晩期 47	190	第 236 図	遺構外出土石器 34	236
第 191 図	遺構外出土ミニチュア土器 1	191	第 237 図	遺構外出土石器 35	237
第 192 図	遺構外出土ミニチュア土器 2	192	第 238 図	遺構外出土石器 36	238
第 193 図	遺構外出土縄文土器・底部 1	193	第 239 図	遺構外出土石器 37	239
第 194 図	遺構外出土縄文土器・底部 2	194	第 240 図	遺構外出土石器 38	240
第 195 図	遺構外出土縄文土器・底部 3	195	第 241 図	遺構外出土石器 39	241
第 196 図	遺構外出土縄文土器・底部 4	196	第 242 図	遺構外出土石器 40	242
第 197 図	遺構外出土縄文土器・底部 5	197	第 243 図	遺構外出土石器 41	243
第 198 図	遺構外出土土偶 1	198	第 244 図	遺構外出土石器 42	244
第 199 図	遺構外出土土偶 2	199	第 245 図	遺構外出土石器 43	245
第 200 図	遺構外出土円盤形土製品	200	第 246 図	遺構外出土石器 44	246
第 201 図	遺構外出土土製品 1	201	第 247 図	遺構外出土石器 45	247
第 202 図	遺構外出土土製品 2	202	第 248 図	遺構外出土石器 46	248
第 203 図	遺構外出土石器 1	203	第 249 図	遺構外出土土製品	249
第 204 図	遺構外出土石器 2	204	第 250 図	遺構外出土古代遺物	250
第 205 図	遺構外出土石器 3	205	第 251 図	遺構外出土中世・近世陶磁器	251

遺物観察表目次

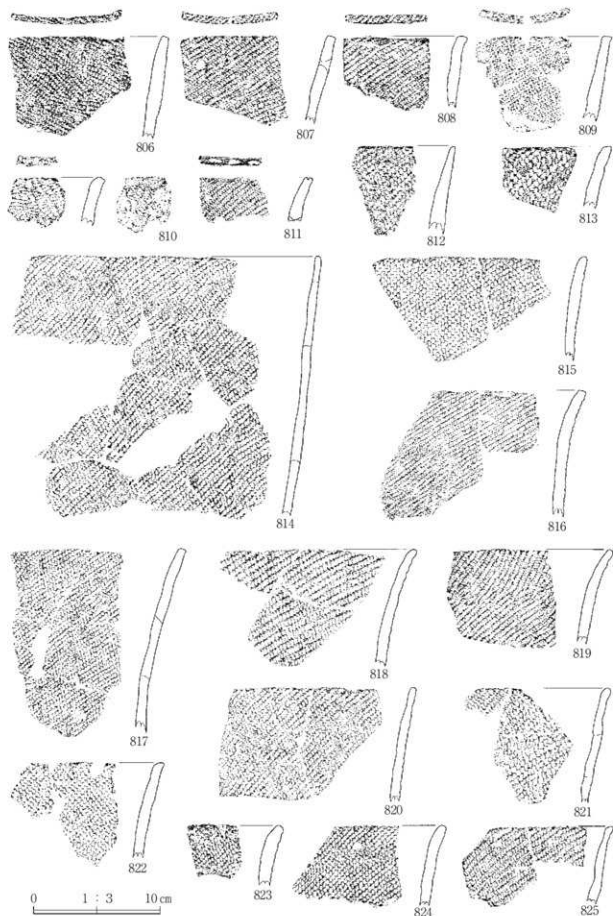
第 1 表	縄文土器……………	256	第 9 表	琥珀・アスファルト塊……………	452
第 2 表	土偶……………	416	第 10 表	土師器・須恵器・中世陶磁器……………	453
第 3 表	円盤形土製品……………	417	第 11 表	羽口……………	453
第 4 表	土製品……………	421	第 12 表	陶磁器……………	454
第 5 表	粘土塊……………	422	第 13 表	銃弾……………	455
第 6 表	石器……………	423	第 14 表	石製品 (古代・近世以降)……………	455
第 7 表	石棒……………	449	第 15 表	ガラス……………	455
第 8 表	石製品……………	450			

第 2 分冊 凡例


	・		…朱/漆		…被熱
			※漆のみ「漆」と記入		
			…アスファルト付着		…磨痕
					…敲打痕
須恵器					…凹痕
					…アスファルト付着
(断面)					




第1圖 遺構外出土縄文土器・前期1




第2図 遺構外出土縄文土器・前期2




第3回 遺構外出土縄文土器・前期3




第4圖 遺構外出土縄文土器・前期4



第5圖 遺構外出土縄文土器・前期5



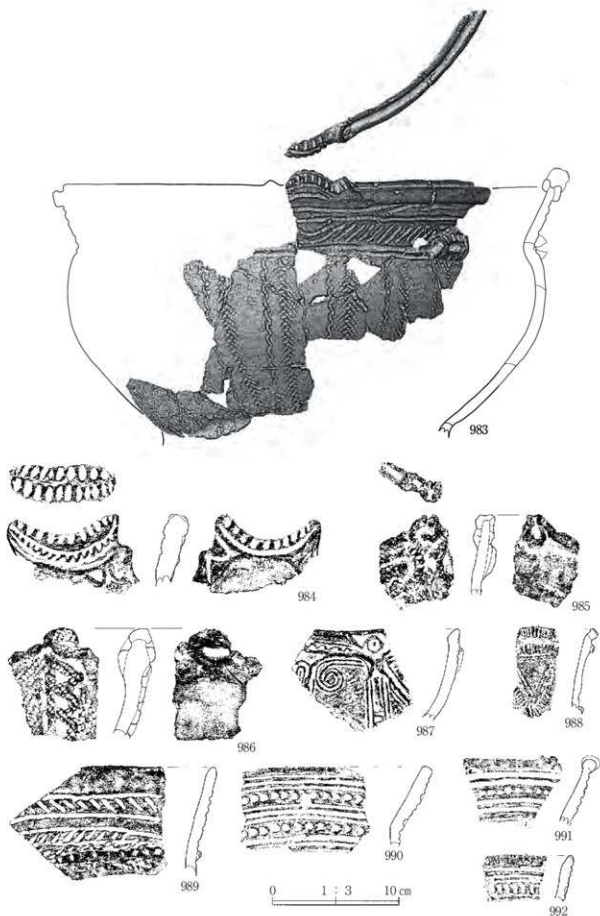
第6圖 遺構外出土縄文土器・前期6



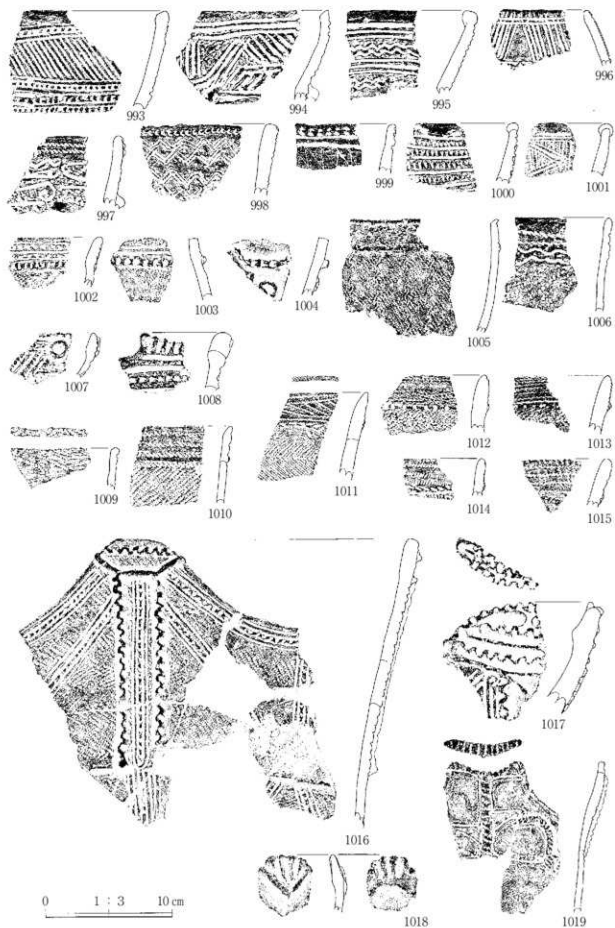
第7圖 遺構外出土縄文土器・前期7



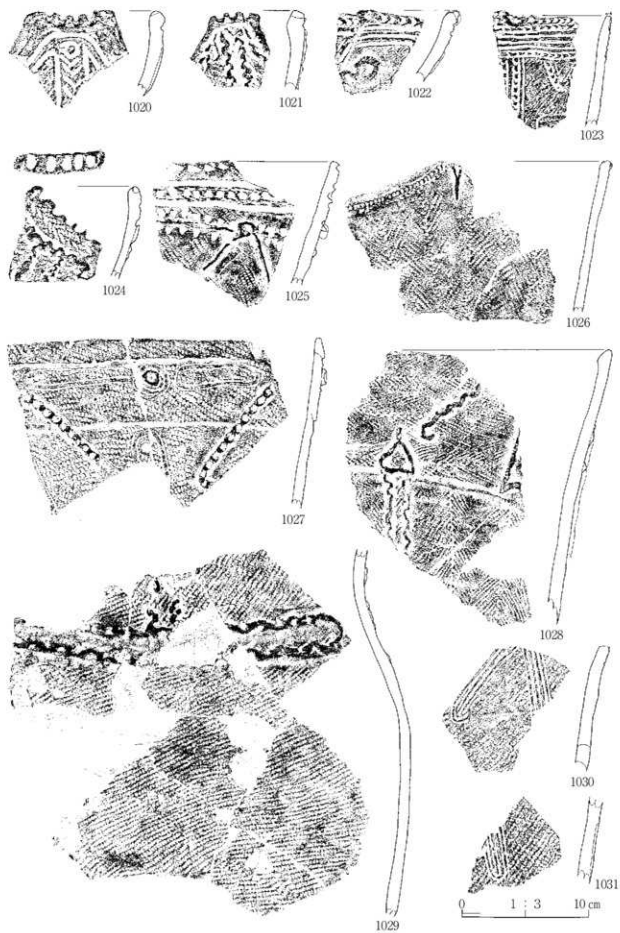
第8圖 遺構外出土縄文土器・中期1



第9圖 遺構外出土縄文土器・中期2



第10图 遺構外出土縄文土器・中期3




第 11 图 遺構外出土縄文土器・中期 4

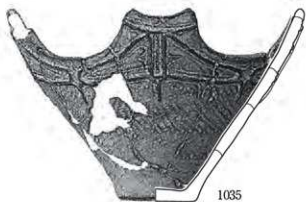


1032

1033



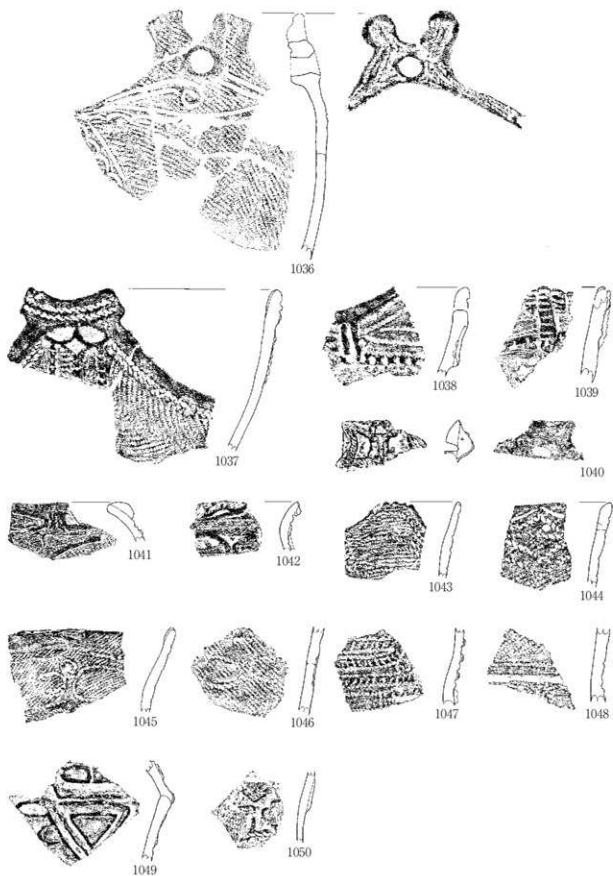
1034




1035

0 1 : 3 10cm

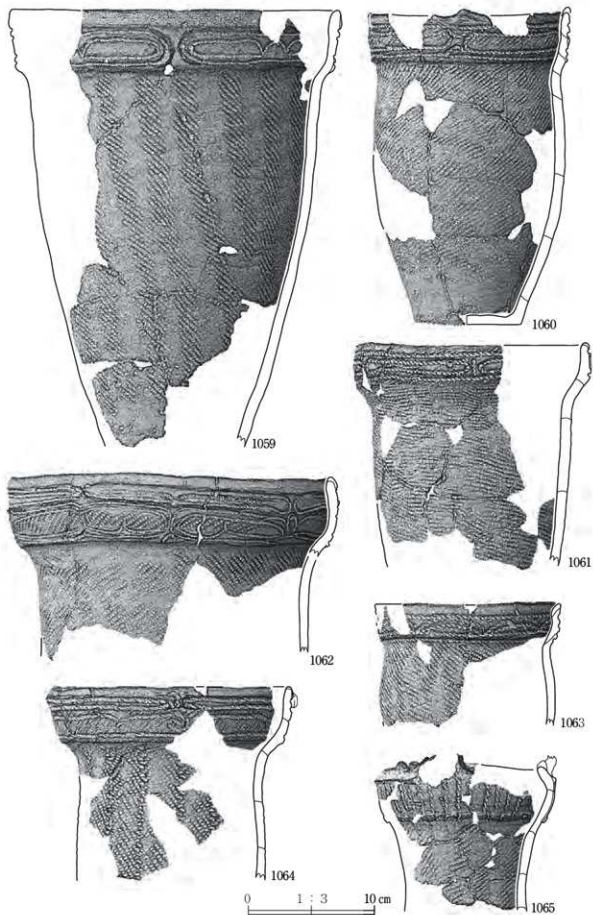
第 12 図 遺構外出土縄文土器・中期 5



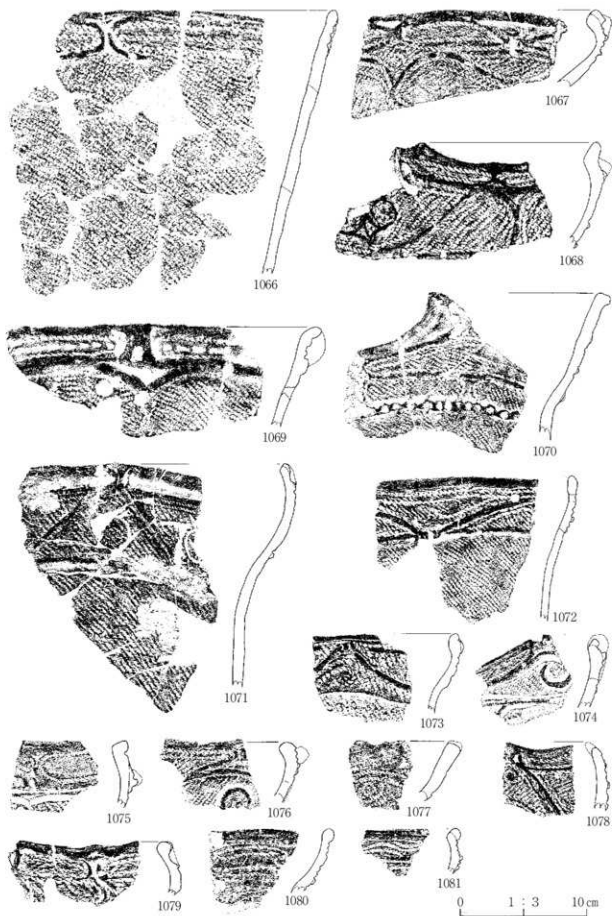
第 13 圖 遺構外出土縄文土器・中期 6




第 14 図 遺構外出土縄文土器・中期 7



第 15 図 遺構外出土縄文土器・中期 8



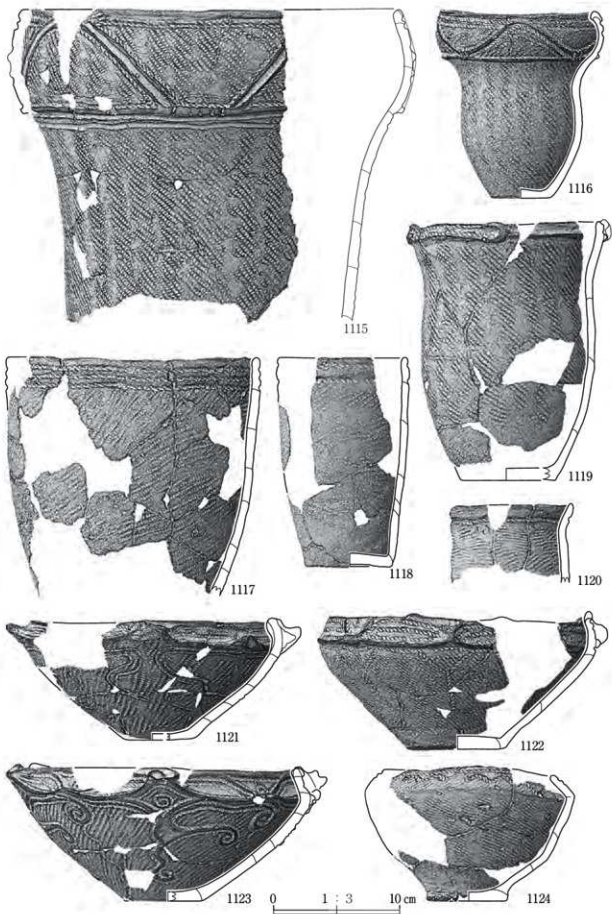
第 16 图 遺構外出土縄文土器・中期 9



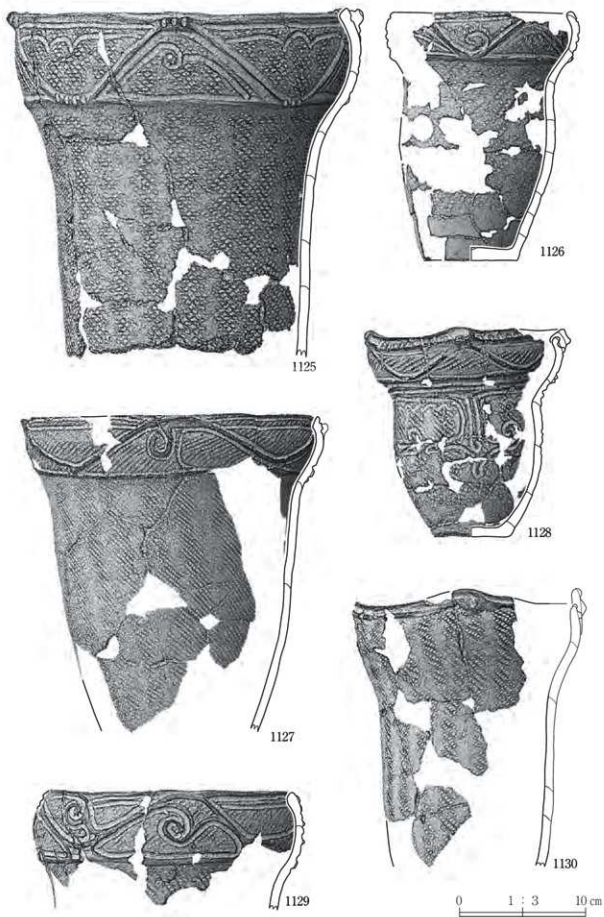
第 17 图 遺構外出土縄文土器・中期 10



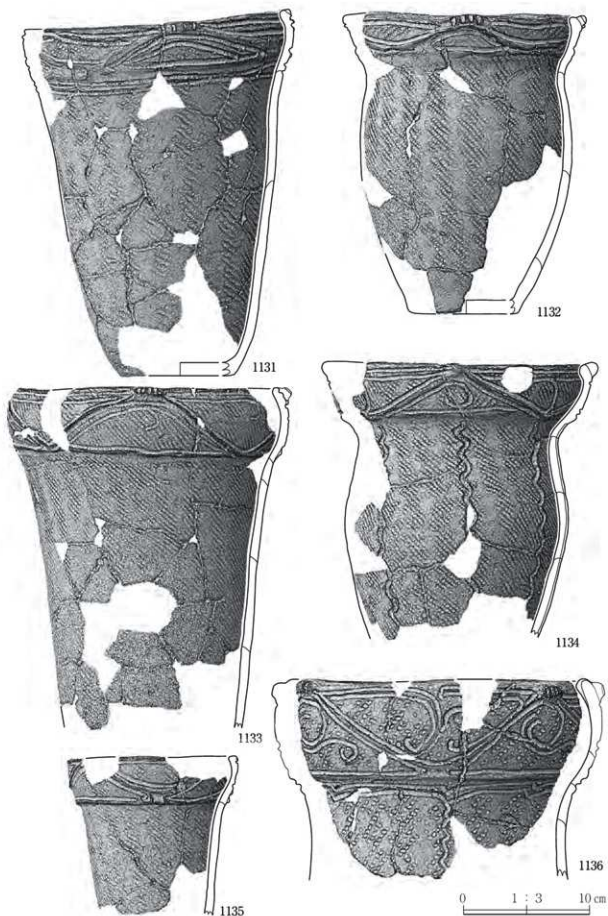
第 18 图 遼構外出土繩文土器・中期 11



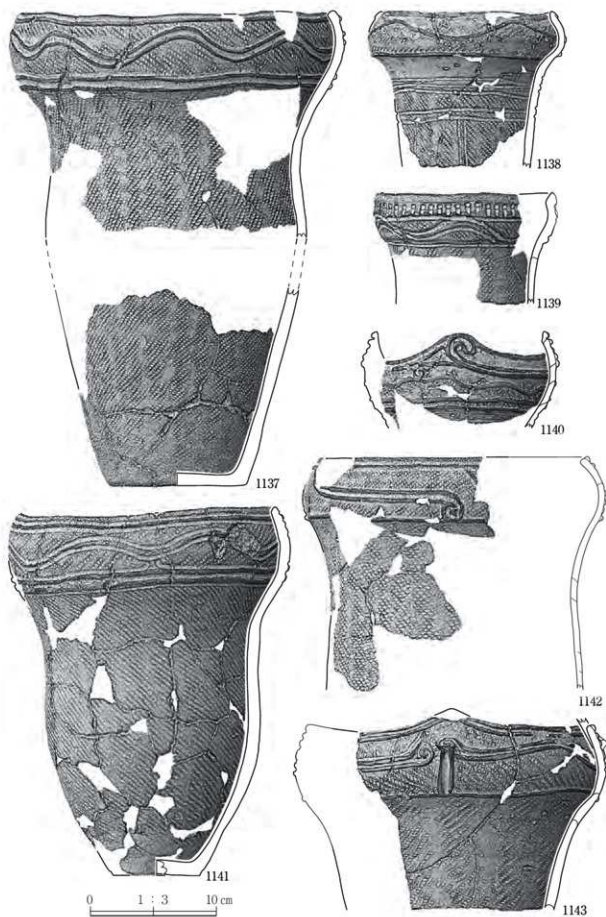
第 19 图 遺構外出土縄文土器・中期 12




第 20 図 遺構外出土縄文土器・中期 13



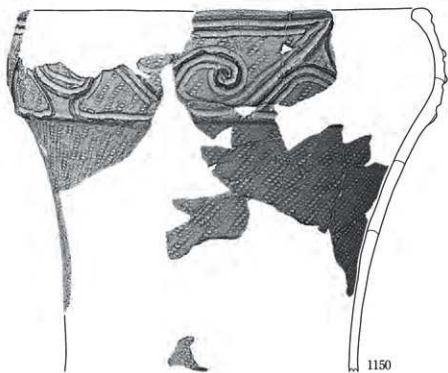
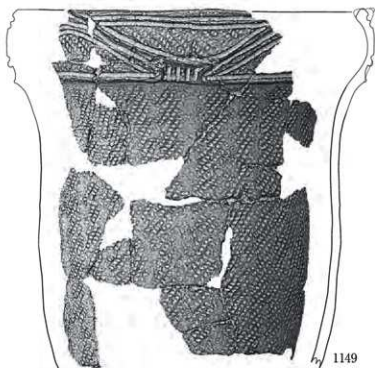
第 21 図 遺構外出土縄文土器・中期 14



第 22 图 遺構外出土縄文土器・中期 15




第 23 図 遺構外出土縄文土器・中期 16



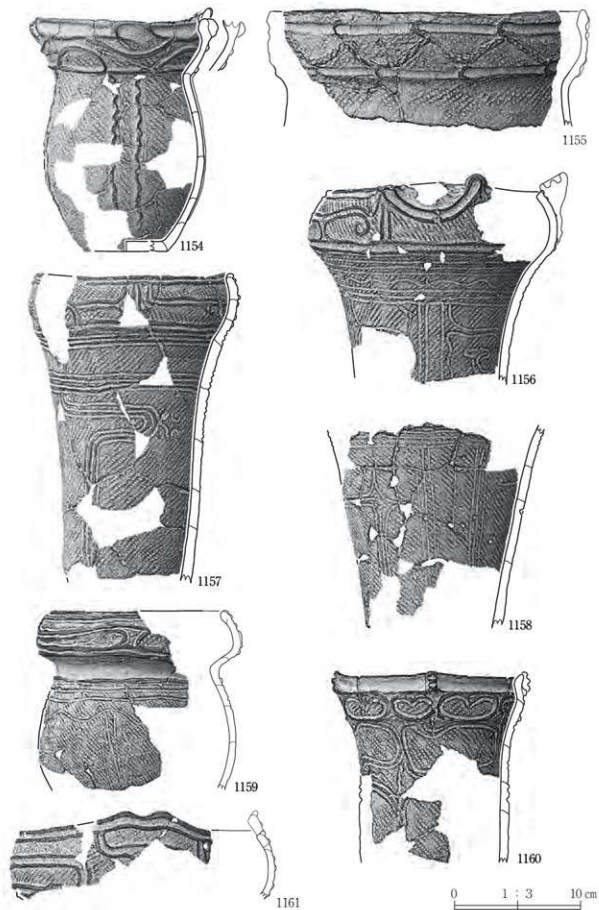
0 1 : 3 10 cm

第 24 図 遺構外出土縄文土器・中期 17

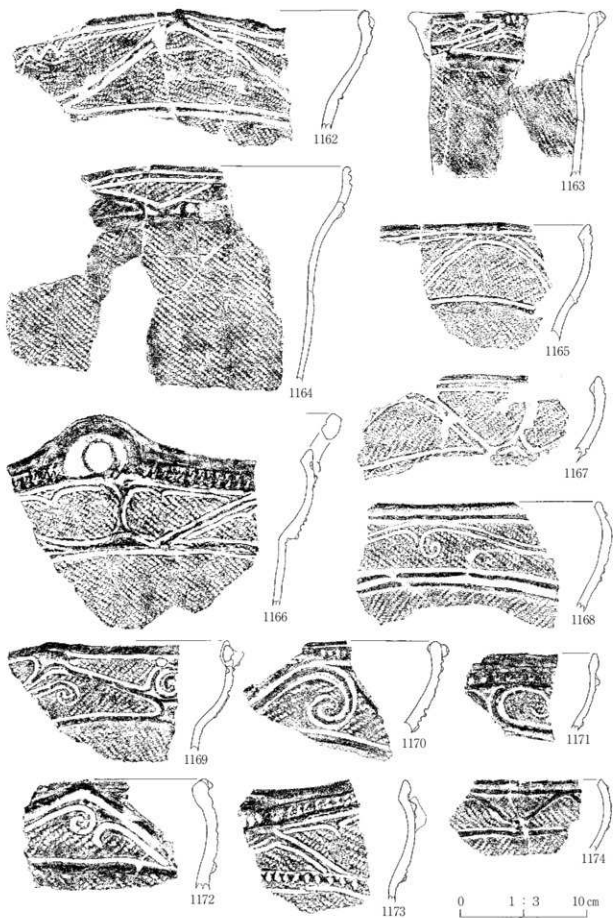


0 1 : 3 10 cm

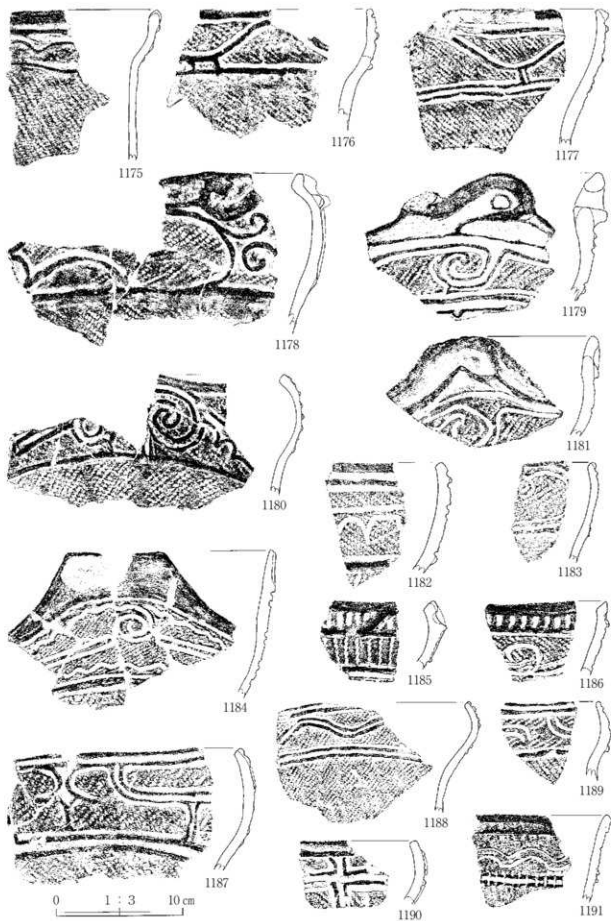
第 25 図 遺構外出土縄文土器・中期 18



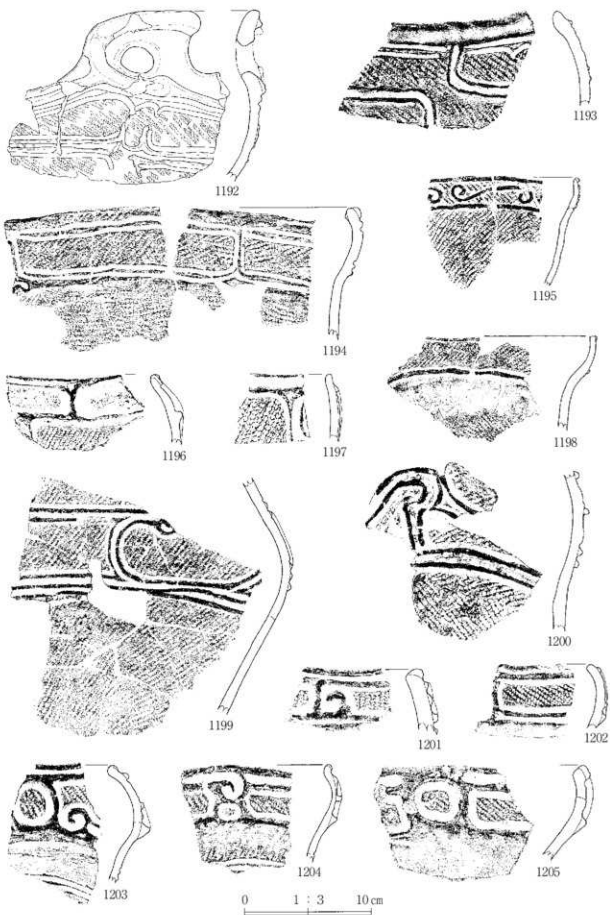
第 26 图 遺構外出土縄文土器・中期 19



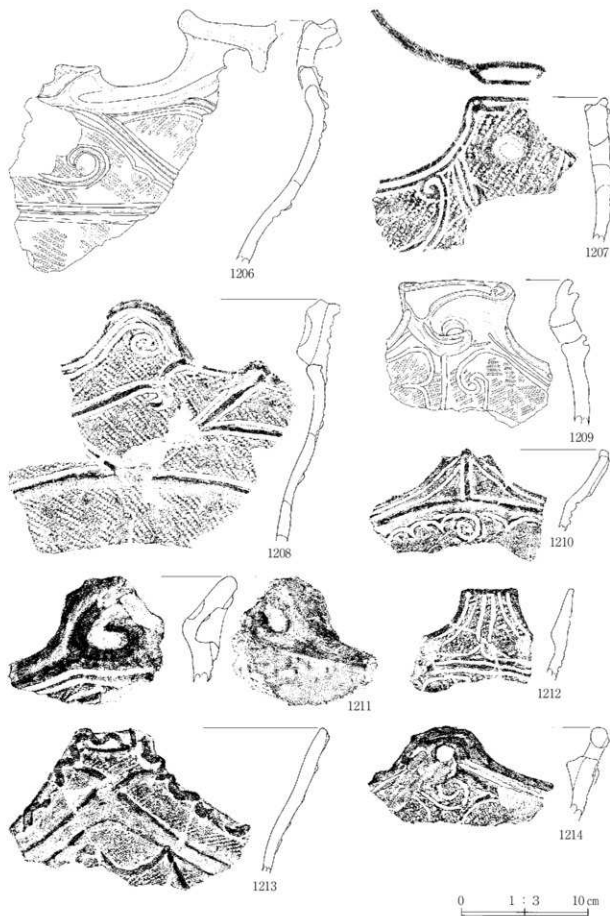
第 27 图 遺構外出土縄文土器・中期 20



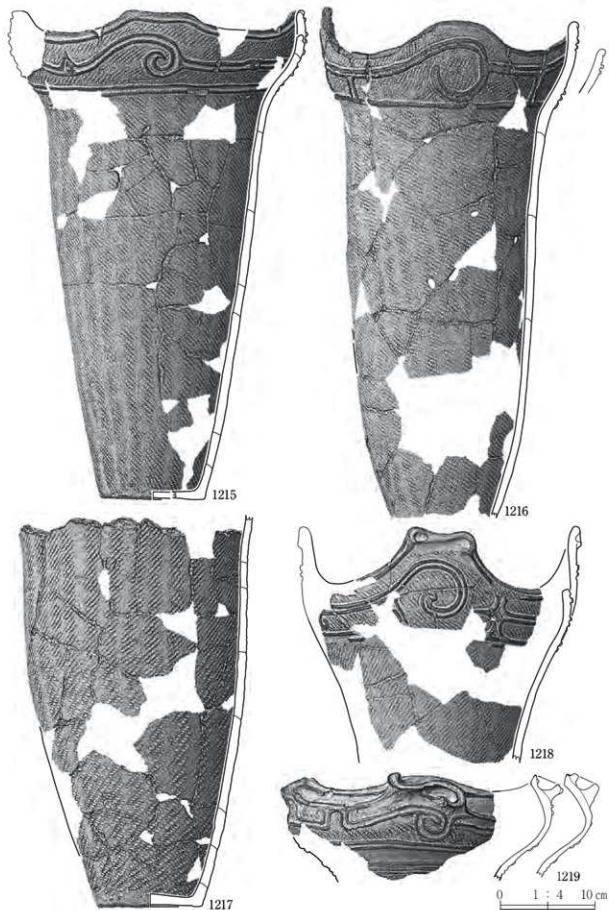
第 28 图 遼構外出土繩文土器·中期 21



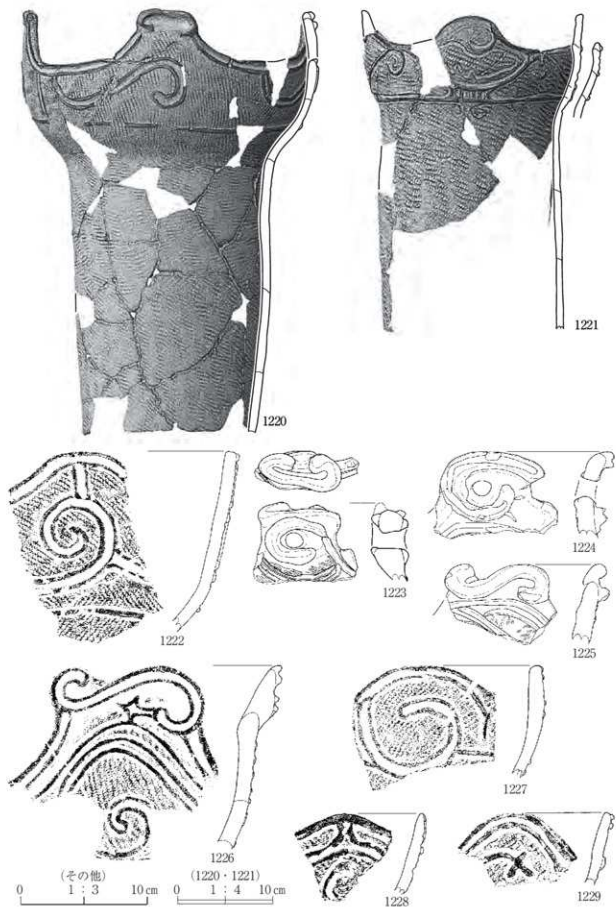
第 29 图 遺構外出土縄文土器・中期 22




第 30 图 遺構外出土縄文土器・中期 23



第 31 图 遺構外出土縄文土器・中期 24



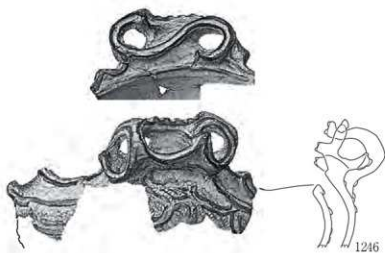
第32図 遺構外出土縄文土器・中期25



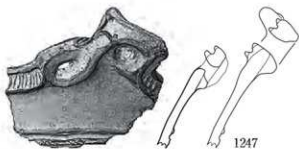
第 33 图 遺構外出土縄文土器・中期 26



1245



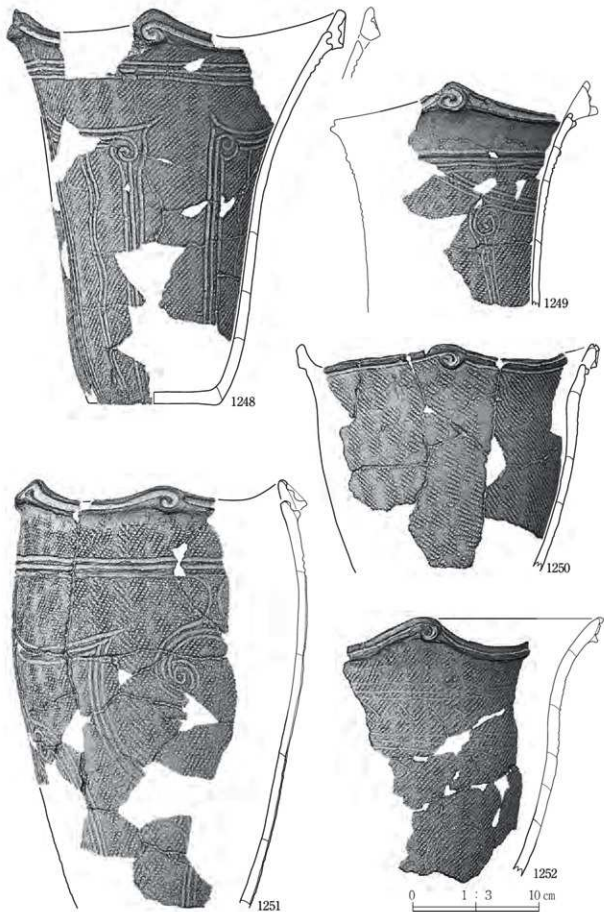
1246



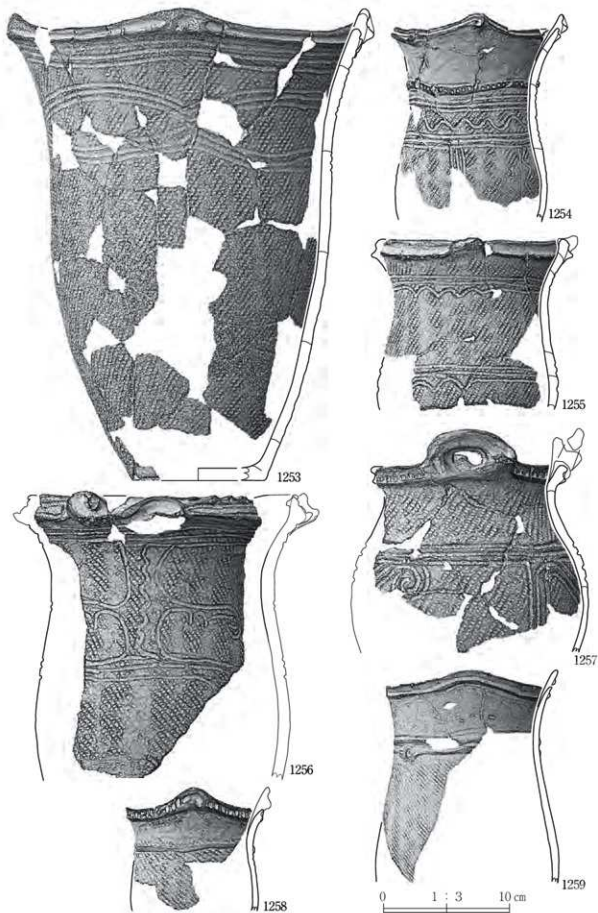
1247

0 1 : 3 10 cm


第 34 图 遺構外出土縄文土器・中期 27



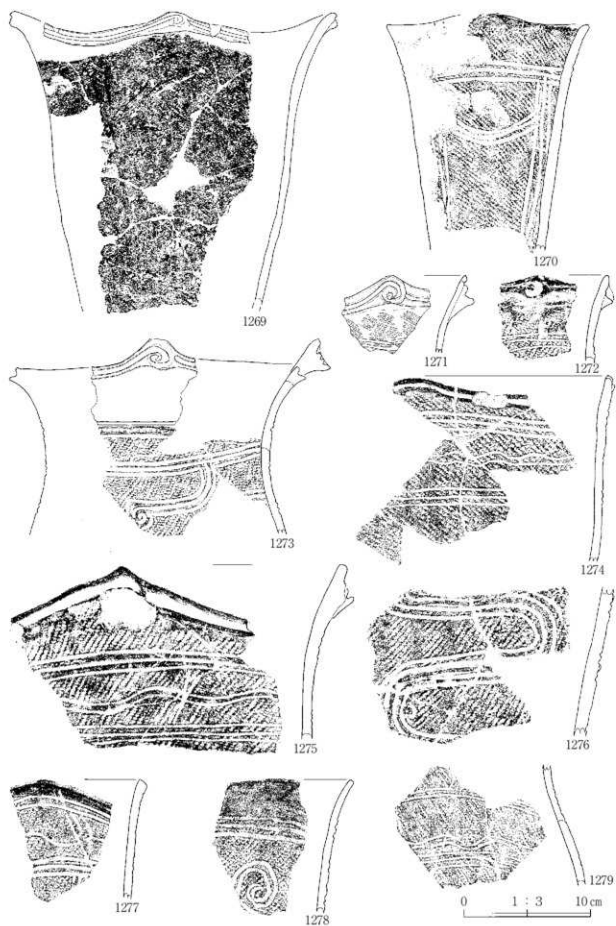
第 35 图 遺構外出土縄文土器・中期 28



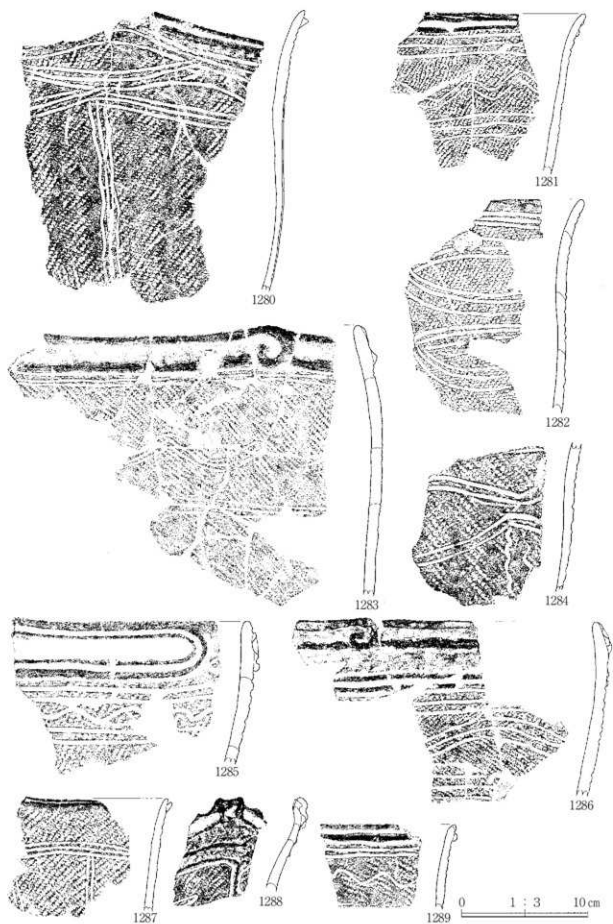
第 36 图 遺構外出土縄文土器・中期 29



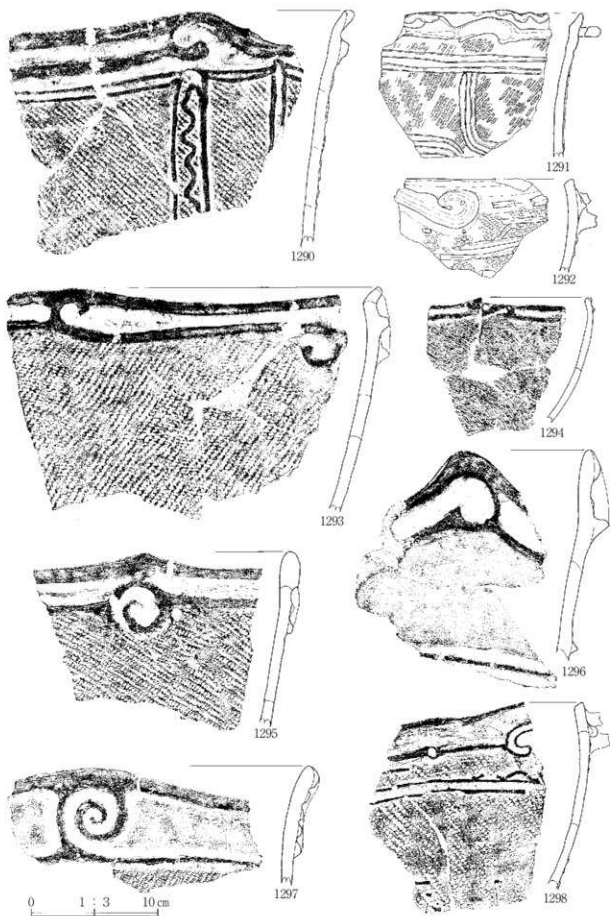
第 37 图 遺構外出土縄文土器・中期 30




第 38 图 遺構外出土縄文土器・中期 31




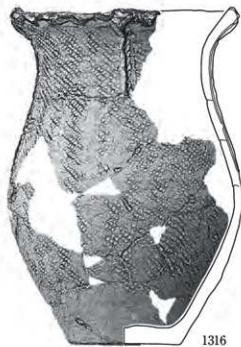
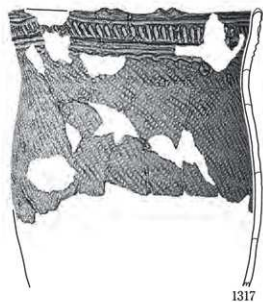
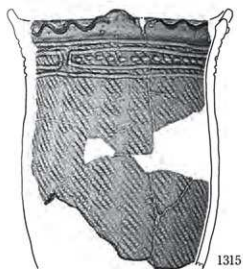


第 39 图 遺構外出土縄文土器・中期 32



第 40 图 遺構外出土縄文土器・中期 33




第 41 图 遺構外出土縄文土器・中期 34




0 1 : 3 10 cm


第 42 图 遺構外出土縄文土器・中期 35



第 43 图 遺構外出土縄文土器・中期 36



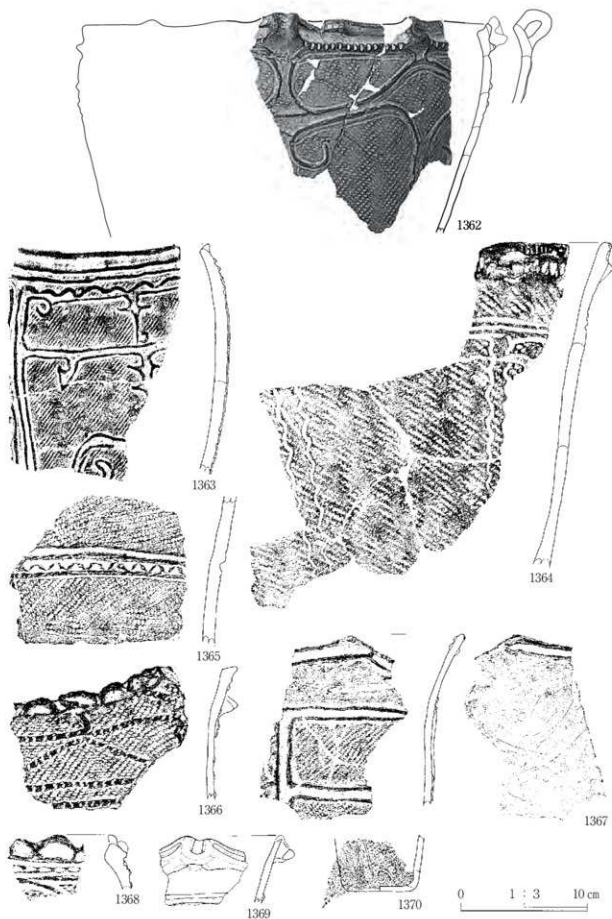
第 44 图 遺構外出土縄文土器・中期 37




第 45 图 遺構外出土縄文土器・中期 38



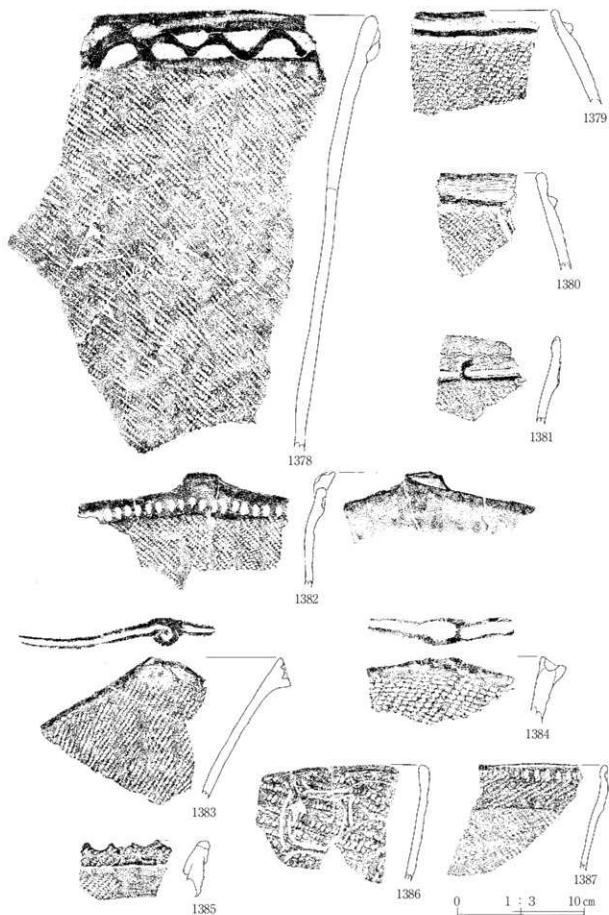
第46図 遺構外出土縄文土器・中期39




第 47 图 遺構外出土縄文土器・中期 40



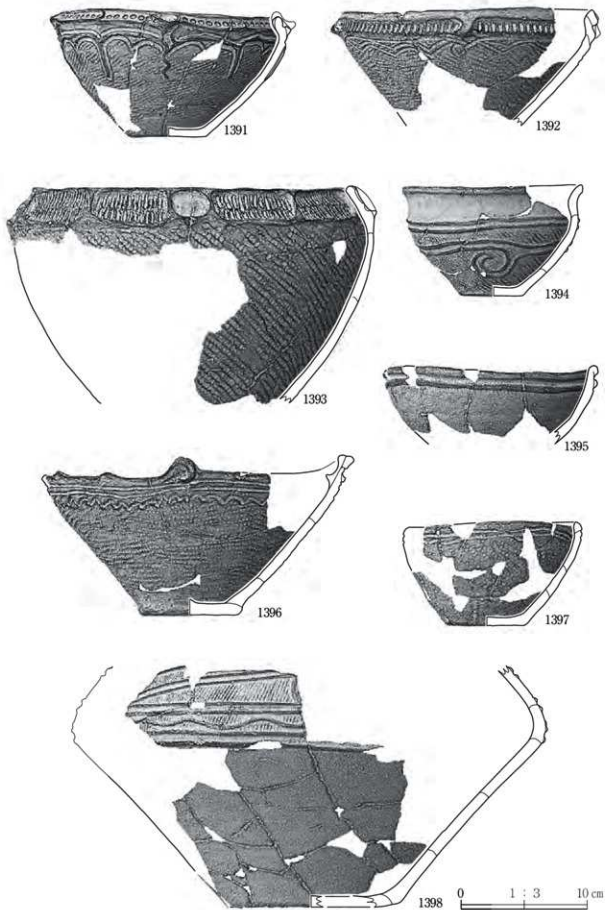
第48圖 遺構外出土繩文土器・中期41



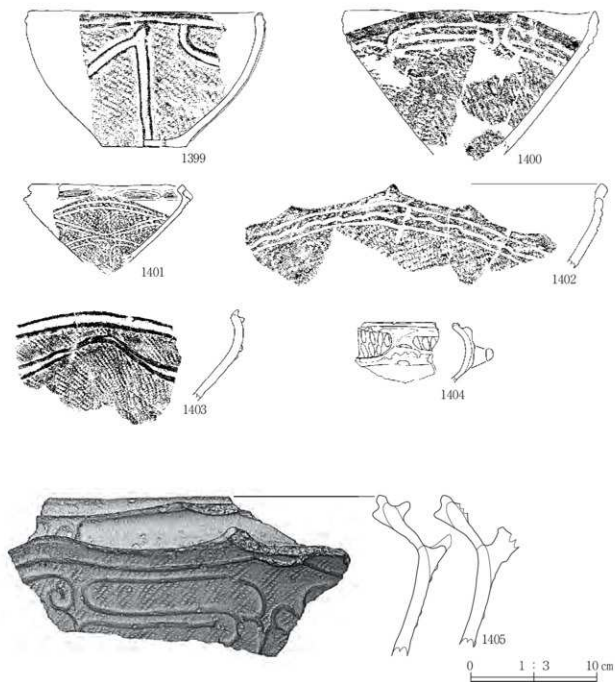
第 49 图 遺構外出土縄文土器・中期 42



第 50 図 遺構外出土縄文土器・中期 43



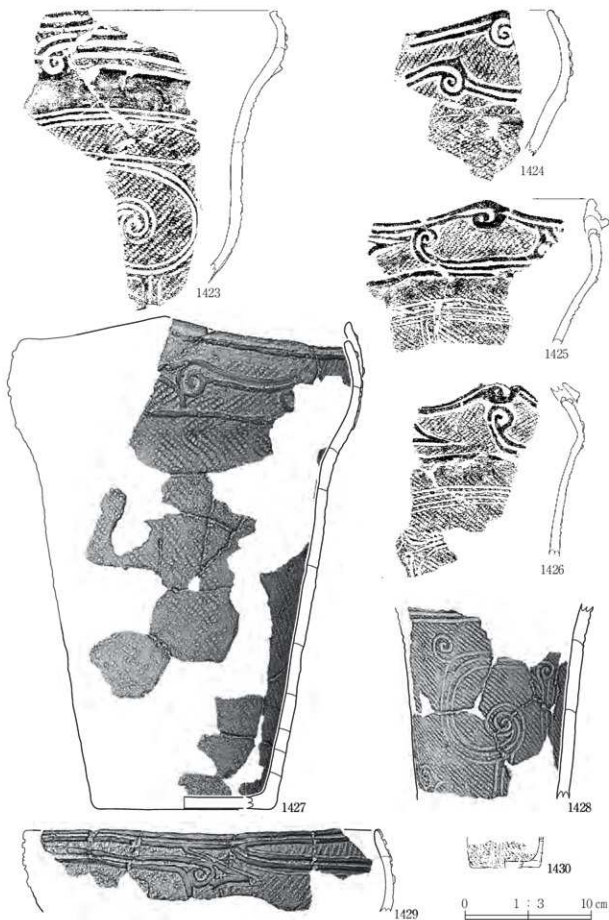
第 51 図 遺構外出土縄文土器・中期 44



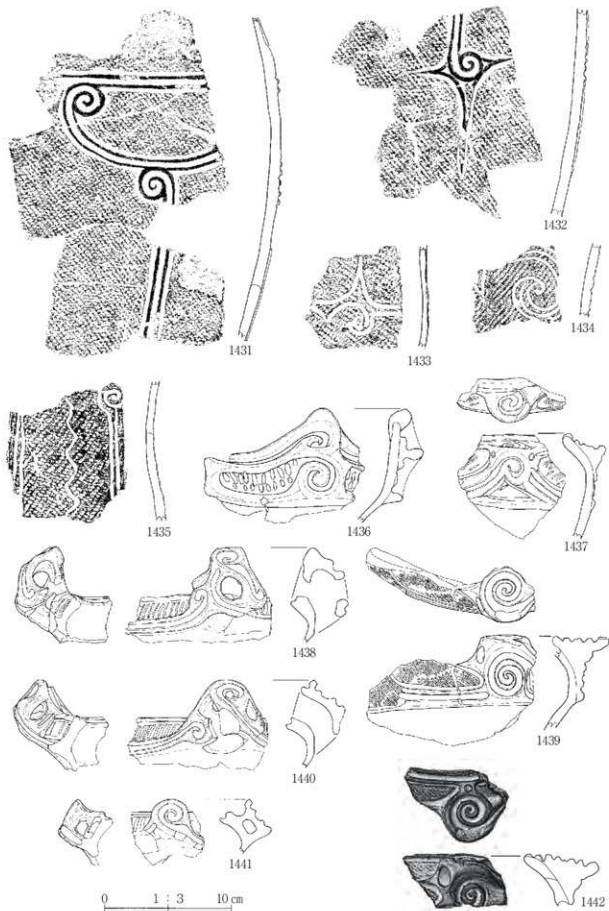
第 52 図 遺構外出土縄文土器・中期 45



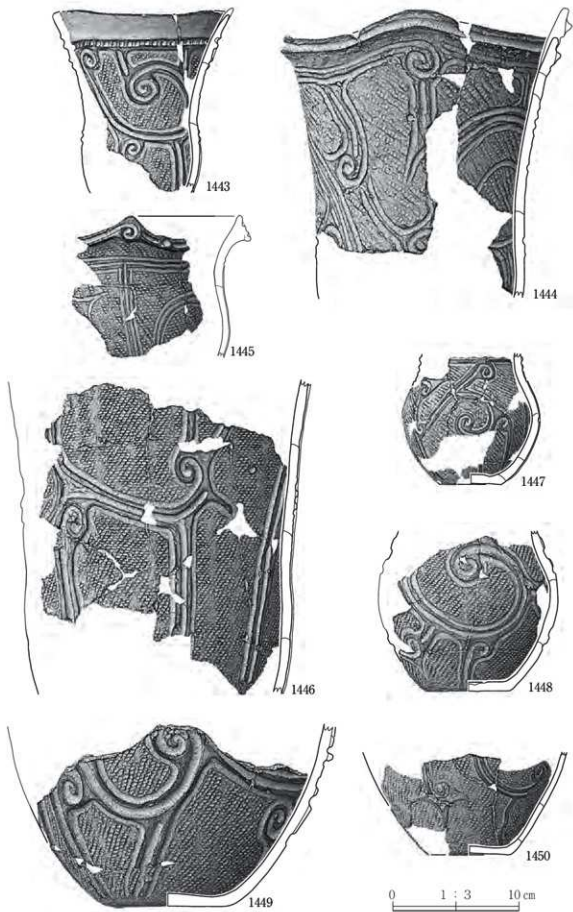
第 53 图 遺構外出土縄文土器・中期 46



第 54 図 遺構外出土縄文土器・中期 47



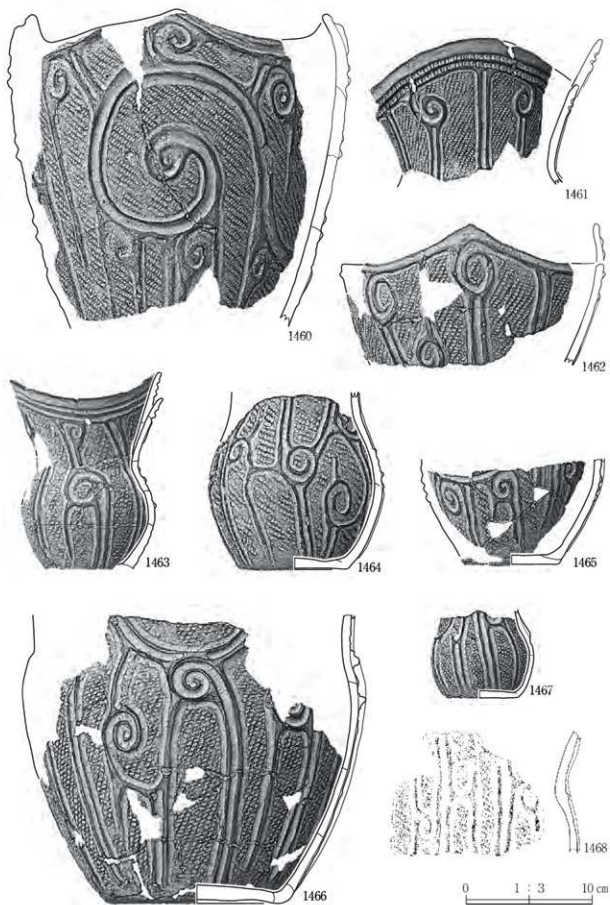
第 55 图 遼構外出土繩文土器・中期 48



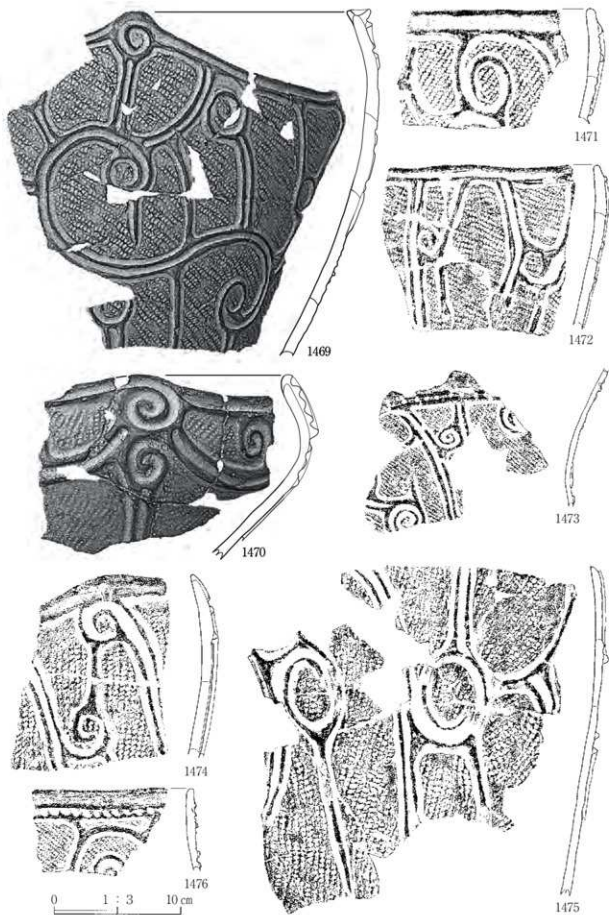
第 56 図 遺構外出土縄文土器・中期 49



第 57 图 遺構外出土縄文土器・中期 50



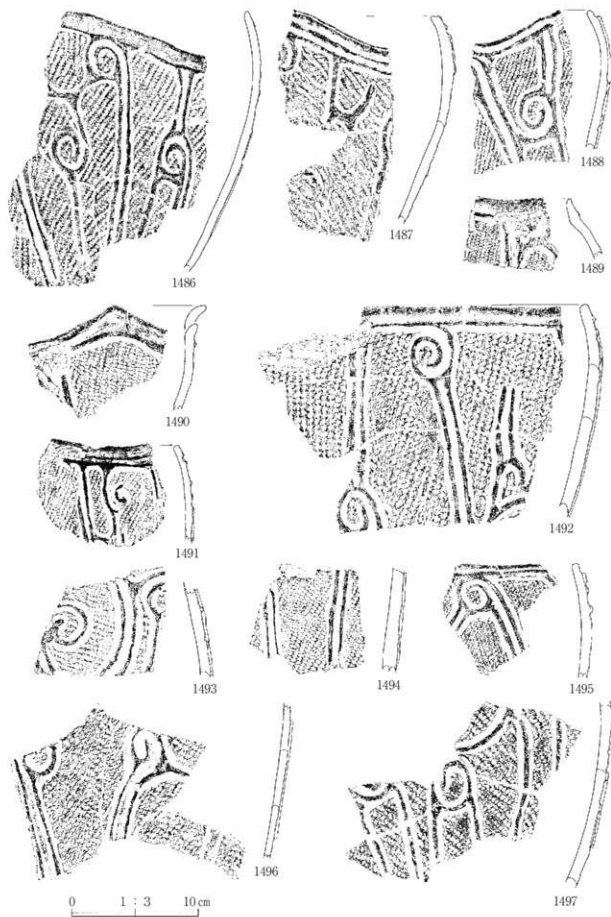
第 58 图 遺構外出土縄文土器・中期 51



第 59 图 遺構外出土縄文土器・中期 52




第 60 图 遺構外出土縄文土器・中期 53




第 61 图 遺構外出土縄文土器・中期 54



第 62 图 遺構外出土縄文土器・中期 55



第 63 图 遺構外出土縄文土器・中期 56



1535



1536



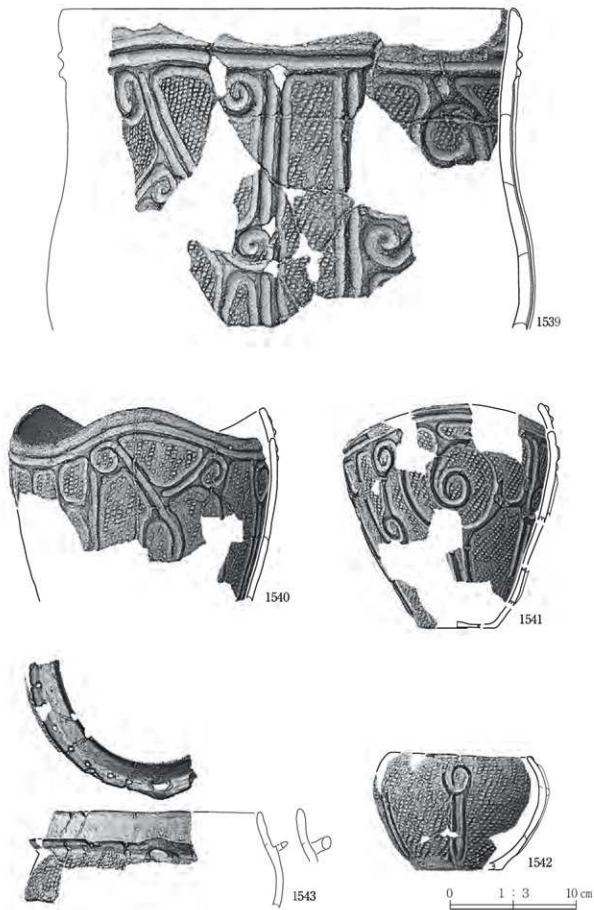
1537



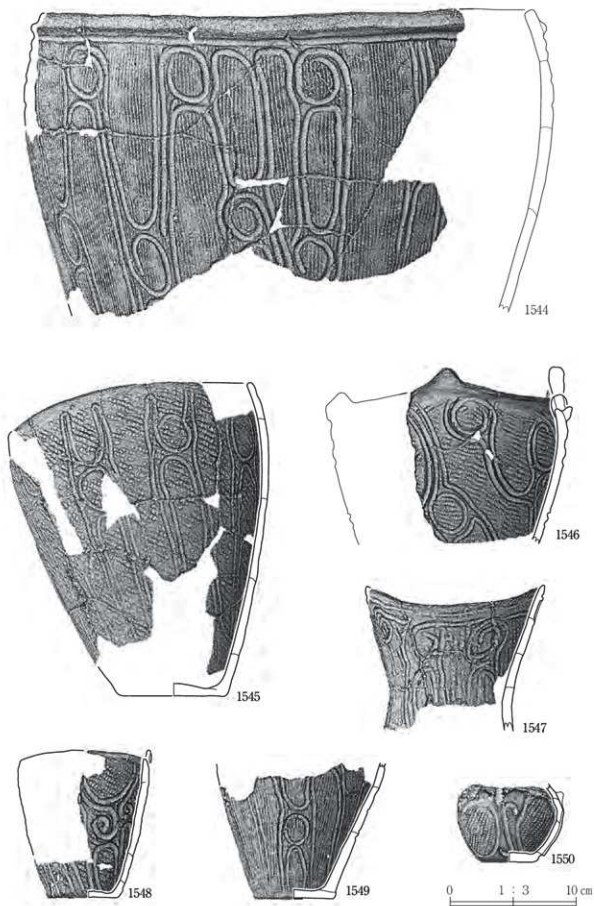
1538

0 1 : 3 10 cm

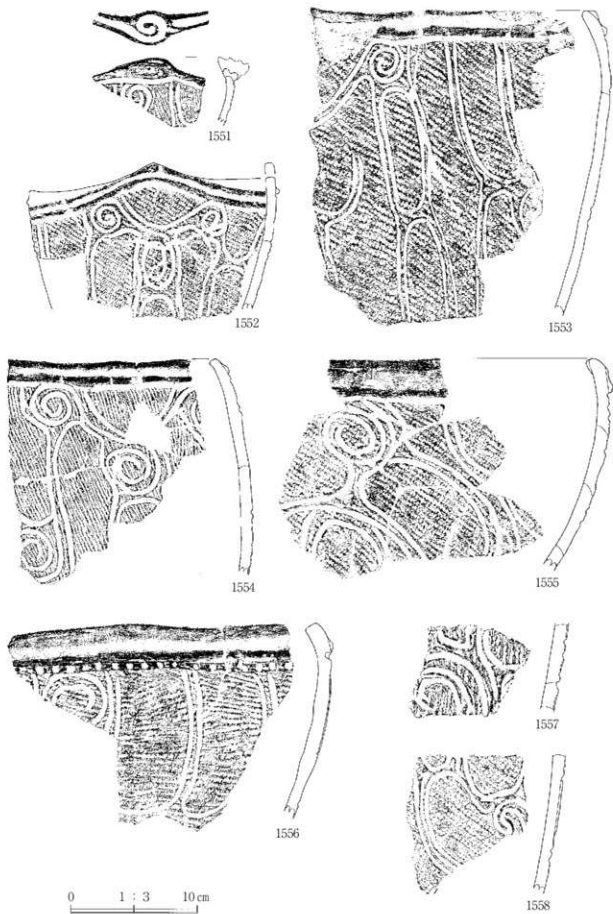
第 64 图 遺構外出土縄文土器・中期 57




第 65 図 遺構外出土縄文土器・中期 58



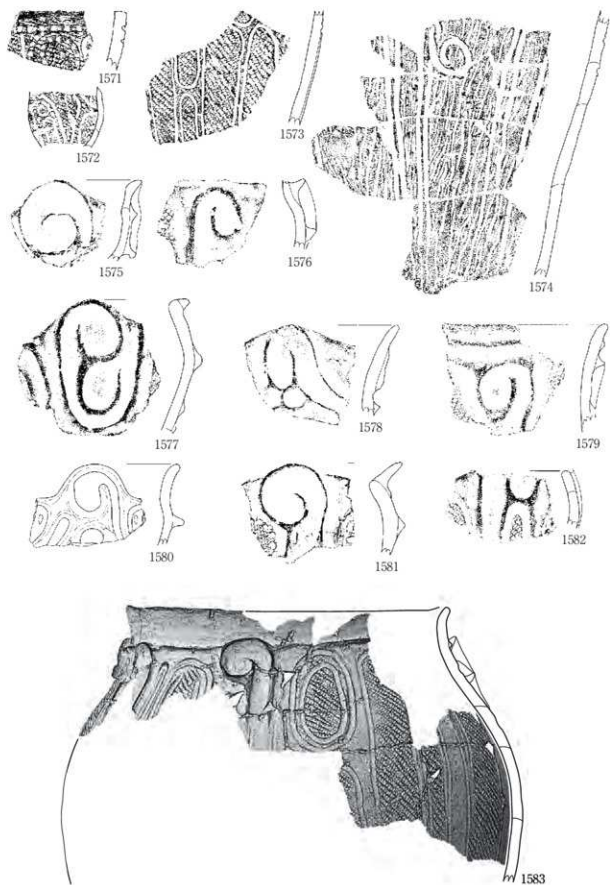
第 66 図 遺構外出土縄文土器・中期 59



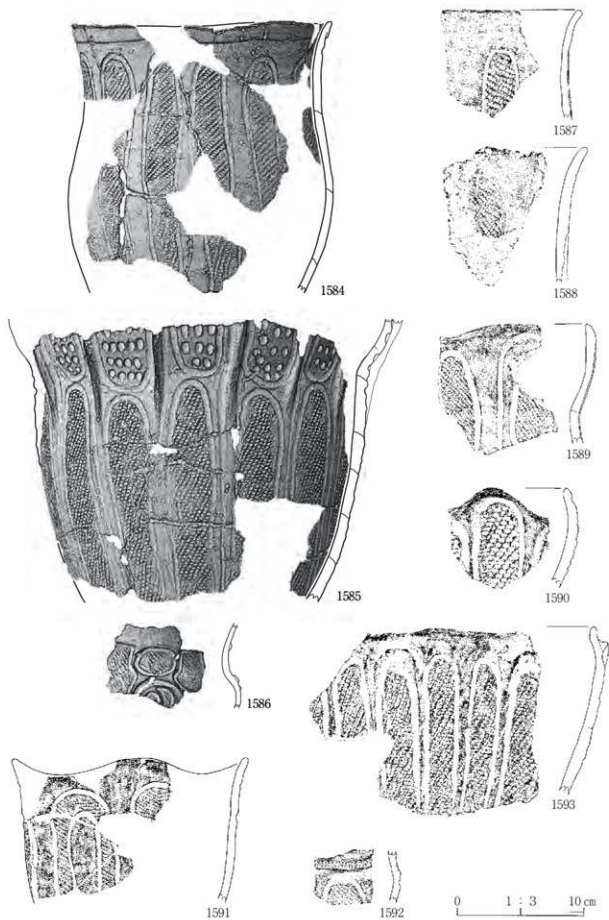
第 67 图 遺構外出土縄文土器・中期 60




第 68 图 遺構外出土縄文土器・中期 61



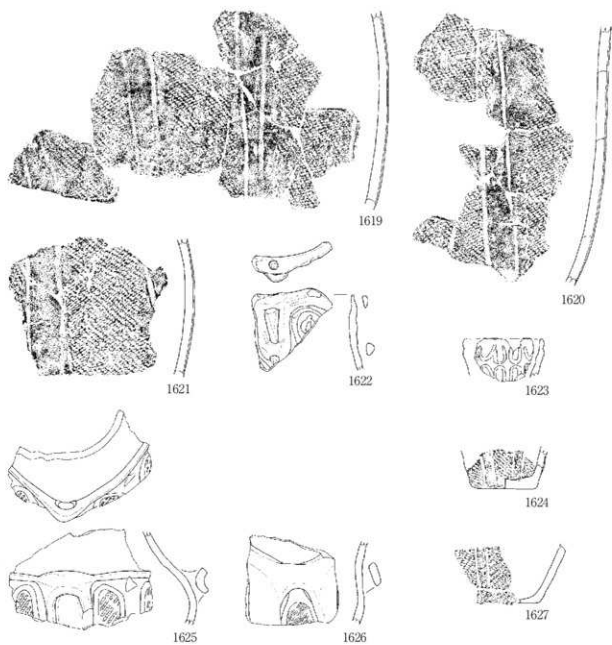
第 69 図 遺構外出土縄文土器・中期 62



第70图 遺構外出土縄文土器・中期63

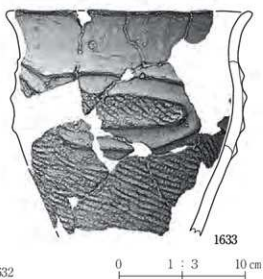
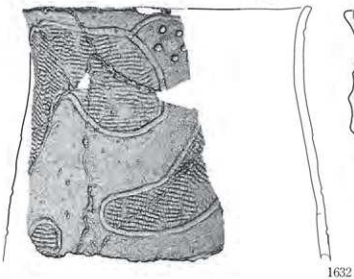


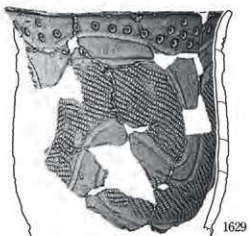



第 71 图 遺構外出土縄文土器・中期 64



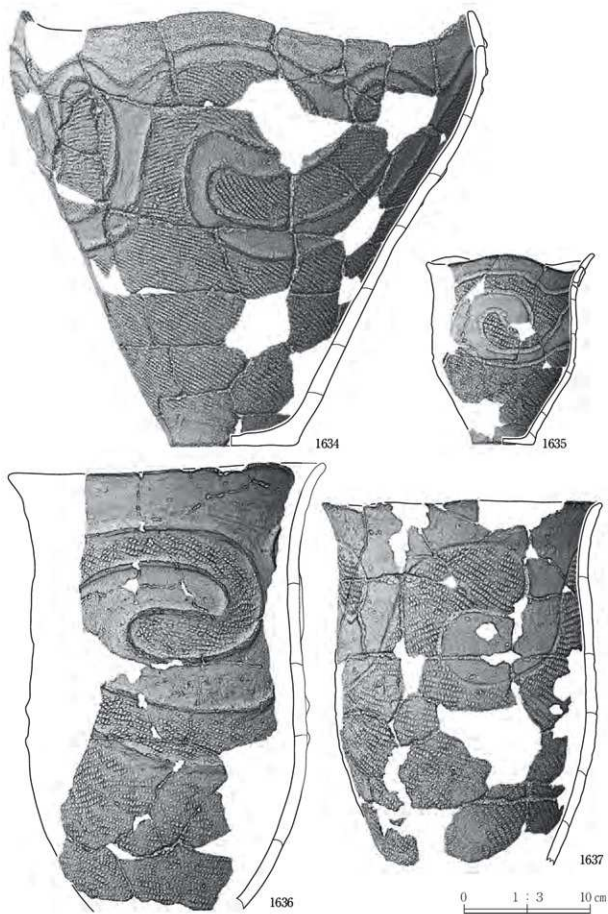
0 1 : 3 10 cm

第 72 図 遺構外出土縄文土器・中期 65

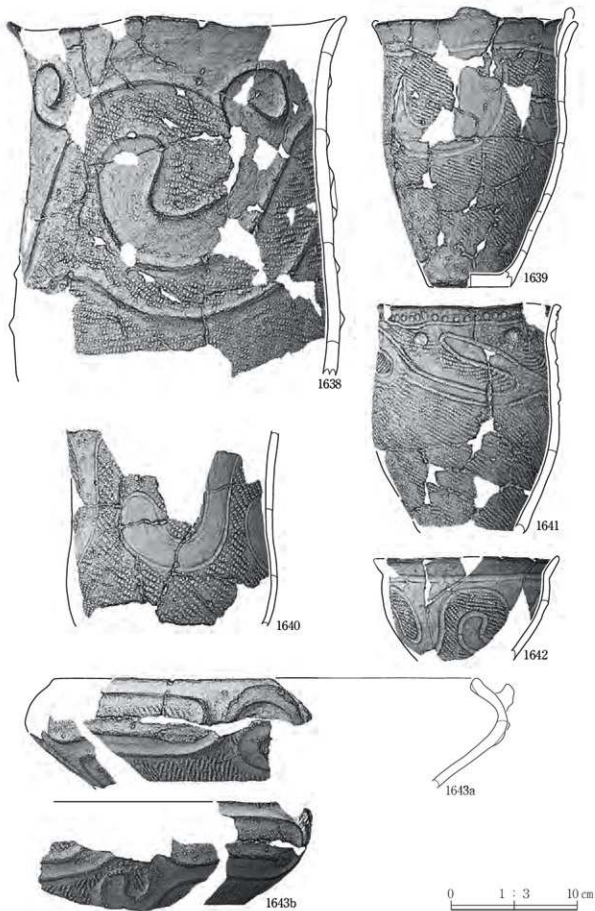


0 1 : 3 10 cm

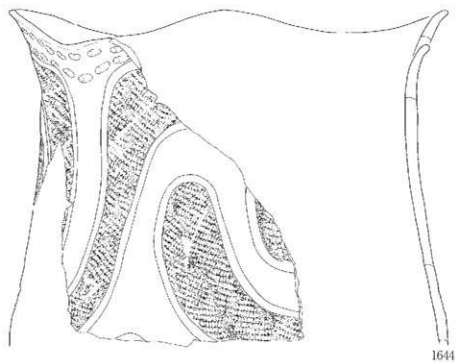
第73図 遺構外出土縄文土器・中期66



第 74 図 遺構外出土縄文土器・中期 67



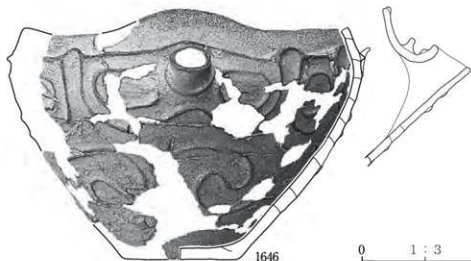
第 75 図 遺構外出土縄文土器・中期 68



1644



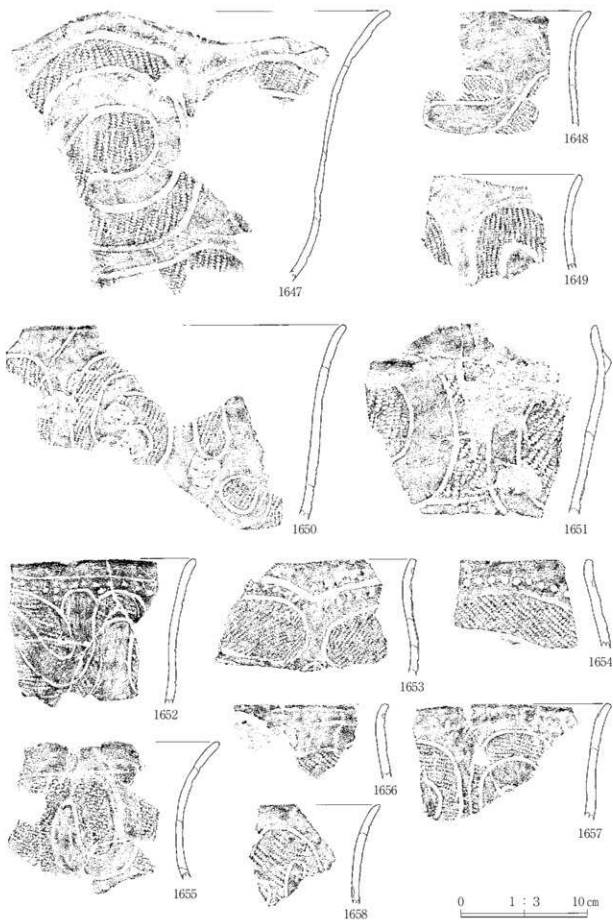
1645



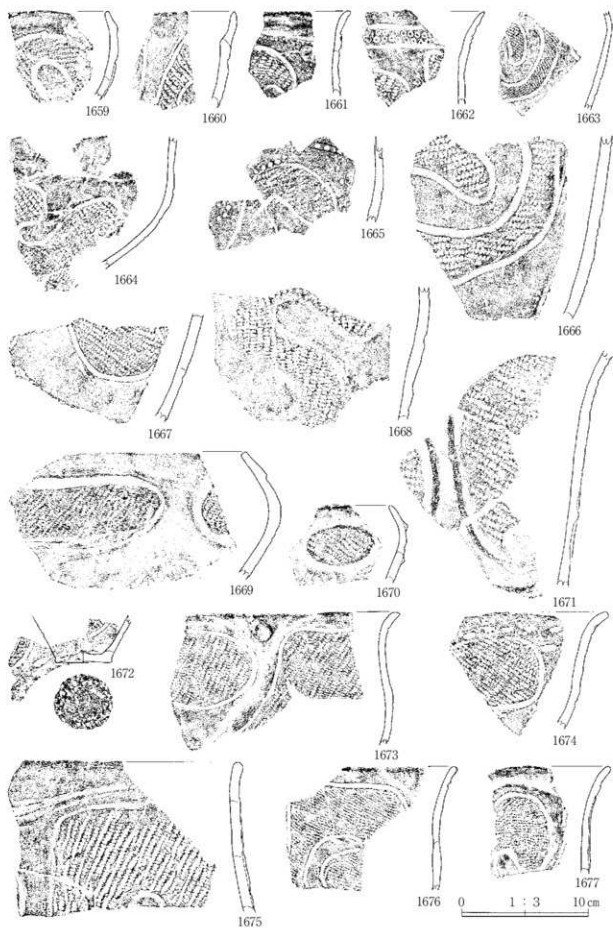
1646

0 1 : 3 10 cm

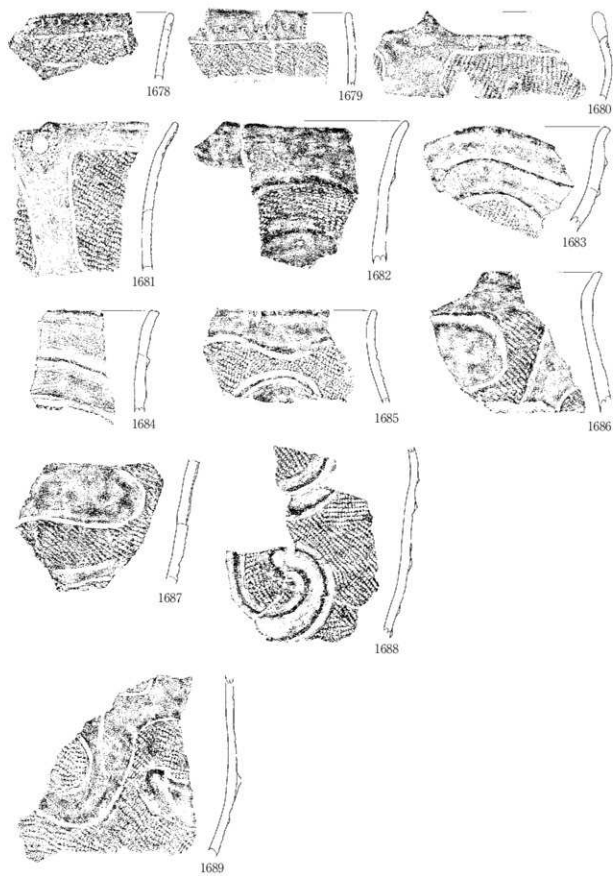
第 76 図 遺構外出土縄文土器・中期 69




第 77 图 遺構外出土縄文土器・中期 70



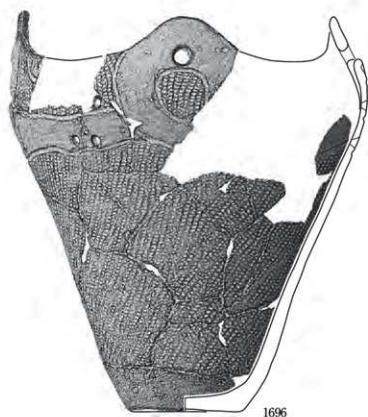
第 78 图 遺構外出土縄文土器・中期 71



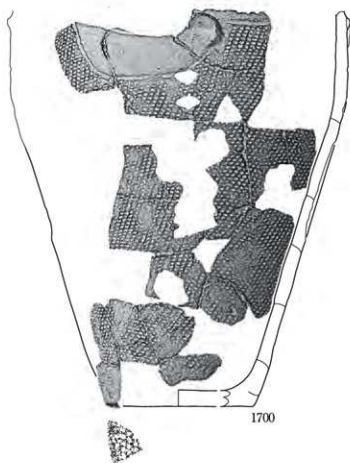
第 79 図 遺構外出土縄文土器・中期 72



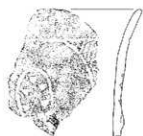
第 80 図 遺構外出土縄文土器・中期 73



1696



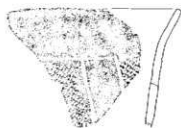
1700



1697



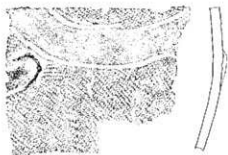
1698



1699




1701



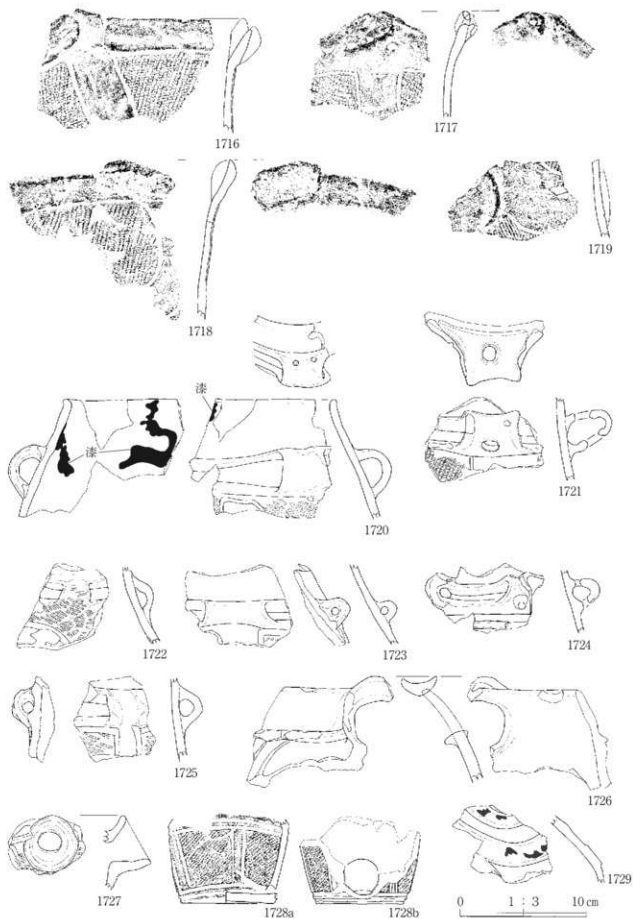
1702

0 1 : 3 10 cm

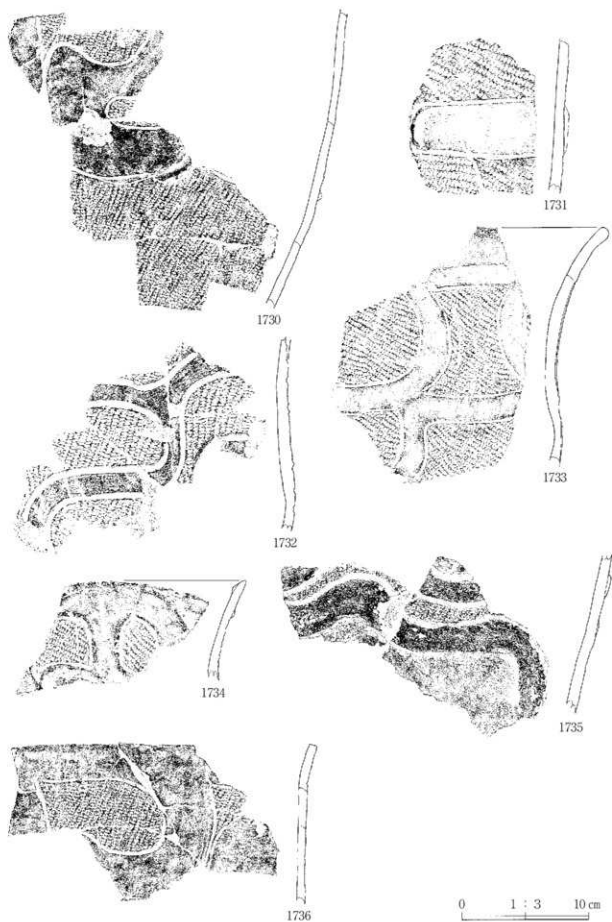
第 81 図 遺構外出土縄文土器・中期 74



第 82 図 遺構外出土縄文土器・中期 75



第 83 图 遺構外出土縄文土器・中期 76



第 84 图 遺構外出土縄文土器・中期 77



1737



1738

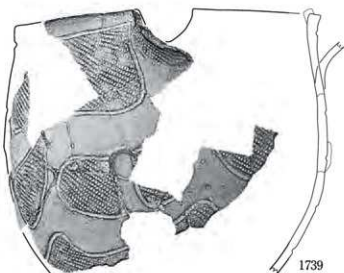
1739の朱



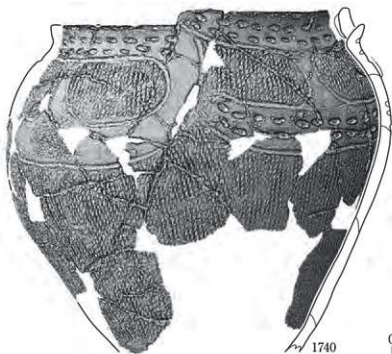
外面



内面



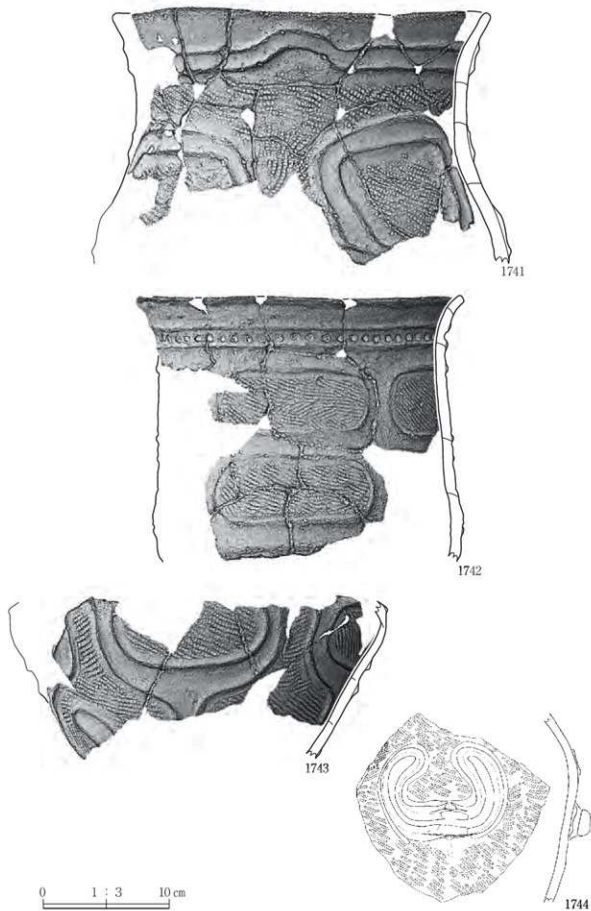
1739



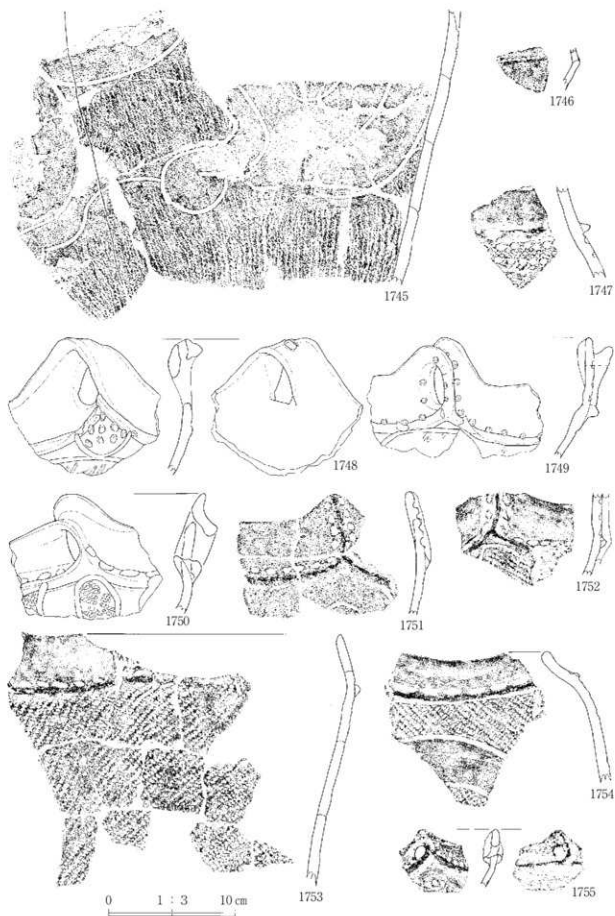
1740

0 1 : 3 10 cm

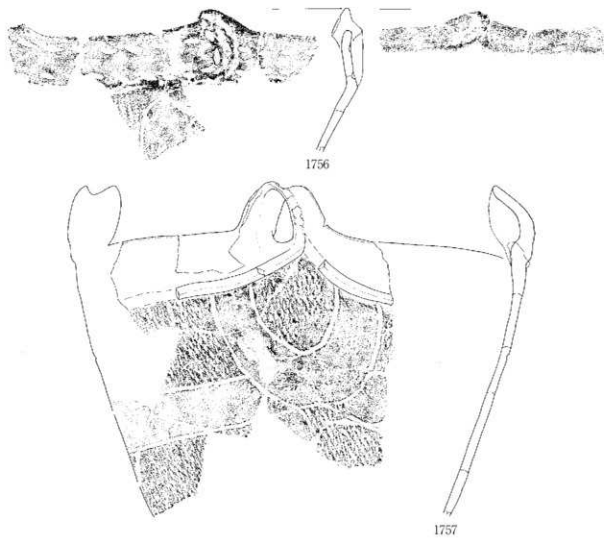
第 85 図 遺構外出土縄文土器・中期 78




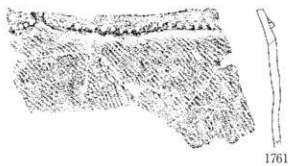
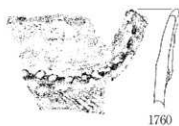

第 86 図 遺構外出土縄文土器・中期 79



第 87 图 遺構外出土縄文土器・中期 80

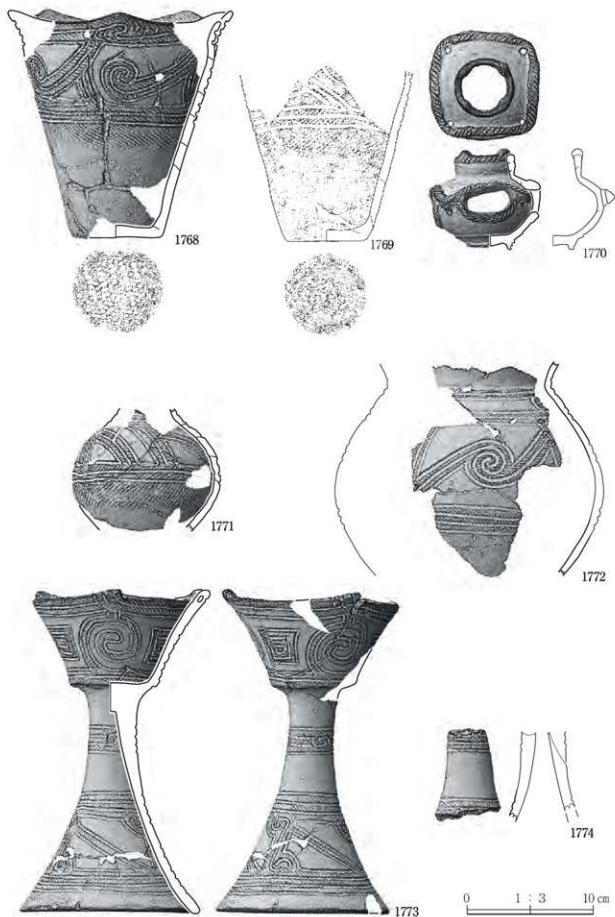


第 88 図 遺構外出土縄文土器・中期 81

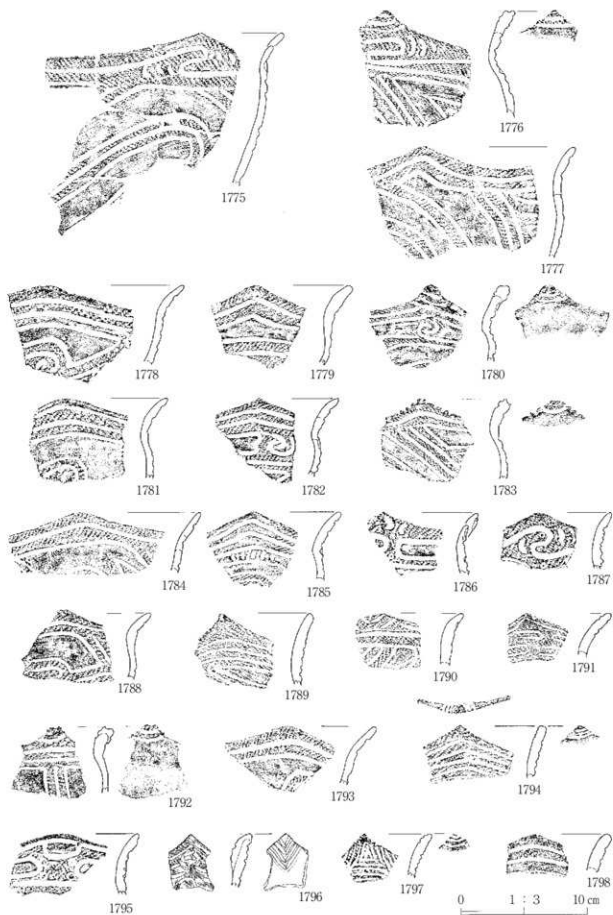


0 1 : 3 10 cm

第 89 図 遺構外出土縄文土器・後期 1



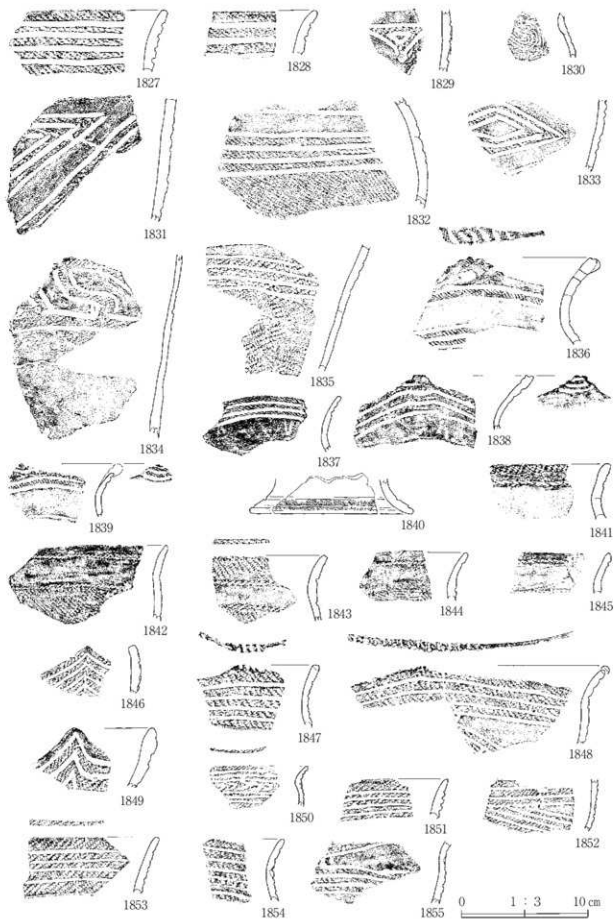
第90図 遺構外出土縄文土器・後期2




第 91 圖 遺構外出土縄文土器・後期 3




第 92 図 遺構外出土縄文土器・後期 4



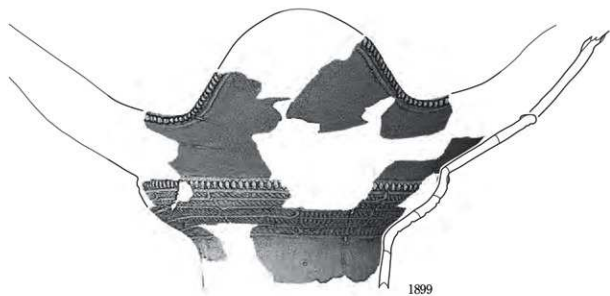
第 93 圖 遺構外出土縄文土器・後期 5



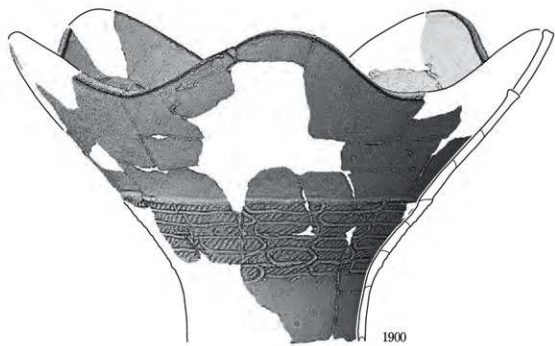
第 94 図 遺構外出土縄文土器・後期 6



第 95 圖 遺構外出土縄文土器・後期 7



1899



1900



1901

0 1 : 3 10 cm

第 96 図 遺構外出土縄文土器・後期 8



1902



1903



1904



1905



1907




1906




1908



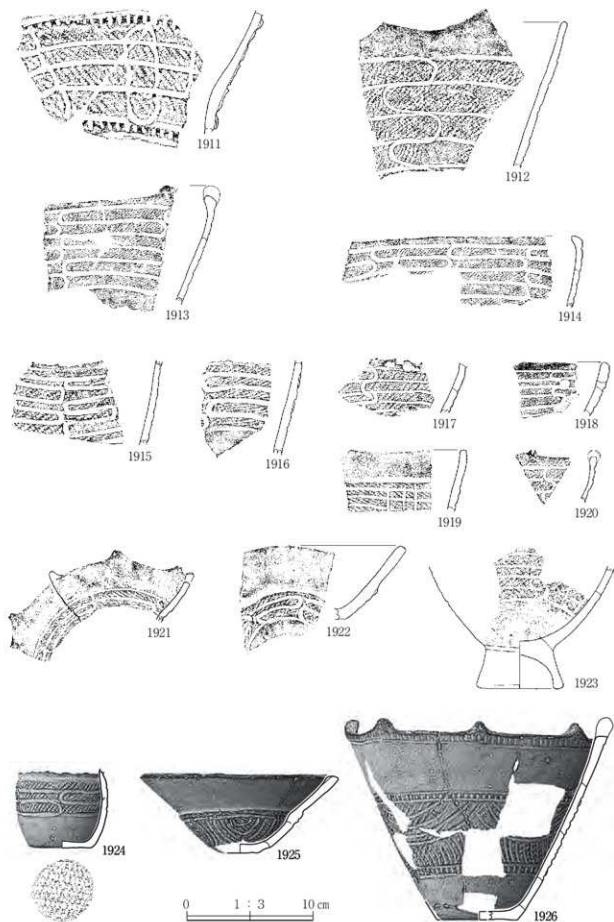
1909



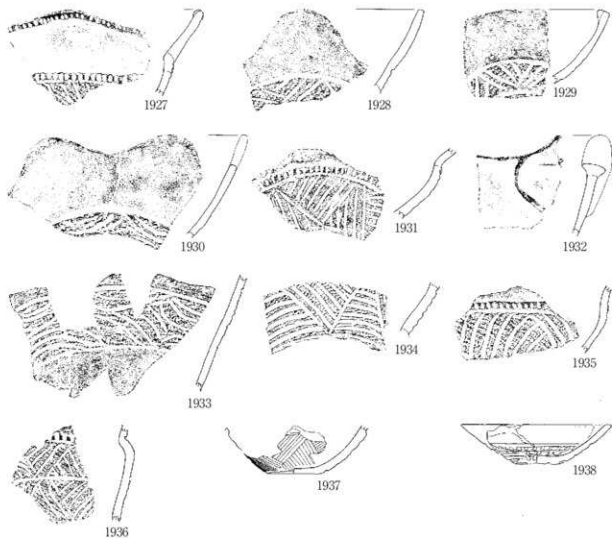
1910



第 97 図 遺構外出土縄文土器・後期 9

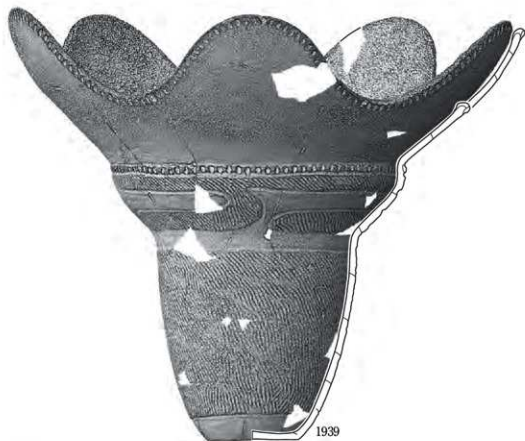


第 98 圖 遺構外出土縄文土器・後期 10

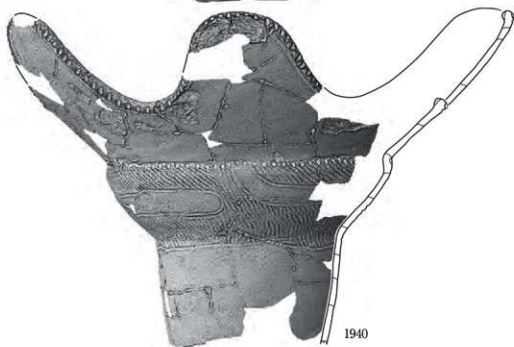


0 1 : 3 10 cm

第 99 图 遺構外出土縄文土器・後期 11



1939



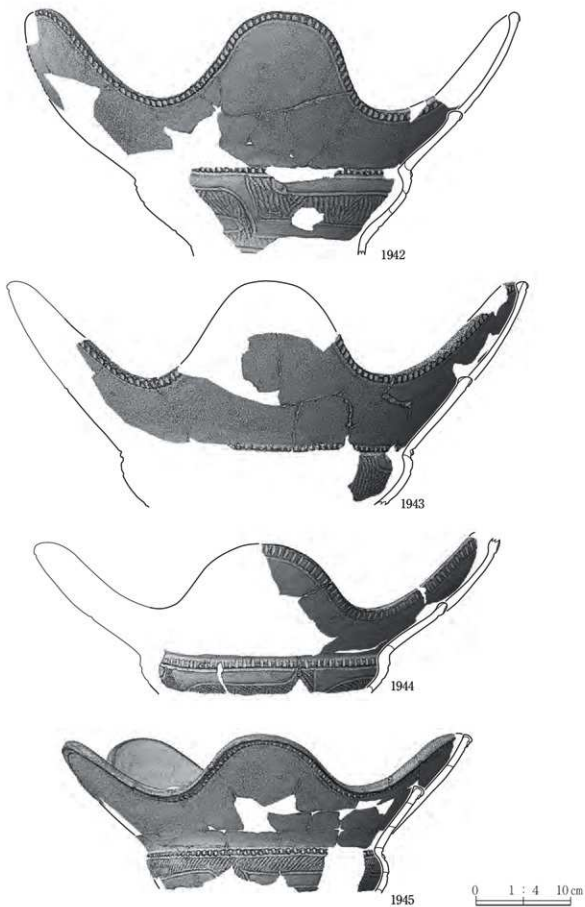
1940



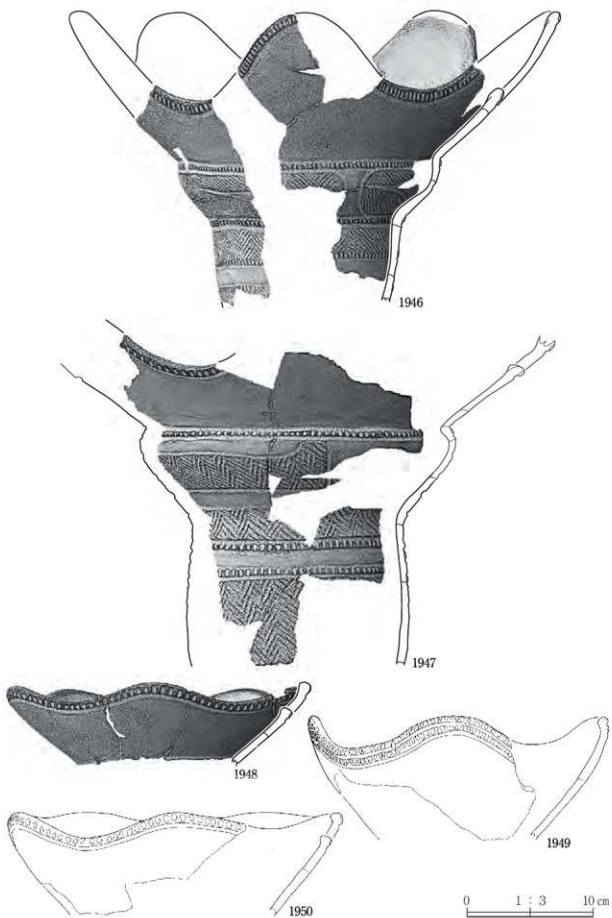
1941

0 1 : 4 10 cm

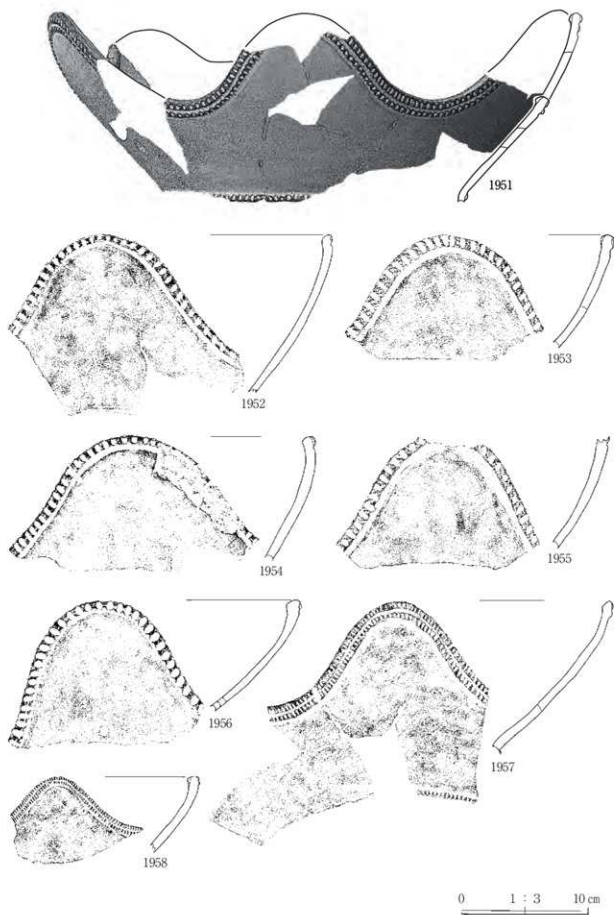
第100図 遺構外出土縄文土器・後期12



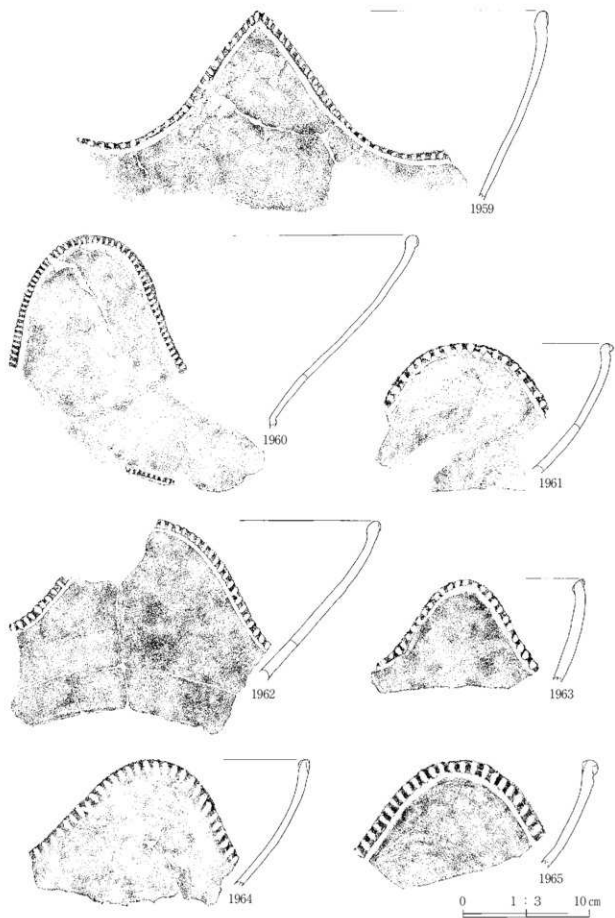
第 101 圖 遺構外出土縄文土器・後期 13



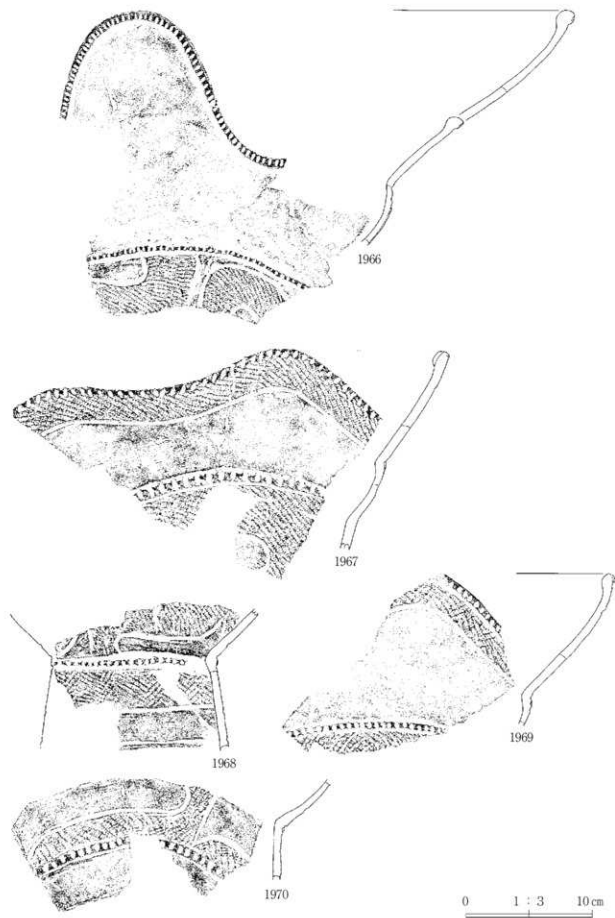
第102図 遺構外出土縄文土器・後期14




第 103 圖 遺構外出土銅文土器・後期 15



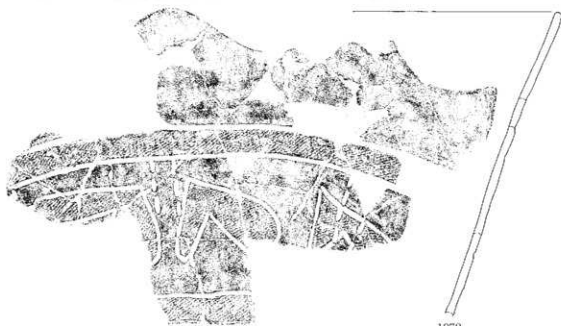
第 104 圖 遺構外出土縄文土器・後期 16



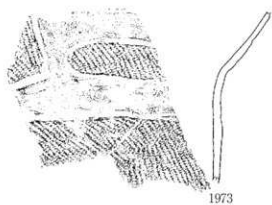
第 105 圖 遺構外出土繩文土器・後期 17



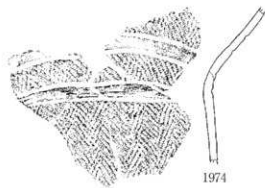
1971



1972



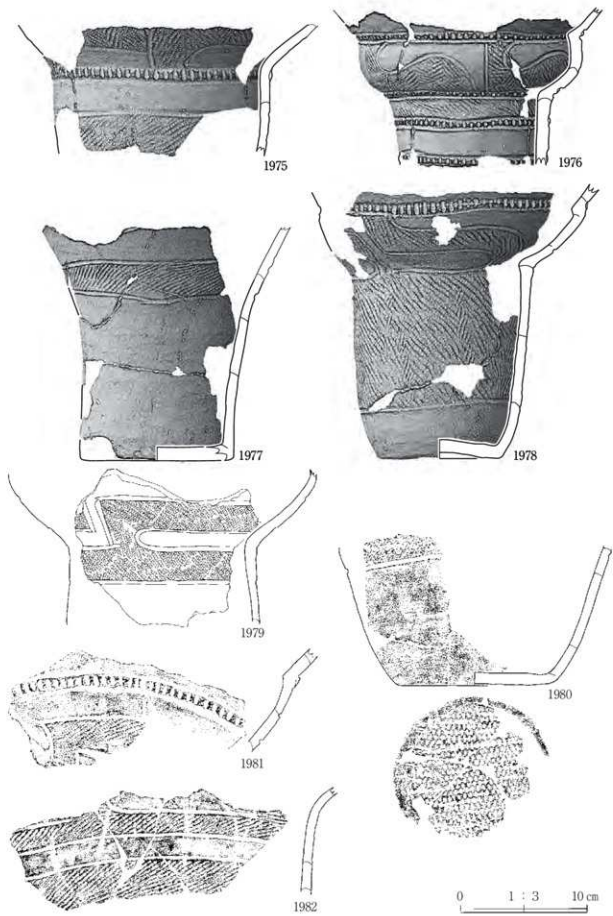
1973



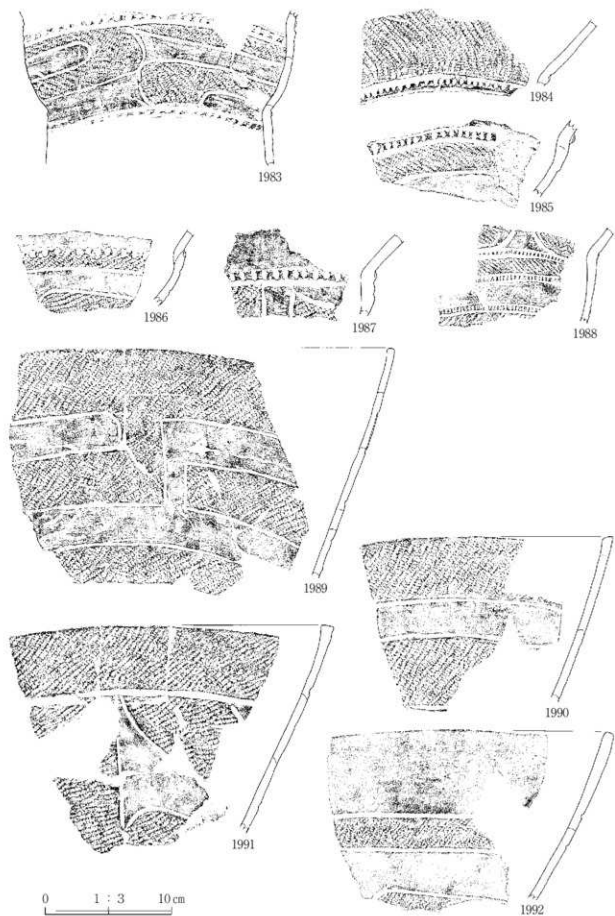
1974

0 1 : 3 10 cm


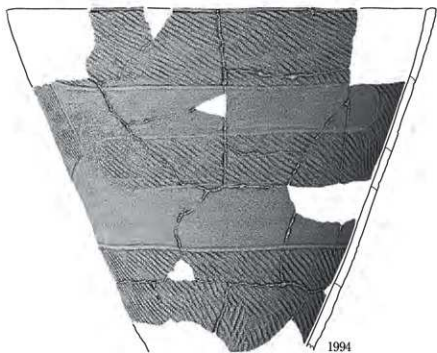
第106圖 遺構外出土縄文土器・後期18



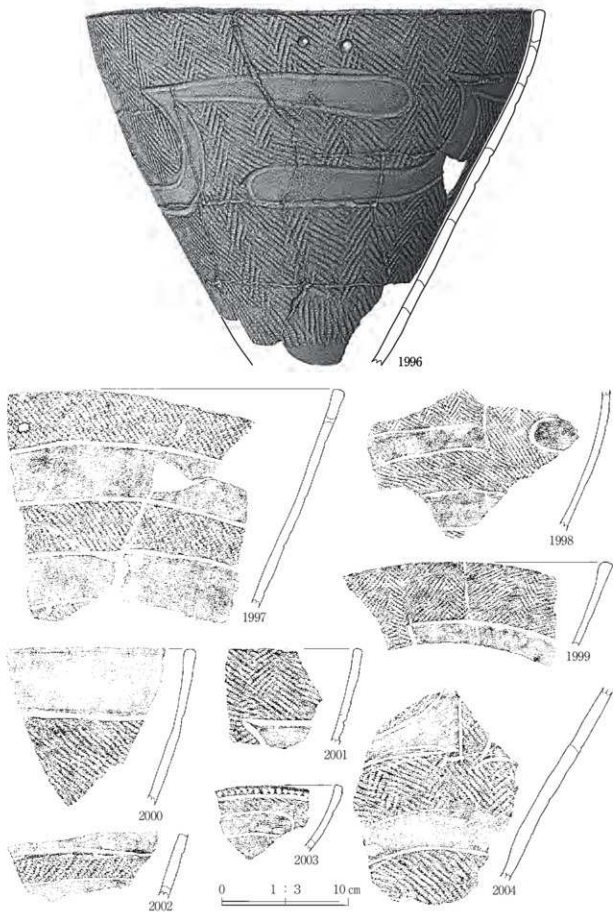
第 107 圖 遺構外出土縄文土器・後期 19




第108圖 遺構外出土縄文土器・後期20



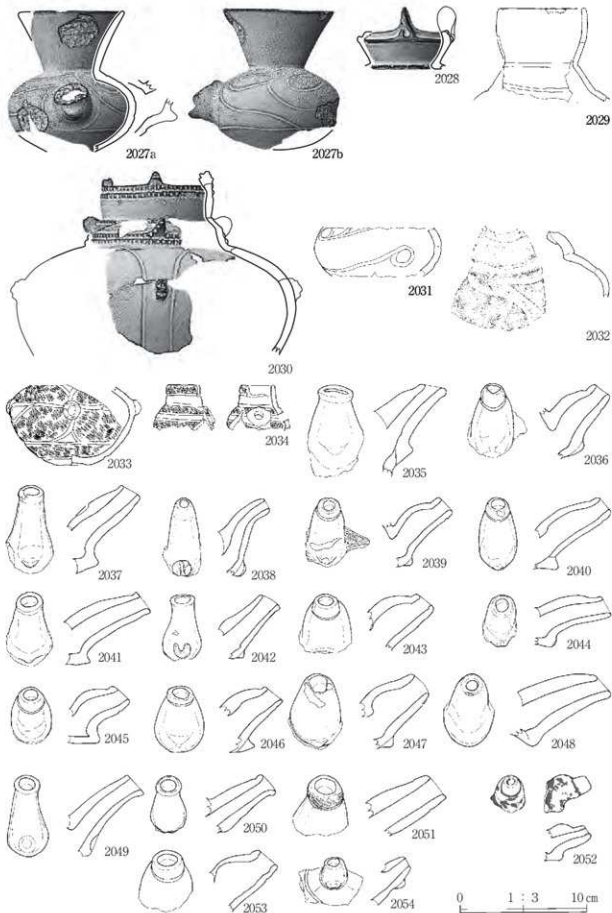
第 109 図 遺構外出土縄文土器・後期 21



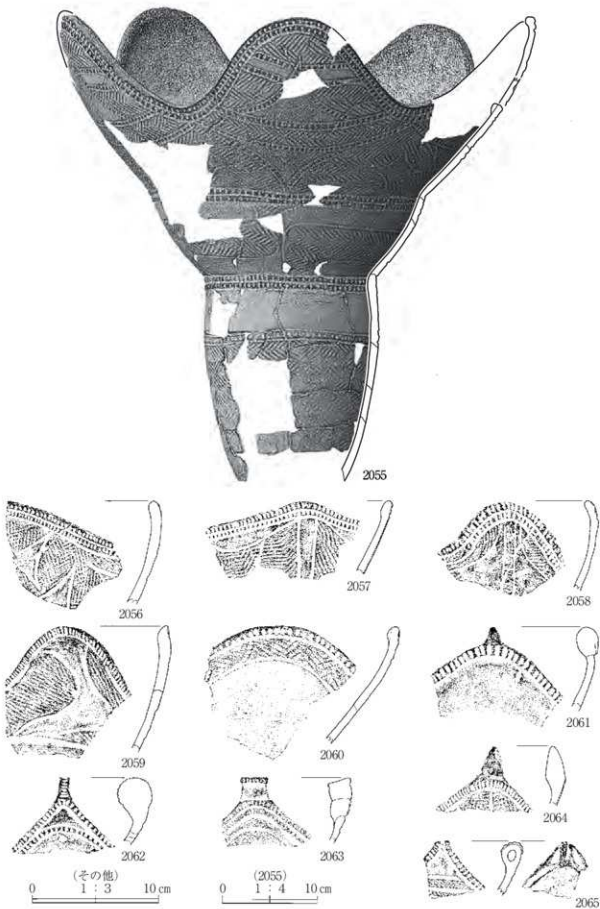
第 110 圖 遺構外出土縄文土器・後期 22



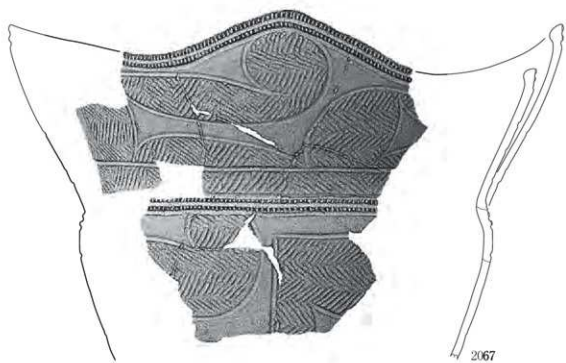

第 111 圖 遺構外出土縄文土器・後期 23



第 112 圖 遺構外出土縄文土器・後期 24

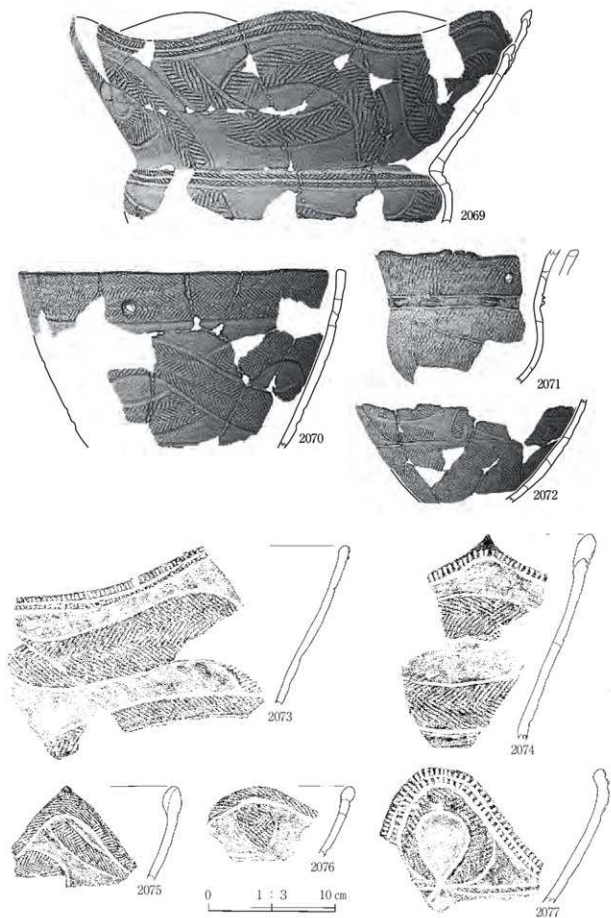


第113図 遺構外出土縄文土器・後期25




0 1 : 3 10 cm

第 114 図 遺構外出土縄文土器・後期 26




第 115 圖 遺構外出土縄文土器・後期 27



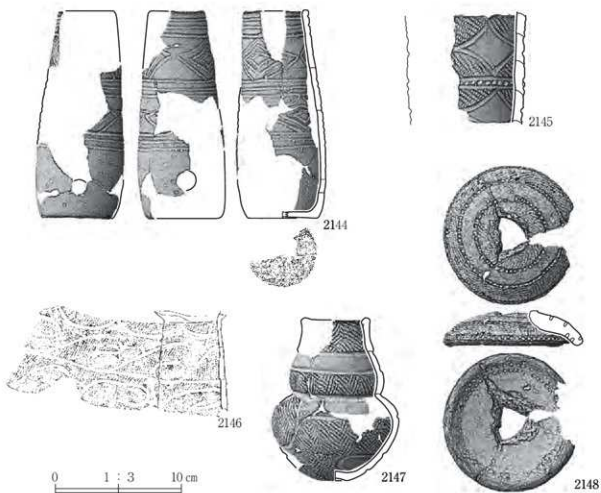
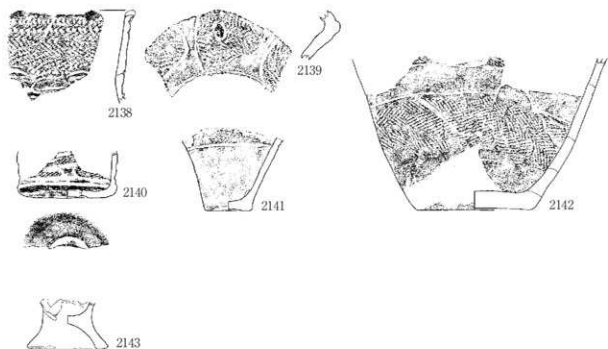
第 116 図 遺構外出土縄文土器・後期 28



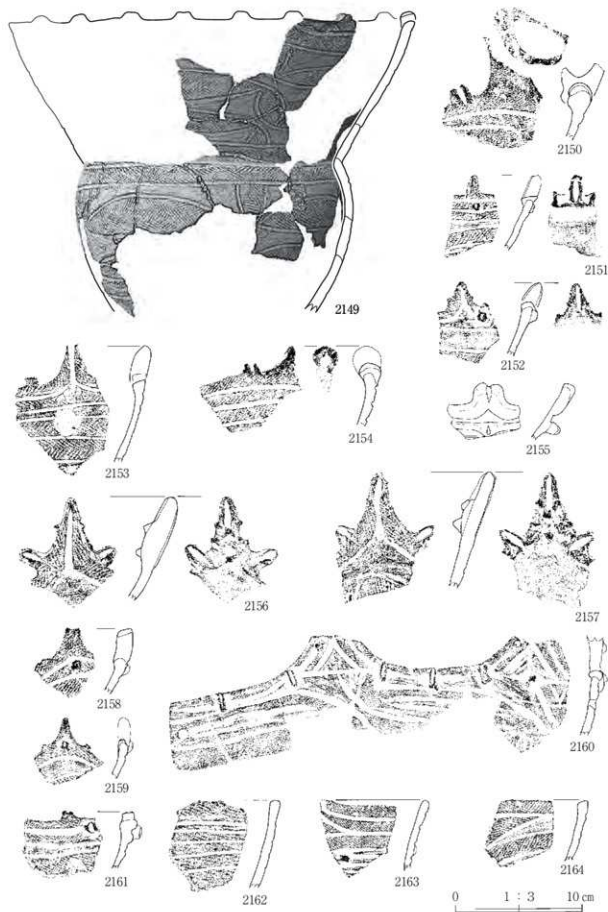
第 117 圖 遺構外出土縄文土器・後期 29



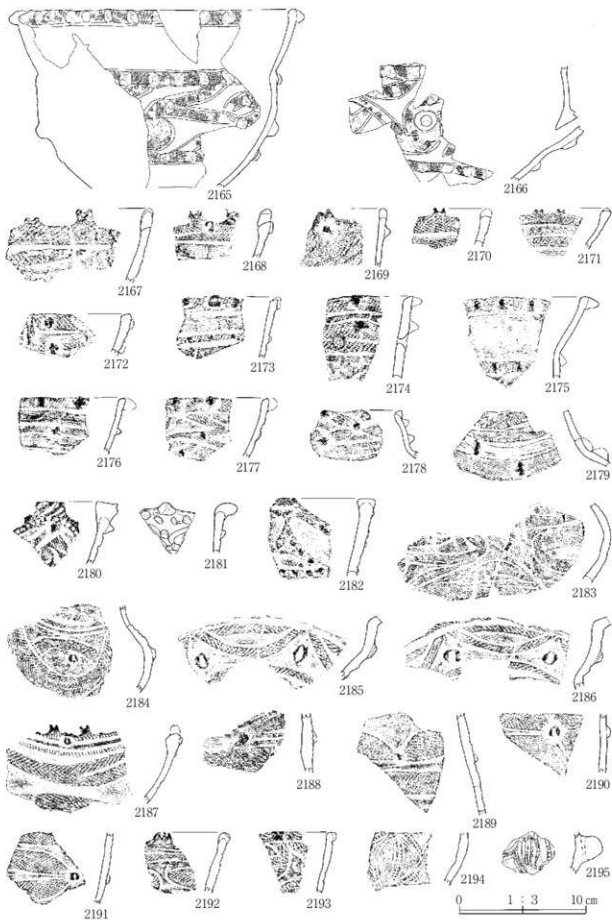
第118図 遺構外出土縄文土器・後期30



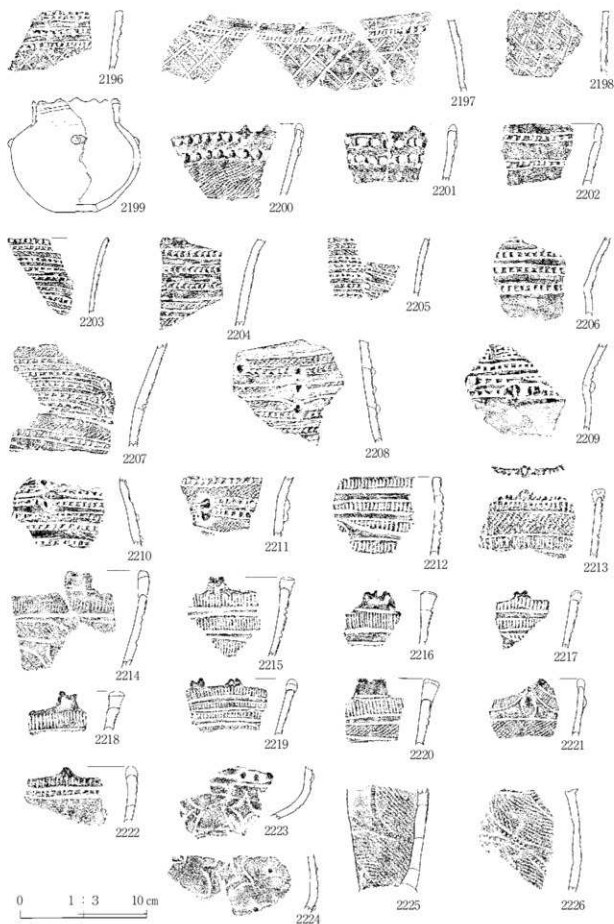
第 119 圖 遺構外出土縄文土器・後期 31



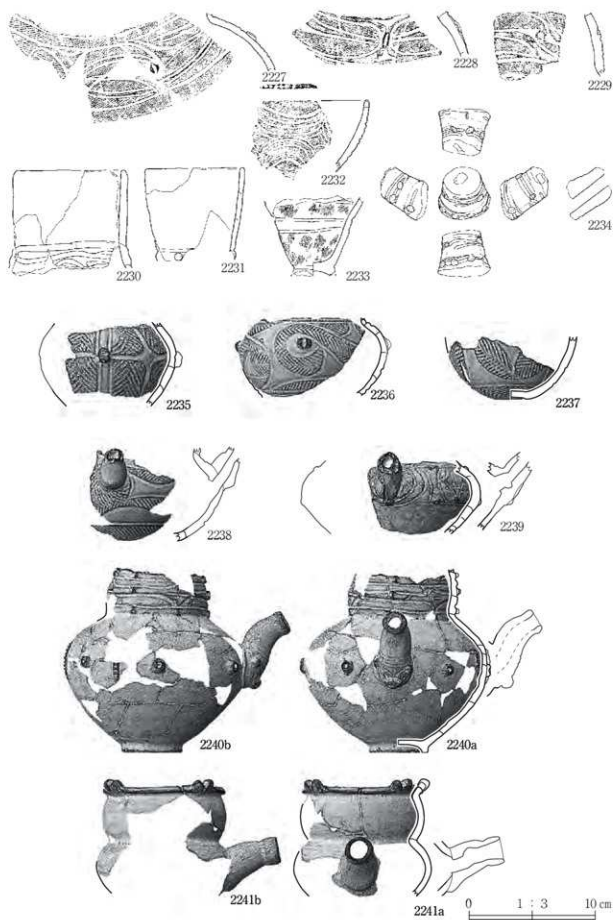
第 120 図 遺構外出土縄文土器・後期 32



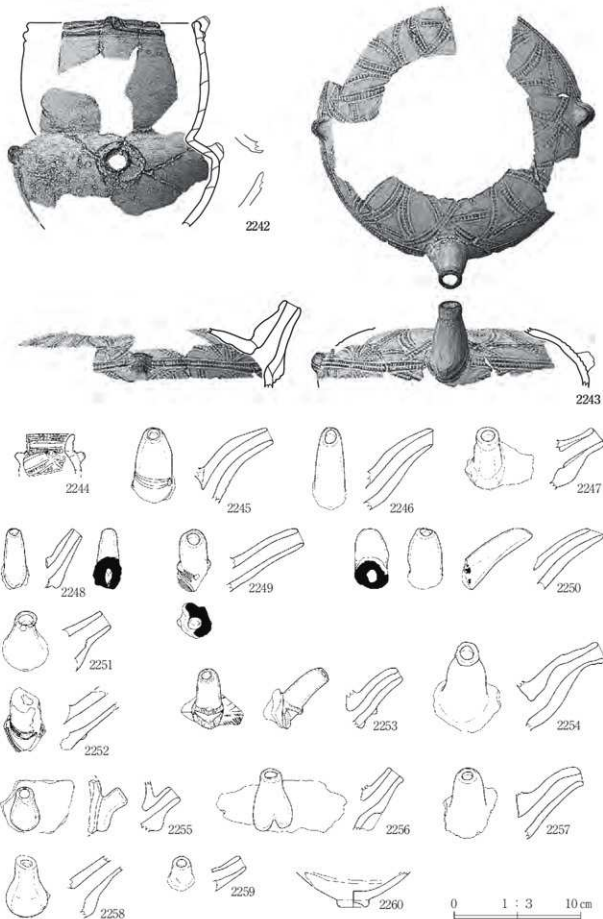
第 121 圖 遺構外出土縄文土器・後期 33



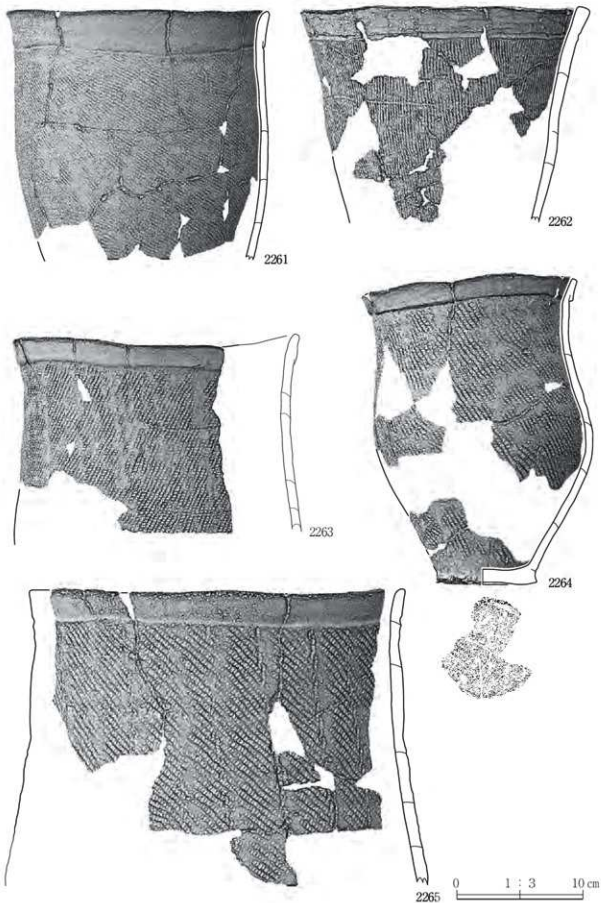
第 122 図 遺構外出土縄文土器・後期 34




第 123 圖 遺構外出土縄文土器・後期 35



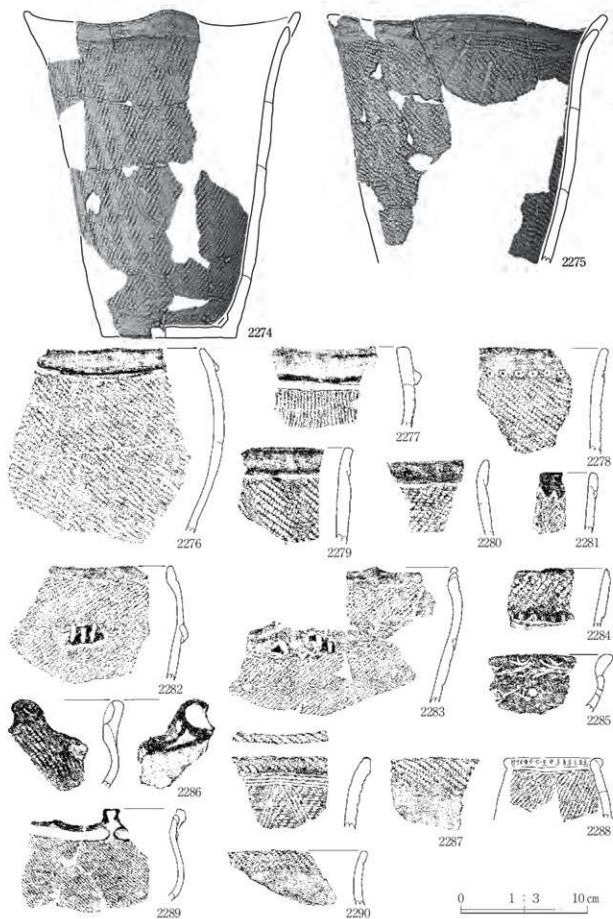
第 124 圖 遺構外出土縄文土器・後期 36



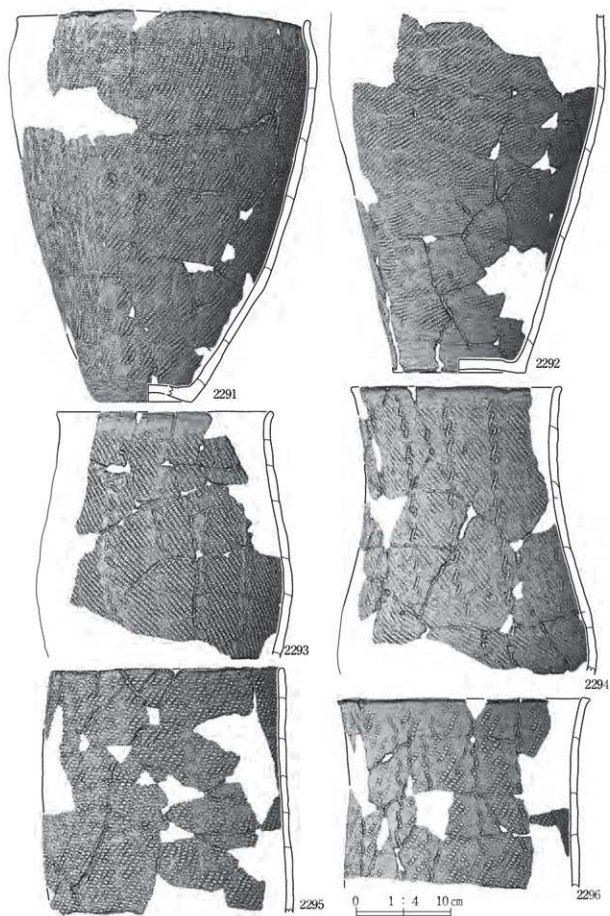
第 125 図 遺構外出土縄文土器・粗製（中後期）1



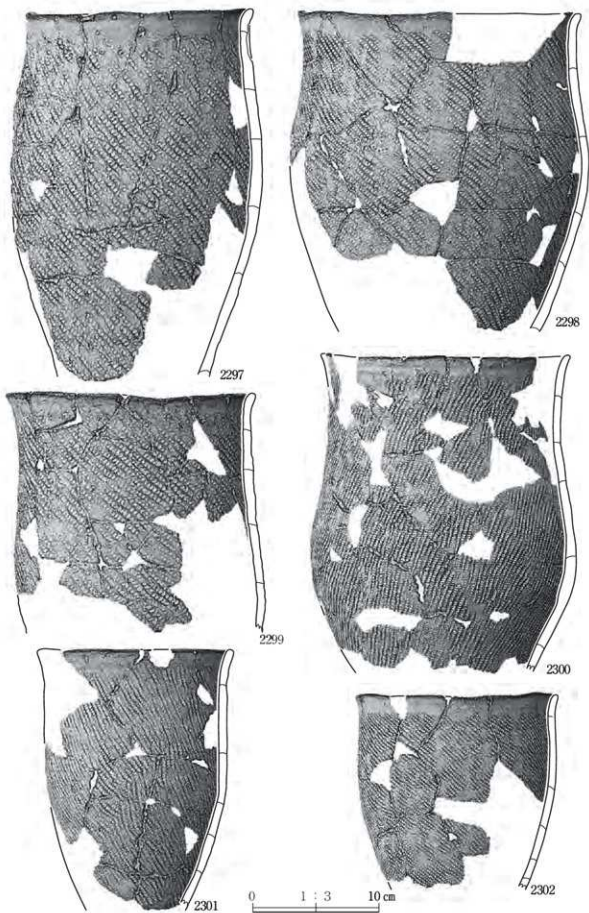
第 126 図 遺構外出土縄文土器・粗製（中後期） 2




第 127 図 遺構外出土縄文土器・粗製（中後期）3



第 128 図 遺構外出土縄文土器・粗製（中後期）4



第 129 図 遺構外出土縄文土器・粗製（中後期）5



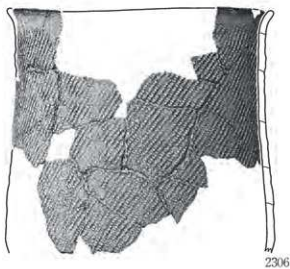
2303




2304



2305

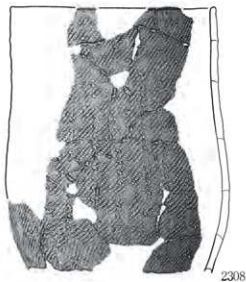


2306




2307

0 1 : 4 10 cm



2308

第 130 図 遺構外出土縄文土器・粗製（中後期）6



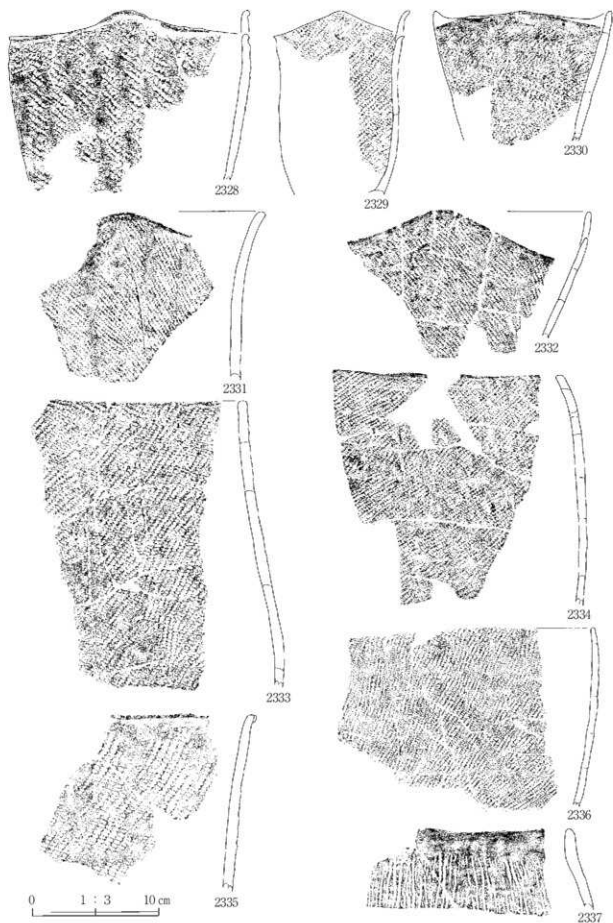
第 131 図 遺構外出土縄文土器・粗製（中後期）7




第 132 図 遺構外出土縄文土器・粗製（中後期）8




第 133 图 遺構外出土縄文土器・粗製（中後期）9




第 134 図 遺構外出土縄文土器・粗製 (中後期) 10



第 135 図 遺構外出土縄文土器・粗製（中後期） 11



第136图 遺構外出土縄文土器・粗製（中後期）12



第 137 図 遺構外出土縄文土器・粗製（中後期）13



2383



2384



2383
底面内側の凸部



2385



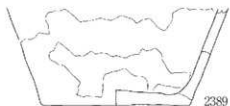
2386



2387



2388



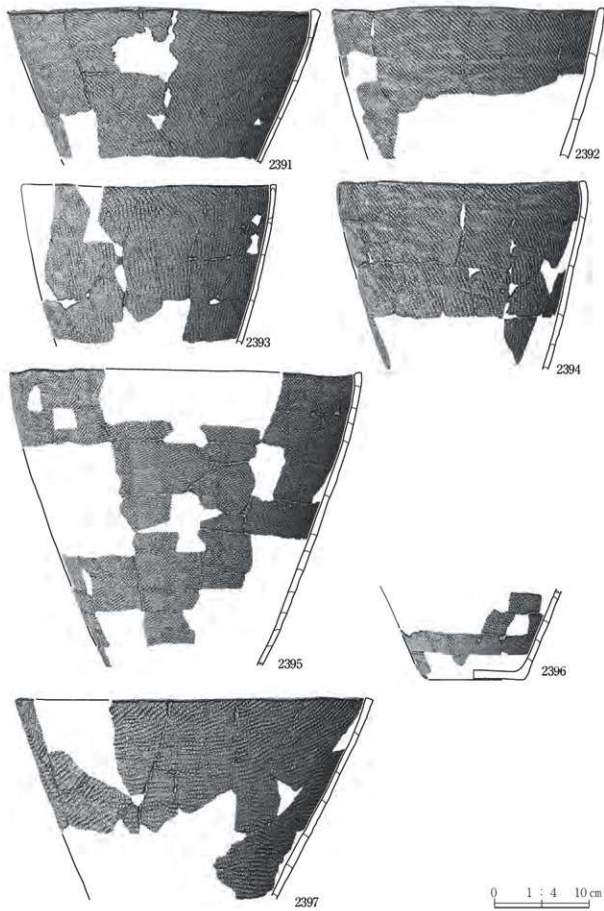
2389



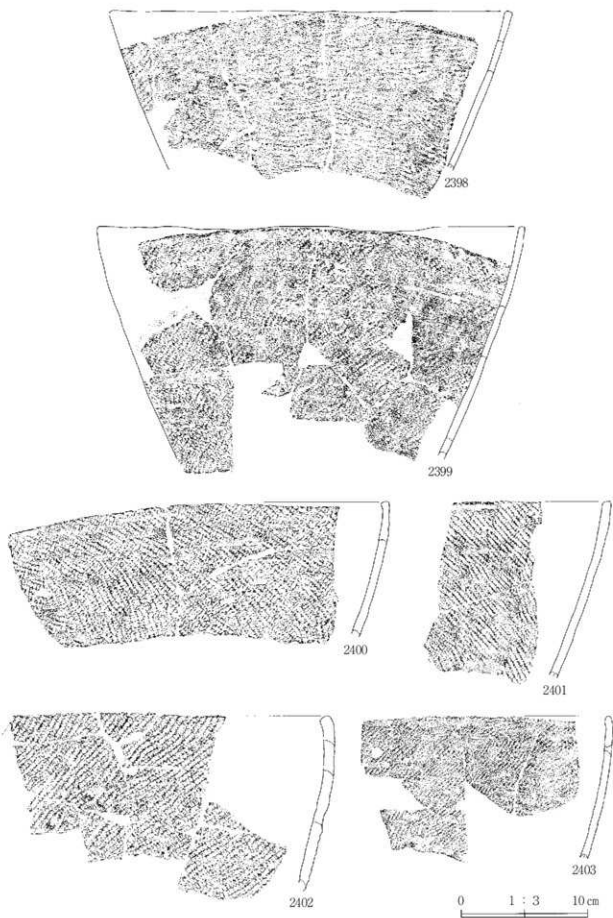
2390

0 1 : 3 10 cm


第138図 遺構外出土縄文土器・粗製（中後期）14



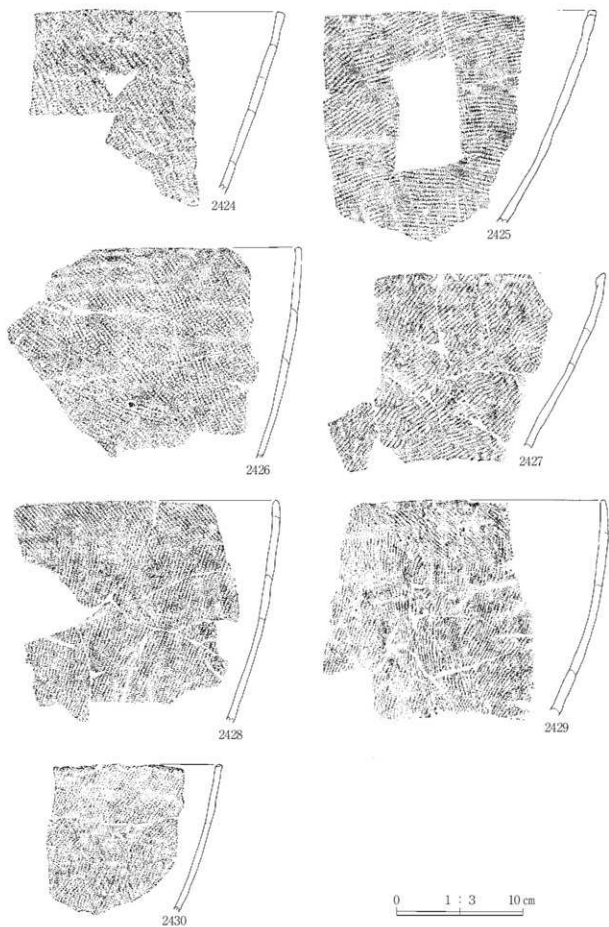
第 139 図 遺構外出土縄文土器・粗製 (中後期) 15



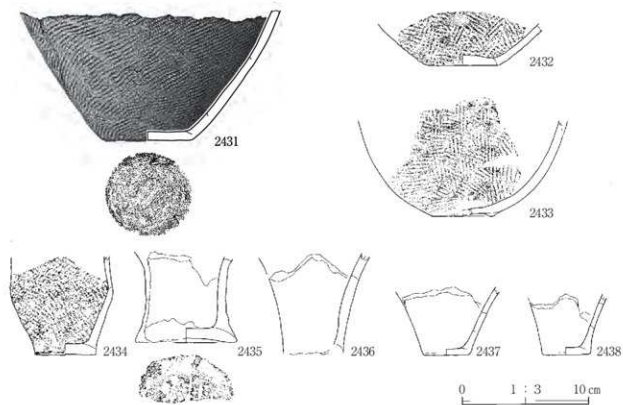
第 140 図 遺構外出土縄文土器・粗製（中後期） 16



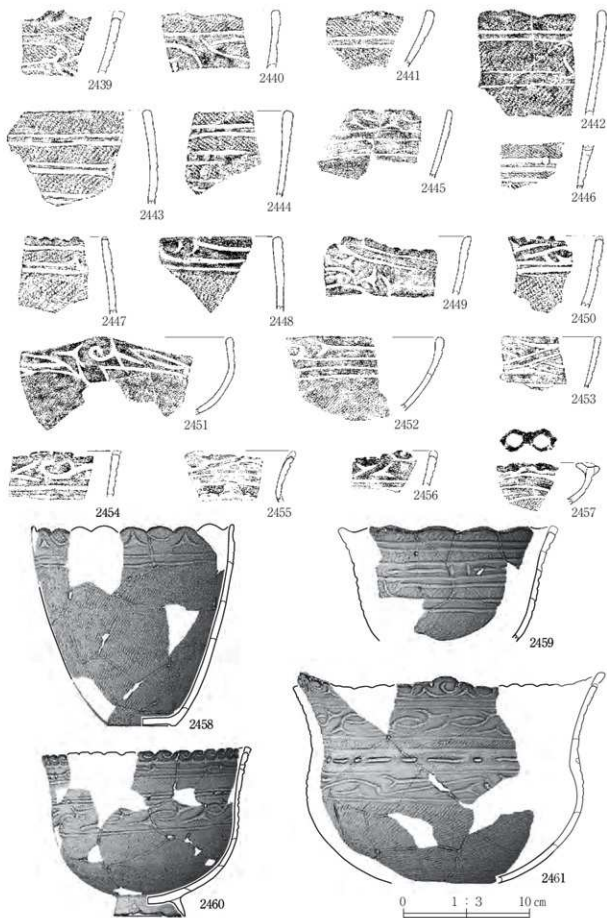
第 141 図 遺構外出土縄文土器・粗製 (中後期) 17



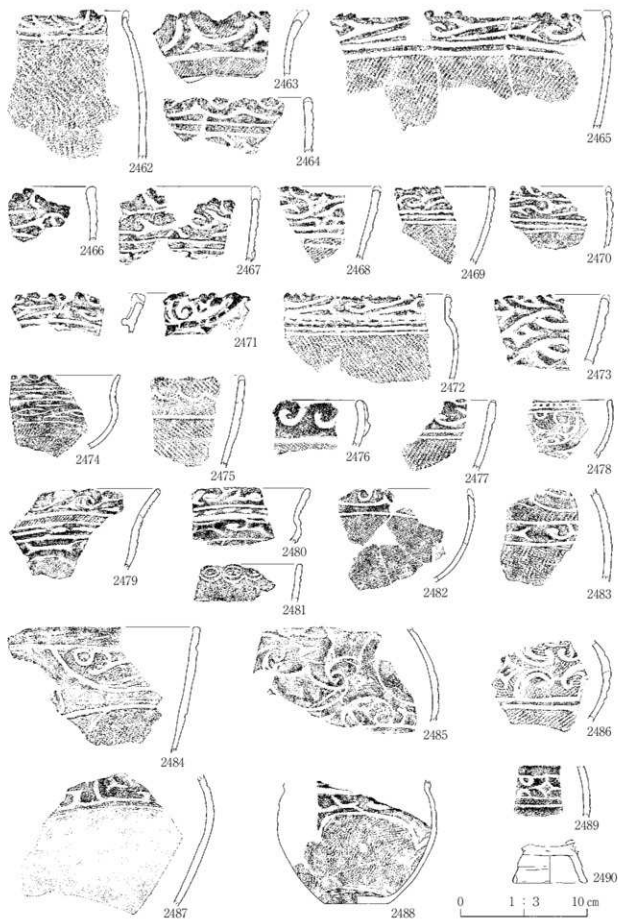
第 142 図 遺構外出土縄文土器・粗製 (中後期) 18



第 143 図 遺構外出土縄文土器・粗製（中後期）19



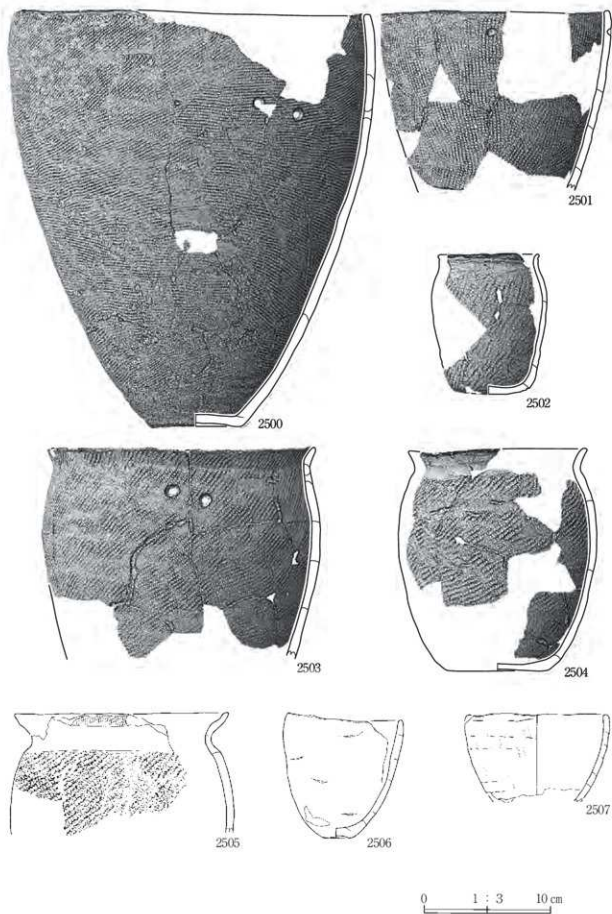
第 144 図 遺構外出土縄文土器・晩期 1



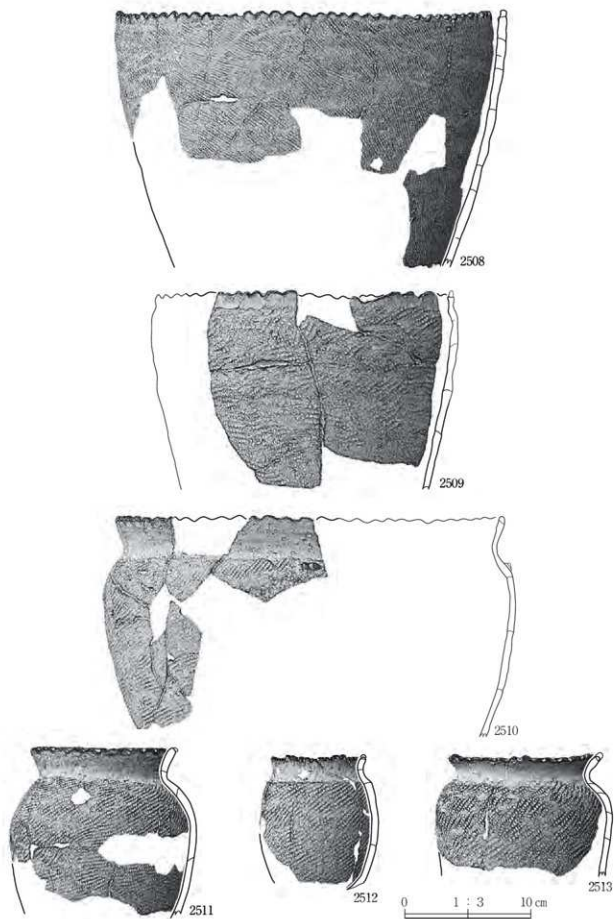
第 145 図 遺構外出土縄文土器・晩期 2



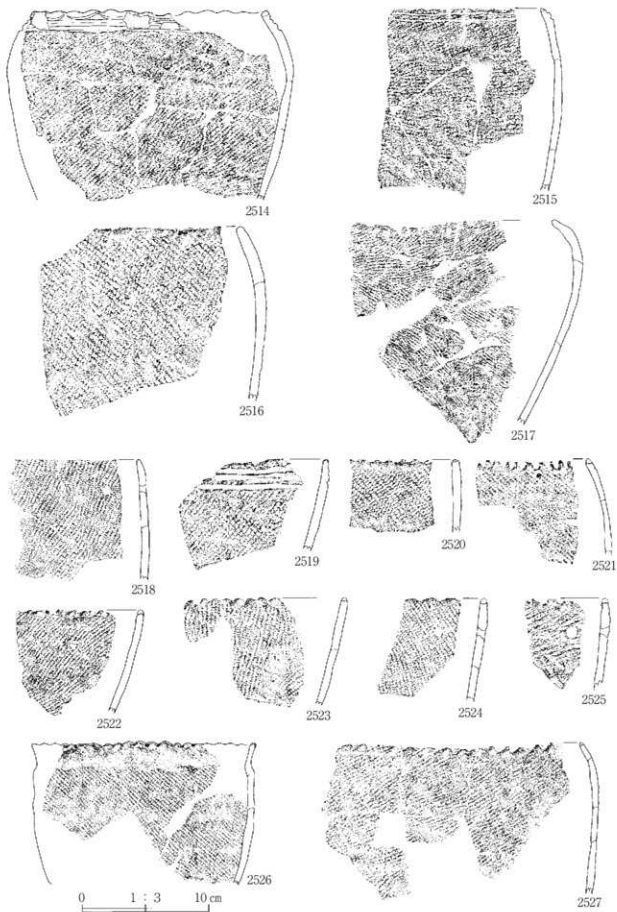
第 146 図 遺構外出土縄文土器・晩期 3



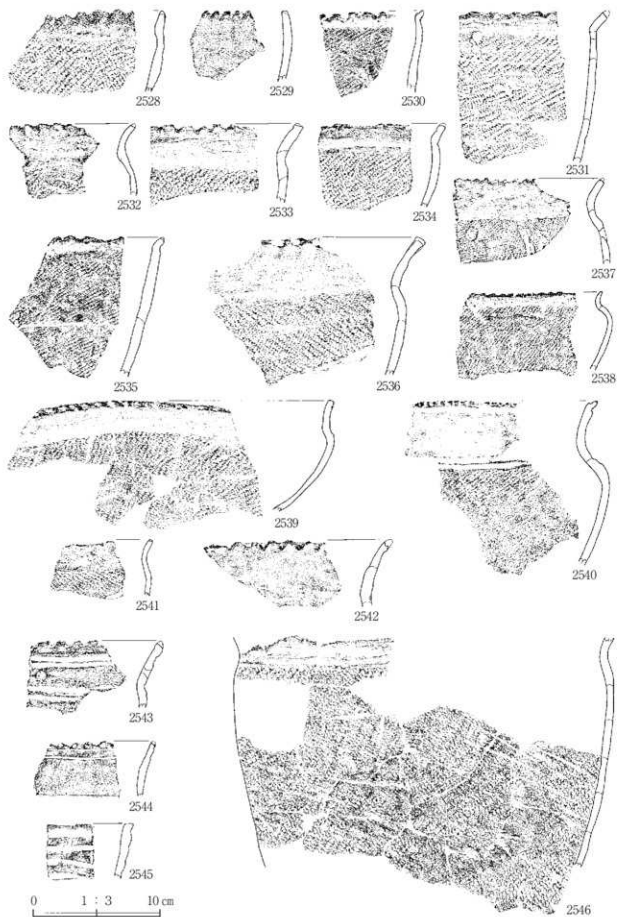
第 147 図 遺構外出土縄文土器・晩期 4




第 148 図 遺構外出土縄文土器・晩期 5




第 149 図 遺構外出土縄文土器・晩期 6




第150図 遺構外出土縄文土器・晩期7




第 151 圖 遺構外出土縄文土器・晩期 8



第 152 図 遺構外出土縄文土器・晩期 9




第153図 遺構外出土縄文土器・晩期10




第 154 圖 遺構外出土縄文土器・晩期 11




第 155 圖 遺構外出土縄文土器・晩期 12



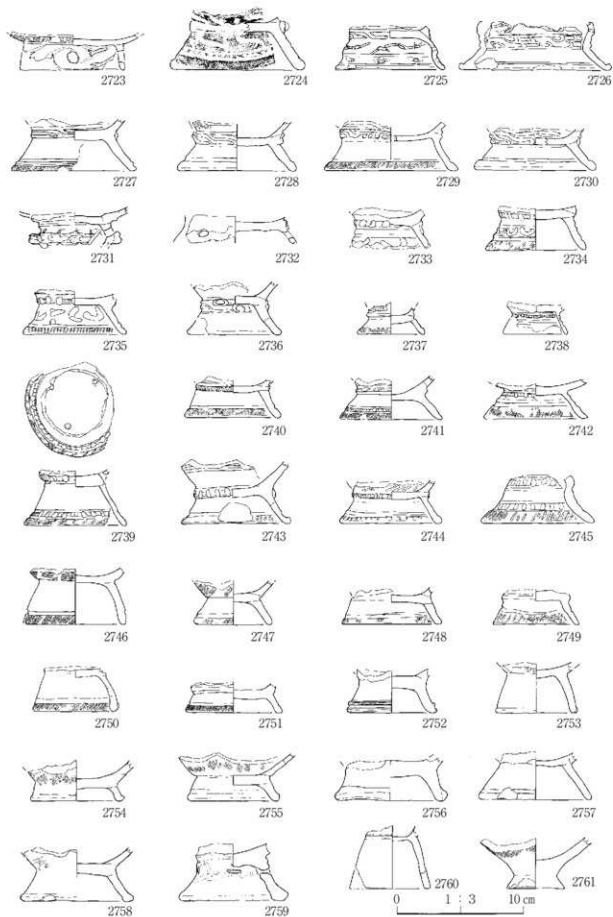
第 156 図 遺構外出土縄文土器・晩期 13



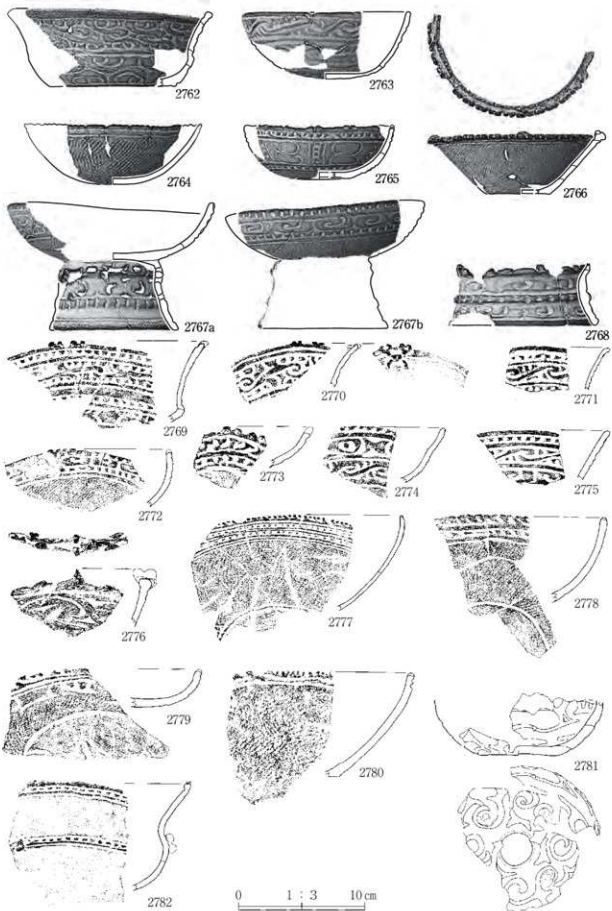
第 157 图 遺構外出土縄文土器・晩期 14



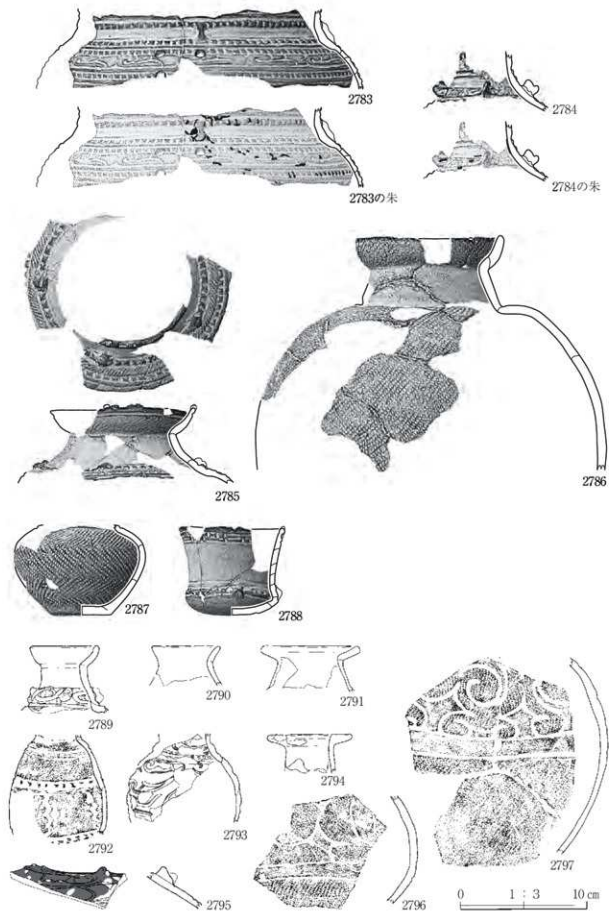
第 158 圖 遺構外出土縄文土器・晩期 15



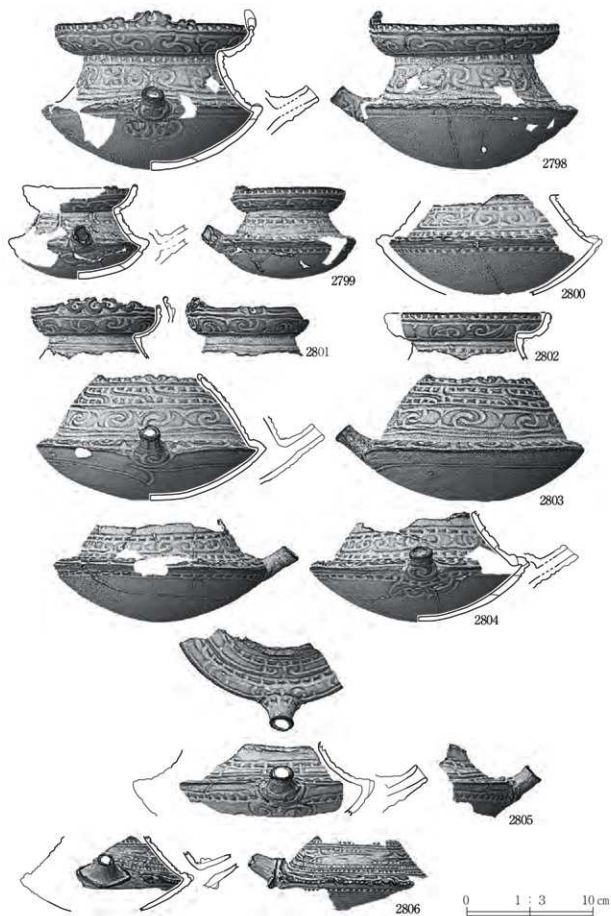
第 159 圖 遺構外出土縄文土器・晩期 16



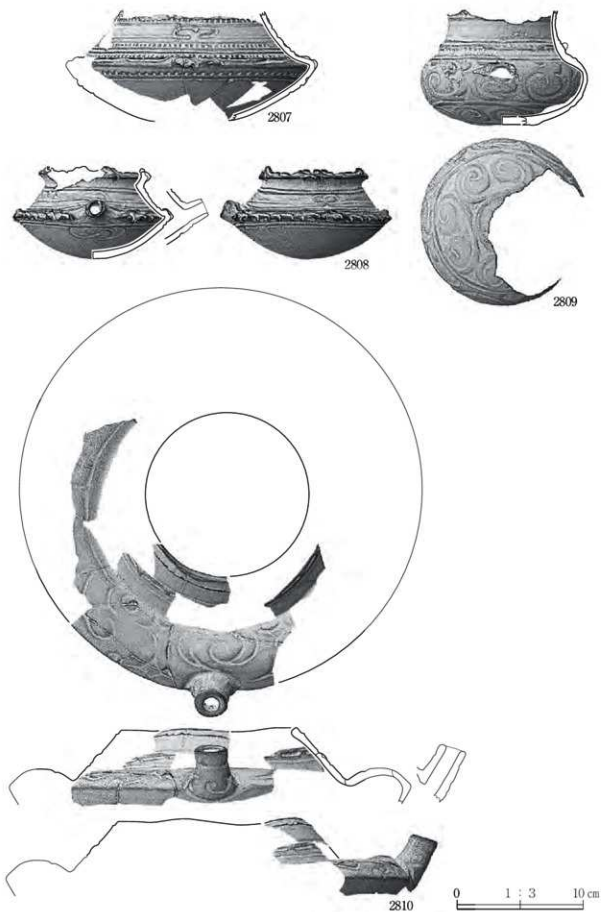
第160圖 遺構外出土銅文土器・晩期17



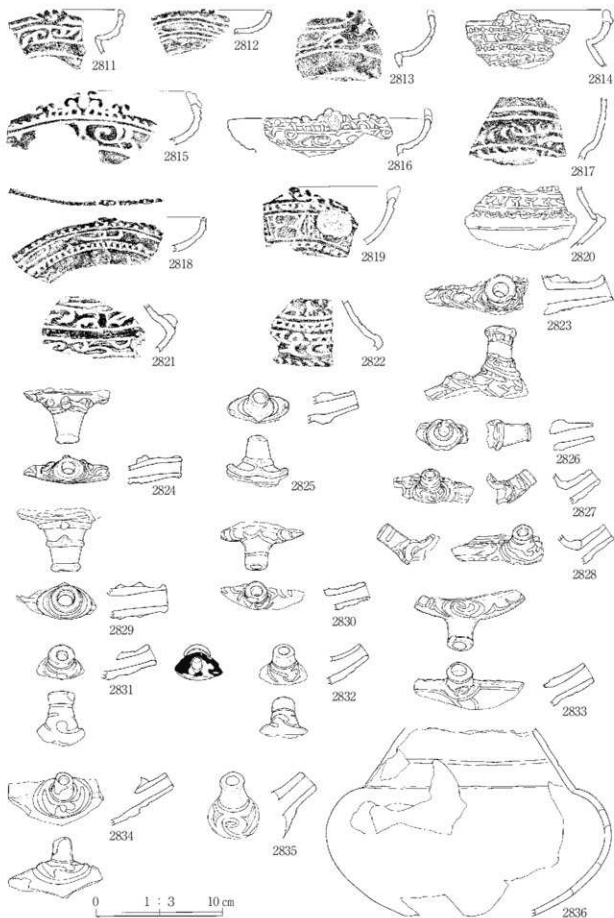
第161図 遺構外出土縄文土器・晩期18




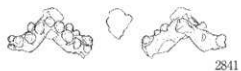
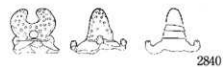
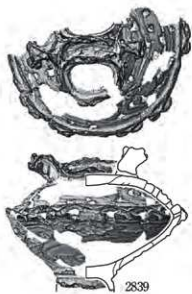
第 162 圖 遺構外出土銅文土器・晚期 19



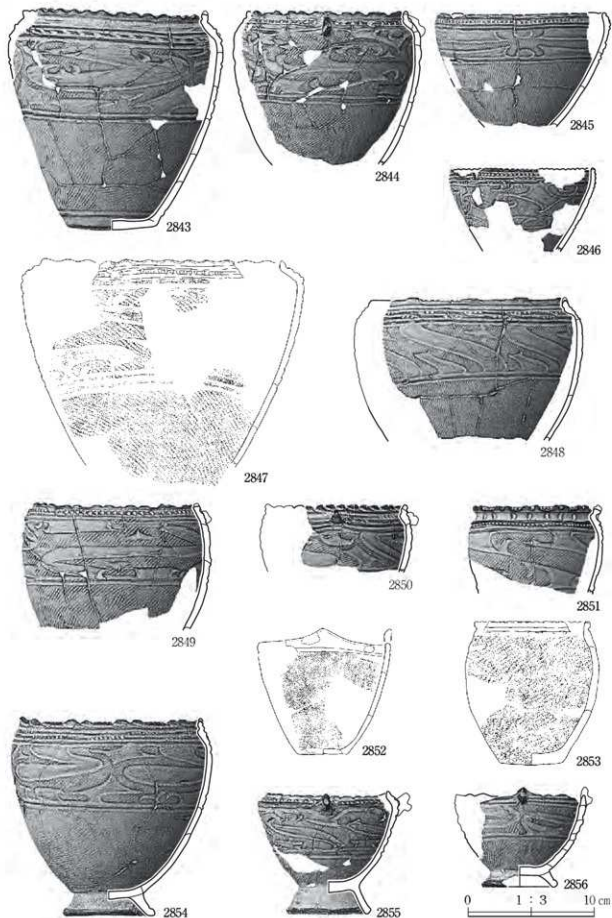
第 163 圖 遺構外出土縄文土器・晩期 20



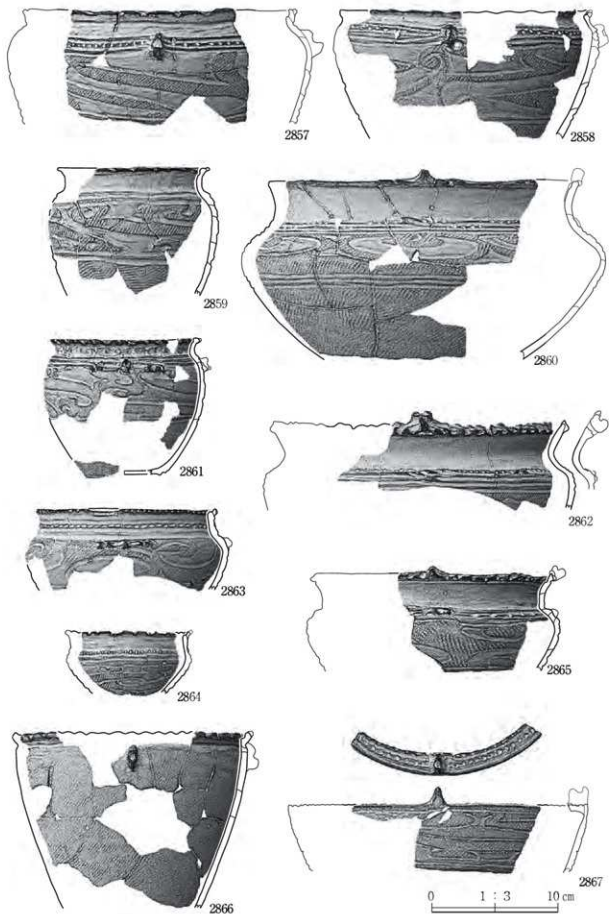
第 164 圖 遺構外出土銅文土器・晚期 21



第 165 圖 遺構外出土縄文土器・晩期 22



第 166 図 遺構外出土縄文土器・晩期 23



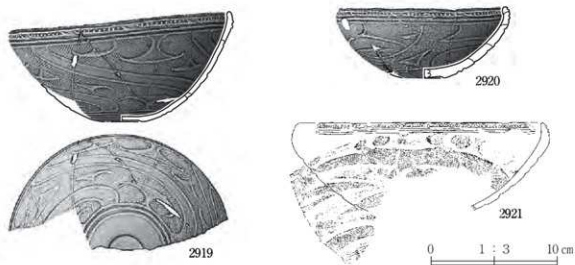
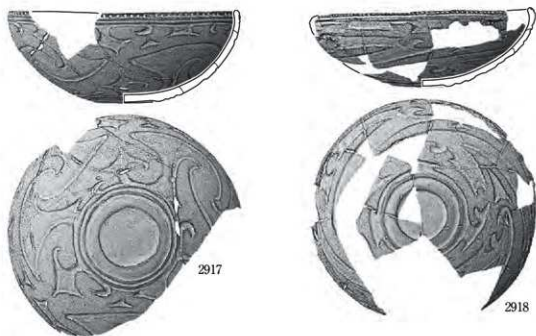
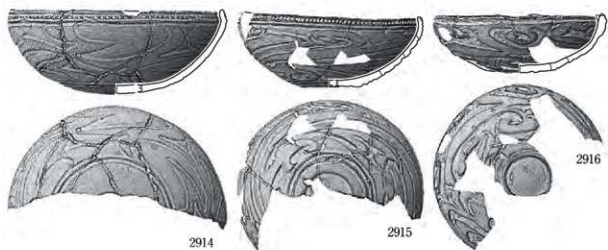
第 167 図 遺構外出土縄文土器・晩期 24



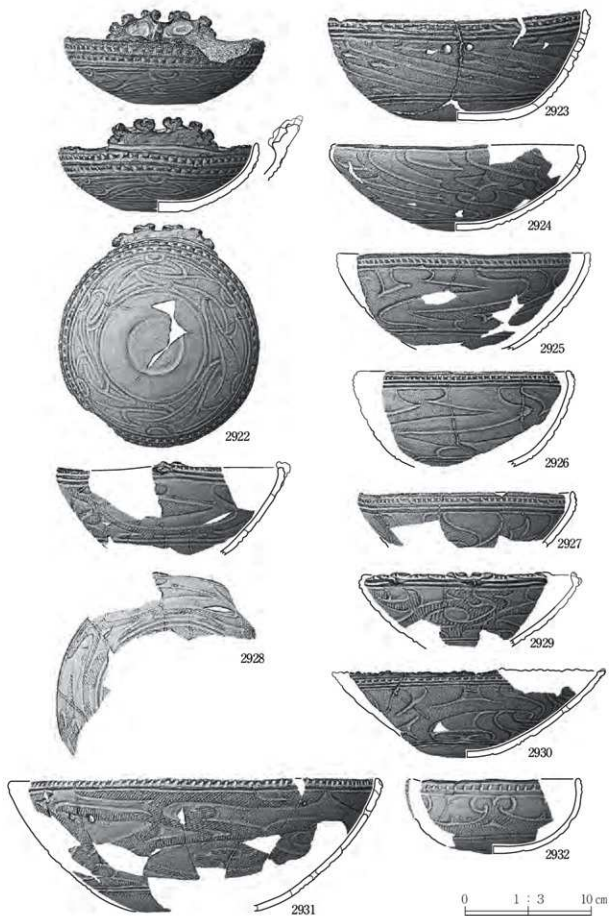
第 168 圖 遺構外出土縄文土器・晩期 25



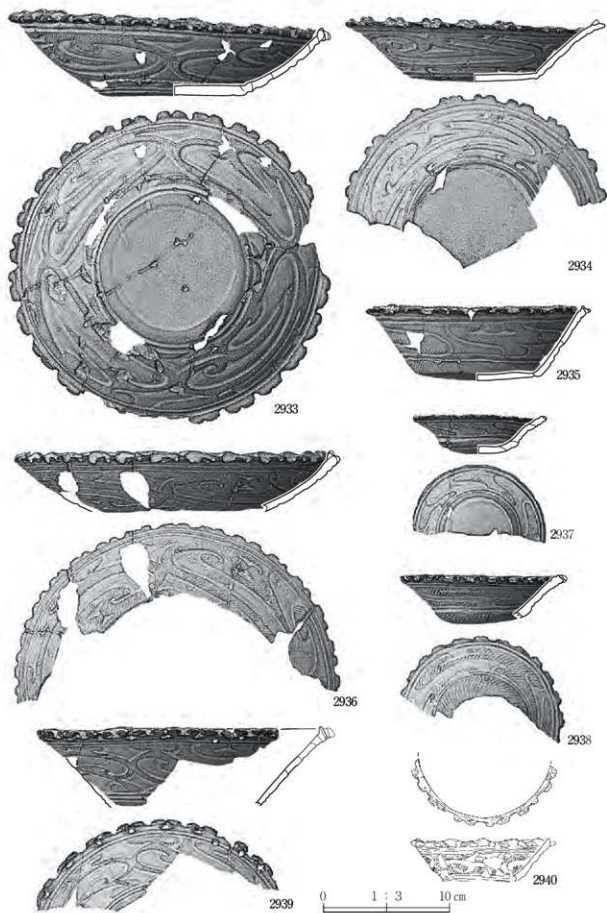
第 169 圖 遺構外出土縄文土器・晩期 26



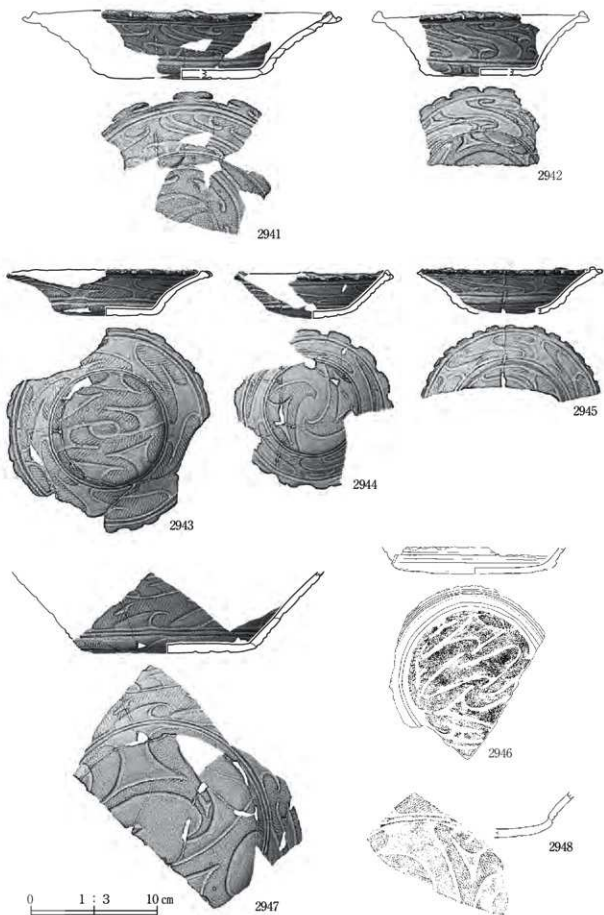
第 170 図 遺構外出土縄文土器・晩期 27



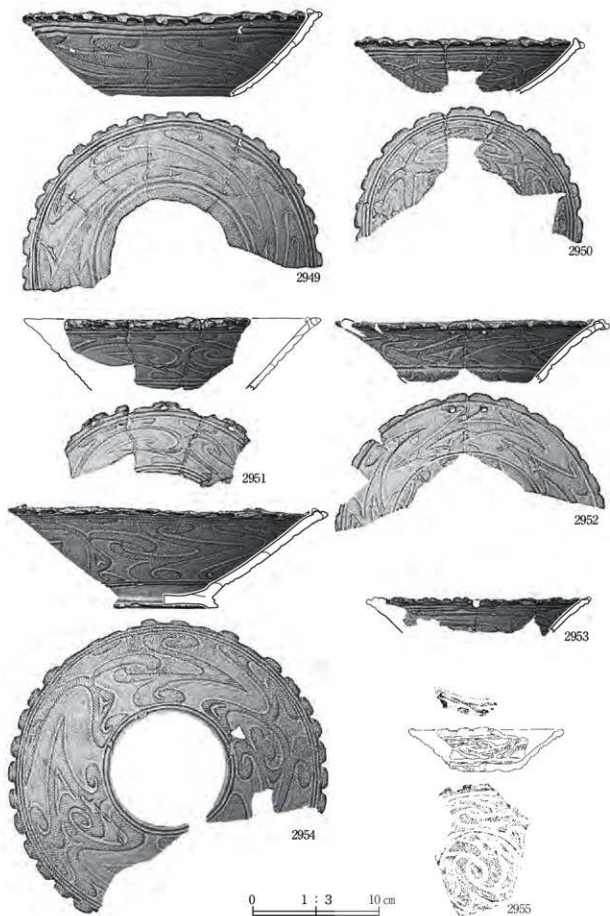
第 171 圖 遺構外出土縄文土器・晩期 28




第 172 図 遺構外出土縄文土器・晩期 29



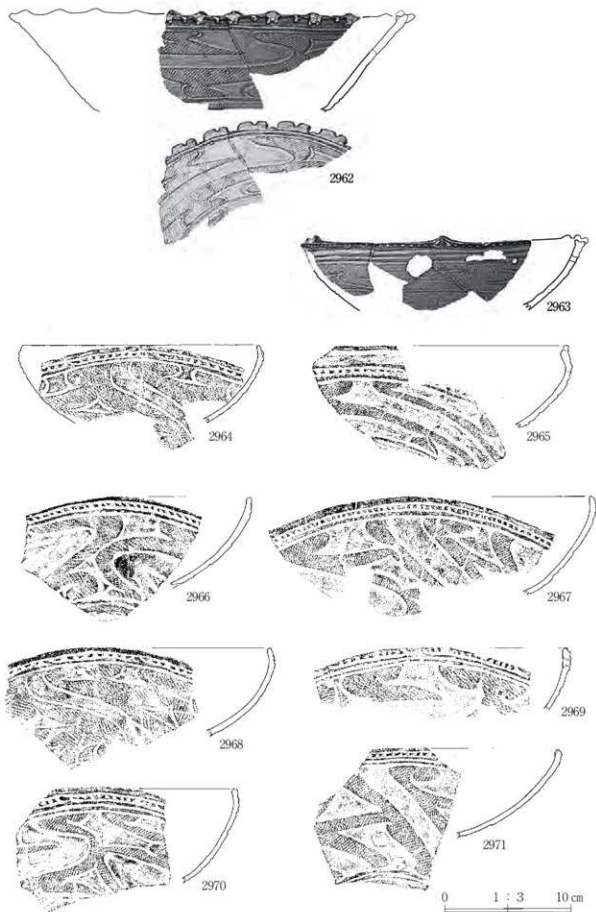
第 173 図 遺構外出土縄文土器・晩期 30



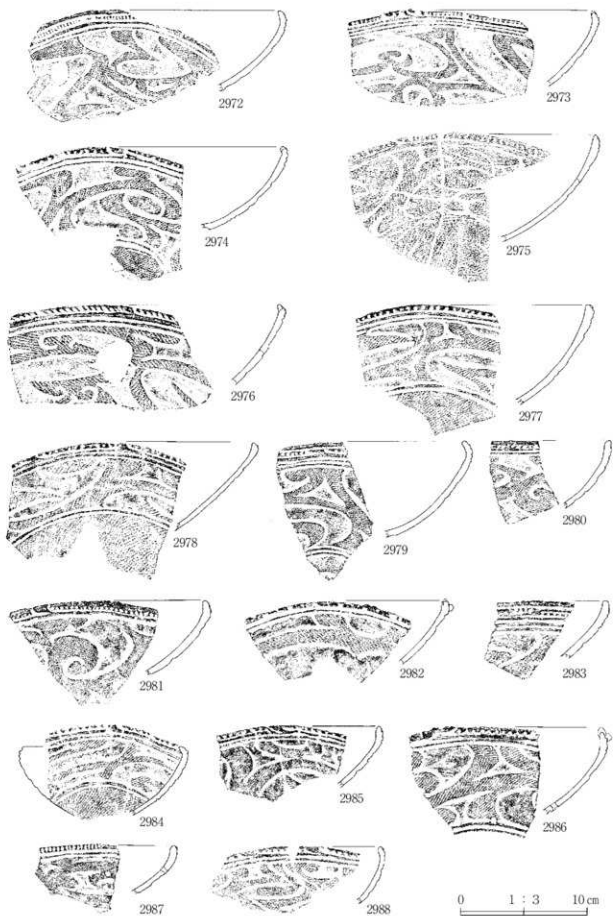
第 174 圖 遺構外出土繩文土器・晚期 31



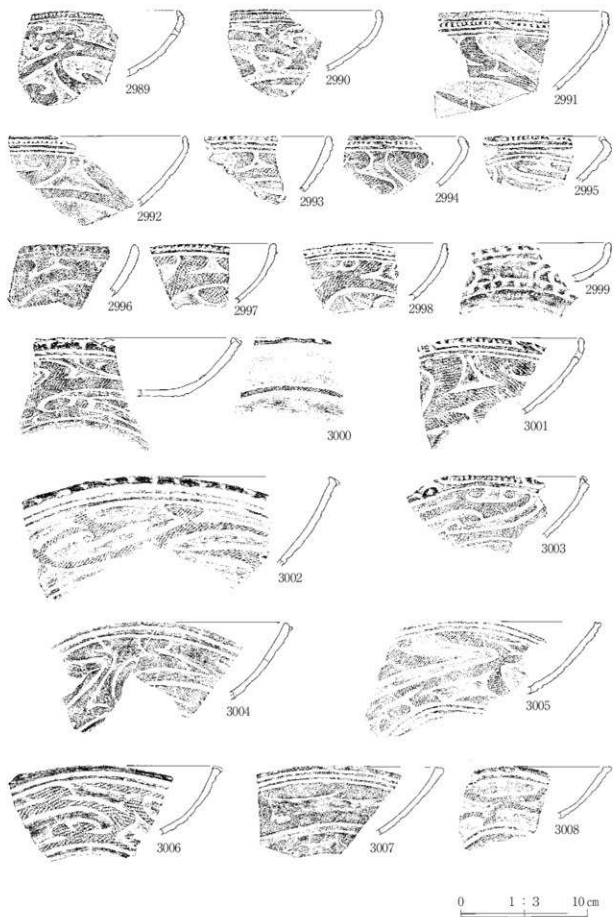
第 175 図 遺構外出土縄文土器・晩期 32



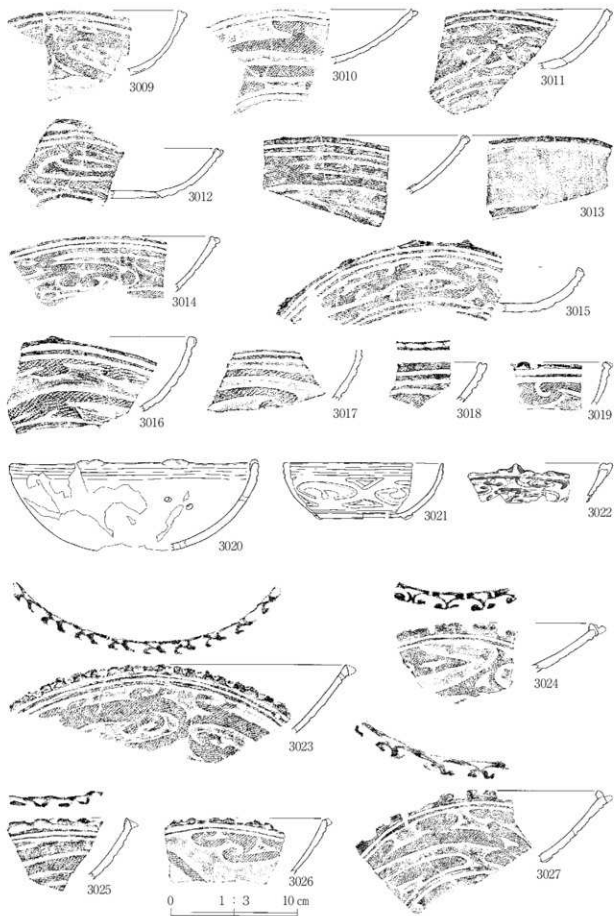
第 176 図 遺構外出土縄文土器・晩期 33



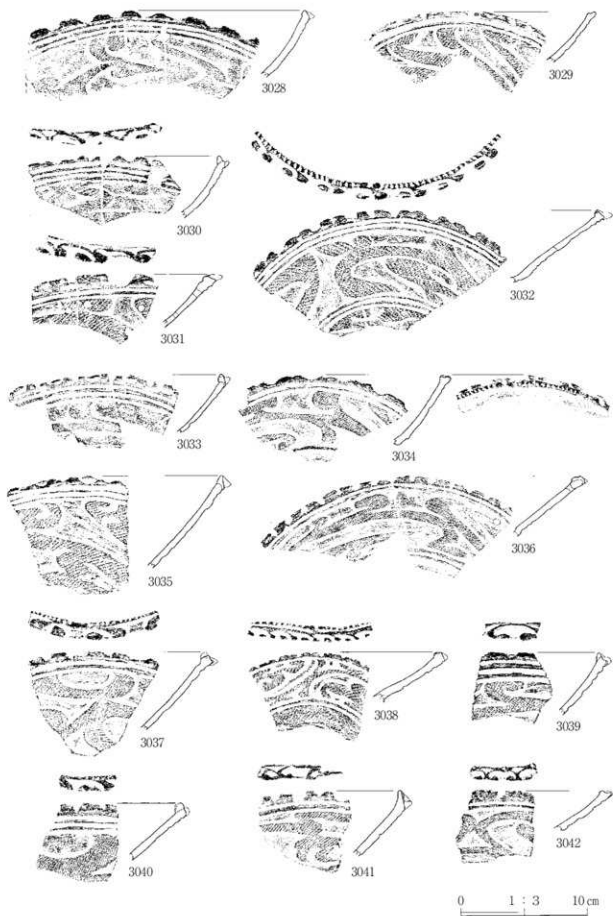
第 177 图 遺構外出土縄文土器・晩期 34



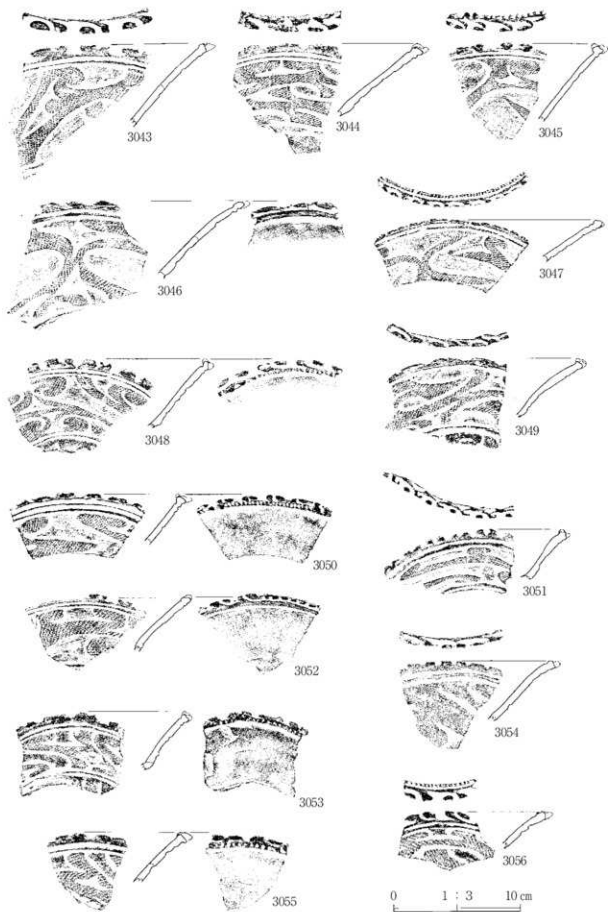
第 178 圖 遺構外出土縄文土器・晩期 35



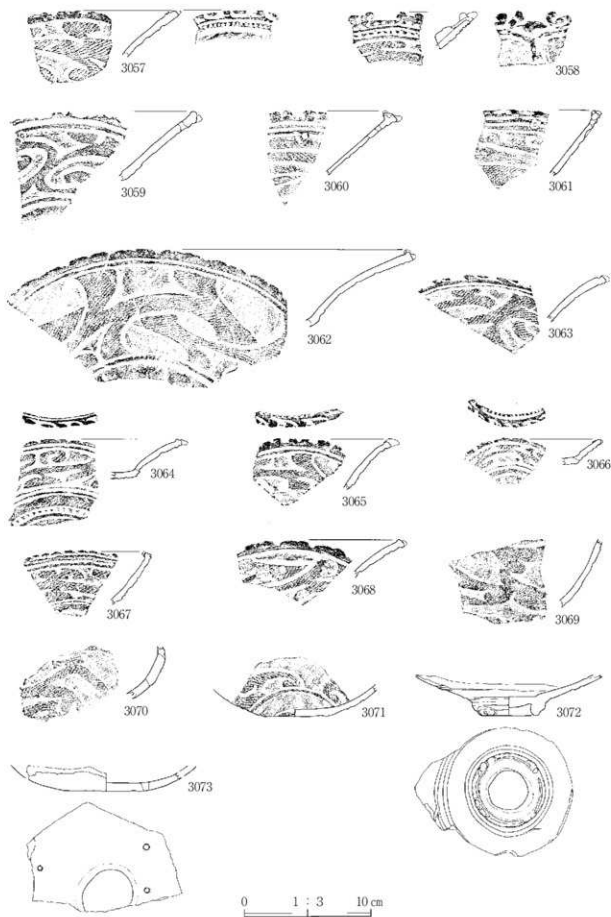
第 179 図 遺構外出土縄文土器・晩期 36



第180圖 遺構外出土銅文土器・晩期37



第 181 圖 遺構外出土縄文土器・晩期 38



第182圖 遺構外出土縄文土器・晩期 39



3075



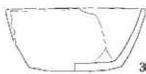
3074



3076

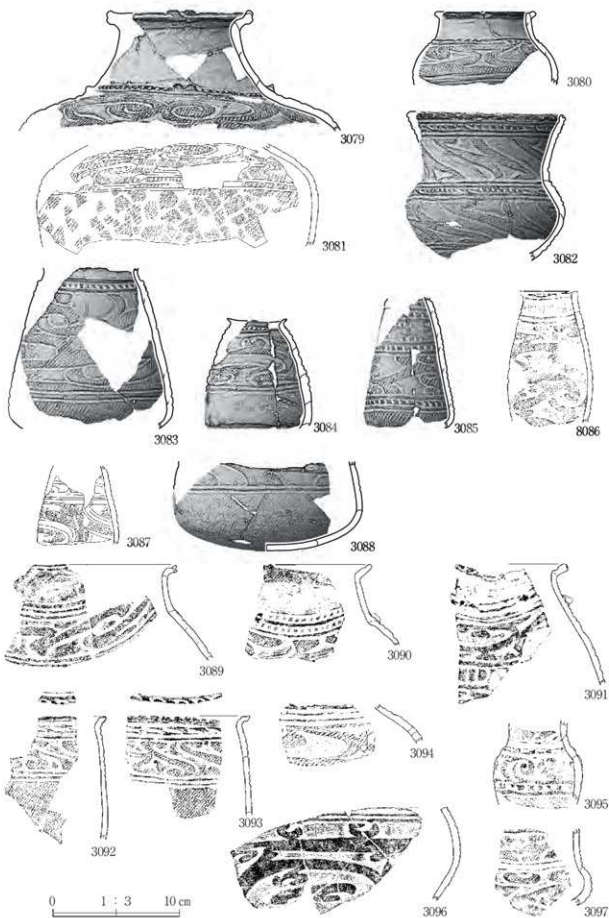


3077

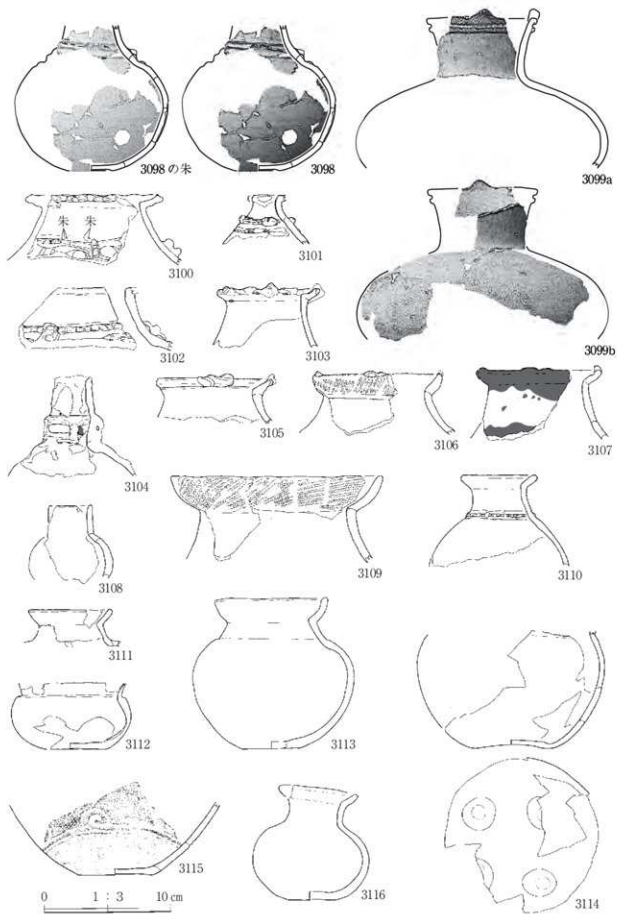


3078


0 1 : 3 10 cm



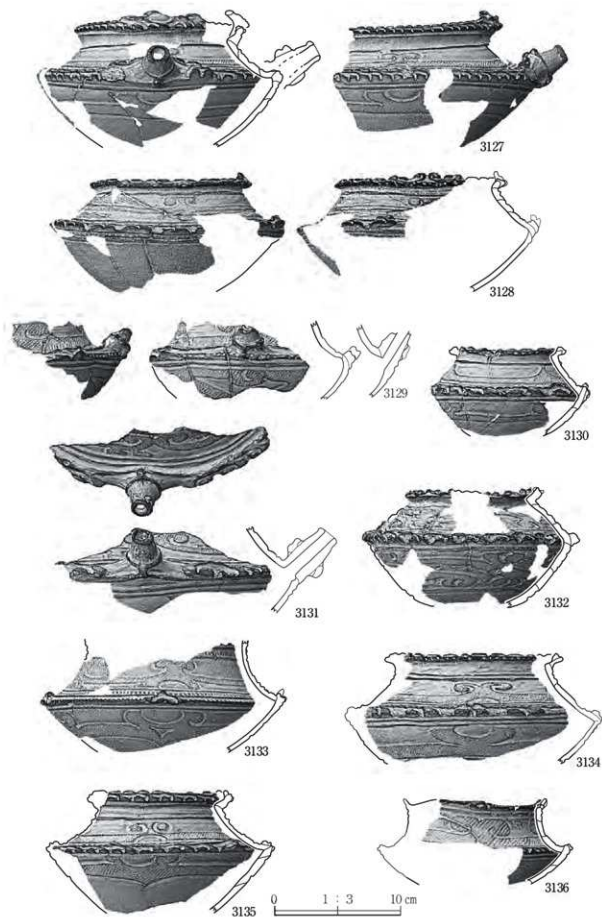
第 184 図 遺構外出土縄文土器・晩期 41



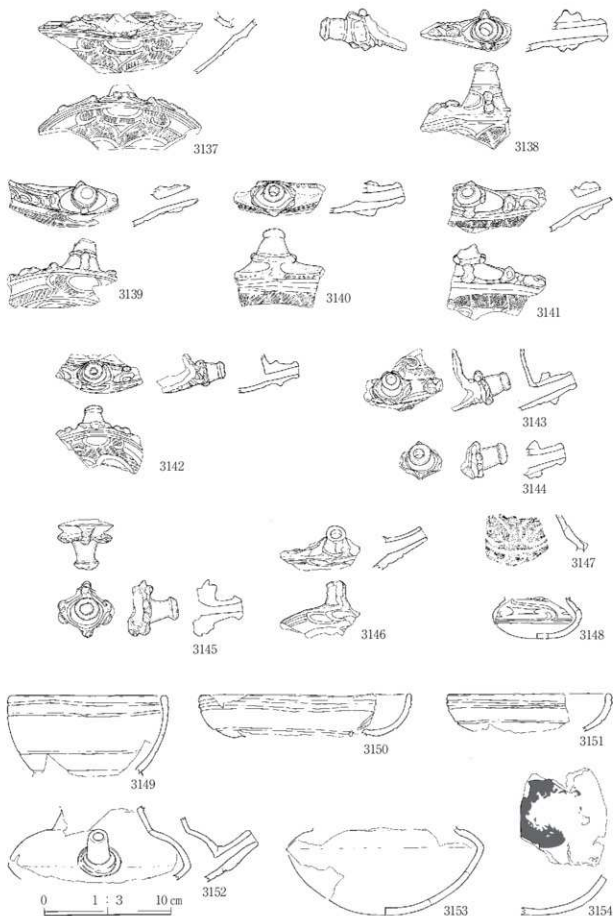
第 185 図 遺構外出土縄文土器・晩期 42



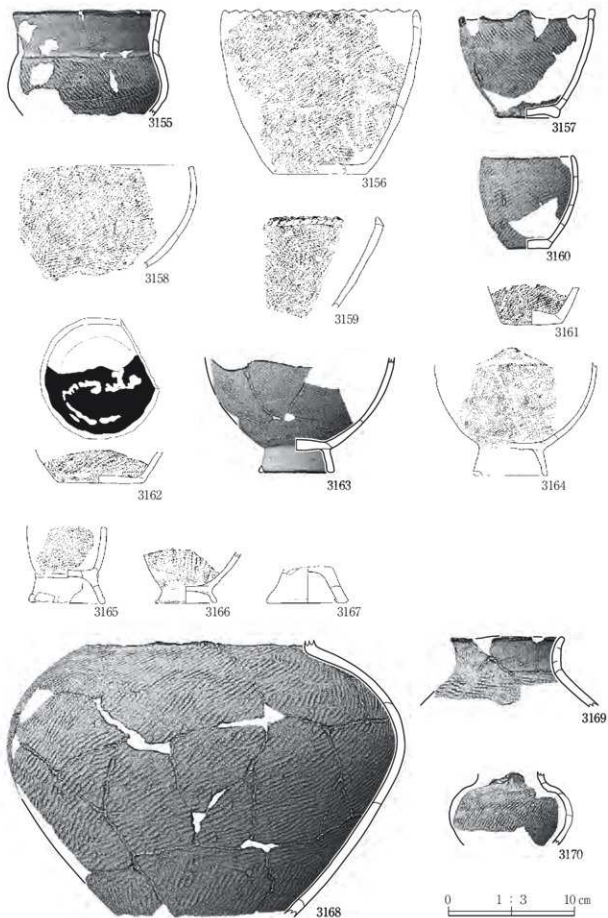
第 186 図 遺構外出土縄文土器・晩期 43



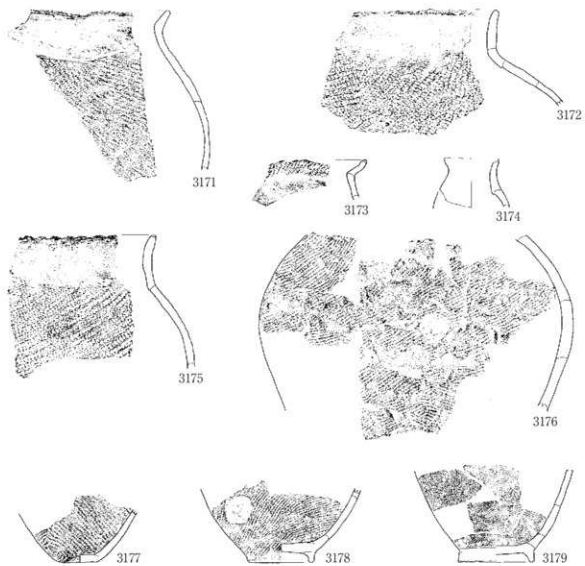
第 187 圖 遺構外出土縄文土器・晩期 44



第 188 圖 遺構外出土銅文土器・晩期 45



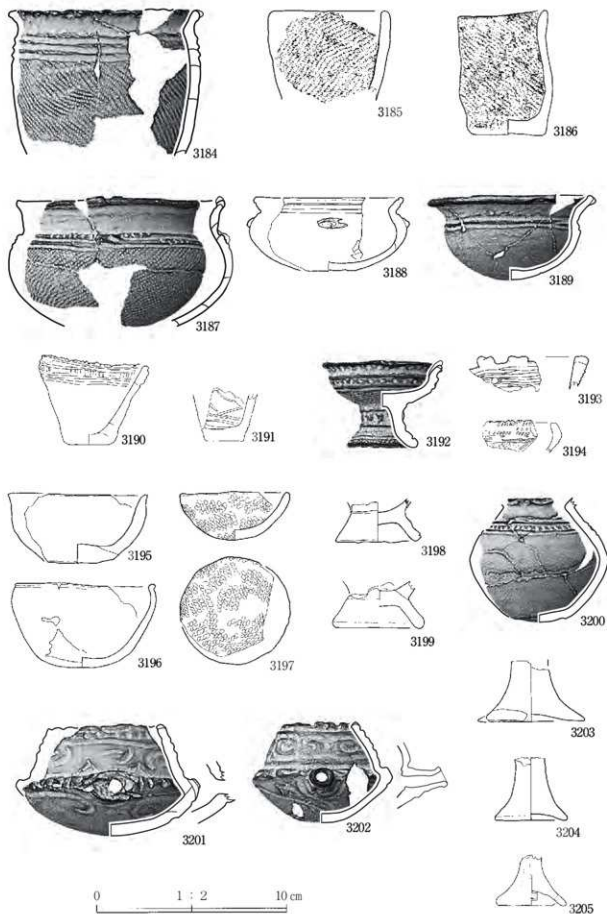
第189圖 遺構外出土縄文土器・晩期46



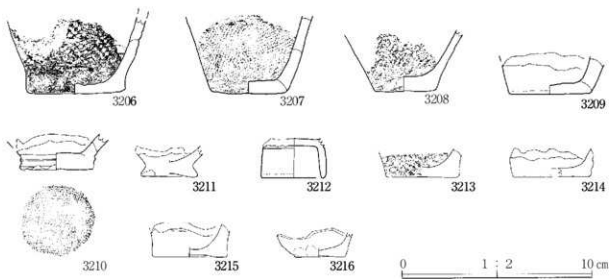
アスファルトが付着する土器片 (容器?)



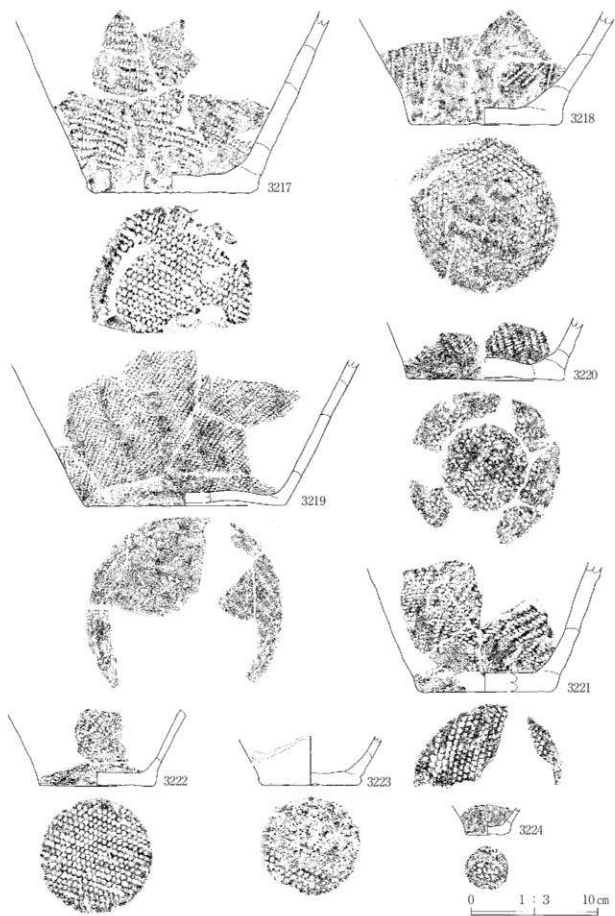
第190図 遺構外出土縄文土器・晩期47




第 191 図 遺構外出土ミニチュア土器 1



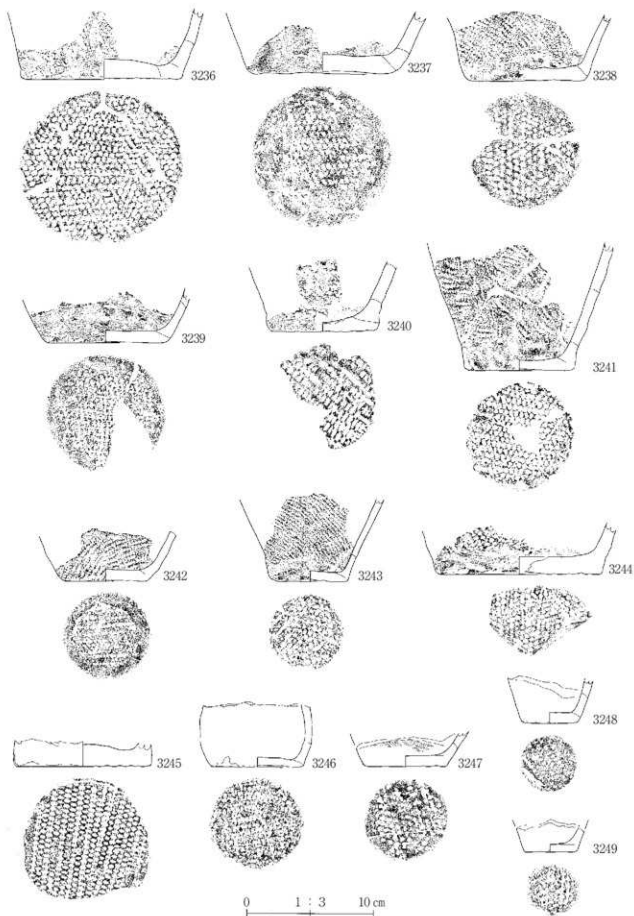
第 192 図 遺構外出土ミニチュア土器 2



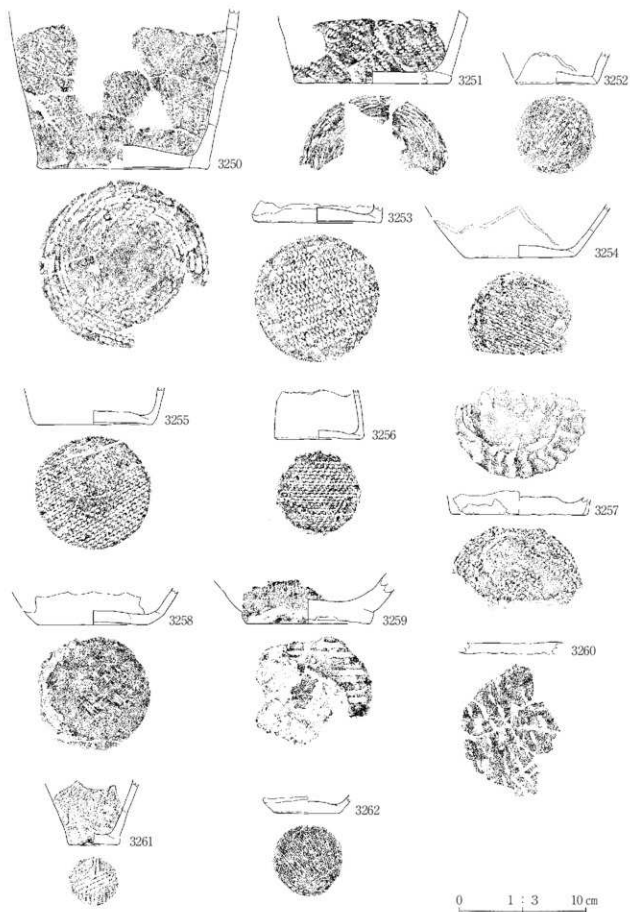
第 193 図 遺構外出土縄文土器・底部 1



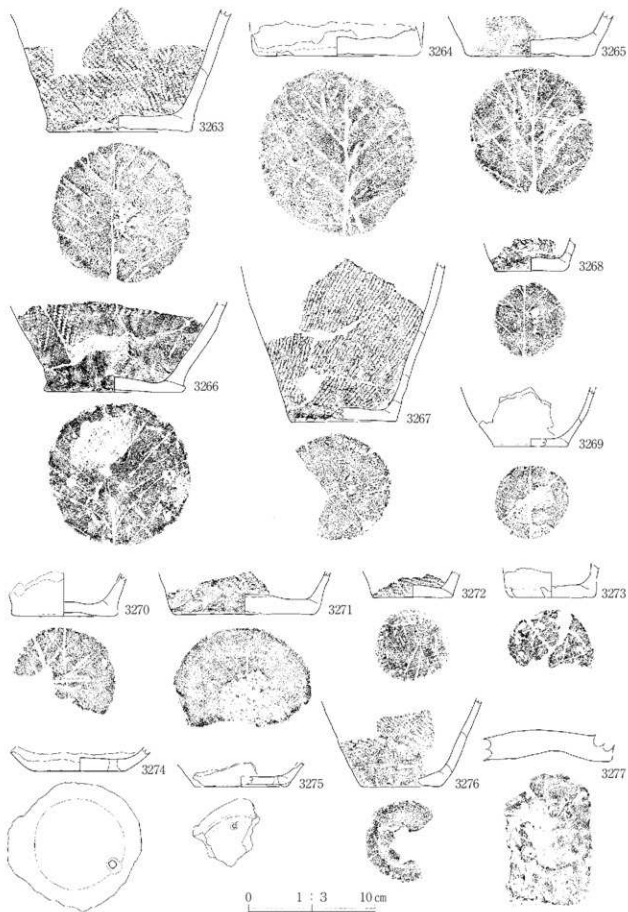
第 194 図 遺構外出土縄文土器・底部 2



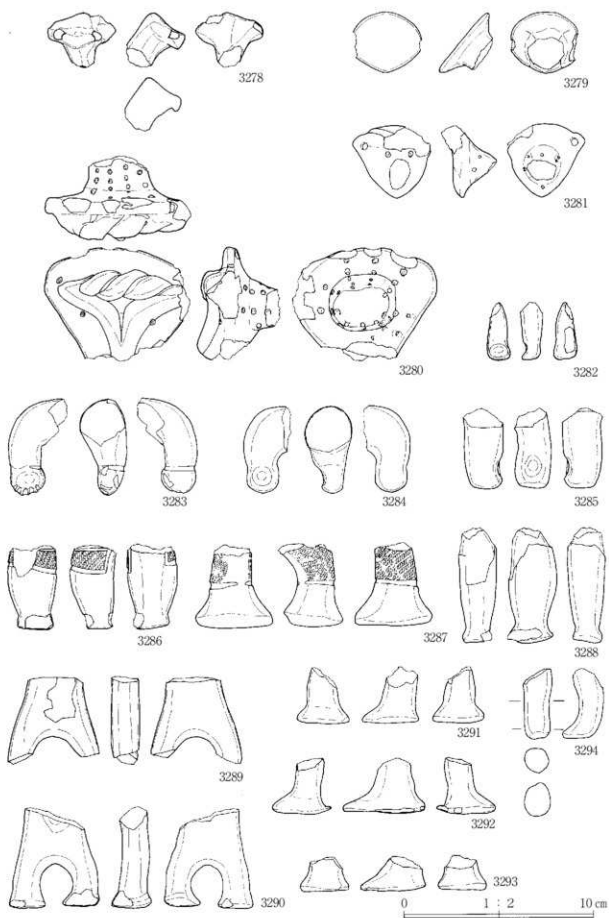
第 195 図 遺構外出土縄文土器・底部 3



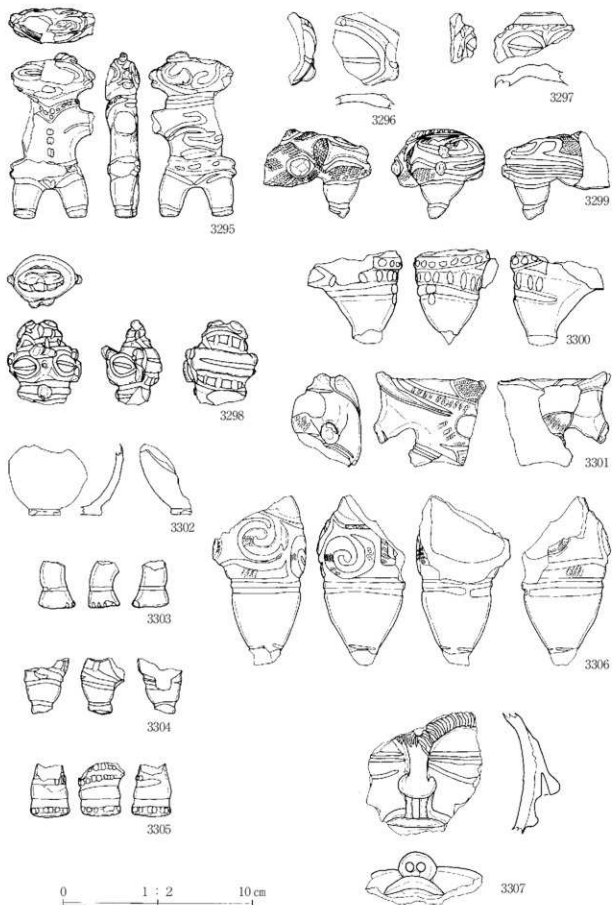
第 196 図 遺構外出土縄文土器・底部 4



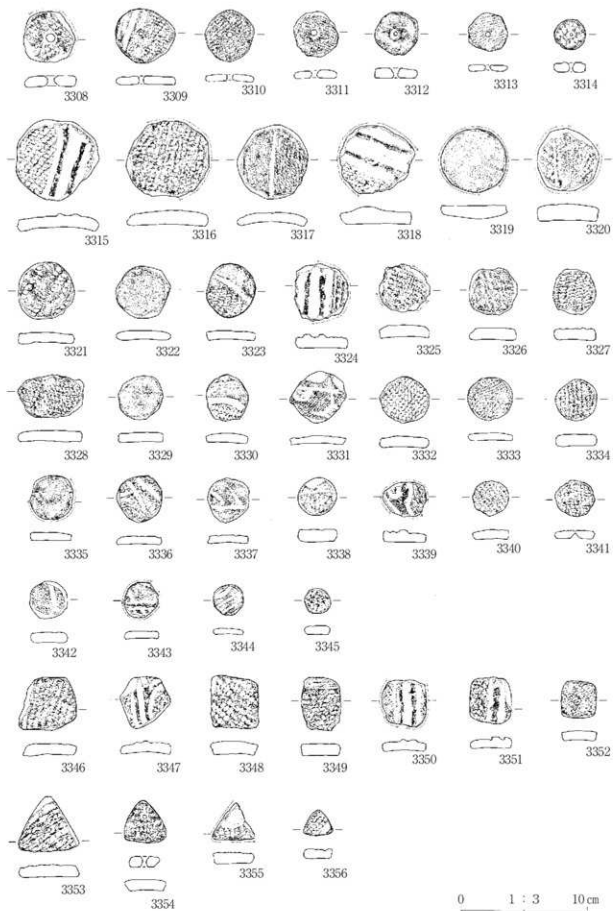
第 197 図 遺構外出土縄文土器・底部 5




第 198 图 遼構外出土土偶 1



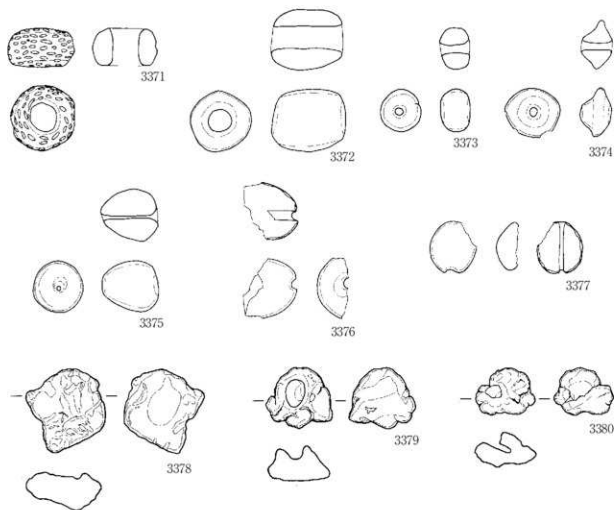
第 199 图 遼構外出土土偶 2



第 200 図 遺構外出土円盤形土製品




第 201 図 遺構外出土土製品 1




(3371~3377)
0 1 : 1 5 cm

(3378~3380)
0 1 : 2 10 cm


第 202 図 遺構外出土土製品 2




第 203 图 遼構外出土石器 1



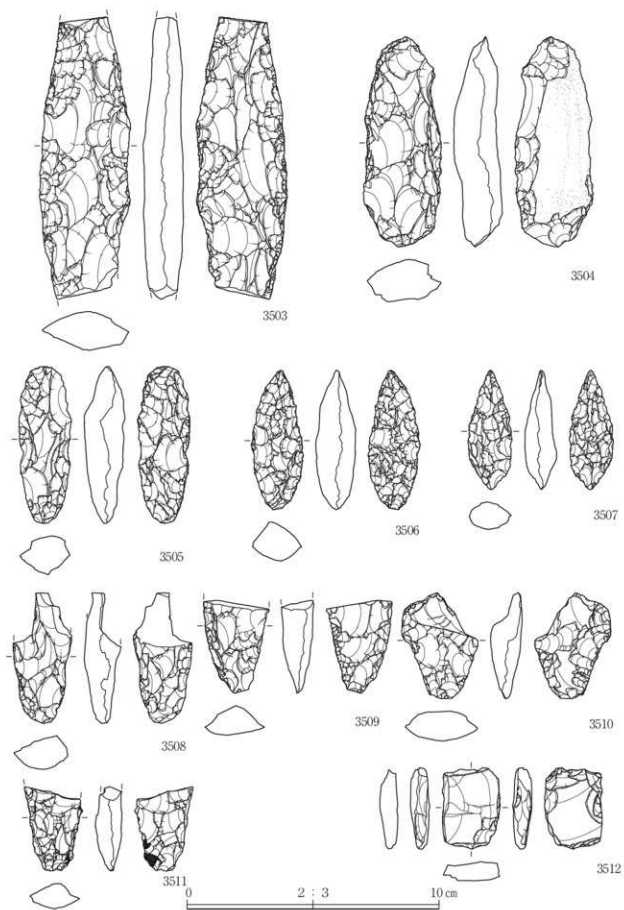
第 204 图 遼構外出土石器 2




第 205 图 遼構外出土石器 3



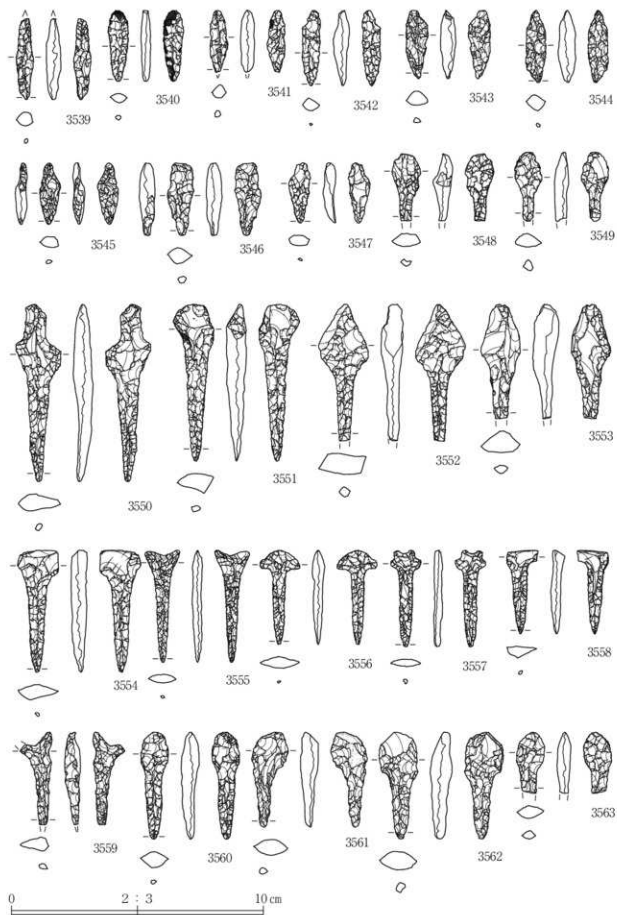
第 206 图 遺構外出土石器 4



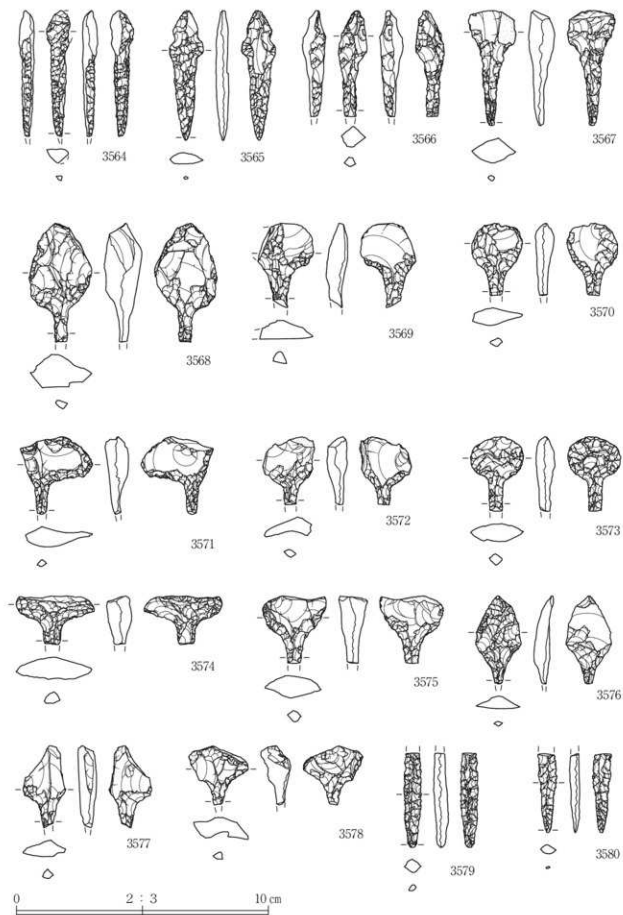
第 207 图 遺構外出土石器 5



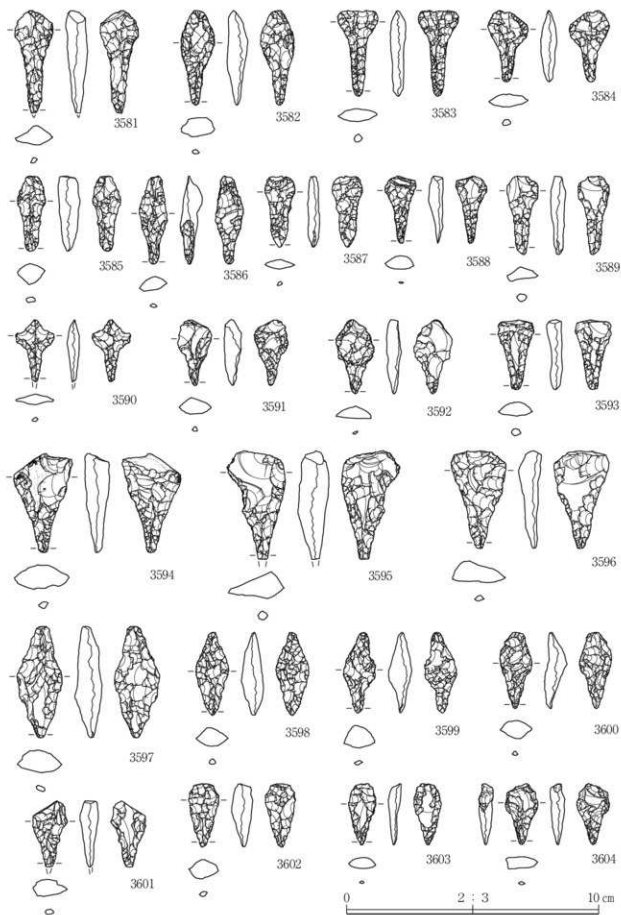
第 208 图 遼構外出土石器 6



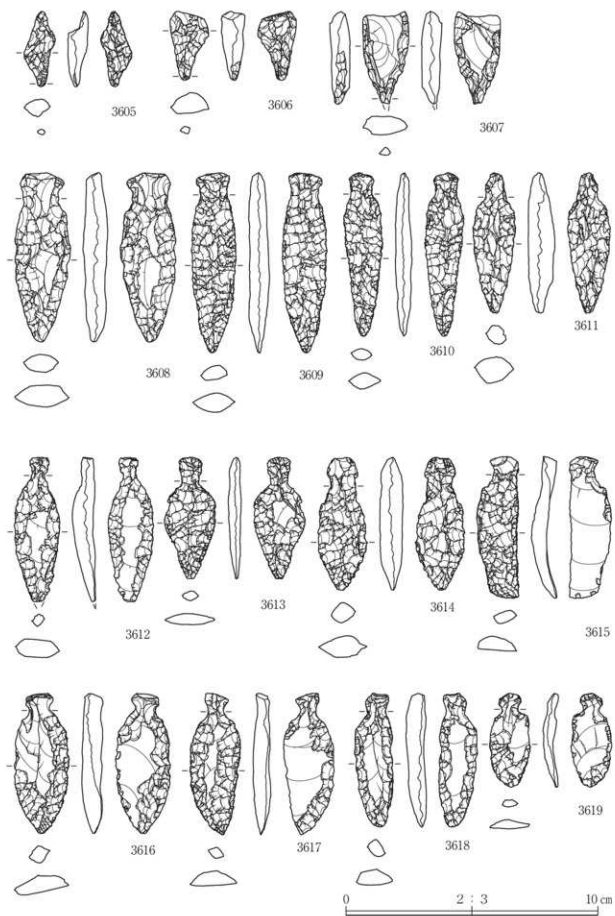
第 209 图 遺構外出土石器 7



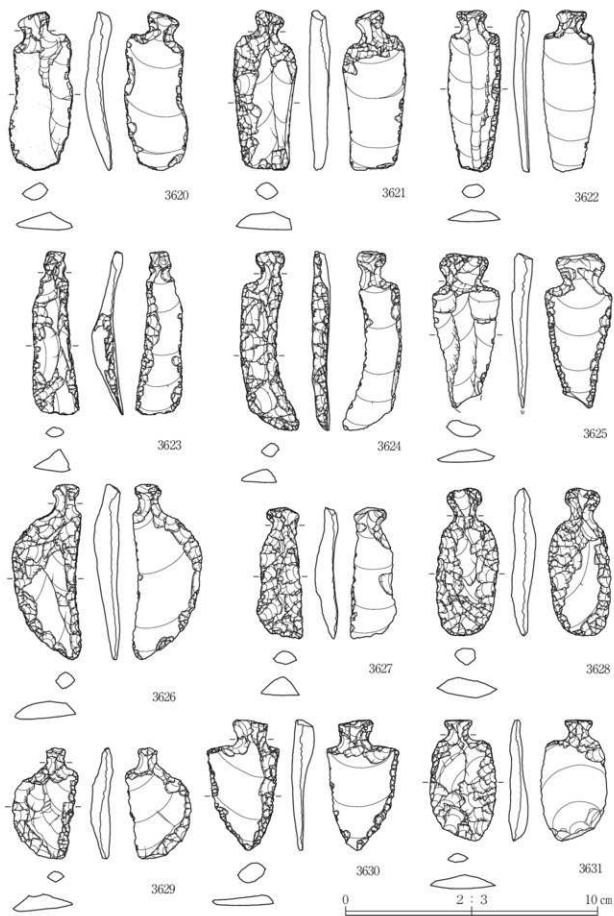
第 210 图 遼構外出土石器 8



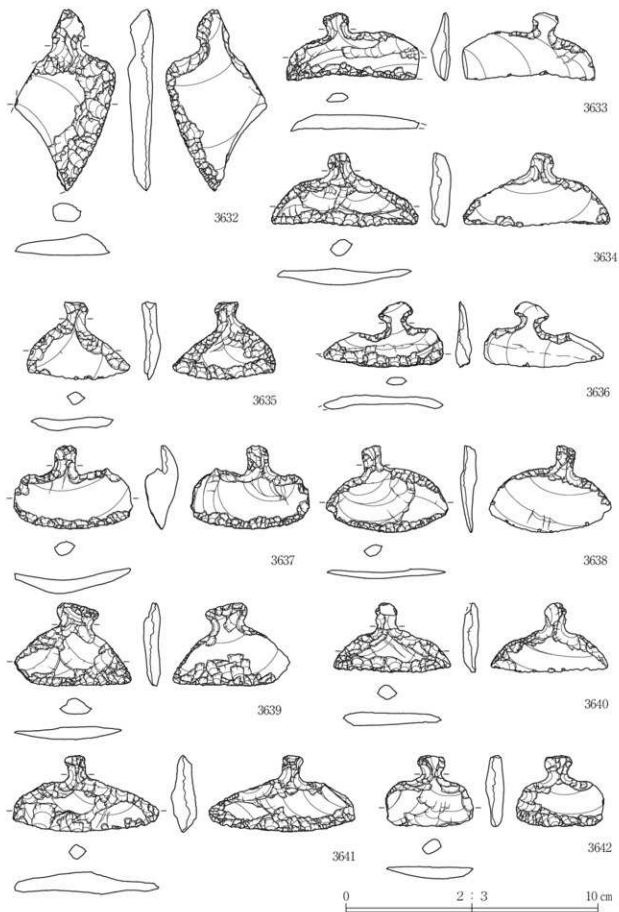
第 211 图 遺構外出土石器 9



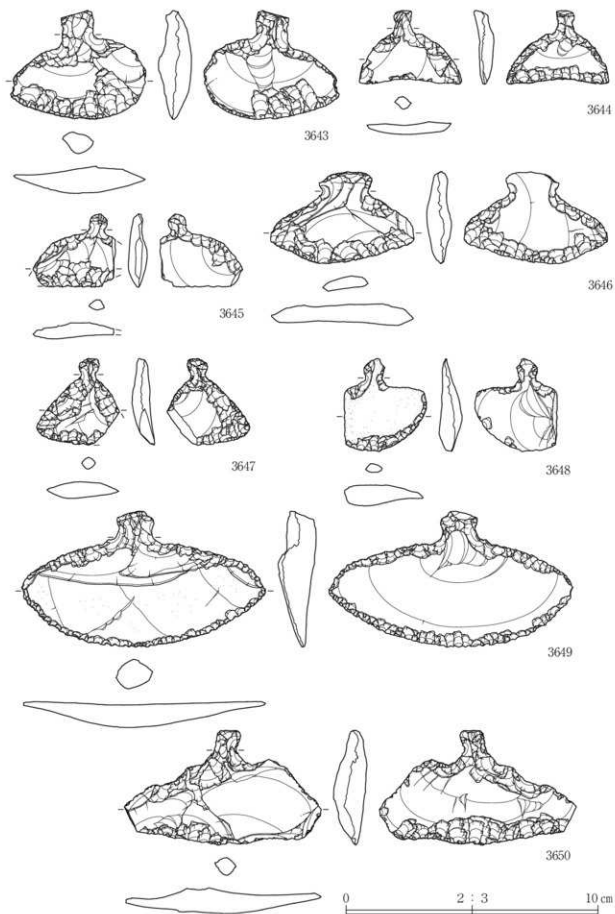
第 212 図 遺構外出土石器 10



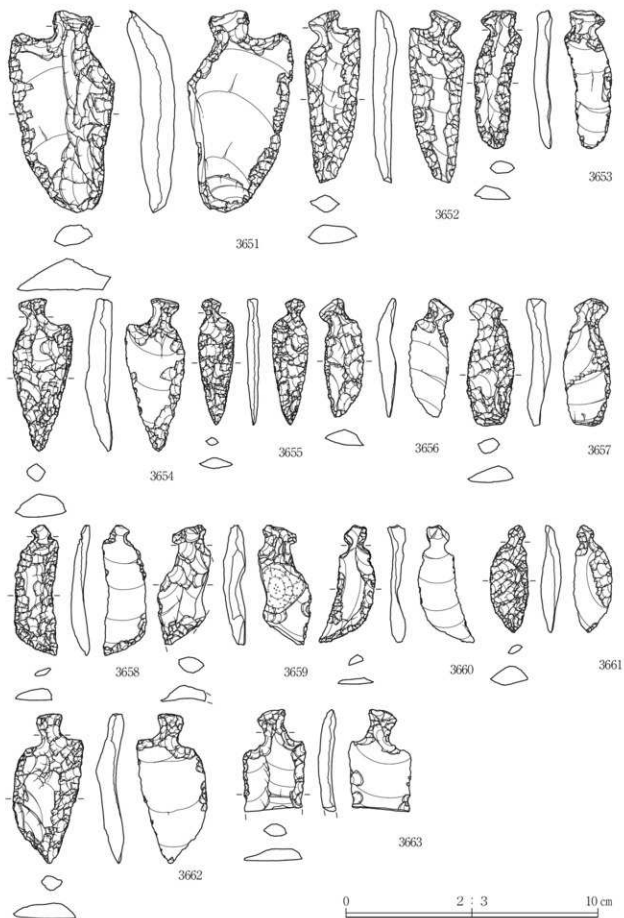
第 213 图 遺構外出土石器 11



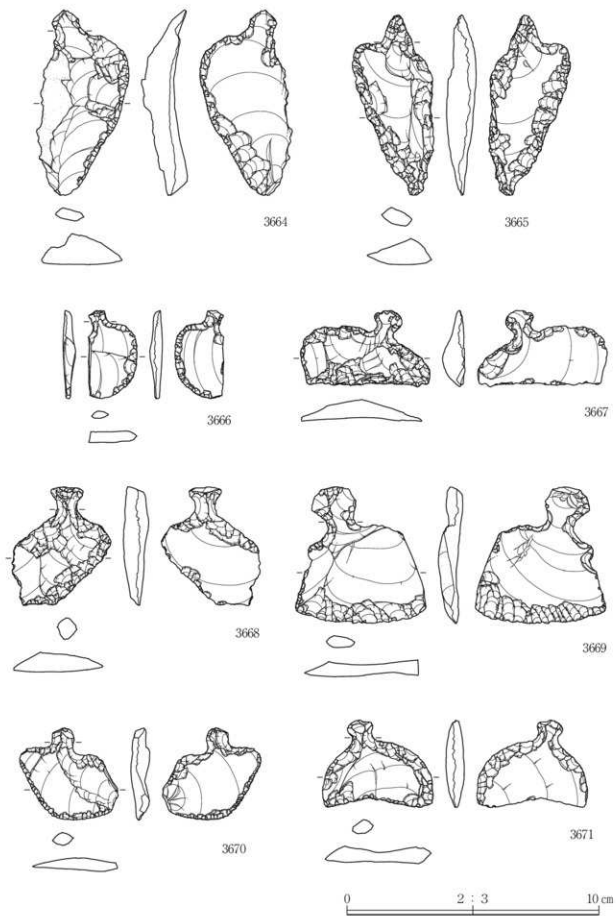
第 214 圖 遺構外出土石器 12



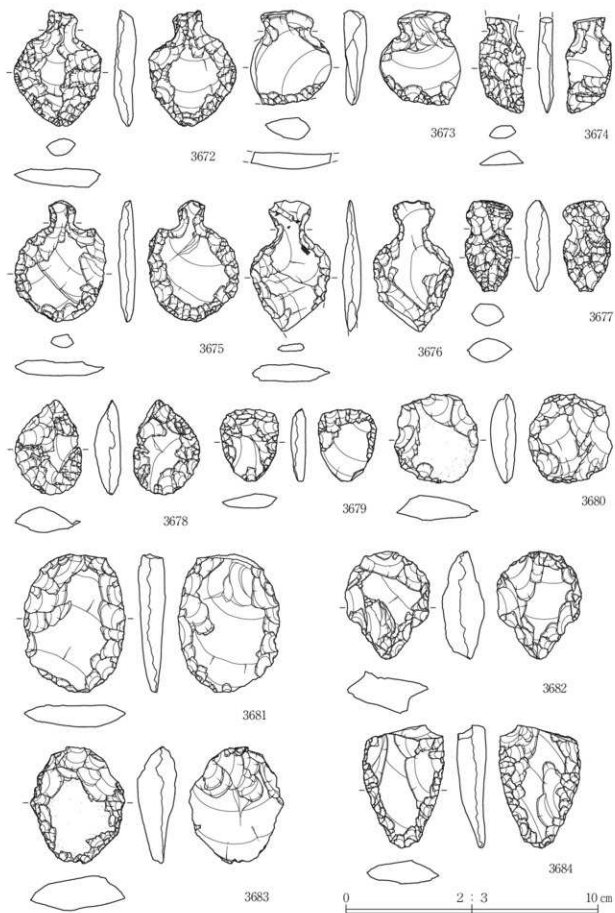
第 215 図 遺構外出土石器 13



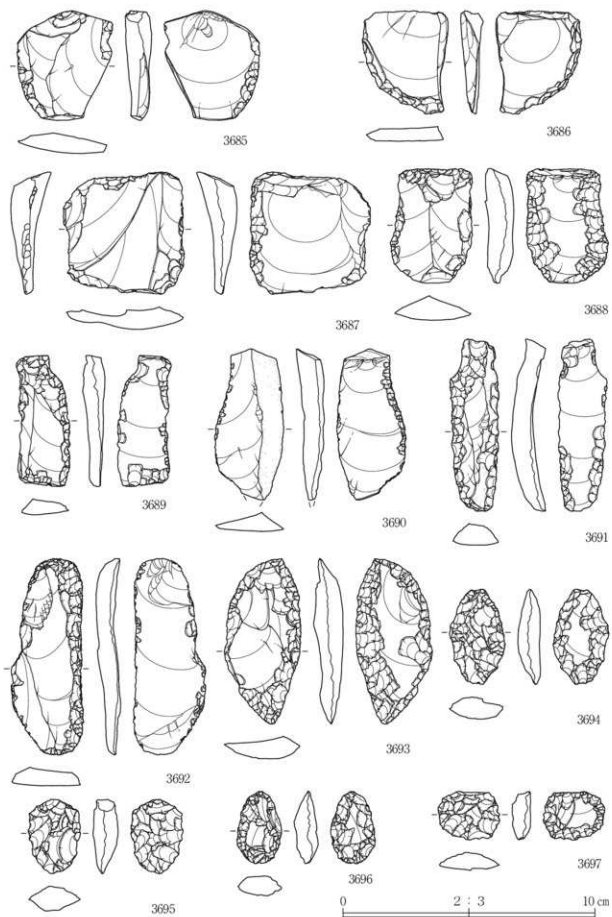
第 216 图 遺構外出土石器 14



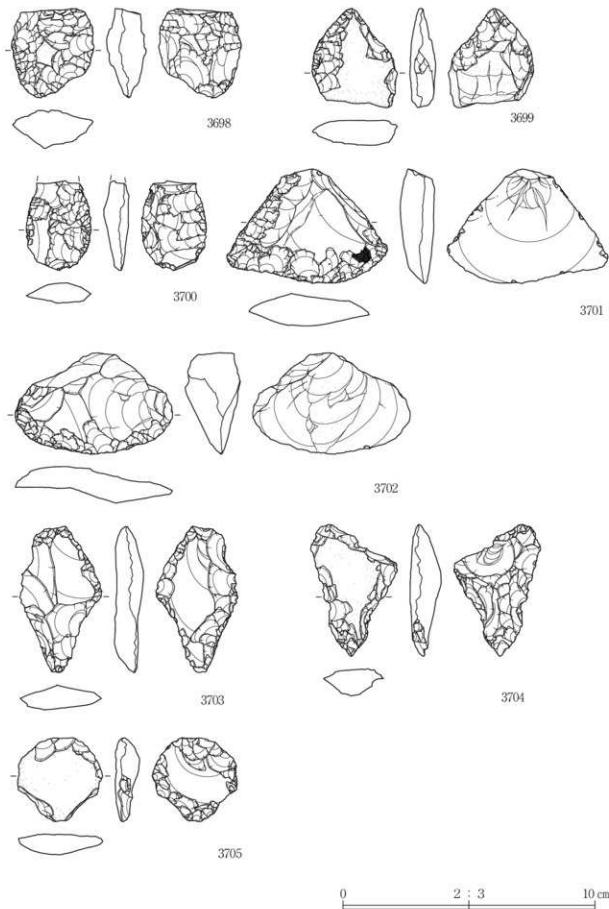
第 217 图 遺構外出土石器 15



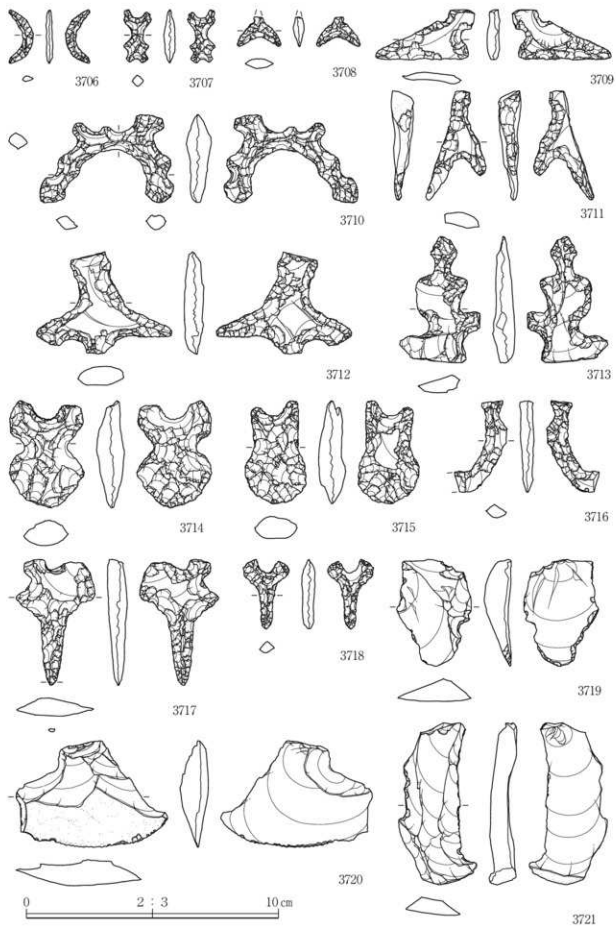
第 218 図 遺構外出土石器 16



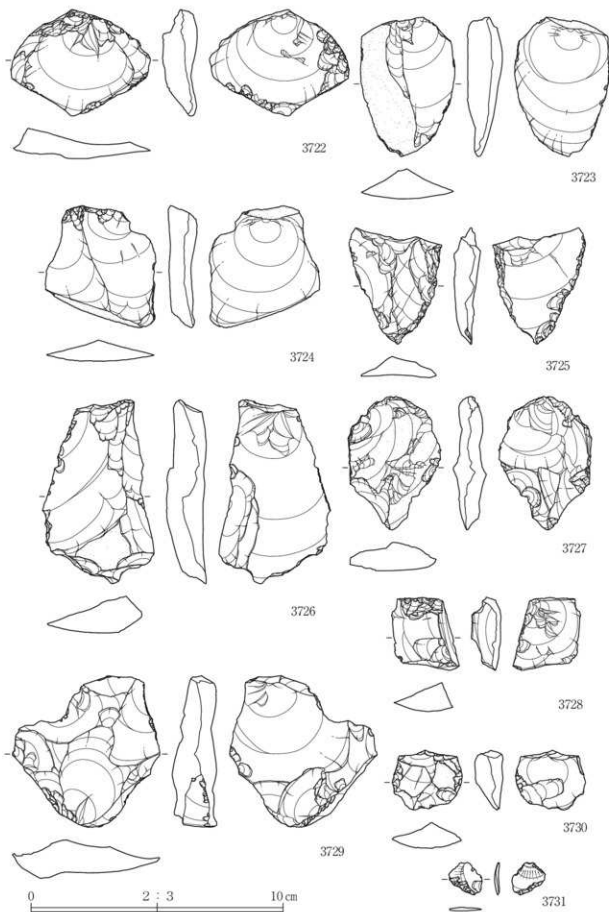
第 219 图 遺構外出土石器 17



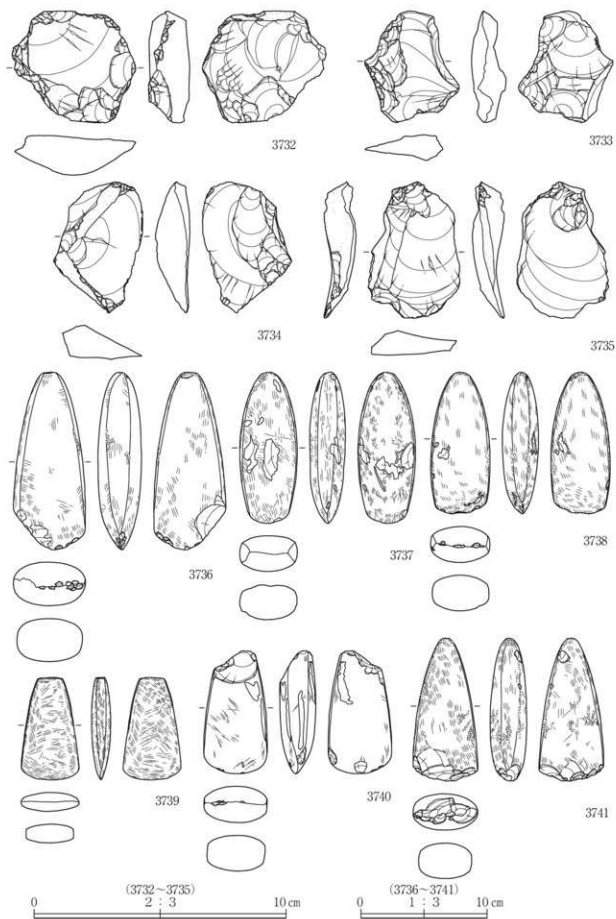
第 220 図 遺構外出土石器 18



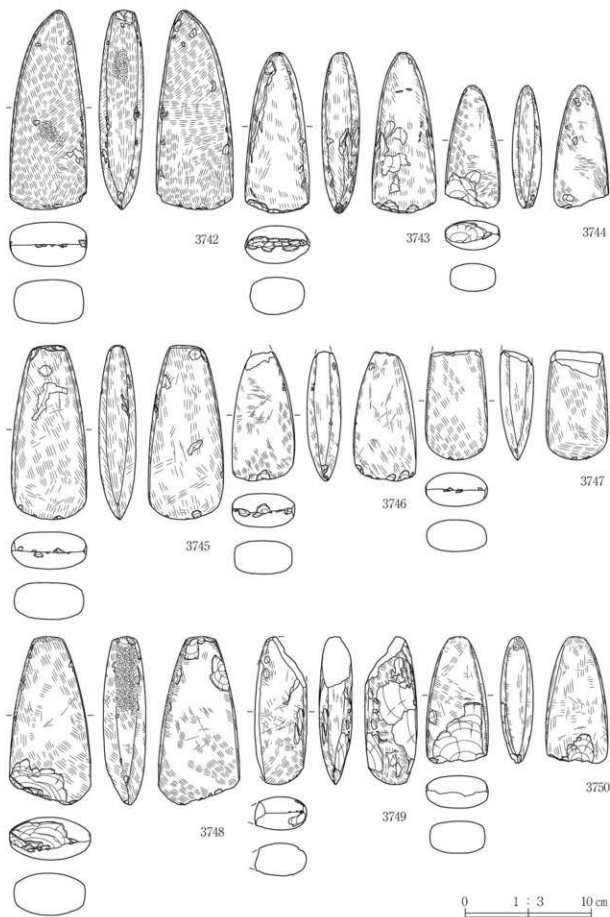
第 221 图 遺構外出土石器 19



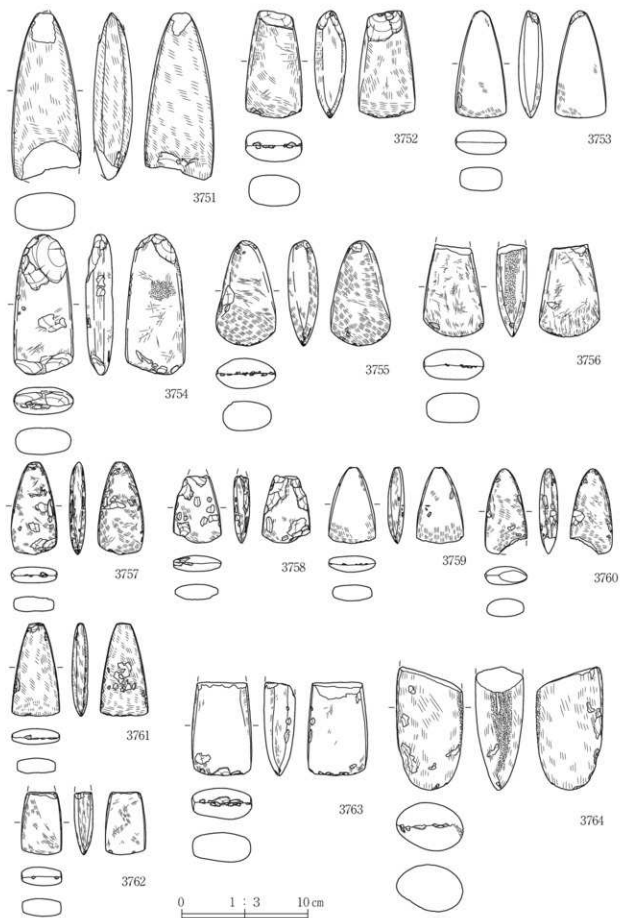
第 222 図 遺構外出土石器 20



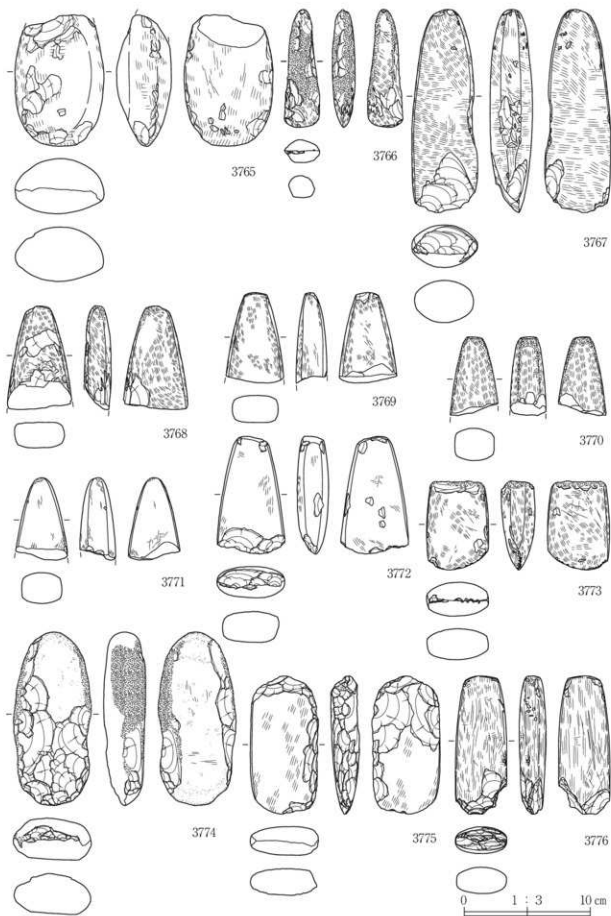
第 223 図 遺構外出土石器 21



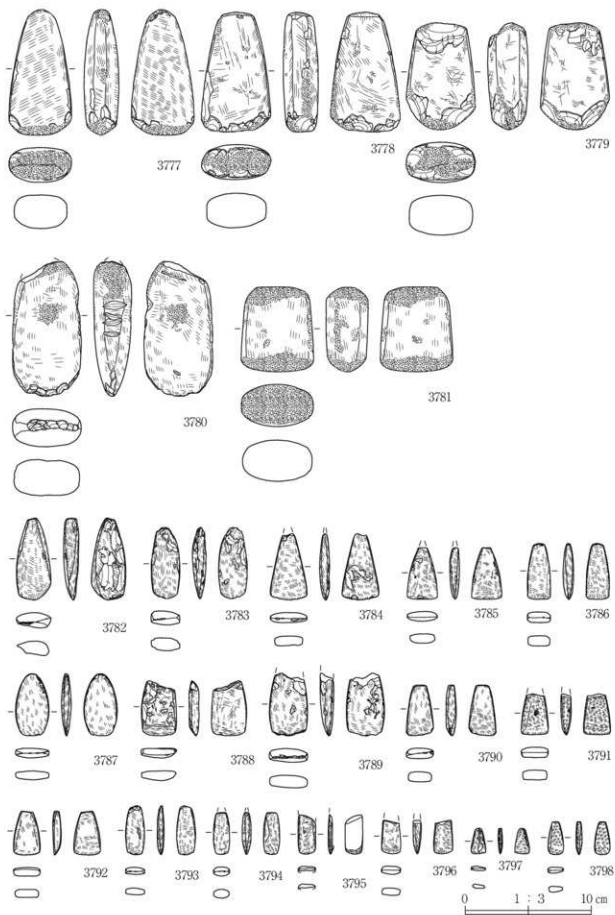
第 224 図 遺構外出土石器 22



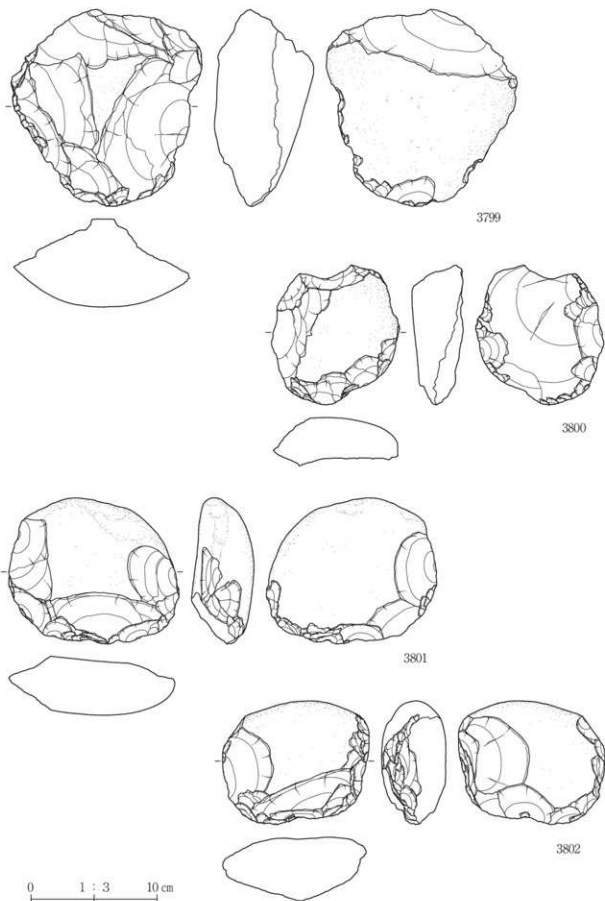
第 225 图 遺構外出土石器 23



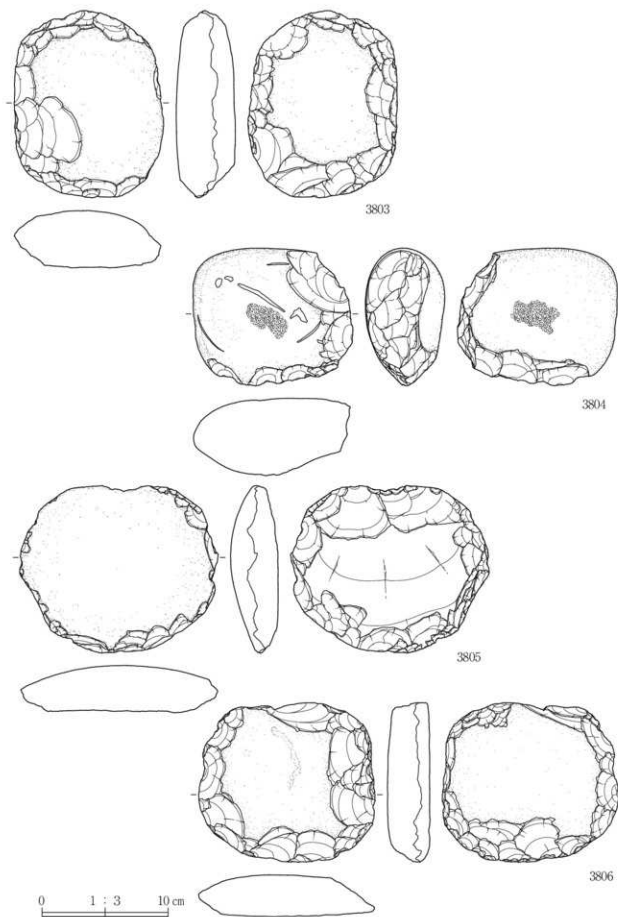
第 226 図 遺構外出土石器 24



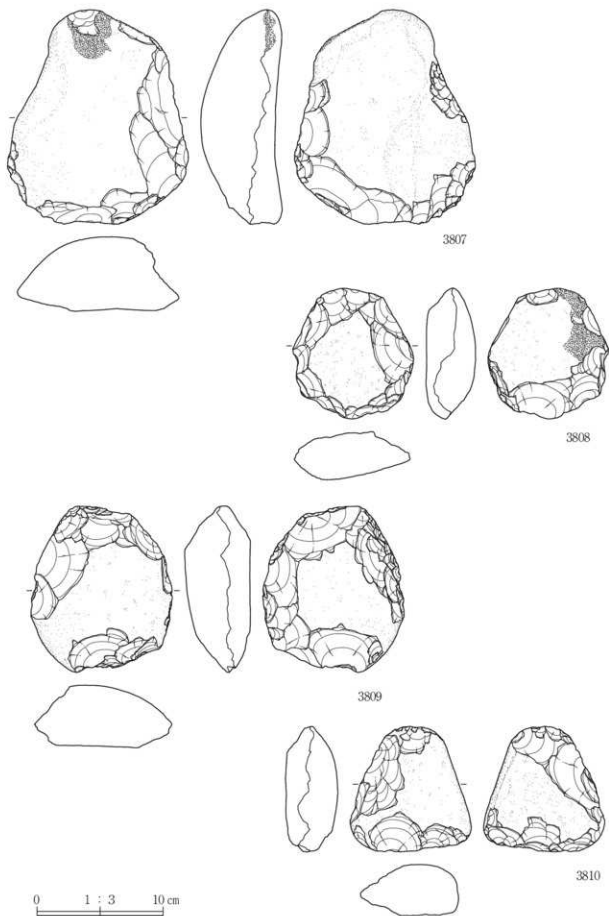
第 227 图 遺構外出土石器 25



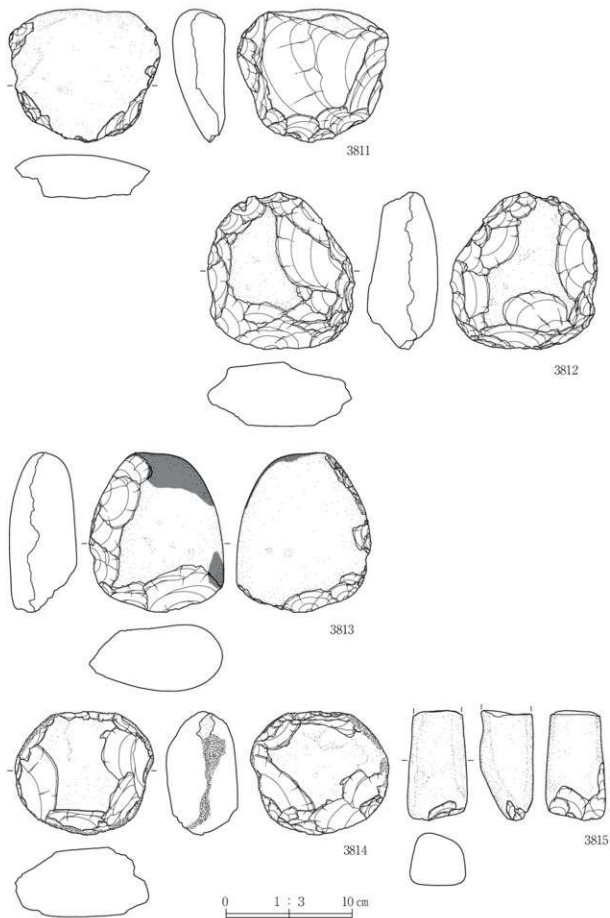
第 228 図 遺構外出土石器 26



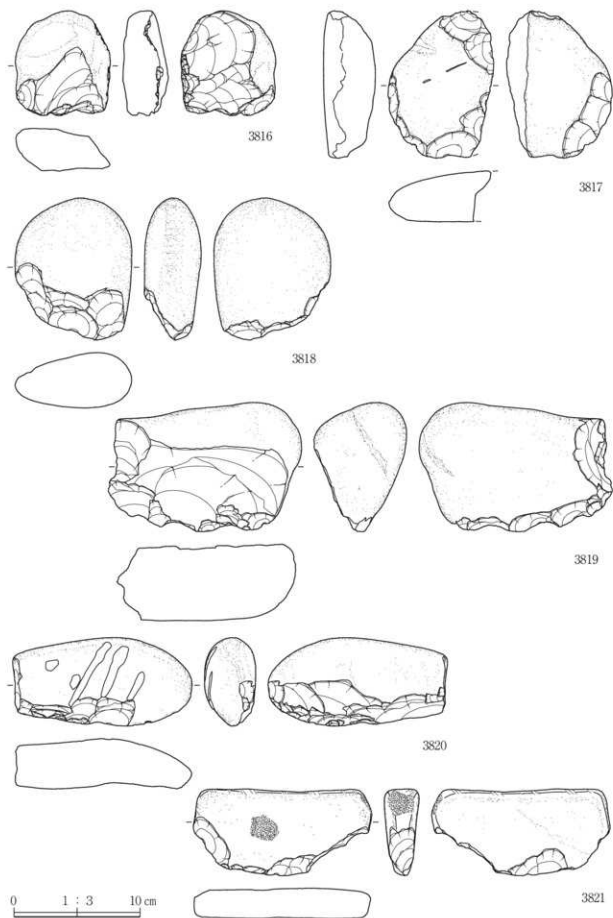
第 229 図 遺構外出土石器 27



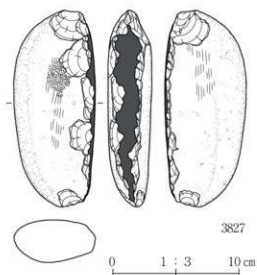
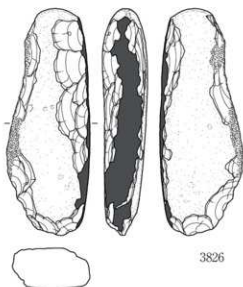
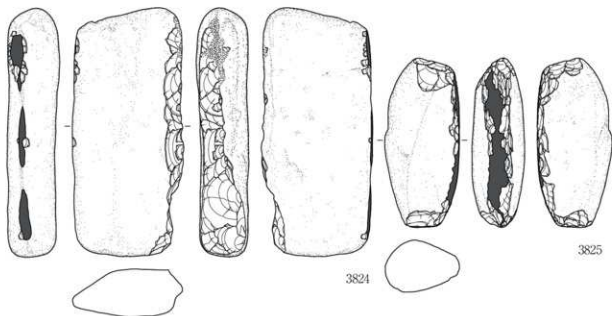
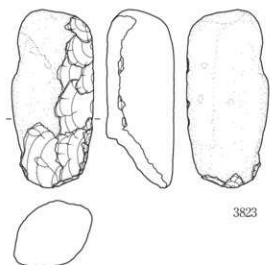
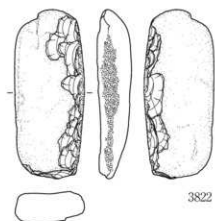
第 230 図 遺構外出土石器 28



第 231 图 遺構外出土石器 29

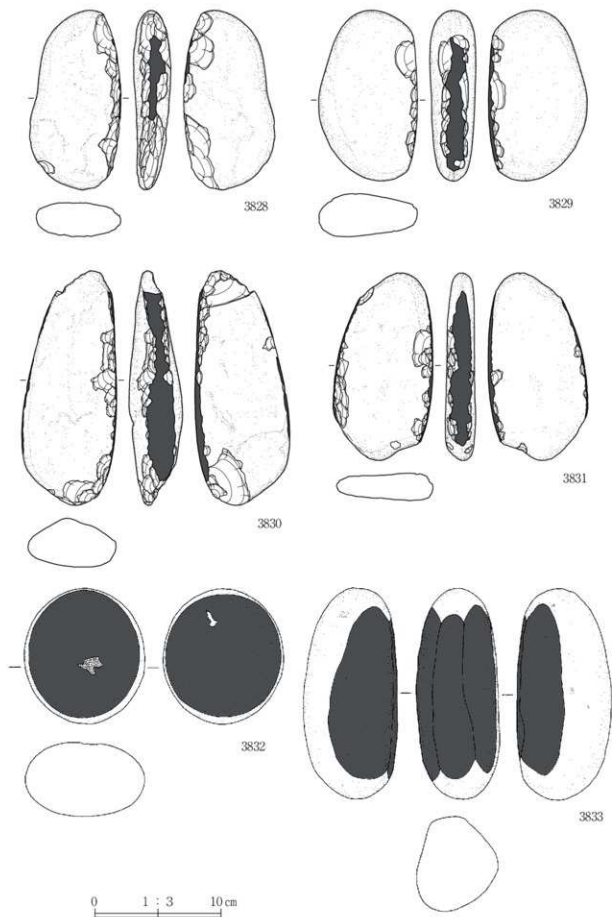


第 232 図 遺構外出土石器 30

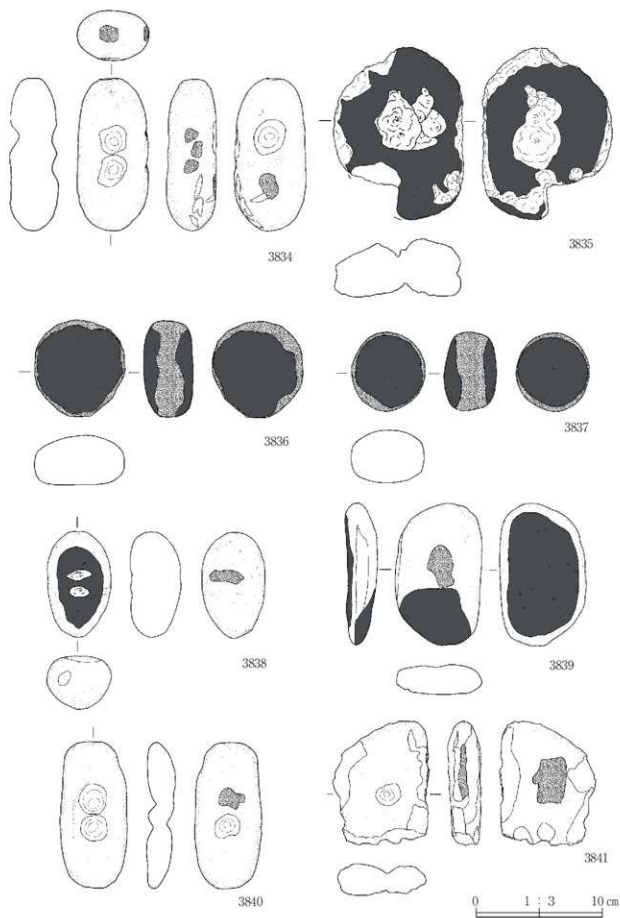


0 1 : 3 10 cm

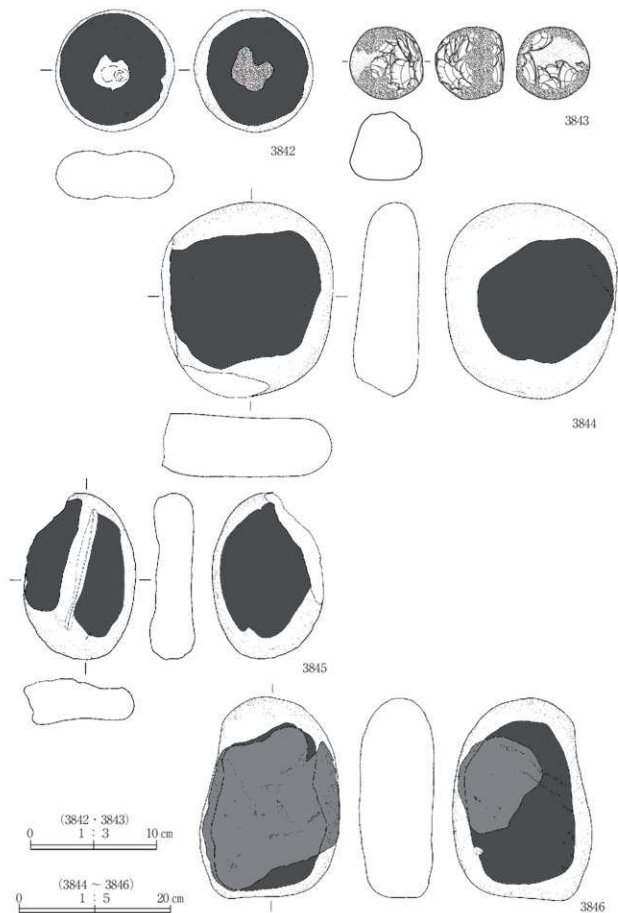
第 233 図 遺構外出土石器 31



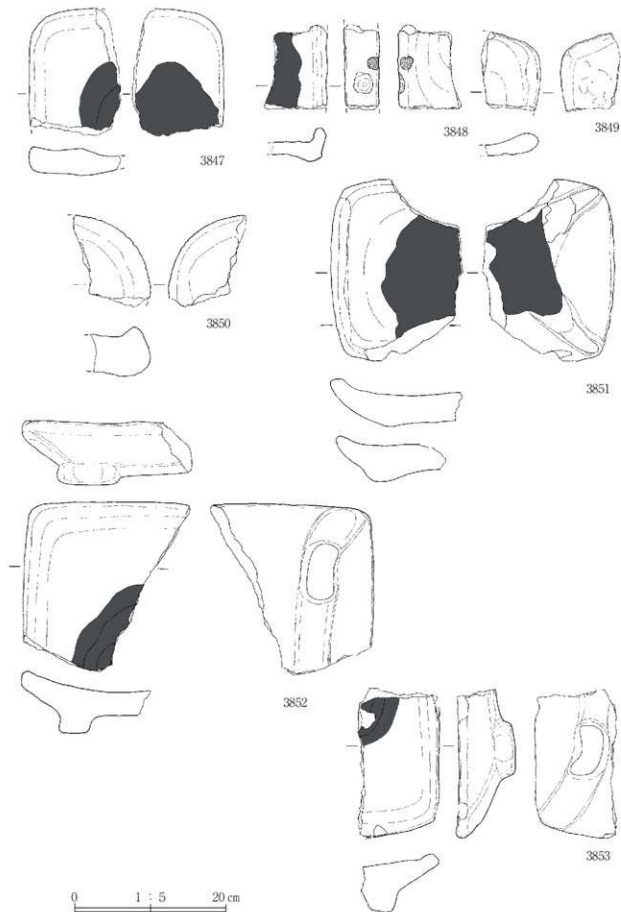
第 234 図 遺構外出土石器 32




第 235 图 遺構外出土石器 33




第 236 図 遺構外出土石器 34




第 237 図 遺構外出土石器 35



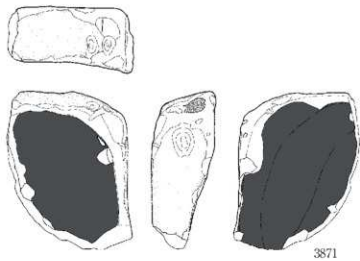
第 238 図 遺構外出土石器 36



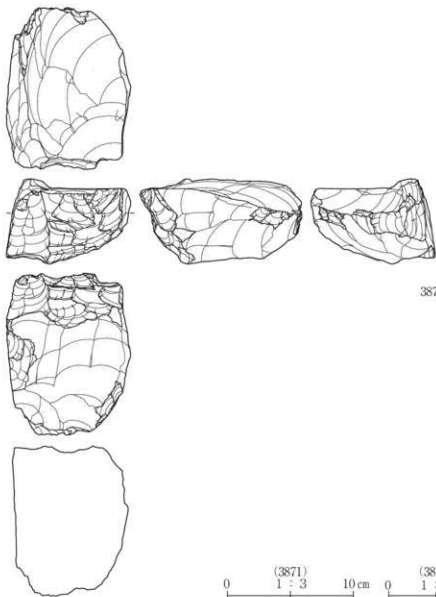
第 239 図 遺構外出土石器 37




第 240 図 遺構外出土石器 38



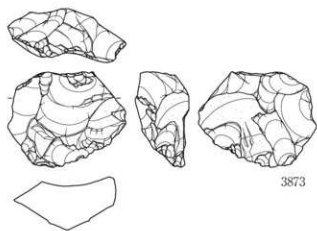
3871



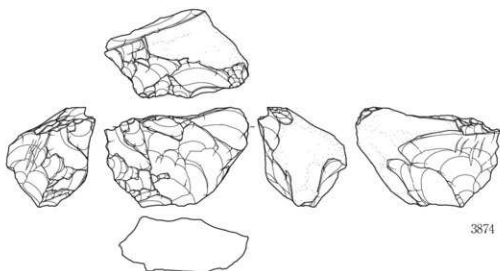
3872



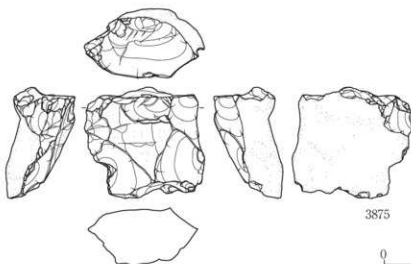
第 241 図 遺構外出土石器 39



3873



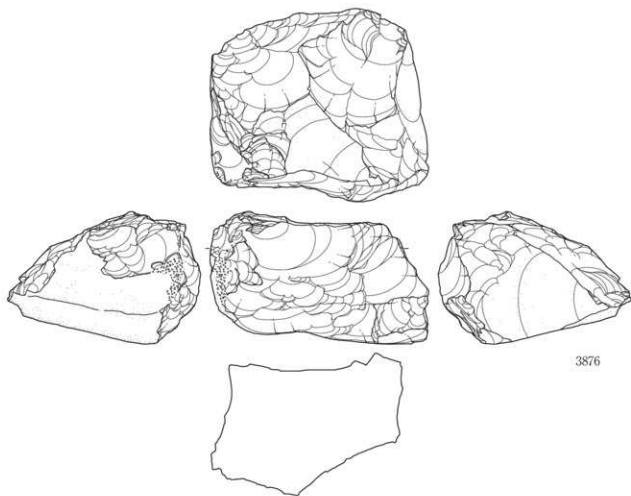
3874



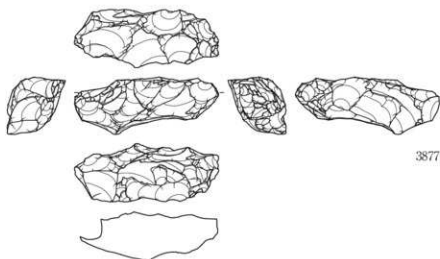
3875

0 1 2 5 cm

第 242 図 遺構外出土石器 40

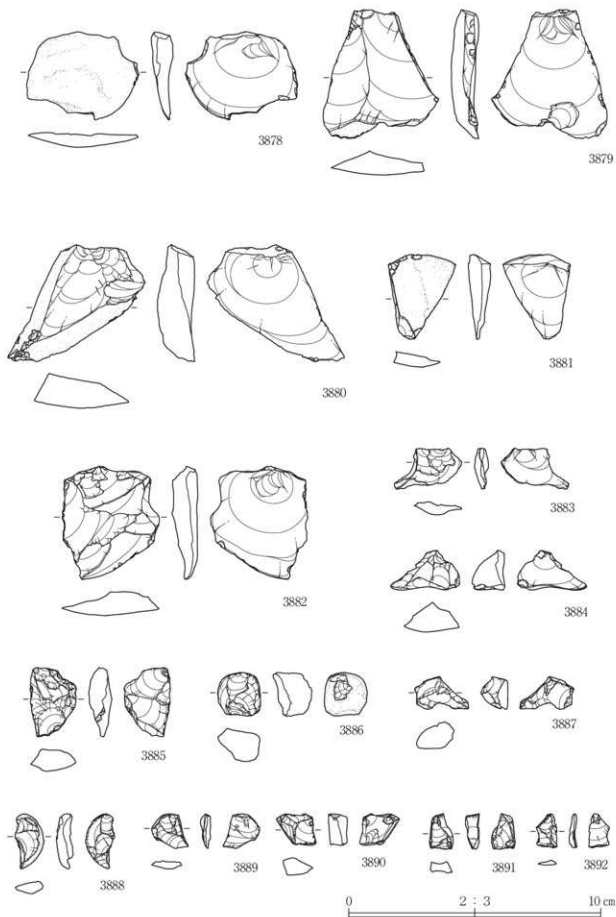


3876

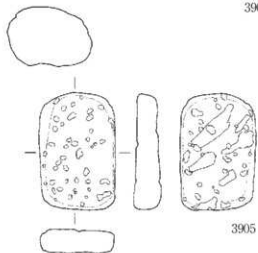
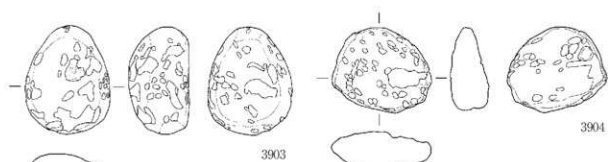
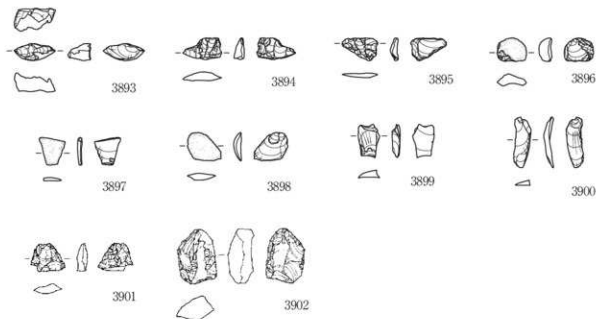


3877

0 1 : 2 5 cm



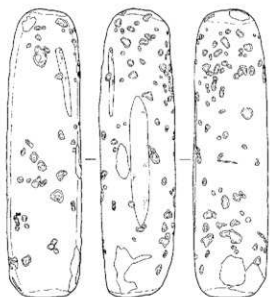
第 244 图 遺構外出土石器 42



(3903 ~ 3905)
1 : 3 0 10 cm

(3893 ~ 3902)
2 : 3 0 10 cm

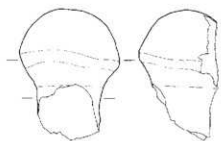
第 245 図 遺構外出土石器 43



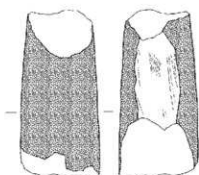
3906



3907



3908



3909



3910



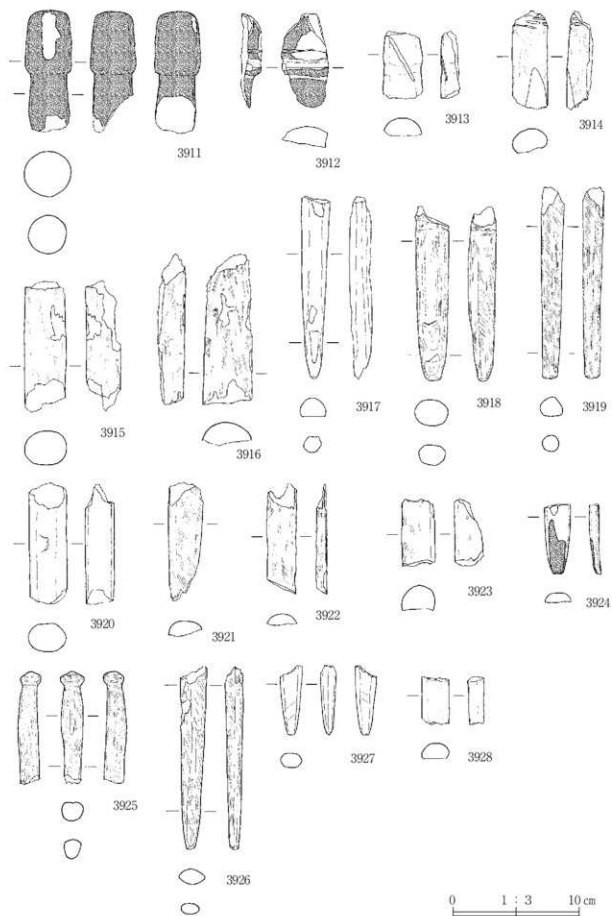
(3906 - 3907)

0 1 : 4 10 cm

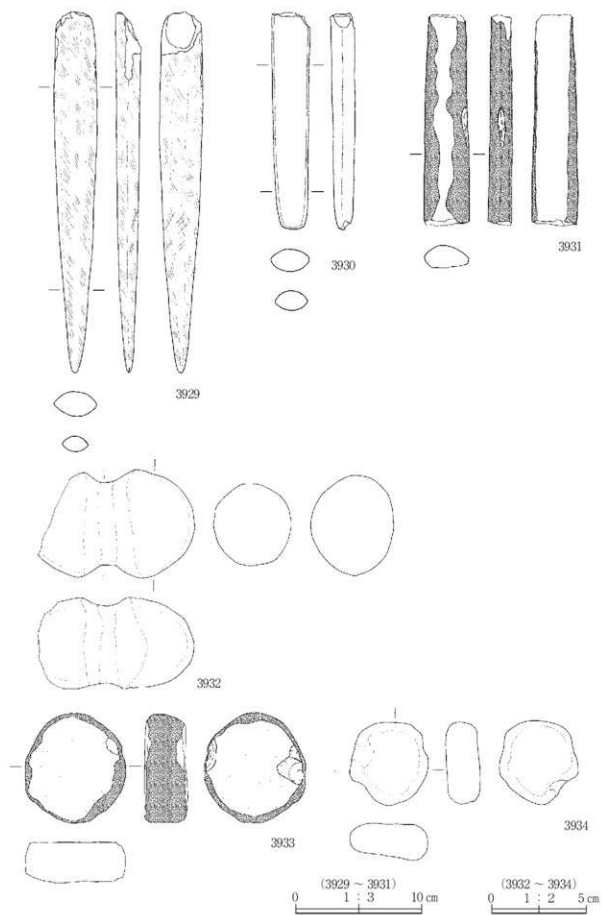
(3908 ~ 3910)

0 1 : 3 10 cm


第 246 図 遺構外出土石器 44



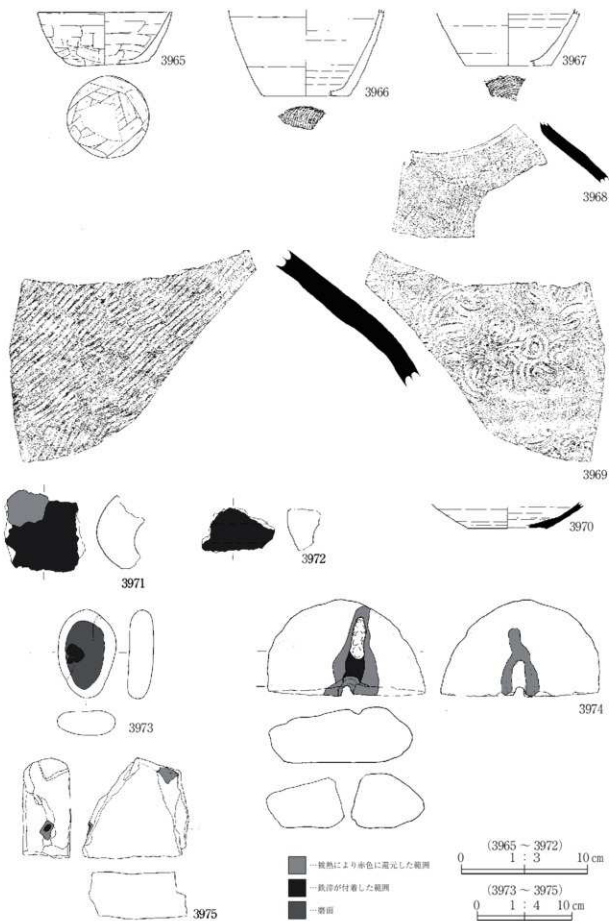
第 247 图 遺構外出土石器 45




第 248 図 遺構外出土石器 46



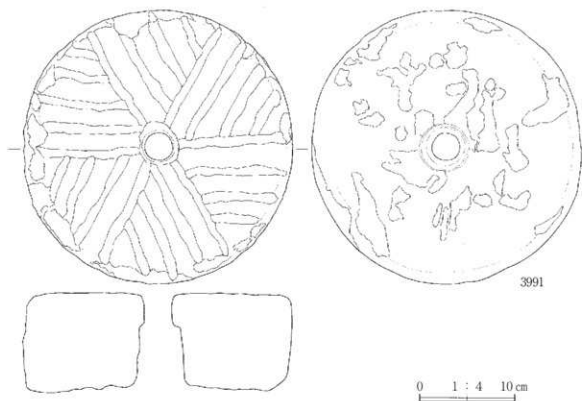
第 249 図 遺構外出土石製品



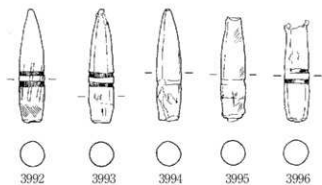
第 250 図 遺構外出土古代遺物



第 251 図 遺構外出土中世・近世陶磁器



第 252 図 遺構外出土近世石製品



銃弾 (20.0 mm弾 参考)



Sapporo ★ Beer

⑩ 53.3 ml

3997

(3992~3996)
0 1 : 2 10 cm

(3997)
0 1 : 3 10 cm

第 253 図 遺構外出土近代・現代遺物

遺物観察表凡例

第2分冊遺物観察表(256～455ページ)は、本報告書に掲載した遺物(第1分冊・第2分冊)全てを対象とし、種類別に分け、掲載番号順に記している。

以下、各観察表の観察項目について記す。

縄文土器

出土地点、出土層位・器種・残存部位・外面文様・内面調整(あれば文様)・外面色調、内面色調・胎土混入物・時期(土器型式)・口径・器高・底径・コゲの付着の有無・焼成について観察、記した。またこれらに該当しないが特記すべき事項は備考に記した。

〈残存部位〉口縁部(表記は「口」)、胴部(表記は「胴」、あるいは「胴上(胴部上半)」、「胴下(胴部下半)」を用いている)、底部(表記は「底」)について、残存する範囲を記した。

〈外面文様〉口唇部(表記は「唇」、口縁部(「口」、胴部(「胴」、あるいは「胴上」、「胴下」、底面(「底」)について、それぞれ施文される文様を記した。なお、底面の敷物圧痕についての記載は一戸町教委2015を参照した。

〈内面調整〉内面には文様が施文されるものが少ないので、調整・整形技法を観察し、記した。文様が施文されるものは合わせて記している。

〈色調〉「標準土色帖」(農林水産省農林水産技術会議事務局監修)を基準とし、土色名のみ記した。また観察に際しては、二次焼成による変色や黒斑を除き、器面の広い範囲にみられる色調を記した。

〈胎土混入物〉断面や器面の観察から、粘土以外の混入物(主に鉱物)を観察し、記した。

混入物の種類(括弧内は観察表に表記した略号)は以下の通りである。

雲母(雲)	黒色光沢粒(黒)	長石(長)	石英(英)	火成岩系岩片(火)
砂岩・泥岩(砂)	結晶片岩(結)	チャート・頁岩(チ)	ホルンフェルス(ホ)	
くさり礫(く)	土器片(土)			

ほかに前期の土器で繊維が混入するものは、「繊維(多)」あるいは「繊維(微)」と記した。

〈時期(土器型式)〉第1分冊第V章を基準として記した。ただし、土器の形態や文様の特徴から特定出来ないものは「中期」、「後期」、「晩期」など大枠で記している。

〈口径・器高・底径〉土器の残存状況のみをみて、極力計測した。

なお、

土器の一部が欠損し、残存部分のみ計測したもの→(○)と記した。

口径など残存部分から推定したもの→(○)と記した。

〈コゲ付着の有無〉内外面にコゲが付着した土器について、その部位を記した。なお黒斑については、除外した。

〈焼成〉土器の断面を観察し、断面内の黒色層を基準として土器の焼成具合を4分類した。

良 好→断面に黒色層がみとめられず、断面の色調が橙色を帯びるもの。

やや良好→断面に明瞭な黒色層は認められないが、土器の内外面色調と比べ、やや暗い(黒色味がかっている)もの。

やや不良→断面の中央部にのみ黒色層がみとめられるもの。

不 良→断面の半分以上に黒色層が認められ、焼成の際の火回りが悪いもの。

土偶・円盤形土製品・土製品

出土地点、出土層位・器種、残存部位・文様・色調（外面のみ）・時期（土器型式）・長さ・幅・厚さ・重さについて観察、記した。

〈土製品の器種〉日本考古学協会 2016 を基準とし、記した。

〈文様〉基本的には縄文土器の観察項目に準じるが、土偶は残存する部位（頭・肩・体・腕・脚）ごとに観察し、記した。

〈時期（土器型式）〉形態の特徴や文様から分かる範囲で記した。

〈長さ・幅・厚さ・横径・重さ〉土偶・土製品は掲載した状態の上下方向を「長さ」とし、横方向を「幅」、最大厚を「厚さ」として計測した。欠損品については、残存する範囲を計測し、〈○〉で記している。

石器・石製品

出土地点、出土層位・器種・分類・残存状態・石材・時期・長さ・幅・厚さ・重さ・付着物について、観察、計測し、記した。またこれらに該当しないが特記すべき事項は備考に記した。

〈器種・分類〉石器は第1分冊第V章を基準として器種分類をし、また細分類がある場合は、該当する細分類を「分類」に記した。石製品は日本考古学協会 2016 を基準として分類し、記した。

〈石材〉花崗岩研究会による石材鑑定結果を基に記した。またあわせて（ ）に石材の産地を記している。

〈長さ・幅・厚さ・重さ〉掲載した状態の上下方向を「長さ」とし、横方向を「幅」、最大厚を「厚さ」として計測した。欠損品については、残存する範囲を計測し、〈○〉で記している。

土師器・須恵器・羽口・中世陶磁器・陶磁器

縄文土器の観察項目に準じている。ただし、遺物の特徴から、外面調整（土師器・須恵器）、製作地、胎土色調、釉薬、製作年代（陶磁器）の観察項目を追加し、記している。

銃弾・ガラス製品

出土地点、出土層位・器種・分類・残存状態・長さ・最大径・口径・器高・底径・重さについて、観察、計測し、記した。特殊な遺物であり、特徴は備考にも記した。

計測については、縄文土器・石器の計測方法と同じである。

第1表 縄文土器

掲載 番号	出土地点 出土層位	器種	残存部位	外面文様	内面調整 (文様)	色調(外面) 色調(内面)	胎土 混入物	時期 (土器別)	口径 (cm)	器高 (cm)	底径 (cm)	コケの 付着	焼成	備考
1	1号住居 埋土中	深鉢	口~底 1/2	口：縄文(LR横)→隆 帯による区画、曲線文 刷：縄文(LR縦)	ケズリ→ ミガキ	にぶい赤褐 赤褐	雲、長	大木8a (新)	120	35.0	(120)		やや 不良	
2	1号住居 埋土下位	深鉢	口~胴下 (部分的 に欠損)	口：縄文(LR)→隆沈線 による区画、沈線による 曲線文 刷：縄文(LR縦)	ナデ	にぶい橙 灰褐	砂、長	大木8a (新)	185	(219)	-	外面胴 部	不良	
3	1号住居 埋土下位	深鉢	口1/3	口：縄文(LR横)→隆 帯による区画、波状文、 渦巻文	ナデ	灰褐 にぶい橙	砂	大木8a (新)	(154)	(60)	-	外面口 縁部	不良	
4	1号住居 埋土下位	深鉢	口~胴部 片	口：縄文(LR横)→隆 沈線による渦巻文 刷：縄文(LR縦)	ナデ	にぶい黄褐 にぶい黄褐	雲、砂	大木8a (新)	-	-	-		やや 不良	
5	1号住居 埋土中	深鉢	口~胴部 片	口：削みを加えた突起、 縄文(LR横)→隆沈線 による区画、沈線による 弧状文 刷：縄文(LR縦)	ナデ	にぶい黄橙 黒褐	英	大木8a (新)	-	-	-	内面口 ~胴部	不良	
6	1号住居 Part5内	深鉢	口縁部片	口：縄文(LR横)→沈 線による区画、波状文 画：隆帯 刷：縄文(LR縦)	ナデ	黒褐 にぶい黄褐	雲、長	大木8a (新)	-	-	-		不良	
7	1号住居 埋土上位	深鉢	口縁部片	口：縄文(LR横)→隆 帯による区画、曲線文	ナデ	にぶい黄褐 灰黄褐	く、長、 チ	大木8a (新)	-	-	-		不良	
8	1号住居 埋土中	深鉢	口縁部片	口：削みを加えた突起、 縄文(LR横)→隆沈線 による区画、渦巻文 刷：縄文(LR横)	ナデ	浅黄橙 明黄褐	長	大木8a (新)	-	-	-		良好	
9	1号住居 埋土上位	深鉢	口縁部片	口：突起、縄文(LR横) →隆沈線による区画、沈 線による曲線文	ナデ	にぶい黄橙 にぶい黄橙	砂、長	大木8a (新)	-	-	-		不良	
10	1号住居 埋土下位	深鉢	口~胴部 片	口：胴：縄文(LR横) 口：沈線による波状文 刷：沈線による弧状文、 直線状文	ナデ	褐 にぶい褐	火、チ	大木8a (新)	-	-	-		やや 不良	
11	1号住居 埋土上位	深鉢	口縁部片	口：縄文(LR横)→隆 帯による区画、沈線によ るクラック状文	ナデ	橙 にぶい黄褐	長	大木8a (新)	-	-	-		やや 不良	
12	1号住居 埋土下位	深鉢	口縁部片	口：隆帯によるS字状文、 隆帯 刷：縄文(LR縦)	ナデ	にぶい橙 橙	雲	大木8a (新)	-	-	-		やや 不良	
13	1号住居 埋土下位	深鉢	口~胴上 1/2	口~胴上：縄文(LR縦・ 横) 口：隆帯による区画、波 状文	ナデ	にぶい黄橙 橙	雲、砂、 黒	大木8a (新)	(35.0)	(221)	-		不良	
14	1号住居 埋土上位	深鉢	口~胴下 2/3	口：縄文(LR横)→隆 帯による区画、沈線によ る曲線文 刷：縄文(LR縦)	ナデ	灰黄褐 褐灰	雲、砂、 長	大木8a (新)	104	(132)	-	内面胴 部	不良	
15	1号住居 埋土上位	深鉢	口~底 2/3	口：縄文(LR横)→隆 帯による区画、波状文 画：無文、一部縄文 刷：縄文(LR縦)→隆 沈線、沈線による曲線文	ナデ	灰黄褐 褐灰	雲、く、 チ	大木8a (新)	(15.0)	174	60		不良	
16	1号住居 埋土下位	深鉢	口~胴上 1/2	口：縄文(LR横)→隆 帯による区画、隆沈線に よる渦巻文 刷：縄文(LR縦)	ナデ	褐 にぶい赤褐	チ	大木8a (新)	(16.0)	(15.7)	-		不良	
17	1号住居 埋土上位	深鉢	口~底 (口1/2 欠損)	口：無文 刷：胴：(縄文LR縦) →沈線	ケズリ→ ミガキ	にぶい黄褐 にぶい黄橙	雲、長	大木8a (新)	(129)	(18.2)	5.0	内面胴 部に喫 水線	不良	

掲載 番号	出土地点 出土層位	器種	残存部位	外面文様	内面調整 (文様)	色調(外面) 色調(内面)	胎土 混入物	時期 (土器別)	口径 (cm)	器高 (cm)	底径 (cm)	コケの 付着	焼成	備考
18	1号住居 埋土下位	深鉢	口～底 4/5	唇：山形突起 口：陰帯 胴：縄文(LR縦)	ケズリ→ ナデ	にぶい橙 灰褐	雲、砂、 く	中期	(129)	181	57		やや 不良	
19	1号住居 埋土上位	浅鉢	口～底 (口縁部 欠損)	口～胴上：縄文(LR横) →陰帯 胴下：縄文(LR縦)	ケズリ→ ナデ	浅黄橙 にぶい黄橙	雲、長	大木8a (新)	155	92	56		やや 不良	
20	1号住居 埋土下位	深鉢	胴下～底	胴：縄文(LR縦)	ケズリ→ ナデ	にぶい黄橙 黒褐	砂、黒、 長	中期	—	(298)	138	内面胴 部～底	不良	
21	1号住居 埋土下位	深鉢	胴下～底	胴：縄文(RL縦)	ナデ	にぶい黄橙 灰褐	長	中期	—	(157)	118	内面胴 部	不良	
22	1号住居 埋土下位	深鉢	胴上～底 (部分的 に欠損)	胴：縄文(RL横・斜)	ケズリ→ ナデ	にぶい黄橙 にぶい赤褐	砂、黒、 ナ	大木8a (新)	—	(454)	101	内面胴 部下半	やや 不良	
23	1号住居 埋土下位	深鉢	胴上～底 4/5	胴：縄文(LR縦)	指頭整形 →ナデ	にぶい橙 にぶい黄橙	雲、砂、 ナ	大木8a (新)	—	(450)	98		やや 不良	
24	1号住居 埋土上位	深鉢	胴～底 2/3	胴：縄文(LR縦)	ケズリ→ ミガキ	にぶい橙 暗褐	砂、長	大木8a (新)	—	(334)	89	内面胴 部下半	やや 良好	
25	1号住居 埋土下位	深鉢	口～胴部 片	唇：口：把手(上面、横 S字状) 口：刺突文を加えた陰帯 胴：隆沈線、縄文(RL横) →沈線	ナデ	灰白 灰黄褐	長	大木8a (新)	—	—	—		不良	
26	1号住居 埋土下位	深鉢	口縁部片	口：縄文原形押印文(LR)、 縄文(LR横) →隆沈線 による区画	ナデ	にぶい黄橙 にぶい黄橙	雲、黒	大木8a (新)	—	—	—		不良	
27	1号住居 埋土中	深鉢	口～胴部 片	口：押印文、縄文原形押 印文 胴：縄文(LR横)	ケズリ→ ナデ	褐灰 灰褐	長、英	大木8a (古)	—	—	—	外面口 縁部	不良	
28	1号住居 埋土下位	深鉢	胴	胴：陰帯、縄文(RL横) →沈線による波状文、渦 巻文	ナデ	にぶい橙 にぶい橙	長、英	大木8a (新)～ 8b(古)	—	—	—		やや 不良	
29	1号住居 埋土上位	深鉢	胴下～底	胴：縄文(LR縦) → 沈 線	ナデ	褐 褐	長	大木8a (新)～ 8b(古)	—	—	—		やや 不良	
30	1号住居 埋土下位	深鉢	口縁部片	口：陰帯による区画、沈 線、筋み	ナデ	橙 橙	雲、長、 英	大木7a (古)	—	—	—		良好	
41	2号住居 伏襲1	深鉢	口縁～胴 下半	口：波状口縁(波頂部に 円孔4箇所、波頂間に小 突起)、渦巻文(陰帯)、 縦位の短沈線 胴：渦巻文(陰帯)、縄 文(LR縦)	ケズリ→ ミガキ	にぶい黄橙 明赤褐	砂、長、 英	大木8b (新)	475	(552)	—		不良	
42	2号住居 伏襲2	深鉢	略定形 (底部欠 損)	口：縄文(LR横) → 隆 帯による区画、渦巻文 胴：無文(ミガキ) 胴：縄文(LR縦) → 隆 沈線による区画、渦巻文	ミガキ	にぶい赤褐 にぶい赤褐	砂、長	大木8b (新)～ 9(古)	252	(371)	—			
43	2号住居 埋土上位	深鉢	口～胴下 1/4	口：陰帯 胴：縄文(LR縦) → 隆 沈線による渦巻文	ナデ	橙 にぶい黄橙	砂、長	大木8b (新)	(304)	(254)	—		やや 不良	
44	2号住居 埋土上位	深鉢	口～胴下 (部分的 に欠損)	口：陰帯→刺突文 胴：縄文(RL横) → 隆 沈線による渦巻文	ミガキ	にぶい橙 にぶい黄橙	砂、長	大木8b (新)	188	(210)	—		不良	
45	2号住居 埋土上位	深鉢	口～底 (部分的 に欠損)	口～胴：縄文(RLR横) →隆沈線による渦巻文	ナデ	にぶい赤褐 灰褐	火、砂、 長	大木8b (新)	126	185	83		やや 不良	
46	2号住居 埋土上位	深鉢	略定形 (陰帯剥 落)	口～胴：縄文(RLR横) →隆帯による渦巻文	ミガキ	にぶい橙 灰褐	長	大木8b (新)	90	138	68		良好	

掲載番号	出土地点 出土層位	器種	残存部位	外面文様	内面調整 (文様)	色調(外面) 色調(内面)	胎土 混入物	時期 (土器別)	口径 (cm)	器高 (cm)	底径 (cm)	コケの 付着	焼成	備考
47	2号住居 埋土下位	深鉢	口～底 (部分的 に欠損)	口：刷文(LR)→隆 帯による渦巻文	ナデ	明褐 にふい黄褐	砂、長	大木8b (新)	(15.7)	18.9	7.5		やや 不良	
48	2号住居 埋土上位	深鉢	口～底 (口大き く欠損)	口：無文 刷：刷文(LR横)→隆 沈線による渦巻文、刺突 文	ナデ	にふい黄褐 黒褐	砂、長	大木8b (新)	(17.8)	19.9	7.4	内面口～ 胴部下 手、外面 口～胴部 上半	不良	
49	2号住居 埋土上位	深鉢	胴上～底	刷：刷文(RL横)→隆 沈線による渦巻文	ナデ	にふい赤褐 にふい赤褐	砂、長	大木8b (新)	-	(15.1)	(6.0)		やや 良好	
50	2号住居 埋土上位	深鉢	口～胴下 1/2	口：無文 刷：刷文(RL横)→隆 帯による渦巻文	ナデ	にふい赤褐 にふい黄褐	砂、黒、 長	大木8b (新)	(14.4)	(14.3)	-		やや 良好	
51	2号住居 埋土下位	深鉢	胴下～底	刷：単軸絡糸体1類(1 段)→隆帯による渦巻文、 区画文	ナデ	にふい赤褐 灰黄褐	火、チ	大木8b (新)～ 9(古)	-	(11.0)	7.0		やや 良好	
52	2号住居 埋土上位	深鉢	口～胴下 (部分的 に欠損)	口：無文 刷：刷文(RL横)→隆 帯による区画、渦巻文	ナデ	橙 にふい橙	雲、砂、 チ	大木8b (新)	28.2	(26.4)	-		やや 良好	
53	2号住居 埋土下位	深鉢	口～胴上 1/2	口～刷：刷文(RLR横) →隆沈線による区画	ナデ	にふい褐 灰黄褐	チ、英	大木8b (新)～ 9(古)	(12.4)	(10.3)	-		不良	
54	2号住居 埋土上位	深鉢	口～胴下 3/4	口～刷：刷文(LR縦) →隆沈線による渦巻文	ナデ	橙 明褐	砂、長	大木8b (新)～ 9(古)	24.0	(26.2)	-		やや 不良	
55	2号住居 埋土上位	深鉢	口～底 1/3	口～刷：刷文(RL横) →隆沈線による渦巻文	ナデ	にふい赤褐 黒褐	長	大木8b (新)～ 9(古)	(9.5)	12.6	4.8		不良	
56	2号住居 埋土上位	深鉢	口～胴下 (部分的 に欠損)	口～刷：刷文(LR縦) →隆帯による渦巻文	ナデ	にふい黄褐 褐	砂、英	大木8b (新)～ 9(古)	18.6	(15.1)	-	内外面 口～胴 部	不良	補修孔2 箇所(穿 孔1、走 中)
57	2号住居 埋土下位	深鉢	略定形 (胴下一 部欠損)	唇～口：沈線による渦巻 文 刷：刷文(RL縦)→隆 沈線による渦巻文	ナデ	明赤褐 にふい黄褐	長	大木8b (新)～ 9(古)	16.8	22.3	6.7	内面口 ～胴部 下半	不良	
58	2号住居 埋土上位	深鉢	口～胴上 1/3	口：隆帯、刺突文 刷：刷文(LR縦・斜) →隆沈線による渦巻文	ナデ	褐 明褐	砂、長	大木8b (新)	(33.6)	(13.6)	-		不良	
59	2号住居 埋土上位	深鉢	口～胴上 1/4	唇：円孔ありの突起 口～刷：刷文(RLR横) →隆沈線による渦巻文	ナデ	橙 橙	砂、チ	大木8b (新)	(25.0)	(20.6)	-		やや 良好	
60	2号住居 埋土中	深鉢	口～胴下 1/3	口：隆帯→刺突 刷：刷文(RL縦)→隆 沈線による楕円形区画	ナデ	にふい赤褐 にふい赤褐	長	大木9 (古)	(23.8)	(32.8)	-	内面胴 部下半 外面口 縁部	良好	
61	2号住居 埋土上位	深鉢	口～胴部 片	口：隆帯 刷：刷文(RL横)→隆 沈線による渦巻文	ナデ、 ミガキ	褐灰 にふい褐	砂、英	大木8b (新)	-	-	-		不良	
62	2号住居 埋土下位	深鉢	口～胴上 片	口：隆帯による渦巻文、 腹位の短沈線 刷：刷文(LR縦)→隆 沈線による渦巻文	ナデ	にふい黄褐 にふい橙	砂、火	大木8b (新)	-	-	-		不良	
63	2号住居 埋土下位	深鉢	口～胴部 片	口：隆帯、刺突文 刷：単軸絡糸体1類(1縦) →隆沈線による渦巻文	ナデ	にふい橙 にふい赤褐	砂、チ	大木8b (新)	-	-	-		不良	
64	2号住居 埋土下位	深鉢	口縁部片	口：無文 刷：隆帯、円形刺突文 刷：単軸絡糸体1類(r縦) →隆沈線による渦巻文	ナデ	灰褐 にふい赤褐	砂、長	大木8b (新)	-	-	-		不良	

掲載 番号	出土地点 出土層位	器種	残存部位	外面文様	内面調整 (文様)	色調(外面) 色調(内面)	胎土 混入物	時期 (土器群)	口径 (cm)	器高 (cm)	底径 (cm)	コケの 付着	焼成	備考
65	2号住居 埋土上位	深鉢	口縁部片	口：縄文(RL縦)→隆 帯による渦巻文	ナデ、 ミガキ	明赤褐 明赤褐	砂	大木8b (新)	-	-	-		やや 不良	
66	2号住居 埋土下位	深鉢	口～胴部 片	口：円孔、隆帯、縄文(RL縦) →隆沈線による渦巻 文	ナデ	褐 にふい褐	長	大木8b (新)	-	-	-	外面胴 部	やや 不良	
67	2号住居 埋土下位	深鉢	口縁部片	唇：沈線による渦巻文 口：沈線→刺突文 胴：隆帯による区画、区 画内に磨消縄文(RL横)	ナデ	にふい赤褐 にふい赤褐	砂、長	大木9 (古)	-	-	-		やや 良好	
68	2号住居 埋土下位	深鉢	口～胴部 片	口：無文 胴：縄文(RL縦)→隆 沈線による区画、渦巻文	ナデ	にふい黄橙 灰褐	長、英	大木8b (新)～ 9(古)	-	-	-		やや 不良	
69	2号住居 埋土中	深鉢	口縁部片	口：隆帯、刺突文、単軸 紡糸体1類(1縦)→隆 沈線による区画	ナデ、 ミガキ	褐 黒褐	英	大木8b (新)～ 9(古)	-	-	-		不良	
70	2号住居 埋土上位	深鉢	口～胴上 1/5	口：無文 胴：縄文(RL縦)→隆 沈線による渦巻文	ナデ	にふい橙 にふい黄橙	チ	大木8b (新)	-	-	-		不良	
71	2号住居 埋土上位	深鉢	口～胴部 片	口：隆帯 胴：縄文(LR横)→隆 沈線による渦巻文	ナデ	橙 灰黄褐	黒、チ	大木8b (新)	-	-	-		やや 良好	
72	2号住居 埋土上位	深鉢	口～胴部 片	口：無文 胴：隆帯、刺突文 胴：単軸紡糸体1類(r縦) →隆沈線による渦巻文	ナデ	にふい褐 橙	チ	大木8b (新)	-	-	-		不良	
73	2号住居 埋土下位	深鉢	口縁部片	口～胴：縄文(LR縦) →隆帯による渦巻文	ナデ	にふい赤褐 灰黄褐	く、長、 チ	大木8b (新)	-	-	-	外面口 縁部	不良	
74	2号住居 埋土下位	深鉢	口縁部片	口：無文 胴：隆帯、刺突文 胴：単軸紡糸体1類(r 縦)→隆帯による渦巻文	ナデ	橙 橙	砂	大木8b (新)	-	-	-		やや 良好	
75	2号住居 埋土上位	深鉢	胴部片	胴：縄文(RL縦)→隆 沈線による渦巻文	ナデ	にふい黄橙 にふい橙	長、チ	大木8b (新)	-	-	-		不良	
76	2号住居 埋土上位	深鉢	胴部片	胴：縄文(RL縦)→隆 帯による渦巻文	ナデ	褐 にふい黄褐	長、く	大木8b (新)	-	-	-		不良	
77	2号住居 埋土上位	深鉢	口～胴上 1/3	口：無文 胴：隆帯→刺突文 胴：縄文(LR縦)→隆 帯による区画、渦巻文	ナデ	にふい橙 橙	砂	大木8b (新)	-	-	-		不良	
78	2号住居 埋土下位	深鉢	口縁部片	口：隆帯 胴：隆帯による方形区画、 区画内に磨消縄文(RL 縦)	ナデ	橙 明黄褐	長	大木9 (古)	-	-	-		やや 不良	
79	2号住居 埋土上位	深鉢	口縁部片	口：無文 胴：単軸紡糸体1類(r縦) →隆帯	ナデ	にふい褐 橙	砂、チ	大木9 (古)	-	-	-		やや 不良 補修孔未 貫通1箇所	
80	2号住居 埋土下位	深鉢	胴部片	胴：縄文(LR縦)→沈 線による渦巻文	ナデ	橙 橙	砂、チ	大木8b (新)	-	-	-		やや 良好	
81	2号住居 埋土下位	深鉢	略定形	口：無文 胴上：4単位の把手(渦 巻文) 胴：微隆帯による渦巻文	ミガキ	にふい黄橙 黒褐	砂、く	大木8b (新)	17.0	38.5	12.5		外面に朱 の痕跡	
82	2号住居 埋土上位	深鉢	口縁部片	唇～口：沈線による渦巻 文を加えた眼縁状把手 口：沈線加えた隆帯、帯 位別沈線、縄文(RL横) 胴：無文	沈線、 ナデ	にふい黄橙 にふい黄橙	砂、長	大木8a (新)	-	(10.1)	-	内外面 胴部上 半	不良	
83	2号住居 埋土上位	深鉢	口～胴下 1/2	口：隆帯、刺突 胴：単軸紡糸体1類(1縦) →隆沈線による渦巻文	ナデ	橙 橙	チ	大木8b (新)～ 9(古)	34.6	(25.6)	-	外面口 縁部	良好	

掲載 番号	出土地点 出土層位	器種	残存部位	外面文様	内面調整 (文様)	色調(外面) 色調(内面)	胎土 混入物	時期 (土器群)	口径 (cm)	器高 (cm)	底径 (cm)	コケの 付着	焼成	備考
84	2号住居 埋土下位	深鉢	口～胴部 片	口：隆帯 胴：縄文 (RLR 横) → 沈 線による渦巻文	ナデ	にぶい褐 にぶい黄褐色	砂、チ	大木8b (新)～ 9(古)	-	-	-		やや 不良	
85	2号住居 埋土下位	深鉢	口～胴上 1/2	口：2段の利突文 胴：単軸結条体1類(r 縦) →沈線による楕円形区画	ナデ	にぶい橙 明赤褐	長、チ	大木8b (新)～ 9(古)	(335)	(130)	-		不良	
86	2号住居 埋土下位	深鉢	口～胴下 (胴部一 部欠損)	口～胴：単軸結条体1類 (r 縦) → 沈線による楕 円形区画、渦巻文	ナデ	褐 灰褐	長	大木8b (新)～ 9(古)	230	270	(82)	内面口 縁部、 外面胴 部	やや 不良	
87	2号住居 埋土上位	深鉢	略完整	口：無文 胴：隆帯 胴：縄文 (RLR 横) → 沈 線による渦巻文、楕円形 区画	ナデ	にぶい橙 にぶい黄褐色	砂、長	大木8b (新)～ 9(古)	165	211	68		不良	
88	2号住居 埋土上位	深鉢	口～底 (口～胴 上2/3欠 損)	口：無文 胴：隆帯 胴：縄文 (LR 縦) → 沈 線による区画	ナデ	にぶい褐 にぶい褐	砂、長	大木8b (新)～ 9(古)	(198)	223	83	内面胴 部	不良	
89	2号住居 埋土上位	深鉢	口～胴下 1/2	口：隆帯 胴：縄文 (LR 縦) → 沈 線による区画、渦巻文	ナデ	橙 にぶい橙	長、チ	大木8b (新)～ 9(古)	228	(173)	-		やや 良好	
90	2号住居 埋土上位	深鉢	口～底 (口縁部 欠損)	口：無文 胴：隆帯 胴：単軸結条体1類(1 縦) → 沈線による渦巻文、 区画	ナデ	にぶい黄褐色 灰黄褐	砂、チ	大木8b (新)～ 9(古)	(146)	153	50		やや 良好	
91	2号住居 埋土上位	深鉢	口～胴下 (部分的 に欠損)	口：無文 胴：沈線 胴：縄文(1横・斜) → 沈線による区画、渦巻文	ナデ	にぶい橙 灰黄褐	チ	大木8b (新)～ 9(古)	205	(216)	-		良好	
92	2号住居 埋土上位	深鉢	口～胴下	口：隆帯 胴：沈線 胴：縄文 (LR 縦) → 沈 線による楕円形区画、渦 巻文	ナデ	にぶい赤褐 黒褐	長、灰	大木8b (新)～ 9(古)	198	(215)	-		不良	
93	2号住居 埋土下位	深鉢	口～胴下 1/2	口：隆帯 胴：単軸結条体1類(r 縦) → 沈線による楕円形 区画、渦巻文	ナデ	にぶい橙 にぶい橙	砂、長	大木8b (新)～ 9(古)	(266)	(229)	-		やや 不良	
94	2号住居 埋土中	深鉢	口～胴下 1/2	口：無文 胴：単軸結条体1類(r 縦) → 沈線による区画	ナデ	にぶい赤褐 黒褐	砂、チ	大木8b (新)～ 9(古)	210	(220)	-	外面口 縁部、 内面胴 部下半	不良	
95	2号住居 埋土上位	深鉢	口～胴下 1/4	唇：突起(円孔あり) 口：2段利突 胴：単軸結条体1類(r 縦) → 沈線による区画、 渦巻文	ナデ	橙 にぶい赤褐	雲、砂、 長	大木8b (新)～ 9(古)	270	(318)	-		やや 不良	
96	2号住居 埋土下位	深鉢	口～胴下 1/3(部 分的に欠 損)	口：無文 胴：2段の利突 胴：単軸結条体1類(1縦) →沈線による楕円形区画	ミガキ	橙 橙	雲、長	大木9 (古)	(260)	(368)	-	内面胴 部下半 外面口 ～胴部 下半	やや 不良	
97	2号住居 埋土下位	深鉢	口～胴下 1/4	口：無文 胴：隆帯 胴：縄文 (LR 縦) → 沈 線による楕円形区画	ナデ	明褐 明赤褐	火、チ	大木9 (古)	-	-	-	外面胴 部	やや 良好	
98	2号住居 埋土上位	深鉢	口縁部片	口～胴：縄文 (LR 縦) →沈線による楕円形区画	ナデ	橙 明褐	砂、く	大木9 (古)	-	-	-		不良	

掲載番号	出土地点 出土層位	器種	残存部位	外面文様	内面調整 (文様)	色調(外面) 色調(内面)	胎土 混入物	時期 (土器別)	口径 (cm)	器高 (cm)	底径 (cm)	コケの 付着	焼成	備考
99	2号住居 埋土下位	深鉢	口縁部片	口：無文 胴：隆帯 胴：単軸結条体1類(r縦) →沈線による渦巻文	ナデ	にぶい橙 橙	砂、チ	大木8b (新)～ 9(古)	-	-	-		やや 不良	
100	2号住居 埋土上位	浅鉢	口縁部片	口：無文 胴：縄文(RL横)→沈 線による渦巻文	ナデ	明赤褐 赤褐	長、英	大木8b (新)～ 9(古)	-	-	-		不良	
101	2号住居 埋土上位	深鉢	口～胴部 片	口～胴：縄文(RL横・縦) →沈線による区画、渦巻 文	ナデ	にぶい褐 にぶい黄褐	チ	大木8b (新)～ 9(古)	-	-	-		不良	
102	2号住居 埋土下位	深鉢	口～胴部 片	口：隆帯 胴：縄文(RL横)→沈 線による渦巻文	ナデ、 ミガキ	にぶい橙 褐灰	長、チ	大木8b (新)～ 9(古)	-	-	-		良好	
103	2号住居 埋土上位	深鉢	口～胴部 片	口：隆帯、刺突文 胴：縄文(LR縦)→沈 線による渦巻文	ナデ	明赤褐 灰褐	長	大木8b (新)～ 9(古)	-	-	-		不良	
104	2号住居 埋土下位	深鉢	胴下～底 縁	胴：縄文(RL縦)→沈 線	ナデ	褐 褐	く、チ、 英	大木8b (新)～ 9(古)	-	(85)	(82)	内外面 胴部	やや 不良	
105	2号住居 埋土上位	深鉢	口～胴部 片	口：無文 胴：隆帯、沈線→刺突文 胴：単軸結条体1類(r 縦)→沈線による渦巻文、 楕円形区画	ナデ	明褐 にぶい黄褐	砂、長	大木8b (新)～ 9(古)	-	-	-		やや 不良	
106	2号住居 埋土下位	深鉢	胴下～底 片	胴：縄文(LR縦)→沈 線による楕円形区画	ナデ	にぶい褐 にぶい褐	砂	大木8b (新)～ 9(古)	-	-	-		不良	
107	2号住居 埋土下位	深鉢	口～胴部 片	口：凹形刺突文 胴：縄文(LR縦)→沈 線による渦巻文	ナデ	にぶい褐 にぶい褐	チ	大木8b (新)～ 9(古)	-	-	-		やや 良好	
108	2号住居 埋土下位	深鉢	口～胴部 片	唇：沈線 胴：胴：単軸結条体1類(1 縦)→沈線による渦巻文	ナデ	明黄褐 にぶい赤褐	長	大木8b (新)～ 9(古)	-	-	-		やや 不良	
109	2号住居 埋土下位	深鉢	口～胴下 (部分的 に欠損)	口：無文 胴：隆帯、刺突文 胴：単軸多結条体1類(1 縦・斜)→沈線による楕 円形区画	ナデ	にぶい橙 にぶい褐	長	大木8b (新)～ 9(古)	(244)	(251)	-		やや 不良	
110	2号住居 埋土上位	深鉢	口～胴上 1/3	口：隆帯 胴：縄文(RL横)→沈 線による楕円形区画	ナデ	灰褐 黒褐	雲、砂	大木8b (新)～ 9(古)	-	-	-		不良	
111	2号住居 埋土上位	浅鉢	口～胴下 (部分的 に欠損)	口～胴：単軸結条体1類 (r縦) 口：隆帯による方形区画、 渦巻文	ミガキ	にぶい黄褐 にぶい褐	チ	大木8b (新)	310	(211)	-		やや 不良	
112	2号住居 埋土下位	浅鉢	口～胴下 1/4	口：縄文(RL横)→隆 帯による楕円形区画、渦 巻文 胴：無文	指頭整形 →ナデ	橙 にぶい黄褐	砂、く、 長	大木8b (新)	-	(231)	-		不良	
113	2号住居 埋土上位	深鉢	口縁部片	口～胴：沈線による楕円 形区画、区画内に磨消縄 文(LR縦)	ナデ	褐 灰黄褐	雲、砂	大木9 (新)	-	-	-		やや 不良	
114	2号住居 埋土上位	深鉢	口縁部片	口：沈線による曲線状区 画、区画内に光順縄文 (LR)	ナデ	にぶい橙 にぶい褐	砂、黒	大木10 (中～ 新)	-	-	-		やや 不良	
115	2号住居 埋土上位	深鉢	口～底 (口～胴 上部分的 に欠損)	口～胴：縄文(RL横) →沈線による楕円形区画	ナデ	橙 橙	チ	大木9 (新)	-	86	44		やや 不良	

掲載番号	出土地点 出土層位	器種	残存部位	外面文様	内面調整 (文様)	色調(外面) 色調(内面)	胎土 混入物	時期 (土器別)	口径 (cm)	器高 (cm)	底径 (cm)	コケの 付着	焼成	備考
116	2号住居 埋土上位	深鉢	胴部3/4	横：横位の把手、沈線による楕円形区画、区画内磨消縄文(LR縦)	ミガキ	にぶい赤褐 にぶい赤褐	赤、英	大A9 (新)	-	(102)	-		内面胴部、外面胴部上半	やや良好
117	2号住居 埋土中	深鉢	口～底 (口～胴上 1/3欠損)	口～胴：沈線による楕円形区画、区画内刺突文、磨消縄文(RL縦)	ナデ	にぶい褐 灰黄褐	雲、黒、長	大A9 (新)	127	147	6.5		内面胴部下半、外面胴部	不良
118	2号住居 埋土下位	浅鉢	口～胴上 1/4	口：無文 胴：沈線による曲線状区画、区画内に充填縄文(RL)	ミガキ	橙 にぶい橙	赤、く	大木10 (古)	(304)	(95)	-			不良
119	2号住居 埋土下位	深鉢	口～胴下 1/2	口：縄文(LR横)→隆帯による区画、曲線文	ケズリ→ ナデ	明赤褐 橙	雲、黒、長	大木8a (新)	(290)	(477)	-		外面胴部下半	やや不良
120	2号住居 埋土上位	深鉢	口～胴部 片	口：縄文(RL横)→隆帯による区画、曲線文 胴：縄文(RL縦)	ナデ	橙 灰黄褐	黒、長、英	大木8a (新)	-	-	-			やや不良
121	2号住居 床直	深鉢	口縁部片	口：縄文(LR縦)→沈線による曲線文	ケズリ→ ナデ	褐 褐	雲、長	大木8a (新)	-	-	-			不良
122	2号住居 埋土下位	深鉢	口縁部片	唇：隆帯によるS字状文を加えた突起、横位の把手、短み 口：隆帯	沈線、 ナデ	褐 にぶい黄橙	雲、長、英	大木8a (新)	-	-	-			やや不良
123	2号住居 埋土下位	浅鉢	口縁部片	口：隆帯による上面観渦巻文、隆帯による区画、区画内に縄文原体押印文(LR) 胴：縄文(LR横)→縄文原体押印文(LR)による渦巻文	ナデ	黒褐 黒褐	長	大木8a (古)	-	-	-			不良
124	2号住居 壁溝内	深鉢	口縁部片	唇：短み 口：縄文原体押印文(LR)、縄文(RL横)→沈線	ナデ	橙 にぶい橙	長、英	大木8a (古) ?	-	-	-			やや良好
125	2号住居 埋土下位	深鉢	口縁部片	口：縄文(RL横)→隆帯による区画、渦巻文	ナデ	橙 橙	黒	大木8a (新)	-	-	-			不良
126	2号住居 埋土下位	深鉢	口縁部片	口：縄文(LR横)→短み、半球状の突起 胴：縄文(LR縦)	ナデ	にぶい黄橙 にぶい黄橙	英	大木8a (新)	-	-	-			不良
127	2号住居 埋土上位	深鉢	口縁部片	口：隆帯による曲線文 胴：縄文(RL横)→沈線	ナデ	にぶい黄橙 にぶい黄橙	雲、黒、長	大木8a (新)	-	-	-			不良
128	2号住居 埋土下位	深鉢	口縁部片	口：隆帯 胴：縄文(RL横)→沈線	ナデ	にぶい黄橙 にぶい黄橙	英	大木8a (新)	-	-	-			不良
129	2号住居 埋土下位	深鉢	口縁部片	口：隆帯、沈線 胴：縄文(LR縦)→沈線による波状文	ナデ	灰褐 灰褐	雲、黒、長	大木8a (新)	-	-	-		内面口縁部、外面胴部	不良
130	2号住居 埋土下位	浅鉢	口縁部片	口：隆帯、縦位、横位の突起	ナデ	浅黄橙 橙	黒、長、く	大木8a (新)	-	-	-			やや不良
131	2号住居 埋土下位	深鉢	胴部片	胴：縦位の把手	ナデ	明褐 明褐	長、く	中期	-	-	-			不良
132	2号住居 埋土上位	深鉢	口～胴下 1/3	口：隆帯による渦巻文 胴：縄文(RL縦)→沈線による波状文	指頭整形 →ナデ	明褐 にぶい褐	砂、長	大木8a (新)	(338)	(338)	-			やや不良
133	2号住居 埋土下位	深鉢	口～胴下 (部分的に欠損)	口：隆帯による渦巻文 胴：隆帯、縄文(RL横)→沈線による曲線文	ナデ	褐 黒褐	長、英	大木8a (新)	108	(136)	-			やや不良
134	2号住居 埋土中	深鉢	口縁部片	口：隆帯による曲線状文 胴：縄文(RL横)→沈線	ナデ	明赤褐 褐	長	大木8a (新)	-	-	-			不良

掲載番号	出土地点 出土層位	器種	残存部位	外面文様	内面調整 (文様)	色調(外面) 色調(内面)	胎土 混入物	時期 (土器別)	口径 (cm)	器高 (cm)	底径 (cm)	コケの 付着	焼成	備考
135	2号住居 P0a内	深鉢	口～胴下 1/3	口：渦巻状の突起、隆帯 胴：縄文(RL横)→比 線	ナデ	明黄褐 灰黄褐	雲、黒	大木8a (新)	(160)	(183)	-	外面胴 部上半	不良	
136	2号住居 埋土下位	深鉢	口～胴上 2/3	口：縄文単体押圧文(LR) 胴：縄文(LR)縦→比線 による波状文	ミガキ	にぶい黄橙 にぶい黄橙	長、チ、 く	大木8a (古)～ (新)	183	(135)	-	内 胴 部、外 面口～ 胴部	不良	
137	2号住居 埋土下位	浅鉢	口～胴下 1/3	口～胴：結束羽状縄文 (LR・LR横) 口：4単位の突起、押引 文を加えた隆帯、隆帯に よる波状文	ナデ	にぶい黄橙 にぶい黄橙	砂、長	大木8a (古)～ (新)	(340)	(139)	-		不良	
138	2号住居 埋土上位	深鉢	口～胴下 1/4	口：無文 胴：隆帯 胴：単軸絡糸体1類(r縦)	指頭整形 →ナデ	黄橙 明黄橙	長	中期	(360)	(341)	-		やや 不良	
139	2号住居 埋土上位	深鉢	口～胴下 1/2	口：無文 胴：縄文(LR縦)	ナデ	黄褐 にぶい黄橙	砂、長	中期	260	(286)	-		不良	
140	2号住居 埋土上位	深鉢	口～胴下 (部分的 に欠損)	口～胴：縄文(LR縦)	ナデ	にぶい赤褐 褐灰	長、チ	中期	241	343	93	内面胴 部下半	やや 良好	
141	2号住居 埋土上位	深鉢	胴～底 1/4	口：縄文(LR縦) 底：敷物圧痕(ごぎ目)	ナデ	にぶい橙 橙	雲、チ	中期	-	(344)	98	内面胴 部下半	やや 不良	
142	2号住居 埋土下位	深鉢	口～胴上 1/2	口：無文 胴：隆帯 胴：単軸絡糸体1類(r縦)	ナデ	にぶい赤褐 にぶい赤褐	砂、く、 チ	中期	267	(197)	-		良好	
143	2号住居 埋土下位	深鉢	口～胴上 1/3	口：無文 胴：隆帯 胴：縄文(単軸絡糸体1 類r)	ナデ	にぶい赤褐 にぶい褐	火、く、 長	中期	(280)	(194)	-		良好	
144	2号住居 埋土上位	深鉢	口～胴下 2/3	口～胴：縄文(RL横)	ナデ	にぶい橙 にぶい橙	長、チ	中期	250	(293)	-		不良	
145	2号住居 埋土上位	深鉢	口～胴下 1/2	口～胴：縄文(LR横、縦)	ケズリ→ ナデ	にぶい褐 にぶい褐	黒、長	中期	283	(285)	-		良好	
146	2号住居 埋土上位	深鉢	口～胴下 (部分的 に欠損)	口：無文 胴：縄文(LR縦)	ナデ	にぶい橙 灰黄褐	長、チ	中期	226	(195)	-	外面口 縁部	不良	
147	2号住居 埋土上位	深鉢	口～胴部 片	口～胴：縄文(RL縦)	ナデ	褐 黄褐	砂	中期	-	-	-		やや 不良	
148	2号住居 埋土上位	深鉢	口縁部片	口：無文 胴：隆帯 胴：単軸絡糸体1類(r縦)	ナデ	明褐 橙	砂、チ	中期	-	-	-		不良	
149	2号住居 埋土下位	深鉢	口～胴上 1/3	口：無文 胴：隆帯 胴：縄文(RL横)	ナデ	褐 明赤褐	雲、砂、 チ	中期	(300)	(209)	-		やや 良好	
150	2号住居 埋土下位	深鉢	口～胴部 片	口：無文 胴：隆帯 胴：縄文(RL横)	ナデ	にぶい黄橙 にぶい黄橙	黒、チ	中期	-	-	-		不良	
151	2号住居 伏妻1極方	深鉢	口～胴部 片	口：隆帯 胴：縄文(RLR横)	ナデ	にぶい赤褐 にぶい赤褐	チ	中期	-	-	-		やや 不良	
152	2号住居 埋土上位	深鉢	口～胴下	口～胴：縄文(RL縦、 結節部残存)	ナデ	明褐 明褐	砂、長、 チ	中期	-	-	-		やや 不良	
153	2号住居 埋土下位	深鉢	口～胴部 片	口～胴：縄文(LR縦、 結節部残存)	ナデ	にぶい橙 にぶい橙	砂、チ	中期	-	-	-		不良	
154	2号住居 埋土上位	深鉢	口縁部片	口～胴：単軸絡糸体1 類(r縦)	ナデ	にぶい褐 褐	長	中期	-	-	-		やや 不良	
155	2号住居 埋土下位	深鉢	口縁部片	口～胴：縄文(LR横) 胴：突起	ナデ	にぶい褐 にぶい褐	雲、長	中期	-	-	-		不良	
156	2号住居 埋土上位	深鉢	口～胴上 1/3	口～胴：縄文(LR横、縦)	ナデ	灰褐 黒褐	砂、長	中期	(116)	(69)	-		不良	

掲載番号	出土地点 出土層位	器種	残存部位	外面文様	内面調整 (文様)	色調(外面) 色調(内面)	胎土 混入物	時期 (土器別)	口径 (cm)	器高 (cm)	底径 (cm)	コケの 付着	焼成	備考
157	2号住居 埋土下位	鉢	口～胴下	口～胴：無文(ナデ)	ナデ	明赤褐 明赤褐	チ	中期	-	-	-		不良	
158	2号住居 埋土下位	深鉢	胴下～底	胴：単軸結条体1期(r 縦)、沈線 底：敷物圧痕?(緑辺のみ)	ナデ	明褐 明赤褐	火、チ	大木8a (新)?	-	(10.4)	120		やや 不良	
159	2号住居 Pt7内	深鉢	胴下～底	胴：縄文(1横)	ナデ	にぶい椀 灰黄褐	長、く	中期	-	(7.7)	60	内面胴 下～底	やや 不良	
160	2号住居 埋土上位	深鉢	胴上～底	胴：縄文(LR縦)	ナデ	にぶい赤褐 灰黄褐	火、長	中期	-	(8.9)	51	内面胴 部下半	不良	
161	2号住居 埋土下位	深鉢	口～胴下 2/3	口～胴下：縄文(RL縦)	ナデ	にぶい椀 澄	砂	中期	(5.8)	64	(4.4)		やや 良好	
162	2号住居 埋土上位	ミニチュ ア(深鉢)	胴下～底	胴：無文(手捏ね)	指頭整形	にぶい椀 にぶい椀	チ	中期	-	(2.0)	30		やや 良好	
192	3号住居 埋土下位	深鉢	略完形	口：無文 胴：隆帯 胴：隆帯による渦巻文、 隆帯、縄文(RL横)	ケズリ→ ミガキ	明赤褐 にぶい黄褐	砂、長	大木8b (新)	124	20.3	66		やや 不良	
193	3号住居 埋土下位	深鉢	胴下～底	胴：縄文(LR縦)→隆 沈線	ナデ	赤褐 にぶい黄褐	長、美	大木8b (新)	-	(10.5)	70		不良	
194	3号住居 埋土下位	深鉢	胴上～底	胴：縄文(LR縦)→隆 沈線による区画、渦巻文	ナデ	赤褐 赤褐	火、砂、 チ	大木8b (新)	-	(34.6)	100	内面器下 半部:黄 水痕	やや 良好	
195	3号住居 埋土上位	深鉢	胴部片	胴：縄文(LR縦)→隆 沈線による渦巻文	ナデ	灰褐 にぶい黄褐	砂、チ	大木8b (新)	-	-	-		やや 不良	
196	3号住居 埋土下位	深鉢	口縁部片	口：無文 胴：隆帯、刺突文 胴：縄文(LR縦)→沈 線による渦巻文	ナデ	にぶい黄褐 明赤褐	チ	大木8b (新)	-	-	-		やや 不良	
197	3号住居 埋土上位	深鉢	胴部片	胴：縄文(LR縦)→沈 線による渦巻文	ナデ	灰黄褐 灰黄褐	火、チ	大木8b (新)～ 9(古)	-	-	-		不良	
198	3号住居 埋土上位	深鉢	胴部片	胴：単軸結条体1期(r縦) →沈線による区画、渦巻 文	ナデ	にぶい赤褐 明赤褐	砂	大木8b (新)～ 9(古)	-	-	-		やや 良好	
199	3号住居 埋土上位	深鉢	口～胴下 1/3	口～胴：縄文(RL縦) →沈線による区画	ナデ	明赤褐 にぶい赤褐	チ、美	大木9 (古)	(22.5)	(17.7)	-		不良	
200	3号住居 埋土上位	深鉢	口～胴下 (部分的 に欠損)	口～胴：単軸結条体1期 (r縦)	ナデ	明赤褐 褐灰	チ	中期	25.5	(23.6)	-		やや 不良	
201	3号住居 Pt12内	深鉢	口縁部片	口：隆沈線による渦巻文	ナデ	椀 明赤褐	雲、長	大木8b (新)	-	-	-		やや 不良	
202	3号住居 Pt52内	深鉢	口縁部片	口：縄文単体押圧文(RL) を加えた突起、縄文(RL 横)、隆帯による区画	ナデ	灰黄褐 にぶい黄褐	長、美	大木8a (新)	-	-	-		不良	
203	3号住居 Pt62内	深鉢	胴～底部 片	胴：縄文(RL横)→沈 線	ナデ	にぶい黄褐 灰黄褐	長	大木8b (新)	-	-	-		不良	
204	3号住居 埋土下位	深鉢	口～胴下 1/3	口：無文 胴：隆帯 胴：単軸結条体1期(r縦)	ナデ	にぶい黄褐 灰白	雲、砂	中期	(30.0)	(17.7)	-	内外面 胴部	やや 良好	
206	4号住居 Pt1内	深鉢	口～胴上	口：縄文(RL横)→隆 帯による指円形区画、渦 巻文 胴：無文 胴：縄文(RL横)→沈 線による渦巻文	ミガキ	にぶい椀 黒	砂、長	大木8b (新)	22.0	(18.4)	-	内面口 縁部	不良	
207	4号住居 埋土中	深鉢	口～胴上	口：無文 胴：隆沈線 胴：縄文(RL横)→隆 沈線による渦巻文	ケズリ→ ナデ	灰褐 灰褐	雲、砂、 長	大木8b (新)	16.2	(17.3)	-	外面胴 部	不良	

掲載番号	出土地点 出土層位	器種	残存部位	外面文様	内面調整 (文様)	色調(外面) 色調(内面)	胎土 混入物	時期 (土器別)	口径 (cm)	器高 (cm)	底径 (cm)	コケの 付着	焼成	備考
208	4号住居 埋土下位	深鉢	口1/3	口：隆帯による渦巻文、 4単位の円孔、縄文(LR横) →隆沈線による楕円 形区画文 面：無文	ナデ	黒褐 にふい赤褐	砂、長	大木8b (新)～ 9(古)	243	(134)	-	内外面 口縁部	不良	
209	4号住居 埋土下位	深鉢	口～胴上 1/2	口：縄文(LR横)→隆 沈線による渦巻文 面：無文 胴：縄文(LR縦)→沈線	ミガキ	にふい黄橙 にふい褐	長	大木8b (新)	(118)	(67)	-	内面胴 部上半	不良	
210	4号住居 埋土下位	深鉢	口～胴上 1/3	口：縄文(LR横)→隆 沈線による渦巻文 面：無文(ナデ) 胴：縄文(LR縦)→沈線	ミガキ	灰黄褐 褐灰	長、英	大木8b (古)	(118)	(67)	-		やや 不良	
211	4号住居 埋土上位	深鉢	口～胴部 片	口：隆帯、刺突文 胴：縄文(LR縦・斜) →隆帯+沈線による渦巻 文	ナデ	灰褐 黒褐	砂	大木8b (新)	-	-	-		不良	
212	4号住居 埋土上位	深鉢	口～胴部 片	口：無文 面：隆帯、沈線 胴：隆沈線による楕円形 区画、渦巻文、区画内に 磨消縄文(LR縦)	ナデ	赤褐 橙	砂、長	大木9 (古)	-	-	-		やや 良好	
213	4号住居 埋土下位	深鉢	口～胴部 片	唇：上面円形の突起 口～胴：単軸絡糸体1類 (r縦)→隆帯+沈線に よる渦巻文	ナデ	橙 にふい褐	長、チ	大木8b (新)	-	-	-		不良	
214	4号住居 埋土上位	深鉢	口縁部片	唇：隆帯による渦巻文、 円孔を伴う大型突起 口：縄文(LR横)→隆 沈線による渦巻文	ナデ	橙 にふい橙	長、く	大木8b (新)	-	-	-		不良	
215	4号住居 埋土下位	深鉢	口縁部片	口：円孔 面：沈線、刺突文 胴：縄文(LR縦)→隆 沈線による区画、渦巻文	ナデ	にふい黄橙 にふい黄橙	長	大木8b (新)～ 9(古)	-	-	-		不良	
216	4号住居 Pc20内	深鉢	口縁部片	口：把手(円孔)、沈線	ナデ	褐 明赤褐	雲、長	大木8b (新)	-	-	-		やや 不良	
217	4号住居 埋土下位	深鉢	口～胴部 片	口～胴：隆帯による渦巻 文 胴：縄文(LR縦)	ミガキ	暗褐 橙	砂、英	大木8b (新)	-	-	-	内面口 縁部	不良	
218	4号住居 埋土上位	深鉢	口縁部片	口～胴：縄文(LR横) →隆帯による区画、渦巻 文	ナデ	にふい橙 にふい黄橙	長	大木8b (新)	-	-	-		やや 不良	
219	4号住居 埋土上位	深鉢	口縁部片	口～胴：縄文(LR横) →隆帯による渦巻文	ナデ	灰褐 褐灰	砂	大木8b (新)	-	-	-		不良	
220	4号住居 埋土上位	深鉢	胴部片	口：縄文(LR横)→隆 沈線による区画、渦巻文	ナデ	灰褐 灰黄褐	雲	大木8b (新)	-	-	-	外面胴 部	不良	
221	4号住居 埋土下位	浅鉢	口～胴部 片	口：隆帯による楕円形区 画、区画内に縦位の短沈 線充填 胴：縄文(LR横)	ナデ	赤褐 橙	雲、長	大木8b (新)	-	-	-		やや 良好	
222	4号住居 埋土上位	深鉢	口～胴部 片	口：無文 胴：単軸絡糸体1類(r縦) →沈線による楕円形区画	ナデ	にふい黄橙 にふい褐	砂、火、 長	大木8b (新)～ 9(古)	-	-	-		やや 不良	
223	4号住居 埋土上位	深鉢	口縁部片	口：無文 面：隆帯→刺突文 胴：単軸絡糸体1類(1 縦)→沈線による渦巻文	ナデ	にふい褐 明赤褐	長	大木8b (新)～ 9(古)	-	-	-		不良	
224	4号住居 埋土上位	深鉢	口縁部片	口：縄文(LR縦)→沈 線による渦巻文	ナデ	にふい黄橙 にふい褐	長	大木8b (新)～ 9(古)	-	-	-		不良	

掲載番号	出土地点 出土層位	器種	残存部位	外面文様	内面調整 (文様)	色調(外面) 色調(内面)	胎土 混入物	時期 (土器別)	口径 (cm)	器高 (cm)	底径 (cm)	コケの 付着	焼成	備考
225	4号住居 埋土上位	深鉢	口~胴部 片	口:無文 胴:陰帯 胴:単軸筋条体1類(r縦) →沈線による渦巻文	ナデ	にぶい黄褐 褐色	砂、チ	大木8b (新)~ 9(古)	-	-	-		やや 不良	
226	4号住居 埋土上位	深鉢	口~胴部 片	口:無文 胴:縄文(RL縦)→沈 線による栴形区画	ナデ	にぶい黄褐 褐色	く、英	大木8b (新)~ 9(古)	-	-	-		やや 不良	
227	4号住居 埋土上位	深鉢	胴部片	胴:縄文(LR縦)→沈 線による栴形区画	ナデ	にぶい褐 褐色	長、チ	大木8 (古)	-	-	-		やや 不良	
228	4号住居 埋土上位	深鉢	胴下~底 底	胴:縄文(RLR横)→沈 線 底:沈線?	ナデ	にぶい黄褐 褐色	砂	大木8b (新)~ 9(古)	-	(4.4)	4.8		不良	
229	4号住居 埋土上位	深鉢	口縁部片	唇:突起 口:押圧文を加えた陰帯、 沈線による扇歯状文、押 引文を加えた陰帯	ナデ	明赤褐 明赤褐	チ、英	大木7a (古)	-	-	-		不良	
230	4号住居 埋土上位	深鉢	口縁部片	唇:渦巻状の突起 口:胴:陰帯による曲線 状文	ナデ	陰帯によ る渦巻 状文、ナデ	雲、黒、 長	大木7a (新)?	-	-	-		不良	
231	4号住居 埋土上位	深鉢	胴部片	胴:縄文(RL横)→沈 線による波状文、陰帯に よる波状文	ナデ	褐色 黒褐色	雲、長	大木8a (新)	-	-	-		不良	
232	4号住居 埋土上位	深鉢	口縁部片	口:縄文(RL横)→陰 帯による区画、有軸文	ナデ	にぶい褐 褐色	砂	大木8b (古)	-	-	-		不良	
233	4号住居 埋土上位	深鉢	口縁部片	口:陰帯、縄文(RLR横) →沈線	ケズリ→ ナデ	灰褐 褐色	チ、英	大木8b (新)	-	-	-		不良	
234	4号住居 埋土上位	深鉢	口~胴部 片	口~胴:縄文(LR縦) →沈線	ナデ	にぶい赤褐 灰褐	砂、く	大木8a (新)~ 8b(古)	-	-	-		やや 不良	
235	4号住居 埋土上位	深鉢	口縁部片	口:陰帯による波状文 胴:縄文(RL縦)	ナデ、 ミガキ	褐色 褐色	長	大木8a (新)	-	-	-		やや 不良	
236	4号住居 埋土上位	深鉢	口~胴下 (口縁部 欠損)	口:無文 胴:縄文(LR横・縦)	ミガキ	にぶい褐色 灰褐	チ、英	中期	17.5	(19.4)	-	内外面 口縁部	不良	
237	4号住居 埋土上位	深鉢	口~胴上	口:無文 胴:縄文(RL縦)	ナデ	にぶい褐色 にぶい黄褐	砂、長	大木8a (新)~ 8b(古)	139	(119)	-	内外面 口~胴 部下半	やや 不良 2箇所	
252	5号住居 埋土下位	深鉢	口~胴下 半2/3	口:陰帯 口~胴下:単軸筋条体1 類(r縦)→沈線による 円形文・区画文	ケズリ→ ミガキ	赤褐 赤褐	砂、長、 チ	大木 9(古)	(36.2)	53.5	(12.0)		やや 不良	
253	5号住居 床下土塊 内	深鉢	略完形 (底面一 部欠損)	口:4単位突起(円孔あ り)、陰帯、刺突文 胴:縄文(RL縦)→沈 線による区画、渦巻文	ナデ	明赤褐 黄褐	長、黒、 英	大木8b (新)~ 9(古)	31.0	41.8	11.1	内面胴 部	やや 不良 2箇所	
254	5号住居 埋土下位	深鉢	口~胴下 1/2	口:陰帯による渦巻文、 縄文(RLR横)→沈線 による渦巻文	ナデ	褐色 灰黄褐色	砂、く、 長	大木8b (新)	(32.2)	(35.0)	-		不良	
255	5号住居 埋土下位	深鉢	口~胴下	口:無文 口~胴:陰帯による渦巻 文、区画文、区画内磨消 縄文(RLR横)	ナデ	明赤褐 明赤褐	長、英	大木8b (新)~ 9(古)	-	(29.7)	-		やや 良好	
256	5号住居 埋土下位	深鉢	口~底 1/3	口:無文 胴:縄文(LR縦)→沈 線による渦巻文	ミガキ	明褐 明褐	長、英	大木8b (新)	(25.7)	29.7	9.7		不良	
257	5号住居 埋土下位	深鉢	口~底 1/3	口:胴:縄文(RLR斜) →沈線による渦巻文	ミガキ	にぶい黄褐色 灰黄褐色	長	大木8b (新)	-	(21.5)	7.5		不良	
258	5号住居 埋土下位	深鉢	口~底 1/3	口~胴下:縄文(RL縦) →沈線による渦巻文	ミガキ	灰白 にぶい黄褐色	黒、く、 英	大木8b (新)	(12.3)	(17.9)	(10.0)		良好	

掲載番号	出土地点 出土層位	器種	残存部位	外面文様	内面調整 (文様)	色調(外面) 色調(内面)	胎土 混入物	時期 (土器別)	口径 (cm)	器高 (cm)	底径 (cm)	コケの 付着	焼成	備考
259	5号住居 埋土下位	深鉢	口～底 (部分的 に欠損)	口：無文 胴：単軸筋条体1類(r縦) →隆沈線による渦巻文	ナデ	にぶい黄緑 灰黄褐	チ、英	大木8b (新)	146	188	58	外面胴 部、内 面口～ 胴部	不良	
260	5号住居 埋土下位	深鉢	胴	胴：縄文(RLR横) →隆沈線による渦巻文	ナデ	明赤褐 暗褐	砂、長	大木8b (新)	-	(123)	-		やや 良好	胴部下半に 黒部(?)
261	5号住居 埋土下位	深鉢	口～底 1/3	口：無文 胴：縄文(RLR横) →隆沈線による渦巻文	ナデ	赤褐 褐	チ	大木8b (新)	-	(220)	74	外面胴 部	やや 不良	
262	5号住居 埋土下位	深鉢	口～底 1/3	口：無文 胴：縄文(0段多糸L?縦) →隆沈線による渦巻文	ナデ	褐 灰褐	火、砂、 英	大木8b (新)～ 9(古)	(98)	125	(50)	外面胴 部	やや 不良	
263	5号住居 埋土下位	深鉢	口～胴下 (部分的 に欠損)	口：半円状突起(円孔あり) 口：隆帯 胴：縄文(LR縦) →沈線による区画、渦巻文	ミガキ	澄 明赤褐	長、チ	大木8b (新)～ 9(古)	110	(145)	-		やや 良好	
264	5号住居 埋土上位	深鉢	口～胴下 1/3	口～胴：単軸多筋条体1 類(r縦) →隆沈線による区画、渦巻文	ナデ	澄 明赤褐	チ、英	大木8b (新)～ 9(古)	(310)	(297)	-		不良	
265	5号住居 埋土上位	深鉢	口～底 2/3	口：無文 胴：3段沈線 胴：縄文(LR縦) →沈線による区画、渦巻文	ナデ	にぶい黄緑 にぶい黄褐	砂、チ	大木8b (新)	(160)	(268)	80	内面胴 部下半、 外面胴 部上半	やや 良好	
266	5号住居 埋土下位	深鉢	口～胴部 片	口～胴：縄文(LR縦) →隆帯による渦巻文	ナデ	明褐 明褐	長	大木8b (新)	-	-	-		不良	
267	5号住居 埋土下位	深鉢	口～胴下 1/5	口：無文 胴：縄文(LR縦) →隆帯による渦巻文	ナデ	澄 澄	長、チ、 く	大木8b (新)	-	-	-		やや 不良	
268	5号住居 埋土下位	深鉢	口縁部片	口：無文 胴：隆帯→刺突文 胴：縄文(RLR横) →隆沈線による渦巻文	ナデ	澄 澄	長、チ	大木8b (新)	-	-	-		不良	
269	5号住居 埋土上位	深鉢	口縁部片	口：無文 胴：縄文(RLR横) →隆沈線による渦巻文	ナデ	にぶい黄緑 褐灰	砂、長	大木8b (新)	-	-	-		不良	
270	5号住居 埋土下位	深鉢	口～胴部 片	口：隆帯 胴：縄文(LR縦) →隆帯による渦巻文	ナデ	明褐 にぶい褐	長、英	大木8b (新)	-	-	-		やや 不良	
271	5号住居 埋土下位	浅鉢	口縁部片	口：隆帯による区画、区 画内に矢羽状沈線を充 填、隆帯による渦巻文 胴：縄文(RLR横)	ミガキ	浅黄緑 にぶい黄褐	長	大木8b	-	-	-		不良	
272	5号住居 埋土下位	深鉢	口縁部片	口～胴：縄文(RLR横) →沈線による渦巻文	ナデ	褐 にぶい黄褐	長、く	大木8b (新)～ 9(古)	-	-	-		不良	
273	5号住居 埋土下位	深鉢	胴部片	胴：縄文(LR縦) →隆帯による区画	ナデ	にぶい黄緑 にぶい黄褐	砂、英	大木8b (新)	-	-	-		不良	
274	5号住居 埋土上位	深鉢	口～底 (部分的 に欠損)	口～胴：縄文(LR縦) →沈線による区画文、渦 巻文	ナデ	にぶい橙 にぶい褐	長、チ	大木8b (新)～ 9(古)	231	239	85	外面口 ～胴部 下半	やや 不良	
275	5号住居 埋土下位	深鉢	口～胴上 1/4	口～胴：縄文(RLR横) →沈線による曲線文(渦 巻文?)	ナデ	明褐 明褐	長、チ	大木8b (新)～ 9(古)	(380)	(107)	-		不良	
276	5号住居 埋土下位	深鉢	口～胴部 片	口：隆帯 胴：縄文(RLR縦) →沈線による曲線文、渦巻文	ナデ	澄 澄	長	大木8b (新)～ 9(古)	-	-	-		やや 不良	
277	5号住居 埋土下位	深鉢	胴下～底	胴：縄文(LR縦) →沈線による区画	ナデ	澄 明褐	長	大木8b (新)～ 9(古)	-	(58)	54	内面底 部	やや 良好	

掲載番号	出土地点 出土層位	器種	残存部位	外面文様	内面調整 (文様)	色調(外面) 色調(内面)	胎土 混入物	時期 (土器別)	口径 (cm)	器高 (cm)	底径 (cm)	コケの 付着	焼成	備考
278	5号住居 埋土下位	深鉢	胴部片	胴：縄文(LR縦筋筋部 残存)→沈線による楕円 形区画	ナデ	橙	砂、英	大木8b (新)～ 9(古)	-	-	-		やや 良好	
279	5号住居 埋土下位	深鉢	口～胴部 片	口：隆帯 胴：縄文(LR縦)→沈 線による渦巻文	ナデ	黒黒褐	長、英	大木8b (新)～ 9(古)	-	-	-		不良	
280	5号住居 埋土下位	深鉢	口～胴部 片	口～胴：沈線による雷紋 沈線による楕円形区画、 区画内に雷消縄文(RLR 横)	ナデ	にぶい黄橙 灰黄褐	チ	大木9 (古)	-	-	-	外面割 部	不良	
281	5号住居 埋土下位	器台	受部～脚 1/5	脚：単軸筋条体1類(1 縦)→沈線による弧状文、 円孔(欠損)	ナデ	橙 橙	長	大木8b (新)～ 9(古)	-	-	-		やや 良好	受け部径 13cm、器 高4.4cm、 底径15.0 cm
282	5号住居 埋土下位	深鉢	口縁部片	口～胴：沈線による楕円 形区画、区画内に刺突文 光斑	ナデ	橙 にぶい黄橙	長	大木9 (新)	-	-	-		不良	
283	5号住居 埋土下位	深鉢	口～胴部 片	口～胴：座位の把手、縄 文(LR縦)→沈線による 区画、渦巻文	ケズリ→ ナデ	橙 にぶい黄褐	砂、チ	大木9 (新)	-	-	-		良好	
284	5号住居 埋土上位	深鉢	口縁部片	口～胴：単軸筋条体1類 (r縦)	ナデ	橙 にぶい黄橙	長、英	中期	-	-	-		やや 不良	
285	5号住居 埋土下位	深鉢	口～胴部 片	口～胴：縄文(RL縦)	ナデ	褐 にぶい黄褐	砂、長	中期	-	-	-		やや 不良	
286	5号住居 埋土下位	深鉢	口～胴下 1/4	口：隆帯 胴：単軸筋条体1類(r 縦)	ナデ	明黄褐 にぶい黄橙	長、チ	中期	(31.0)	(28.9)	-		やや 良好	
287	5号住居 埋土下位	深鉢	略完形	口～胴：縄文(RL横)	ナデ	灰褐 にぶい褐	火、長	中期	88	95	45		不良	
288	5号住居 埋土上位	深鉢	胴下～底 部	胴：単軸筋条体1類(1縦)	ナデ	明褐 明褐	長、チ	中期	-	(5.9)	48		やや 良好	
289	5号住居 埋土上位	深鉢	口～胴下 1/4	口～胴：縄文(RLR横)	ナデ	明黄褐 にぶい黄橙	長、く	中期	(36.6)	(24.0)	-		不良	
290	5号住居 埋土上位	深鉢	胴下～底 1/2	胴：無文	ナデ	赤褐 褐	砂、長	中期	-	(17.2)	10.4	内面割 部	やや 不良	
291	5号住居 埋土下位	深鉢	胴上～底 部	胴：無文	ケズリ→ ナデ	明褐 明褐	砂	中期	-	(9.0)	45		不良	
292	5号住居 埋土下位	深鉢	胴下～底 部	胴：縄文(LR横) 底：敷物圧痕(ごぞ目)	ナデ	明赤褐 赤褐	砂	中期	-	(9.4)	9.0		やや 不良	
293	5号住居 埋土上位	深鉢	胴下～底 部	胴：縄文(RL横) 底：敷物圧痕(ごぞ目)	ナデ	明赤褐 にぶい黄橙	長、チ	中期	-	(7.1)	10.4	内面割 部下半に 縦	やや 不良	
303	6号住居 埋土下位	深鉢	口～胴下 1/4	口～胴：縄文(LR縦) 隆帯による渦巻文	ナデ	橙 明赤褐	砂、長	大木8b (新)	(33.0)	(23.9)	-		やや 不良	
304	6号住居 Pg2内	深鉢	略完形 (口縁部 一部欠 損)	口：無文 胴：隆帯 胴：縄文(RLR横)→隆 帯による渦巻文	ミガキ	にぶい赤褐 にぶい赤褐	砂、長	大木8b (新)	12.0	17.2	6.2		不良	
305	6号住居 埋土下位	深鉢	口～底 (部分的 に欠損)	口：無文 胴：縄文(RLR横)→隆 帯による渦巻文	ナデ	明褐 褐	砂、チ	大木8b (新)	(10.7)	17.0	7.8		不良	
306	6号住居 埋土下位	深鉢	胴下～底 部	胴：縄文(RLR横)→隆 帯による渦巻文	ナデ	浅黄橙 にぶい黄橙	チ	大木8b (新)	-	(10.6)	7.6		良好	補修孔 1箇所
307	6号住居 Pg3内	深鉢	略完形 (胴下一 部欠損)	口：無文 胴：縄文(RLR横)→隆 帯による渦巻文	ナデ	明赤褐 にぶい赤褐	雲、長	大木8b (新)	7.2	10.6	5.5		不良	胴部下半 に楕円形 の孔は人 為的か?

掲載番号	出土地点 出土層位	器種	残存部位	外面文様	内面調整 (文様)	色調(外面) 色調(内面)	胎土 混入物	時期 (土器別)	口径 (cm)	器高 (cm)	底径 (cm)	コケの 付着	焼成	備考
308	6号住居 Part1内	深鉢	略定形 (口縁部 一部欠損)	口：隆帯 胴：縄文(LR縦)→隆 帯による渦巻文	ナデ	橙 暗褐色	黒、長、 英	大木8b (新)	7.7	11.1	4.6		やや 良好	
309	6号住居 埋土中	深鉢	胴～底	胴：縄文(RL縦)→隆 帯による渦巻文	ナデ	明褐色 灰黄褐色	雲、長	大木8b (新)	-	(59)	5.7		不良	底面に窪 3cmの打 ち欠き
310	6号住居 埋土下位	台付鉢?	台部4/5	台：縄文(RL横)→隆 帯による渦巻文、円孔(透かし)	ナデ	赤褐色	砂、チ	大木8b	-	(66)	10.3		やや 良好	
311	6号住居 埋土下位	深鉢	口～胴部 片	口～胴：縄文(RLR横) →隆帯による渦巻文	ナデ	明赤褐色 にぶい褐色	砂、英	大木8b (新)	-	-	-		不良	
312	6号住居 埋土下位	深鉢	口縁部片	口：隆帯、刺突文 胴：隆帯による楕円形区 画、区画内磨消縄文(LR 縦)、隆帯による渦巻文	ナデ	褐色 にぶい褐色	砂	大木8b (新)～ 9(古)	-	-	-		やや 不良	
313	6号住居 埋土下位	深鉢	口縁部片	口：隆帯 胴：縄文(RLR横)→沈 線による渦巻文	ナデ	にぶい褐色 灰黄褐色	砂	大木8b (新)	-	-	-		不良	
314	6号住居 埋土下位	深鉢	口縁部片	口：無文 胴：縄文(LR横)→隆 帯による渦巻文	ナデ	褐色 灰褐色	長	大木8b (新)～ 9(古)	-	-	-		不良	
315	6号住居 埋土下位	深鉢	口縁部片	口：隆帯 胴：縄文(RLR横)→隆 帯による渦巻文	ナデ	褐色 にぶい黄褐色	長、英	大木8b (新)	-	-	-		不良	
316	6号住居 埋土下位	深鉢	口縁部片	口：無文 胴：非結束羽状縄文(LR 横～縦)→隆帯による 曲線文	ナデ	褐色 明赤褐色	長	大木8b (新)	-	-	-		やや 不良	
317	6号住居 埋土下位	深鉢	口～胴部 片	口：無文 胴：沈線 胴：縄文(RLR横)→沈 線による区画、渦巻文	ナデ	褐色 にぶい褐色	砂、長	大木8b (新)～ 9(古)	-	-	-		不良	
318	6号住居 埋土下位	深鉢	胴部片	胴：縄文(LR縦)→隆 帯による渦巻文	ナデ	にぶい褐色 黒褐色	砂、長、 英	大木8b (新)	-	-	-		不良	
319	6号住居 埋土下位	深鉢	胴1/3	胴：縄文(LR縦)→隆 帯による渦巻文	ナデ	にぶい赤褐色 褐色	長	大木8b (新)	-	(82)	-		不良	
320	6号住居 埋土下位	深鉢	口～胴下 1/3	口：隆帯 胴：縄文(RL縦)→沈 線による楕円形区画	ナデ	褐色 にぶい褐色	火、砂、 長	大木8b (新)～ 9(古)	(25.0)	(25.9)	-		不良	
321	6号住居 埋土下位	深鉢	口～胴下 (部分的 に欠損)	口：隆帯 胴：縄文(RL横)→沈 線による楕円形区画	ナデ	明赤褐色 明赤褐色	チ	大木8b (新)～ 9(古)	23.5	(19.2)	-		不良	
322	6号住居 埋土下位	深鉢	略定形	口～胴上：沈線による曲 線状区画、区画内磨消縄 文(LR) 胴下：縄文(LR)	ナデ	にぶい赤褐色 褐色	砂、チ、 英	大木10 (中)	17.4	22.2	6.0		不良	
323	6号住居 埋土下位	深鉢	口～胴上 1/2	口～胴：沈線による楕円 形区画、区画内に磨消縄 文(RLR縦)	ナデ、 ミガキ	灰黄褐色 褐色	砂、長	大木9 (新)	21.0	(99)	-		やや 不良	
324	6号住居 埋土下位	深鉢	口～胴下	口～胴下：縄文(RL縦)	ナデ	にぶい褐色 にぶい赤褐色	黒、チ	中期	24.5	(23.5)	-		やや 良好	
325	6号住居 埋土下位	深鉢	口～底 1/2	口～胴：縄文(LR縦)	ナデ	にぶい赤褐色 にぶい黄褐色	砂、火	中期	(17.0)	(19.9)	7.8		不良	
326	6号住居 埋土下位	深鉢	口～胴上 1/5	口～胴：縄文(RLR横)	ナデ	褐色 灰黄褐色	砂、火	中期	(36.4)	(8.1)	-		やや 不良	
327	6号住居 埋土下位	深鉢	口～胴部 片	口～胴：縄文(RLR横)	ナデ	褐色	砂	中期	-	-	-		やや 不良	
328	6号住居 埋土下位	深鉢	口縁部片	口～胴：縄文(RL横)	ナデ	にぶい赤褐色 にぶい赤褐色	砂、長	中期	-	-	-		やや 不良	
329	6号住居 埋土上位	深鉢	口縁部片	口：無文(ナデ)	ナデ	黒褐色 灰黄褐色	英	中期	-	-	-		やや 良好	

掲載番号	出土地点 出土層位	器種	残存部位	外面文様	内面調整 (文様)	色調(外面) 色調(内面)	胎土 混入物	時期 (土器別)	口径 (cm)	器高 (cm)	底径 (cm)	コケの 付着	焼成	備考
339	7号住居 埋土下位	深鉢	口～胴上 1/2	口：陰帯 胴：縄文(LR横)→陰 帯による渦巻文	ナデ	黒褐 灰黄褐	砂、長	大木8b (新)	(28.5)	(16.8)	-	-	不良	
340	7号住居 埋土下位	深鉢	口～底 1/3	口：無文 胴：縄文(LR縦)→沈 線による区画、曲線文	ナデ	にふい黄褐 灰黄褐	長、チ	大木49 (古)	(8.0)	(8.5)	-	-	不良	
341	7号住居 埋土下位	深鉢	口縁部片	口：無文 胴：陰帯による渦巻文、縄文 (LR縦)→陰帯による渦巻文	ナデ	にふい赤褐 灰褐	長、英	大木8b (新)	-	-	-	-	不良	
342	7号住居 埋土上位	深鉢	口縁部片	口：無文 胴：陰帯による渦巻文 胴：縄文(RLR横)→陰 帯	ナデ	明赤褐 明赤褐	長、チ	大木8b (新)	-	-	-	-	不良	
343	7号住居 埋土下位	深鉢	口～胴部 片	口：無文 胴：縄文(RLR横)→陰 帯による区画、渦巻文	ナデ	灰黄褐 にふい黄褐	チ	大木8b (新)～ 9(古)	-	-	-	-	不良	
344	7号住居 埋土上位	深鉢	口縁部片	口：陰帯による渦巻文	ナデ	にふい褐 にふい褐	長	大木49 (古)	-	-	-	-	やや 良好	
345	7号住居 埋土上位	深鉢	口縁部片	口～胴：縄文(LR L縦) →陰帯による渦巻文	ナデ	にふい褐 灰褐	長、く	大木8b (新)	-	-	-	-	やや 不良	
346	7号住居 埋土下位	深鉢	口縁部片	口：無文 胴：陰帯→刺突文 胴：縄文(LR縦)→陰 帯による渦巻文	ナデ	灰褐 褐	長	大木8b (新)	-	-	-	-	やや 不良	
347	7号住居 埋土下位	深鉢	口～胴部 片	口：無文 胴：沈線 胴：縄文(LR縦)→沈 線による渦巻文	ナデ、 ミガキ	にふい黄橙 にふい黄橙	長	大木8a (新)～ 8b(古)	-	-	-	-	やや 不良	
348	7号住居 埋土下位	深鉢	胴部片	胴：縄文(LR縦)→陰 帯による渦巻文	ナデ	にふい赤褐 にふい赤褐	長	大木8b (新)	-	-	-	-	不良	
349	7号住居 埋土上位	深鉢	口～胴：沈線による楕円 形区画、区画内に磨消縄 文(LR横)	ナデ	暗褐 にふい褐	砂	大木49 (新)	-	-	-	-	-	やや 不良	
350	7号住居 埋土上位	深鉢	胴部片	胴：竹管状工具による円 形刺突文、沈線による楕 円形区画、区画内磨消 縄文(LR)	ナデ	灰褐 明赤褐	長	大木9 (新)	-	-	-	内外面 剥離	やや 良好	補修孔1 箇所 欠損部に アスファ ルト?
351	7号住居 埋土下位	深鉢	口縁部片	唇：橋状把手 口：縄文(LR縦)→陰 帯による楕円形区画、区 画内無文(磨消)	ナデ	にふい褐 にふい橙	雲、長	大木10 (新)	-	-	-	-	やや 不良	
352	7号住居 埋土下位	深鉢	胴～底 1/2	胴：無文 底：整形痕	指頭整形 痕	にふい黄橙 にふい赤褐	チ	中期	-	(4.3)	4.5	-	良好	内面全面 に朱
353	7号住居 埋土上位	深鉢	口～胴部 片	口～胴：縄文(LR横)	ナデ	にふい褐 にふい褐	雲、長	中期	-	-	-	-	不良	
354	7号住居 埋土下位	深鉢	口～胴下 2/3	口～胴下：縄文(RL横)	ナデ	橙 橙	黒、チ	中期	(22.3)	(33.9)	-	-	不良	
355	7号住居 埋土下位	深鉢	底部片	口：無文 底：敷物圧痕(木葉痕)	ナデ	にふい橙 橙	チ	中期	-	(3.5)	11.5	-	やや 良好	
356	7号住居 埋土上位	深鉢	胴下～底	胴：縄文(LR横) 底：敷物圧痕(木葉痕)	ナデ	橙 明赤褐	長、チ	中期	-	(14.4)	10.4	-	やや 不良	
365	8号住居 埋土下位	深鉢	口～胴上 1/3	口：陰帯 胴：縄文(LR縦)→陰 帯による渦巻文	ナデ	暗褐 暗褐	長、く、 英	大木9 (古)	(12.4)	(7.9)	-	-	不良	
366	8号住居 埋土上位	深鉢	口～胴 1/3	口：橋位の幅広沈線 胴：沈線に区画、区画内 に磨消縄文(RL横)	ナデ	にふい橙 にふい黄橙	雲、チ、 英	大木10 (新)	(26.0)	(15.9)	-	-	やや 不良	

掲載番号	出土地点 出土層位	器種	残存部位	外面文様	内面調整 (文様)	色調(外面) 色調(内面)	胎土 混入物	時期 (土器別)	口径 (cm)	器高 (cm)	底径 (cm)	コケの 付着	焼成	備考
367	8号住居 埋土下位	鉢	口～胴上 1/2	口：無文 胴：隆帯による曲線状 区画、区画内充填縄文 (RL?)	ナデ	橙 橙	赤	大木10 (中)	(144)	(88)	-		良好	
368	8号住居 埋土下位	深鉢	胴1/2	胴上：沈線による曲線状 区画、区画内充填縄文 (RLR) 胴下：沈線による区画、 縄文 (RLR横)	ナデ	橙 にぶい褐	砂、黒	大木10 (新)	-	(25.5)	-		良好	
369	8号住居 埋土下位	深鉢	口～底 (部分的 に欠損)	口～底：単軸絡糸体1類 (r縦) 底：敷物圧痕(ごご目)	ナデ	にぶい褐 褐灰	雲、黒、 長	中期	165	217	65	内面胴部 下手、身 面一部	不良	
370	8号住居 埋土中	深鉢	口～胴下	口～胴下：縄文 (RL縦)	ミガキ	にぶい橙 橙	砂、黒	中期	267	(248)	-	外面口～ 胴部	やや 不良	
371	8号住居 埋土下位	深鉢	口～胴部 片	口～胴：縄文 (RLR横) 沈線による渦巻文	ケズリ→ ナデ	明赤褐 にぶい褐	砂、黒	大木8b (新)	-	-	-		やや 不良	
372	8号住居 埋土下位	深鉢	口縁部片	口：縄文 (RLR横) → 隆 帯による渦巻文	ナデ	にぶい褐 にぶい褐	長、英	大木8b (新)	-	-	-	内面胴 部	不良	
373	8号住居 埋土下位	深鉢	口縁部片	口：隆帯による渦巻文	ナデ	褐 明褐	長	大木9 (古)?	-	-	-		やや 良好	
374	8号住居 埋土中	深鉢	胴部片	胴：縄文 (RLR横) → 隆 帯による渦巻文	ナデ	暗褐 にぶい黄褐	長	大木8b (新)	-	-	-		やや 不良	
375	8号住居 埋土上位	深鉢	把手破片	胴：円孔ありの把手、沈 線による渦巻文	ナデ	褐 灰褐	長	大木8b (新)	-	-	-		やや 不良	
376	8号住居 埋土下位	深鉢	口縁部片	口：無文 胴：縄文 (RLR横) → 沈 線による曲線文	ナデ	灰褐 明赤褐	雲、長、 英	大木8b (新)	-	-	-		不良	
377	8号住居 埋土下位	深鉢	胴部片	胴：縄文 (RLR横) → 隆 帯による渦巻文	ナデ	橙 にぶい赤褐	長	大木8b (新)	-	-	-		不良	
378	8号住居 埋土中	深鉢	胴部片	胴：縄文 (LR横) → 隆 帯による渦巻文	ナデ	褐 黒褐	長、砂	大木8b (新)	-	-	-		不良	
379	8号住居 埋土中	深鉢	胴部片	胴：縄文 (LR縦) → 隆 帯による渦巻文	ナデ	にぶい橙 にぶい橙	長、赤	大木8b (新)	-	-	-		やや 良好	
380	8号住居 埋土下位	深鉢	胴部片	胴：縄文 (LR横) → 沈 線による楕円形区画	ナデ	灰黄褐 灰黄褐	長、英	大木8b (新) ～ 9(古)	-	-	-		やや 良好	
381	8号住居 埋土中	深鉢	胴部片	胴：横位の把手、隆帯に よる曲線文、ミガキ	ミガキ	橙 にぶい黄橙	黒、長	大木8b (新)	-	-	-		やや 不良	
382	8号住居 埋土下位	深鉢	胴部片	胴：沈線による渦巻文、 楕円形区画、区画内に紫 褐色縄文 (RLR横)	ナデ	にぶい橙 黒褐	長	大木9 (古)	-	-	-	内面胴 部	不良	
383	8号住居 埋土下位	深鉢	口縁部片	口～胴：沈線による渦巻 文、沈線による楕円形区 画、区画内に紫褐色縄文 (RLR横)	ナデ	にぶい褐 にぶい黄褐	長	大木9 (古)	-	-	-		不良	
384	8号住居 埋土下位	深鉢	口縁部片	口：2段の円形刺突文	ナデ	にぶい褐 にぶい褐	赤、英	大木9 (新)	-	-	-		やや 良好	
385	8号住居 埋土上位	深鉢	口縁部片	口：隆帯による楕円形区 画、区画内に縄文原体押 印文 (LR)、隆帯	ナデ	灰黄褐 にぶい黄橙	長	大木8a (古)	-	-	-		不良	
386	8号住居 埋土下位	深鉢	胴部片	胴：縄文 (LR縦) → 隆 帯による渦巻文	ナデ	橙 にぶい赤褐	長、英	大木7b	-	-	-		やや 良好	
387	8号住居 埋土上位	深鉢	口縁部片	口：縄文 (RL横) → 隆 帯による区画→縄文原体 押印文 (RL)	ナデ	黒褐 黒褐	雲、長	大木8a (古)	-	-	-		やや 不良	
388	8号住居 埋土下位	深鉢	口～胴下 4/5	口～胴：単軸多絡糸体1 類(1縦)	ナデ	明赤褐 橙	長、赤	中期	256	(36.2)	-		やや 良好	

掲載番号	出土地点 出土層位	器種	残存部位	外面文様	内面調整 (文様)	色調(外面) 色調(内面)	胎土 混入物	時期 (土器別)	口径 (cm)	器高 (cm)	底径 (cm)	コケの 付着	焼成	備考
389	8号住居 埋土下位	深鉢	口～胴下 (部分的 に欠損)	口～胴下：縄文(LR縦)	ミガキ	灰褐 灰褐	雲、長、 く	中期	160	(180)	-		やや 不良	
390	8号住居 埋土下位	深鉢	略完形	口～胴：縄文(LR縦)	ナデ	にぶい 橙にぶい 橙	雲、黒	中期	137	120	50		やや 良好	
391	8号住居 埋土下位	深鉢	口～胴下 2/3	口～胴下：縄文(RL横)	ナデ	にぶい 橙にぶい 橙	砂、チ	中期	(240)	(256)	-		やや 良好	
392	8号住居 埋土下位	深鉢	胴下～底	胴：無文(指頭整形痕)	ナデ	にぶい 褐にぶい 橙	雲、長	中期	-	(54)	-	内面底 面付込	良好	
400	9号住居 埋土中	深鉢	胴1/2	胴：縞状突起、沈線による 区画、区画内充填縄文 (LR)、刺突文 胴：縄文(LR横)	ナデ	にぶい 黄橙に ぶい黄橙	雲、黒、 長	大木10 (新)	-	(150)	-		不良	
401	9号住居 埋土中	深鉢	胴部片	胴：縄文(RL横)→沈 線による曲線状区画、区 画内無文、縞状突起	ナデ	灰黄褐 にぶい黄橙	雲、	大木10 (新)	-	-	-		やや 良好	
402	9号住居 埋土中	深鉢	口～胴部 片	口～胴：沈線による曲線 状区画、区画内に充填縄 文(RL)	ナデ	灰黄 にぶい 橙	長	大木10 (新)	-	-	-		不良	
403	9号住居 埋土中	深鉢	胴部片	胴：縄文(LR縦)→沈 線による楕円形区画	ナデ	にぶい 赤褐 暗灰黄	砂、チ	大木8b (新)～ 9(古)	-	-	-		不良	
404	9号住居 埋土中	深鉢	口縁部片	口：沈線→円形刺突文	ナデ	にぶい 褐に ぶい黄褐	チ、英	大木9 (新)	-	-	-		やや 良好	
405	9号住居 埋土上位	深鉢	胴部片	胴：縄文(RL横)→隆 帯による曲線文	ナデ	橙 にぶい 褐	砂、長	大木8b (新)	-	-	-		不良	
406	9号住居 埋土上位	深鉢	口～胴部 片	口：縄文(LR横)→3 本の沈線によるクラック 状文 胴：隆帯 胴：縄文(LR縦)	ナデ	にぶい 黄橙 灰黄褐	チ	大木8a (新)	-	-	-		やや 良好	
407	9号住居 埋土上位	深鉢	口縁部片	唇：刻み 口：隆帯、沈線 胴：刻みを加えた半球状 の突起、交互刺突文、結 束羽状縄文(LR・RL縦) →沈線	ナデ	にぶい 黄褐 橙	黒、英	大木8a (新)	-	-	-		不良	
408	9号住居 埋土下位	深鉢	口～胴部 片	口：隆帯 胴：隆帯による区画、区 画内に磨消縄文(RL横)	ナデ	暗灰黄 橙	長	大木8a ?	-	-	-		良好	縦方向に ヒビ数箇 所(失敗品)
409	9号住居 埋土中	深鉢	口～胴上 4/5	口：山形突起(1単位) 口～胴：縄文(RL縦)	ナデ	にぶい 褐に ぶい褐	雲、長	中期	151	(107)	-		不良	
410	9号住居 埋土中	深鉢	口縁部片	口：刻みを加えた隆帯に よる流状文、隆帯、単軸 絡糸体1類(r縦)	ナデ	にぶい 赤褐 にぶい 黄褐	長、英	大木8a (新)?	-	-	-		やや 不良	
411	9号住居 埋土下位	深鉢	口縁部片	口：縄文(LR縦)	ナデ	橙	長、く	中期	-	-	-		やや 良好	
412	9号住居 埋土上位	深鉢	口～胴下 1/3	口：無文(肥厚) 胴：縄文(RL横)	ナデ	にぶい 黄褐 明赤褐	長、チ	中期	245	(326)	-		不良	
413	9号住居 埋土中	深鉢	口～胴下 1/3	口：無文 胴：縄文(LR横)	ナデ	明赤褐 にぶい 赤褐	砂、チ	中期	(174)	(179)	-		不良	
414	9号住居 埋土下位	深鉢	底部	胴：縄文(LR横) 底：敷物圧痕(木葉痕)	ナデ	橙 明赤褐	砂、火	中期	-	(35)	106		不良	
415	9号住居 埋土中	深鉢	胴下～底	胴：縄文(LR横) 底：敷物圧痕(ごさじ)	ナデ	橙 橙	砂、く、 チ	中期	-	(80)	124		不良	
421	10号住居 埋土下位	深鉢	口～胴下 2/3	口～胴下：沈線による区 画、区画内充填縄文(LR 縦)、刺突文	ミガキ	にぶい 褐に ぶい黄橙	砂、長	大木9 (新)	(196)	(196)	-	内面胴 部	不良	

掲載番号	出土地点 出土層位	器種	残存部位	外面文様	内面調整 (文様)	色調(外面) 色調(内面)	胎土 混入物	時期 (土器別)	口径 (cm)	器高 (cm)	底径 (cm)	コケの 付着	焼成	備考
422	10号住居 埋土下位	深鉢	口～底 (部分的 に欠損)	口～胴:沈線によるU字 状・楕円形区画、区画内 に充填縄文(1)	ケズリ→ ナデ	橙 黒褐	長	大木9 (新)	205	25.3	90		やや 不良	
423	10号住居 埋土下位	深鉢	口～底 (口縁部 欠損)	口～胴:沈線による区画、 区画内磨消縄文(LR縦)	ナデ	にぶい褐 にぶい褐	砂、く、 長	大木9 (新)	201	19.2	7.5	内面口 ～胴部	不良	
424	10号住居 埋土下位	深鉢	口～胴上 1/4	口:無文 胴:隆帯、縦位把手 胴:隆帯による渦巻文、 区画、区画内磨消縄文 (LR)	ナデ	にぶい赤褐 褐	長、英	大木9 (新)	(138)	(76)	-		やや 不良	
425	10号住居 埋土下位	有孔筒付 土器	定形	口(上面):有孔7箇所 胴:曲線状区画、区画内 光焼縄文(RL)、沈線に よる渦巻文	ケズリ→ ナデ	黄橙 にぶい黄橙	長	大木10 (古)	93	8.6	6.7	外面口 ～胴部	不良	
426	10号住居 埋土下位	深鉢	口～胴上 1/2	口～胴:沈線による楕円・ 曲線区画、区画内磨消縄 文(LR縦)	ナデ	赤褐 明赤褐	雲、チ	大木9 (新)	(24.5)	(10.2)	-			
427	10号住居 埋土下位	深鉢	略定形 (口縁部 一部欠 損)	口:無文 胴:沈線による曲線状区 画、区画内光焼縄文(LR)	ミガキ	浅黄橙 浅黄橙	黒、長	大木10 (古)	126	12.5	4.8		やや 不良	内外面に 不良未
428	10号住居 埋土下位	深鉢	胴下～底 1/3	胴:沈線による曲線状区 画、区画内に光焼縄文 (LR)	ナデ	にぶい橙 橙	長	大木10 (古)	-	(78)	6.0		良好	補修孔 1箇所
429	10号住居 埋土下位	深鉢	口～胴部 片	口～胴:沈線による楕円 形区画、区画内に磨消縄 文(LR縦)	ナデ	橙 橙	砂、英	大木9 (新)	-	-	-		不良	
430	10号住居 埋土下位	深鉢	口縁部片	口～胴:沈線による楕円 形区画、区画内に磨消縄 文(LR縦)	指頭整形 痕→ナデ	にぶい橙 灰黄褐	チ、く、 英	大木9 (新)	-	-	-		やや 不良	
431	10号住居 埋土下位	深鉢	口縁部片	口～胴:沈線による楕円 形区画、区画内に磨消縄 文(LR縦)	ケズリ→ ナデ	褐 褐	砂、長	大木9 (新)	-	-	-		やや 不良	
432	10号住居 埋土下位	深鉢 (逆?)	把手部片	胴:縦位の把手(無文、 ミガキ)	ナデ	灰褐 赤褐	長、チ	大木8b (新)→ 9(古)	-	-	-		やや 良好	外面に未
433	10号住居 埋土下位	深鉢	胴部片	胴:縦位の把手、沈線に よる楕円形区画、区画内 に磨消縄文(RLR縦)	ナデ	にぶい黄橙 にぶい褐	黒、長	大木9 (古)	-	-	-		良好	
434	10号住居 埋土下位	深鉢	口縁部片	口:縄文(LR横)→隆 帯による渦巻文	ナデ	にぶい褐 にぶい黄褐	砂、長	大木9 (古)	-	-	-		不良	
435	10号住居 埋土中	深鉢	口縁部片	口:隆帯による渦巻文、 区画、区画内に磨消縄文 (RL横)	ナデ	にぶい橙 黒褐	黒、長	大木9 (古)	-	-	-	内面胴 部	やや 不良	
436	10号住居 埋土下位	深鉢	口縁部片	口:縄文(LR横)→隆 帯による区画、渦巻文	ナデ	橙 褐	砂	大木9 (古)	-	-	-		不良	
437	10号住居 埋土下位	深鉢	口縁部片	口:沈線→刺突文	ナデ	黒褐 褐	く、英	大木8a (新)	-	-	-		不良	
438	10号住居 埋土下位	深鉢	口～胴上 1/2	口～胴:縄文(LR縦)	ナデ	橙 にぶい黄橙	チ、英	中期	(150)	(135)	-		やや 良好	
439	10号住居 埋土下位	深鉢	口～胴下 1/2	口～胴:縄文(LR横)	ナデ	黄褐 明褐	雲、チ	中期	220	(165)	-	外面口 縁部	良好	
440	10号住居 埋土下位	深鉢	口縁部片	口:無文 胴:縄文(LR縦)	ナデ	にぶい黄橙 にぶい黄橙	黒、英	中期	-	-	-		良好	
441	10号住居 埋土下位	深鉢	胴下～底 位	胴:縄文(LR横) 底:敷物疋班(ごぎ目)	ナデ	にぶい橙 橙	砂、チ	中期	-	(99)	12.2		良好	
447	11号住居 P44内	深鉢	口縁部片	口:円孔、隆帯 胴:隆帯による渦巻文	ナデ	灰褐 明赤褐	チ	大木8b (新)	-	-	-		不良	

掲載番号	出土地点 出土層位	器種	残存部位	外面文様	内面調整 (文様)	色調(外面) 色調(内面)	胎土 混入物	時期 (土器別)	口径 (cm)	器高 (cm)	底径 (cm)	コケの 付着	焼成	備考
448	11号住居 9a内	深鉢	胴部片	胴：縄文(LR横)→隆帯	ナデ	灰黄褐 にふい貴橙	チ、く	大木8a (新)	-	-	-		良好	
449	11号住居 Pn11内	深鉢	胴部片	胴：縄文(LR縦)→沈線による栴形区画	ナデ	にふい貴橙	黒、長	大木8 (古)	-	-	-		やや 不良	
450	11号住居 9a内	深鉢	口縁部片	口：隆帯による渦巻文 胴：縄文(LR横)→沈線	ナデ	橙 にふい貴橙	チ	大木8a (新)	-	-	-		良好	
451	11号住居 床面	深鉢	口縁部片	口：沈線、胴：縄文(RL横)→沈線	ナデ	橙 橙	長、チ	大木8a (新)	-	-	-		不良	
452	11号住居 9a内	深鉢	胴部片	胴：縄文(LR縦)→隆帯による渦巻文	ナデ	にふい貴橙 にふい橙	長、く	大木8b (新)	-	-	-		良好	
453	11号住居 9a内	深鉢	口縁部片	口：刺突文、隆帯による渦巻文、横位の突起(沈線、刺突文) 胴：沈線 胴：縄文(LR横)	隆帯、ナ デ	橙 黄灰	長	大木8a (新)	-	-	-		不良	
454	11号住居 9a内	深鉢	口～胴部片	口～胴：縄文(RL縦) 口：ボタン状突起、押圧文を加えた隆帯 胴：手取竹管状工具による沈線、押圧文	ナデ	にふい貴橙 橙	雲、長、チ	大木7a (新)	-	-	-		やや 良好	
455	11号住居 Pn11内	深鉢	口縁部片	口：隆帯→縄文原形押圧文(LR)	ナデ	灰褐 灰黄褐	長、英	大木7b ?	-	-	-		不良	
456	11号住居 Pn15a内	深鉢	口縁部片	口：縄文(LR横)→隆帯	ナデ	褐灰 褐灰	英	大木8a (新)	-	-	-		不良	
457	11号住居 9a内	深鉢	口縁部片	唇：刻み 口：縄文(LR横)→沈線、隆帯、押圧文を加えた隆帯	ナデ	褐灰 褐灰	長、チ	大木7a (新)	-	-	-		不良	
458	11号住居 Pn4内	鉢	口～底 4/5	口～胴：沈線による曲線状区画、区画内充填縄文(LR)	ナデ	にふい貴褐 褐	砂、チ	大木10 (古)	90	72	42		やや 不良	
463	12号住居 Pn6内	深鉢	口縁部片	口：縄文(LR横)→隆帯による区画、渦巻文?	ナデ	褐 灰褐	長、英	大木8b (古)	-	-	-	内面口 縁部	やや 不良	
464	12号住居 床面	深鉢	口縁部片	口：隆帯による渦巻文 胴：縄文(LR横)→隆帯による渦巻文	ナデ	褐灰 にふい褐	チ	大木8b (新)	-	-	-		不良	
465	12号住居 床面	深鉢	口縁部片	口～胴：単軸条体1型(r縦)→沈線による曲線状文、区画	ナデ	にふい赤褐 灰褐	長、く	大木8b (新)～ 9(古)	-	-	-		やや 不良	
468	13号住居 9a内	深鉢	口縁部片 (口唇部 欠損)	口：縄文(LR横)→隆帯による区画、渦巻文	ナデ	灰褐 褐灰	長	大木8b (新)	-	-	-	内面口 縁部	不良	
469	13号住居 9a内	深鉢	胴部片	胴：隆帯による渦巻文	ミガキ	褐灰 にふい貴褐	く、チ	大木8b (新)	-	-	-		やや 良好	
470	13号住居 9a内	深鉢	口縁部片 (口唇部 欠損)	口：縄文(RL横)→隆帯による区画	ナデ	灰黄褐 褐灰	長	大木8b (新)	-	-	-		やや 良好	
471	13号住居 9a内	深鉢	胴部片	胴：縄文(RL横)→隆帯による渦巻文	ナデ	にふい貴橙 にふい貴褐	チ	大木8b (新)	-	-	-		不良	
472	13号住居 9a内	深鉢	口縁部片	口：縄文(RL横)→隆帯による区画	ナデ	橙 橙	長、チ	大木8b (古)	-	-	-		やや 不良	
473	13号住居 埋土下位	深鉢	胴部片	胴：単軸条体1型(r縦)→沈線による渦巻文	ナデ	橙 にふい褐	チ	大木8b (新)～ 9(古)	-	-	-		不良	
474	13号住居 9a内	深鉢	口縁部片	口：沈線 胴：無文 胴：縦位の短沈線、沈線	ナデ	灰褐 にふい赤褐	長	大木8a (新)	-	-	-		やや 不良	
475	13号住居 床面	深鉢	胴部片	口：縄文(LR横)→隆帯による区画 胴：縄文(LR縦)	ナデ	にふい貴褐 灰赤	長、英	大木8a (新)	-	-	-		不良	

掲載番号	出土地点 出土層位	器種	残存部位	外面文様	内面調整 (文様)	色調(外面) 色調(内面)	胎土 混入物	時期 (土器別)	口径 (cm)	器高 (cm)	底径 (cm)	コケの 付着	焼成	備考
476	13号住居 床面	深鉢	胴部片	胴：縄文(LR縦)	ナデ	にふい揚 灰黄褐	く、長、 チ	中期	-	-	-		不良	
477	13号住居 9号内	深鉢	口縁部片	口：縄文(RL横)→隆 帯	ナデ	にふい貴橙 明黄褐	長、英	大木8a (新)	-	-	-		やや 不良	
478	13号住居 9号内	浅鉢	口縁部片	口：隆帯、縄文(LR横)	ナデ	橙 にふい貴橙	長	中期	-	-	-		不良	
479	13号住居 P13号内	深鉢	口縁部片	口：沈線、縄文(RL横)	ケズリ→ ナデ	にふい赤褐 にふい赤褐	長	中期	-	-	-		不良	
480	13号住居 9号内	深鉢	胴部片	口：隆帯 胴：縄文(LR横)	ナデ	橙 にふい揚	長、チ	大木8a (新)	-	-	-		不良	
481	13号住居 床面	深鉢	口縁部片	口：縄文(LR縦)→隆 帯	ナデ	にふい貴橙 褐	長	大木8a (新)	-	-	-		やや 不良	
488	14号住居 埋土中	深鉢	口縁部片 (口唇部 欠損)	口：縄文(LR横・縦) →隆帯によるクラク状 文	ナデ	にふい橙 灰黄褐	長	大木8a (新)	-	-	-		不良	
489	14号住居 埋土中	深鉢	胴部片	胴：縄文(RL横)→隆 帯による曲線状文(渦色 文?)	ナデ	にふい橙 にふい赤褐	雲、長	大木8b (新)	-	-	-		やや 不良	
490	14号住居 埋土中	深鉢	口縁部片	口：円形刺突文、円形の 凹み、沈線	ナデ	にふい橙 にふい貴橙	黒、長	大木9 (新)	-	-	-		やや 良好	
491	14号住居 埋土中	深鉢	胴部片	胴：縄文(RL横)→沈 線による渦巻文	ナデ	にふい揚 褐灰	雲、長	大木8b (新)	-	-	-		不良	
492	14号住居 埋土中	深鉢	胴下～底 1/4	胴：無文	ナデ	にふい赤褐 にふい橙	チ	中期	-	(5.1)	4.6		不良	
493	15号住居 埋土中	深鉢	口縁部片	口：隆帯 胴：縄文(LR横)→沈 線による弧状文	ナデ	明赤褐 橙	長、チ	大木8a (新)	-	-	-	内面口 縁部	不良	
498	15号住居 9号内	深鉢	胴部片	胴：隆帯、沈線による楕 円形区画、区画内に磨消 縄文?(LR?)	ケズリ→ ナデ	にふい橙 橙	長	大木9 (古)	-	-	-		やや 不良	
499	15号住居 9号重部内	深鉢	胴部片	胴：縄文(RLR横)→隆 帯	ナデ	明褐 赤褐	長	大木8b (新)	-	-	-		不良	
500	15号住居 埋土下位	深鉢	胴部片	胴：縄文(LR縦)→隆 沈線	ナデ	にふい貴橙 にふい貴褐	長、英	大木8b (新)	-	-	-		不良	
501	15号住居 床面	浅鉢	胴部片	胴上：隆帯→縄文原形押 圧文(LR) 胴下：縄文(RLR横)→ 隆帯による渦巻文→縄文 原形押圧文(LR)	ナデ	灰白 浅黄橙	長	大木8a (古)	-	-	-		不良	
504	16号住居 床面	深鉢	口～胴上 1/4	口：沈線 口～胴：楕形把手、縄文 (RLR縦)→隆帯による 区画、渦巻文	ナデ	にふい橙 灰褐	砂、チ	大木9 (古)	(21.0)	(15.6)	-		やや 良好	
505	16号住居 9号内	深鉢	口～胴部 片	口～胴：沈線による曲線 状区画、区画内充填状文 (LR)、刺突文	ナデ、 ミガキ	にふい貴橙 にふい貴橙	雲、砂	大木10 (古)	-	-	-		不良	
506	16号住居 埋土下位	深鉢	口縁部片	口：隆帯による渦巻文 胴：単軸結条体1類(R縦) →隆沈線	ナデ	にふい橙 橙	長、火、 英	大木8b (新)	-	-	-		やや 不良	
507	16号住居 床面	深鉢	口縁部片	口：沈線を加えた隆帯に よる渦巻文 胴：縄文(LR横)→沈線	ナデ	にふい橙 にふい橙	長、チ	大木8b (新)	-	-	-		やや 不良	
508	16号住居 埋土下位	注口土器	口縁部片	口：隆帯、縄文(RLR横) →沈線 注口：無文(ナデ)	ナデ	にふい橙 橙	チ、英	中期	-	-	-		不良	
509	16号住居 P11内	深鉢	口縁部片	口：沈線 胴：単軸結条体1類(1 縦)→沈線による曲線文、 区画	ナデ	にふい貴橙 にふい貴褐	長、チ	大木8b (新)～ 9(古)	-	-	-		やや 不良	

掲載番号	出土地点 出土層位	器種	残存部位	外面文様	内面調整 (文様)	色調(外面) 色調(内面)	胎土 混入物	時期 (土器別)	口径 (cm)	器高 (cm)	底径 (cm)	コケの 付着	焼成	備考
510	16号住居 埋土下位	深鉢	口縁部片	口：無文 内：沈線 刷：縄文(RL横)→沈 線による渦巻文	ナデ	にぶい橙 にぶい橙	砂、く	大木8b (新)～ 9(古)	-	-	-		不良	
511	16号住居 埋土下位	深鉢	口～胴下 1/2	口：無文 刷：縄文(LR縦)	ミガキ	明赤褐 橙	砂、長	中期	260	(341)	-		良好	
512	16号住居 埋土下位	深鉢	口～底 1/2	口：縄文原体押圧文(LR) を加えた突起、縄文(LR 縦)→隆帯 刷：縄文(LR縦)	ナデ	橙 にぶい橙	雲、長	大木8a (新)	139	220	66		やや 不良	
513	16号住居 埋土下位	深鉢	口～胴下 1/4	口：隆沈線による渦巻文 刷：縄文(RL横)→沈 線文	ミガキ	橙 にぶい褐	長、英	大木8a (新)	(115)	(139)	-	外面口 縁部	やや 不良	
514	16号住居 埋土下位	深鉢	口縁部片	口：縄文原体押圧文(LR) を加えた隆帯による波状 文、縄文(RLR横)、隆帯、 沈線	ナデ	橙	長	大木8a (新)	-	-	-		不良	
515	16号住居 Pit1内	深鉢	口縁部片	唇：沈線 口～刷：縄文(RL横) →沈線	ナデ	にぶい橙 にぶい黄橙	長、英	大木8a (新)	-	-	-		やや 不良	
516	16号住居 埋土下位	深鉢	口縁部片	口：無文 内：隆帯 刷：縄文(RLR横)→隆帯	ミガキ	橙 にぶい黄橙	長	大木8b (新)	-	-	-		不良	
517	16号住居 埋土下位	深鉢	口縁部片	口：縄文(LR横)→隆 沈線による楕円形区画 刷：縄文(LR横)	ナデ	浅黄褐 にぶい褐	雲、黒、 長	大木8a (新)	-	-	-	内面口 縁部	不良	
518	16号住居 埋土下位	深鉢	口縁部片 (口唇部 欠損)	口：単軸多縁条体1類(1 類)、隆沈線による楕円 形区画 刷：沈線	ナデ	にぶい黄橙 にぶい黄褐	砂、英	大木8a (古)	-	-	-		不良	
526	18号住居 4内	深鉢	口～胴下 (部分的 に欠損)	口～胴上：沈線による曲 線状の区画、区画内充填 縄文(RL)、刺突文 胴下：沈線、縄文(RL縦)	ケズリ→ ナデ	にぶい黄橙 にぶい黄橙	チ、英	大木10 (古)	261	(327)	-	外面口 縁部、 内面側 部に喫 水線	不良	
527	20号住居 埋土中	深鉢	口縁部片	唇：隆帯による渦巻文を 加えた大型突起 口：縄文(RL横)→沈 線文	ナデ	褐 明赤褐	火、チ	大木8a (新)	-	-	-		やや 不良	
528	20号住居 埋土下位	深鉢	口縁部片	口：縄文(LR横)→隆 沈線	ナデ	明褐 褐	長	大木8b	-	-	-		不良	
529	20号住居 Pit4内	深鉢	口縁部片	口：無文 内：隆帯 刷：縄文(LR横)	ナデ	橙 明褐	長	中期	-	-	-		不良	
530	20号住居 埋土中	深鉢	口縁部片	口：無文 刷：沈線、刺突文	ナデ	橙 明褐	砂、火	大木8b (新)	-	-	-		不良	
531	20号住居 埋土下位	深鉢	口縁部片 (口唇部 欠損)	口：縄文(LR横)、→隆 帯による渦巻文	ナデ	にぶい褐 褐	雲、長	大木8b (新)	-	-	-		やや 不良	
532	20号住居 埋土下位	深鉢	胴部片	刷：縄文(LR横)→隆 沈線	ミガキ	にぶい黄褐 明褐	砂	大木8b (新)	-	-	-		不良	
533	20号住居 床面	深鉢	胴部片	刷：縄文(LR縦)→隆 沈線による渦巻文	ナデ	橙 灰黄褐	長	大木8b (新)	-	-	-		不良	
534	20号住居 床面	深鉢	胴部片	刷：縄文(0段多条?) LR)→沈線	ナデ	橙 明褐	長、英	大木8a (新)	-	-	-		不良	
535	20号住居 埋土中	深鉢	胴部片	刷：縄文(RLR横)→隆 沈線による渦巻文	ナデ	にぶい黄褐 にぶい黄橙	砂	大木8b (新)	-	-	-		不良	
537	21号住居 埋土上位	深鉢	口縁部片	口：隆帯による渦巻文、 沈線による区画、区画内 に磨消縄文(LR縦)	ナデ	にぶい黄橙 褐灰	砂	大木9 (古)	-	-	-		不良	

掲載番号	出土地点 出土層位	器種	残存部位	外面文様	内面調整 (文様)	色調(外面) 色調(内面)	胎土 混入物	時期 (土器別)	口径 (cm)	器高 (cm)	底径 (cm)	コケの 付着	焼成	備考
538	21号住居 埋土上位	深鉢	口縁部片	口～胴：隆帯による区画、 区内内磨消縄文(RL,R横)	ナデ	明赤褐 褐灰	チ	大木9 (古)	-	-	-		不良	
539	21号住居 埋土上位	深鉢	胴部片	胴：隆帯による区画、充 填縄文(RL)	ケズリ→ ナデ	灰黄褐 褐灰	長	大木8b (新)	-	-	-		不良	
540	21号住居 埋土下位	深鉢	口縁部片	口縁：縄文(r横)	ナデ	にふい黄橙 にふい橙	砂、黒	中期	-	-	-		やや 不良	
541	21号住居 埋土上位	深鉢	口縁部片	口～胴：縄文(RL横)	ナデ	褐灰 灰黄褐	英	中期	-	-	-		不良	
542	21号住居 埋土上位	鉢	口1/4	唇：山形突起、B突起(4 単位) 口：押圧文 胴：沈線、押圧文	沈線、 ナデ	にふい黄橙 褐灰	英	大淵C2	-	-	-		不良	
543	21号住居 埋土上位	鉢	口～胴 1/4	唇：沈線加えた突起、二 又の山形突起 口：押圧文 胴：無文 胴：沈線、押圧文	沈線、 ナデ	褐灰 にふい黄橙	長、英	大淵C2	-	-	-	内外面 胴部	不良	
544	21号住居 埋土上位	壺?	口縁部片	口～胴：無文(ミガキ)	ナデ	褐灰 褐灰	英	晩期	-	-	-		不良	
549	22号住居 埋土下位	深鉢	口縁部片	口：無文 胴：沈線	ナデ	黒 黒	長	後期中 葉前半	-	-	-		不良	
550	22号住居 埋土中	深鉢	口縁部片	口：縄文(LR縦)→沈 線	ナデ	にふい黄橙 灰黄褐	雲、黒、 長	後期中 葉前半	-	-	-		不良	
551	22号住居 埋土下位	浅鉢	口縁部片	口：無文 胴：縄文(LR)→沈線に よる曲線状文	ミガキ	灰黄褐 にふい褐	長	後期中 葉前半	-	-	-		良好	
552	22号住居 埋土上位	深鉢	胴部片	胴：縄文(LR横)→沈 線による曲線文	ミガキ	褐灰 褐灰	長、英	後期中 葉前半	-	-	-		不良	
553	22号住居 埋土下位	深鉢	胴部片	胴：縄文(LR横)→沈 線	ミガキ	暗褐 褐灰	雲、黒	後期中 葉前半	-	-	-		やや 良好	
554	22号住居 埋土中	深鉢	口縁部片	口：縄文(RL横・縦)・ 沈線	ナデ	灰黄褐 にふい橙	長、チ	後期中 葉前半	-	-	-		不良	
555	22号住居 埋土下位	深鉢 (壺?)	胴部片	胴：沈線による曲線状区 画、区内内に充填縄文 (LR)	ナデ	にふい赤褐 灰褐	雲、チ	後期中 葉前半	-	-	-		やや 不良	
556	22号住居 埋土上位	注口土器	胴部片	胴：沈線による円文	ケズリ→ ナデ	にふい褐 灰黄褐	雲、長	後期中 葉前半	-	(58)	-		やや 良好	
557	22号住居 埋土上位	深鉢	胴部片	胴：沈線による曲線状区 画、区内内に充填縄文 (LR)	ナデ	灰黄褐 にふい黄橙	長、く	後期前 葉後半	-	-	-		不良	
558	22号住居 埋土中	深鉢	胴部片	胴：帯縄文(RL)→沈線 による曲線文	ナデ	褐 にふい褐	長、英	後期前 葉後半	-	-	-		不良	
559	22号住居 埋土上位	壺?	胴～底	胴：無文(ミガキ)	ナデ	灰褐 褐灰	長、英	後期	-	(37)	20		やや 不良	
560	22号住居 埋土中	注口土器	注口部	注口：無文(ミガキ)	ナデ?	黒 褐灰	長、英	後期	-	-	-		不良	
567	23号住居 埋土上位	深鉢	口～胴上 2/3	唇：押圧文 口：羊歯状文、沈線 胴：縄文(LR横、縦)	ナデ	にふい黄橙 にふい黄橙	雲、黒	大淵BC	202	(154)	-	内外面 胴部	補修孔 1箇所	
568	23号住居 埋土上位	鉢	口～胴下 (部分 に欠損)	唇：山形突起4単位、二又 の山形突起4単位、沈線 口：押圧文 胴：沈線、半球状の突起 胴上：雲形文(縄文RL) 胴下：沈線、縄文(RL横・縦)	ナデ	にふい黄橙 にふい黄褐	長、英	大淵C1 ～C2	153	(115)	-	内面口 ～胴部 上半	補修孔 1箇所	
569	23号住居 埋土上位	鉢	口～胴上 1/3	唇：押圧文 口：沈線、刺突文 胴：雲形文(縄文LR)	ナデ、 ミガキ	明褐 にふい黄褐	長、英	大淵C1 ～C2	-	(39)	-		不良	

掲載番号	出土地点 出土層位	器種	残存部位	外面文様	内面調整 (文様)	色調(外面) 色調(内面)	胎土 混入物	時期 (土器別)	口径 (cm)	器高 (cm)	底径 (cm)	コケの 付着	焼成	備考
570	23号住居 埋土上位	鉢	口～胴上 1/5	唇:押圧文 口:沈線、刺突文 胴:雲形文(縄文LR)	ケズリ→ ナデ	にぶい黄橙 橙	長、英	大淵C1 ～C2	(190)	(53)	-	外面胴 部	やや 不良	
571	23号住居 埋土上位	鉢	口～底 (部分的 に欠損)	口～胴:縄文(LR横)	ナデ	にぶい橙 灰黄褐	長、英	晩期	120	115	5.5	内外面 胴部	不良	
572	23号住居 埋土上位	深鉢	口～胴部 片	唇:突起 口:沈線 胴:縄文(LR横)	ナデ	灰黄褐 にぶい黄褐	黒、長 、英	大淵BC	-	-	-		やや 不良	補修孔 1箇所
573	23号住居 埋土下位	鉢	口～胴部 片	唇:削み 口:沈線、刺突文、沈線 胴:縄文(LR横)	ナデ	橙	長	大淵BC	-	-	-		やや 良好	
574	23号住居 埋土下位	鉢	口縁部片	唇:B突起、削み 口:半円状文、沈線 胴:縄文(LR横)	ナデ	灰黄褐 黒褐	英	大淵BC	-	-	-		不良	
575	23号住居 埋土上位	深鉢	口～胴部 片	口～胴:縄文(LR横+縦)	ナデ	灰褐 にぶい褐	長、く、 雲	晩期	-	-	-		不良	
576	23号住居 埋土上位	深鉢	口縁部片	唇:押圧文 口～胴:縄文(LR横)	ナデ	橙 にぶい黄橙	黒、長	晩期	-	-	-		やや 不良	
577	23号住居 埋土上位	台付鉢	胴～底	胴:沈線、縄文(LR縦) 台:無文(ミガキ)	ナデ	橙 灰黄褐	英	晩期	-	(106)	9.2		不良	
578	23号住居 埋土上位	浅鉢	口～底 4/5	口:沈線 口:沈線 胴:雲形文(縄文LR) 底:沈線	ナデ	橙 にぶい褐	チ、英	大淵C1	232	49	7.0		不良	
579	23号住居 埋土上位	浅鉢	口～底	口:裝飾突起 胴:沈線、雲形文(縄文LR) 底:沈線	ナデ、 ミガキ	にぶい黄橙 にぶい黄褐	英	大淵C1	138	3.4	6.2		不良	
580	23号住居 埋土上位	浅鉢	口～底 1/3	唇～口:裝飾突起、削み 胴:沈線、雲形文(縄文LR)	隆帯、 ミガキ	にぶい橙 褐灰	英	大淵C1	(130)	(35)	(7.8)		不良	
581	23号住居 埋土上位	台付浅鉢	胴～台 部	胴:沈線 台:沈線	長径による 円文、ナデ	黒褐 黒褐	長、英	晩期	-	(25)	-		やや 良好	
582	23号住居 埋土上位	壺	口縁部片	唇:削み 口:沈線、縄文(LR横)	ミガキ	灰黄褐 褐灰	雲、長	大淵BC	-	-	-		不良	
583	23号住居 埋土上位	壺	口～胴 1/3	口:沈線 胴:無文(ミガキ)	ミガキ	褐灰 にぶい褐	長	晩期	-	-	-		やや 不良	
584	23号住居 埋土上位	壺	胴部片	胴:B突起、隆帯	ナデ	灰黄褐 褐灰	黒、雲	晩期	-	-	-		やや 不良	補修孔 4箇所
585	23号住居 埋土上位	壺	胴～胴上 1/3	胴:無文(ミガキ) 胴:隆帯、B突起、沈線、 刺突文、雲形文(縄文LR)	ミガキ	黒褐 橙	英	大淵C1	-	(5.25)	-		やや 不良	
586	23号住居 埋土上位	壺	胴部片	胴:削みを加えた隆帯、 沈線を加えた半円状突 起、B突起、縄文(LR横)、 沈線、削み	ナデ	橙 明褐	英、雲	大淵BC	-	-	-		やや 不良	
587	23号住居 埋土上位	壺	胴1/5	胴:雲形文(縄文LR)、 沈線、縄文(LR横)	ミガキ	橙 褐	英	大淵C1	-	(7.3)	-		やや 不良	
588	23号住居 埋土下位	注口土器	口1/5	口:沈線、削み、沈線に よるK字状文	ミガキ	灰黄褐 灰黄褐	英	大淵BC	-	-	-		やや 不良	
589	23号住居 埋土上位	注口土器	口～底 (口縁部 大きく欠 損)	唇:突起 胴:雲形文(縄文LR)、 B突起、裝飾状の隆帯 注口:B突起、隆帯	ナデ	黄橙 明黄褐	黒、長 、雲	大淵C1	-	9.0	3.0		良好	
590	23号住居 埋土下位	深鉢	胴部片	胴:押引文、縄文(LR横) →多重沈線による雲形文	ナデ	にぶい黄橙 灰黄褐	黒、長、 雲	後期前 葉成葉	-	-	-		不良	
598	1号埋設 土器	深鉢	胴	胴:縄文(LR横)	ナデ	にぶい黄褐 にぶい黄橙	雲、黒、 長	晩期	-	(25.6)	-		不良	補修孔 1箇所

掲載番号	出土地点 出土層位	器種	残存部位	外面文様	内面調整 (文様)	色調(外面) 色調(内面)	胎土 混入物	時期 (土器別)	口径 (cm)	器高 (cm)	底径 (cm)	コケの 付着	焼成 状況	備考
599	2号埋設土器	深鉢	胴下～底 L/3	胴：縄文(LR縦)	ナデ	にぶい黄橙 にぶい橙	砂、英	晩期	-	(13.3)	7.0	内面胴部	やや不良	
600	3号埋設土器	深鉢	胴下～底	胴：縄文(RL横)	指頭整形 →ナデ	黒	長、チ、雲	晩期	-	(7.6)	9.4		不良	
601	3号土坑埋土中	深鉢	口～胴部片	口～胴：縄文(RL横)	ナデ	にぶい黄橙 にぶい橙	雲、チ	中期	-	-	-		やや不良	
602	5号土坑埋土上位	深鉢	口縁部片	口：縄文(RL横)→隆帯による区画、渦巻文?	ナデ	にぶい黒 にぶい黄橙	長	大木8b(古)	-	-	-		やや良好	
603	5号土坑埋土下位	深鉢	口～胴部片(口唇部欠損)	口：縄文(LR横)→隆帯による区画、沈線による渦巻文 胴：縄文(LR縦)	ナデ	橙 橙	雲、チ、英	大木8a(新)	-	-	-		やや不良	
604	5号土坑埋土下位	深鉢	胴部片	胴：縄文(LR横)→沈線	ナデ	黒褐 にぶい黄	長	大木8a(新)～8b(古)	-	-	-		不良	
605	5号土坑埋土下位	浅鉢	口縁部片	唇：沈線 口：隆帯による渦巻を加えた突起、隆沈線による区画、区画内に2段の縦位刺突文を充填	ナデ	にぶい赤褐 にぶい橙	長、く、英	大木8a(新)	-	-	-		不良	
606	4号土坑埋土中	深鉢	口縁部片	口：押圧文を加えた半球状突起、縄文(RL縦)→沈線による渦巻文	ナデ	灰黄褐 灰黄褐	砂	大木8a(新)	-	-	-		やや不良	
607	4号土坑埋土中	深鉢	胴部片	胴：縄文(LR横)→沈線による渦巻文	ナデ	にぶい黄橙 黒褐	く	大木8b(新)	-	-	-		不良	
609	6号土坑埋土上位	深鉢	口縁部片	口：半箴竹管状工具による沈線、刺突文、押し文	ナデ	にぶい黄橙 にぶい黄橙	英	大木7a(古)	-	-	-	内面口縁部	やや不良	
610	6号土坑埋土上位	深鉢	口縁部片	口：縄文(LR横、結節部分残存)、隆帯による弧状文	ナデ	にぶい黄橙 にぶい黄橙	雲	大木7a(新)	-	-	-		やや不良	
611	6号土坑埋土上位	深鉢	口～胴上 L/4(口唇部欠損)	口：縄文(LR横)→沈線 胴：縄文(LR縦)	ナデ	にぶい黒 灰黄褐	長、英	大木8a(新)	-	(17.5)	-		不良	
612	12号土坑埋土上位	深鉢	胴部片	胴：単軸絡委体1型(r縦)→沈線による渦巻文	ナデ	橙 黄橙	長	大木8b(新)～9(古)	-	-	-		不良	
613	12号土坑埋土下位	深鉢	口縁部片	口：帯縄文(LR)、短沈線	ナデ	明赤褐 明褐	砂	後期前葉後半	-	-	-		不良	
614	12号土坑埋土上位	深鉢	胴部片	胴：帯縄文(LR)→沈線による曲線文	ナデ	にぶい黄褐 明黄褐	英	後期前葉後半	-	-	-		やや不良	
615	12号土坑埋土中	深鉢	口縁部片	口：沈線、刻み	ナデ	にぶい黄褐 にぶい黄褐	長	後期中葉前半	-	-	-		不良	
617	11号土坑埋土中	深鉢	口縁部片	口：縄文(LR横?)、沈線、沈線による弧状文	ナデ	にぶい黒 灰褐	雲、長	大木7a(古)	-	-	-		やや不良	
618	15号土坑埋土中	深鉢	胴部片	胴：縄文(RL縦、結節部分残存)	ナデ	にぶい橙 黒	長、頁	中期	-	-	-		やや不良	
619	16号土坑埋土中	深鉢	口縁部片	口：沈線による鋸歯状文、沈線	ナデ	黒 黒	雲、長、チ	大木7a(新)?	-	-	-		やや良好	
620	16号土坑埋土中	深鉢	胴部片	胴：縄文(LR縦?)、半箴竹管状工具による平行沈線、隆帯による三角形文	ナデ	にぶい黄橙 黒褐	雲、長	大木7a(新)?	-	-	-		不良	
621	13号土坑埋土中	深鉢	口～胴部片	口：隆帯による弧状文、隆沈線による楕円形区画、区画内に磨消縄文(LR横) 胴：縄文(LR横)→沈線による波状文	ナデ	明黄褐 黒褐	長、結、英	大木8a(新)	-	-	-		不良	

掲載 番号	出土地点 出土層位	器種	残存部位	外面文様	内面調整 (文様)	色調(外面) 色調(内面)	胎土 混入物	時期 (土器別)	口径 (cm)	器高 (cm)	底径 (cm)	コケの 付着	焼成	備考
622	13号土坑 埋土下位	深鉢	口縁部片	口：隆帯 刷：縄文(LR横)→沈 線による渦巻文、曲線状文	ナデ	赤褐 暗褐	長、美	大木8b (新)～ 9(古)	-	-	-	外面口 縁部	やや 良好	
623	13号土坑 埋土中	深鉢	口縁部片	口：隆帯 刷：縄文(LR横)→隆 帯	ナデ	橙 にふい黄褐	黒、長	大木8b (新)	-	-	-		良好	
624	13号土坑 埋土下位	深鉢	口縁部片	口：隆帯 刷：縄文(LR横)→隆 帯による渦巻文	ケズリ→ ナデ	橙 黒褐	長、美	大木8b (新)	-	-	-		不良	
625	13号土坑 埋土中	深鉢	口縁部片	口～胴：沈線による区画、 区画内に磨消縄文(LR横)	ナデ	橙 褐	長、砂	大木9 (古)	-	-	-		やや 不良	
626	13号土坑 埋土下位	深鉢	胴部片	刷：縄文(LR縦)→隆 沈線による区画、曲線状 文(渦巻文?)	ナデ	褐戻 灰黄褐	長、頁	大木8b (新)	-	-	-		やや 不良	
627	13号土坑 埋土下位	深鉢	口～胴部 片	口～胴：沈線による格円 形区画、区画内に磨消縄 文(LR縦)	ナデ	褐 褐	長、美	大木9 (新)	-	-	-	外面胴 部上半	やや 良好	
628	13号土坑 埋土下位	深鉢	胴部片	刷：沈線による格円形区 画、区画内に磨消縄文 (LR横)	ナデ	明褐 にふい黄褐	長、美、 頁	大木9 (新)	-	-	-		不良	
629	13号土坑 埋土下位	深鉢	胴下～底	刷：縄文(LR横) 底：敷物圧痕(ござ目)	ナデ	にふい黄褐 灰黄褐	長、中、 雲	中期	-	(95)	110	内面胴 部下半	やや 不良	
630	13号土坑 埋土上位	深鉢	胴下～底	刷：縄文(LR横) 底：敷物圧痕(木葉痕)	ナデ	浅黄褐 灰白	長、中、 く	中期	-	(60)	87		やや 良好	
631	14号土坑 埋土上位	深鉢	口～胴上 1/4	口：縄文(LR横)→隆 帯による区画、隆帯+沈 線による渦巻文	ナデ	にふい黄褐 にふい黄褐	チ	大木8b (古)	(383)	(211)	-		やや 良好	
632	14号土坑 埋土下位	深鉢	口縁部片	口：縄文(LR横)→隆 帯による曲線文(渦巻 文?)	ナデ	にふい橙 にふい橙	雲、チ	大木8a (古)	-	-	-		不良	
633	14号土坑 埋土下位	深鉢	口縁部片	刷：縄文(LR横)→隆 帯による曲線状文	ナデ	にふい橙 にふい橙	チ	大木8b (新)	-	-	-		不良	
634	14号土坑 埋土下位	深鉢	口～胴部 片	口：隆帯 刷：縄文(LR横)→隆 帯による渦巻文	ナデ	褐 明赤褐	黒、美	大木8b (新)	-	-	-		不良	
635	14号土坑 埋土下位	深鉢	胴部片	刷：縄文(LR縦)→隆 沈線	ナデ	にふい橙 黒褐	長	大木8b (新)	-	-	-		やや 不良	欠損部 にアス ファルト (補修)
636	14号土坑 埋土下位	深鉢	胴部片	刷：縄文(LR横)→隆 帯による渦巻文	ナデ	にふい橙 明赤褐	チ	大木8b (新)	-	-	-		不良	
637	14号土坑 埋土下位	深鉢	口～胴部 片	口～胴：縄文(LR横) 刷：隆帯、把手	ケズリ→ ナデ	黒褐 にふい黄褐	雲、英	中期	-	-	-		不良	
638	14号土坑 埋土下位	深鉢	口縁部片	口：押圧文、隆帯 刷：隆帯による格円形区 画、区画内に充墳縄文 区画外に縄文(LR)	ナデ	にふい橙 橙	砂、チ	大木9 (古)	-	-	-		やや 不良	
639	14号土坑 埋土下位	深鉢	胴部片	刷：沈線による曲線状区 画、区画内に充墳縄文 (LR)	ナデ	褐 にふい黄褐	英	大木10 (古)	-	-	-		不良	
640	14号土坑 埋土上位	深鉢	胴部片	刷：沈線による曲線状区 画、区画内に充墳縄文 (LR)、押圧による円文	ナデ	にふい赤褐 にふい黄褐	雲	大木10 (古)	-	-	-		不良	
641	14号土坑 埋土上位	深鉢	胴部片	刷：沈線による曲線状区 画、区画内に充墳縄文 (LR)	ナデ	橙 橙	雲、英	大木10 (新?)	-	-	-		良好	
642	14号土坑 埋土上位	深鉢	口～胴部 片	口：無文 刷：縄文(LR横)	ナデ	にふい黄褐 灰黄褐	雲、砂	中期	-	-	-		不良	

掲載番号	出土地点 出土層位	器種	残存部位	外面文様	内面調整 (文様)	色調(外面) 色調(内面)	胎土 混入物	時期 (土器別)	口径 (cm)	器高 (cm)	底径 (cm)	コケの 付着	焼成	備考
643	14号土坑 埋土上位	深鉢	口～胴部 片	口～胴：縄文(LR横)	ナデ	にふい檜 にふい檜	雲、黒	中期	-	-	-		良好	
644	14号土坑 埋土下位	深鉢	胴下～底	胴：縄文(RL横) 底：敷物圧痕(ごぎ目?)	ナデ	にふい貴檜 にふい貴檜	雲、長	中期	-	(6.3)	90		やや 良好	
646	24号土坑 埋土中	深鉢	胴部片	胴：縄文(単軸多絡糸体1 類1・縦)→隆帯(黄赤 文?)	ナデ		長、黒	大木8b (新)	-	-	-		不良	
647	25号土坑 埋土中	深鉢	口縁部片	唇：押圧文 口：手歯状文、沈線 胴：縄文(RL横)	ナデ	橙 明赤褐	雲、長	大割BC	-	-	-		不良	
648	26号土坑 埋土中	深鉢	口縁部片 (口唇部 欠損)	口：横位の把手(円孔あ り)、隆帯 胴：刺突文	ナデ	明赤褐 明赤褐	雲、長	中期	-	-	-		やや 良好	
649	26号土坑 埋土中	深鉢	胴部片	胴：縄文(LR横)→隆 帯	ナデ	明赤褐 褐	砂	大木8b (新)	-	-	-		不良	
650	26号土坑 埋土中	深鉢	口縁部片	口：単軸多絡糸体1類(r 縦)、沈線	耳状突 起、ナデ	橙 にふい貴檜	長	中期	-	-	-		やや 良好	
651	26号土坑 埋土中	深鉢	口縁部片	口～胴：縄文(LR横)	ケズリ→ ナデ	にふい褐 黒褐	チ	後期 後葉	-	-	-	内外面 口縁部	不良	
652	26号土坑 埋土中	深鉢	胴部片	胴：単軸多絡糸体1類(1 縦)、沈線	ナデ	橙 橙	チ	大木10 (新)	-	-	-		不良	
653	26号土坑 埋土中	深鉢	胴下～底 2/3	胴：縄文(RL横) 底：敷物圧痕(ごぎ目)	ナデ	橙 橙	チ、く	中期	-	(7.1)	102		不良	
655	23号土坑 埋土中	注口土器	口～底 (部分的 欠損)	口：沈線、刻み 胴上：手歯状文 胴下：沈線	ナデ	黒褐 黒褐	英	大割BC	80	(6.9)	(20)		底面の円 形の欠損 は人為的 なものか、	
656	27号土坑 埋土中	深鉢	胴部片	胴：縦位の短沈線、沈線 による弧状文、押圧文	ナデ	にふい貴檜 にふい貴檜	長	大木7a (古)	-	-	-		不良	
658	28号土坑 埋土下位	深鉢	口縁部片	唇：把手(円孔あり) 口：隆帯→刺突文 胴：縄文(RL横)	ナデ	にふい貴檜 浅貴檜	雲	大木10 (新)～ 後期初 頭	-	-	-		やや 不良	
659	28号土坑 埋土中	深鉢	胴部片	胴：帯縄文(LR)	ナデ	にふい貴檜 にふい貴檜	黒、長、 頁	後期前 葉後半	-	-	-		不良	
660	28号土坑 埋土中	深鉢	口縁部片	口：入組三叉文、沈線	ナデ	黒褐 明褐	長	大割B	-	-	-		やや 良好	
661	28号土坑 埋土中	深鉢	胴部片	胴：縄文(LR横、縦)、 沈線	ナデ	にふい貴檜 にふい貴檜	雲、黒	後期前 葉	-	-	-		やや 不良	
662	28号土坑 埋土中	壺	頸～胴部 片	頸：沈線、押圧文、刻み を加えた半球状の突起(4 単位) 胴：無文(ミガキ)	ナデ	にふい貴檜 にふい褐	英	大割BC	-	-	-		やや 不良	
663	29号土坑 埋土中	鉢	口縁部片	唇：刻み 口：沈線、刻み 胴：縄文(LR横)	ナデ	褐 黒褐	雲、長	大割BC	-	-	-		不良	
664	29号土坑 埋土中	深鉢	胴部片	胴：縄文(RL縦)→隆 帯による楕円形区画、黄 赤文	ナデ	にふい貴檜 にふい貴檜	長	大木8b (新)	-	-	-		良好	
665	32号土坑 埋土上位	鉢	口縁部片	唇：刻み 口：沈線、手歯状文	ケズリ→ ミガキ	黒褐 黒褐	英	大割BC	-	-	-		不良	
666	32号土坑 埋土上位	壺	胴部片	胴：雲形文(縄文LR)、 沈線、縄文(LR横)	ナデ	褐灰 褐灰	雲	大割C1	-	-	-		不良	
667	32号土坑 埋土下位	壺	胴下～底	胴：縄文(RL横) 底：ケズリ整形痕	ナデ	橙 浅貴檜	雲、黒、 砂	晩期	-	(5.6)	72		やや 良好	
669	33号土坑 埋土中	鉢	口～胴上 1/5	唇：押圧文 口：沈線、刻み 胴：縄文(RL横)	ミガキ	にふい貴檜 黒褐	英	大割BC	-	-	-	内面胴 部上半	不良	

掲載番号	出土地点 出土層位	器種	残存部位	外面文様	内面調整 (文様)	色調(外面) 色調(内面)	胎土 混入物	時期 (土器別)	口径 (cm)	器高 (cm)	底径 (cm)	コケの 付着	焼成	備考
670	34号土坑 埋土中	深鉢	口縁部突起	口：縄文 (RL横)、突起	突起、沈線	にぶい黄褐色にぶい黄褐色	長	後期中葉後半	-	-	-		やや良好	
671	34号土坑 埋土中	深鉢	口～胴部片	唇：B突起 口：入組三叉文、沈線 胴：縄文 (LR横)	ナデ	明黄褐色 黒褐色	雲、英	大洞BC	-	-	-	内面胴部上半	不良	
672	34号土坑 埋土中	鉢	口～胴下1/3	唇：突起 口：沈線 胴：沈線、削み、縄文 (RL横)	ナデ	黒褐色 黒褐色	砂、長	大洞BC (98)	(87)	-			不良	
673	34号土坑 埋土中	鉢	口～胴上1/5	唇：押圧文 口：羊歯状文、沈線 胴：縄文 (LR横)	ミガキ	橙 黒褐色	英	大洞BC	-	-	-		やや良好	補修孔1箇所
674	34号土坑 埋土中	注口土器	注口部付近	注口：沈線による裝飾	不明	灰黄褐色 灰黄褐色	砂、英	大洞BC	-	-	-		不良	
675	35号土坑 埋土上位	鉢	口縁部片	唇：B突起 口：沈線、削み、横位短沈線	ミガキ	橙 にぶい黄褐色	雲、く	大洞BC	-	-	-		不良	
676	36号土坑 埋土中	深鉢	口縁部片	唇：刺突文 口：無文 (ナデ)	ナデ	黒褐色 にぶい黄褐色	雲、長	晩期	-	-	-		やや不良	
677	36号土坑 埋土中	深鉢	胴部片	胴：縄文 (LR横、縦)、 沈線 (入組文?)	ナデ	にぶい黄褐色 橙	黒、長	後期中葉	-	-	-		やや不良	
678	38号土坑 埋土中	深鉢	胴部片	胴：縄文 (RLR縦) → 隆帯による渦巻文 (渦巻文)	ナデ	明赤褐色 にぶい赤褐色	長、英 (新)	大木8b (新)	-	-	-		やや良好	
679	38号土坑 埋土中	深鉢	胴部片	胴：縄文 (RLR縦) → 隆帯による曲線状文 (渦巻文)	ナデ	橙 にぶい黄褐色	長	大木8b (新)	-	-	-		やや不良	
680	38号土坑 埋土中	深鉢	胴部片	胴：縄文 (LR縦)、隆帯	ナデ	明赤褐色 明赤褐色	黒、長 (新)	大木8b (新)	-	-	-		良好	
681	42号土坑 埋土上位	深鉢	口縁部片	口：縄文 (RL横) → 沈線による区画、弧状文	ミガキ	黒褐色 にぶい褐色	長、英	大木8a (新)	-	-	-		不良	
682	42号土坑 埋土下位	深鉢	胴部片	胴：縄文 (LR縦) → 沈線による格付形区画	ナデ	橙 にぶい褐色	長	大木8b (新) → 9 (古)	-	-	-		良好	
683	42号土坑 埋土下位	甕?	口縁部片	唇：削みを加えた突起 口：沈線	ミガキ	黒褐色 黒褐色	長	後期 後葉?	-	-	-		不良	
684	44号土坑 埋土中	深鉢	胴部片	胴：縄文 (RL横)	ナデ	灰黄褐色 にぶい黄褐色	雲、黒	中期	-	-	-	外面胴部	やや不良	
693	1号性格 不明 埋土上位	深鉢	口～胴上2/3	唇：押圧文 口：無文 胴：縄文 (RL横)	ナデ	にぶい橙 灰黄褐色	黒、英	晩期	126	(88)	-	内外面口縁部	不良	
694	1号性格 不明 埋土上位	深鉢	胴下～底	胴：縄文 (RL縦)	ケズリ ナデ	にぶい黄褐色 明赤褐色	雲、長	晩期	-	(113)	80	胴部下平に噴水線	不良	
695	1号性格 不明 埋土下位	深鉢	口～胴上1/3	口～胴：縄文 (LR縦)	ナデ	灰褐色 にぶい褐色	雲、黒、長	晩期	(216)	(95)	-	外面口縁部	やや良好	
696	1号性格 不明 埋土下位	深鉢	口～胴上1/2	口～胴：縄文 (RL横・縦)	ナデ	橙 橙	黒、英、雲	晩期	218	(150)	-		不良	
697	1号性格 不明 埋土下位	深鉢	口～胴部片	口～胴：縄文 (LR縦)	ナデ	にぶい橙 黒褐色	雲、黒	晩期	-	-	-		不良	
698	1号性格 不明 埋土上位	深鉢	口縁部片	口～胴：縄文 (RL横)	ナデ	灰黄褐色 にぶい黄褐色	雲	晩期	-	-	-	内面口縁部	不良	
699	1号性格 不明 埋土上位	深鉢	口～胴上1/2	口：無文 胴：縄文 (RL縦)	ナデ	にぶい黄褐色 にぶい黄褐色	子	晩期	74	(120)	-		不良	
700	1号性格 不明 埋土下位	深鉢	口～胴上1/5	唇：押圧文 口～胴：縄文 (LR横)	ナデ	明褐色 黒褐色	雲、長	晩期	-	-	-	内面胴部	不良	

掲載番号	出土地点 出土層位	器種	残存部位	外面文様	内面調整 (文様)	色調(外面) 色調(内面)	胎土 混入物	時期 (土部別)	口径 (cm)	器高 (cm)	底径 (cm)	コケの 付着	焼成	備考
701	1号性格 不明 埋土上位	深鉢	口~胴部 片	口~胴:縄文(RL横)	ケズリ→ ナデ	明赤褐 明赤褐	雲、長	晩期	-	-	-		やや 良好	
702	1号性格 不明 埋土上位	深鉢	口~胴部 片	口~胴:無文(ナデ)	ナデ	にぶい黄褐 灰黄褐	黒、雲、 長	晩期	-	-	-		不良	
703	1号性格 不明 埋土下位	深鉢	口~胴部 片	口~胴:縄文(LR横) 口:沈線による弧状文、 沈線	ナデ	にぶい橙 にぶい橙	雲、長	大洲BC	-	-	-		やや 不良	70と同 胴体
704	1号性格 不明 埋土上位	深鉢	口~胴部 片	口~胴:縄文(LR横) 口:沈線による弧状文、 沈線	ナデ	にぶい橙 にぶい橙	雲、長	大洲BC	-	-	-		やや 不良	70と同 胴体
705	1号性格 不明 埋土下位	深鉢	胴下~底 部	胴:縄文(LR縦)	ナデ	橙 にぶい黄橙	黒、長	晩期	-	-	-		不良	底面に内 面から穿 孔(2箇所)
706	1号性格 不明 埋土上位	鉢	口~胴上 2/3	唇:小山形突起(4単位) 口:沈線 胴:無文 胴:雲形文(縄文LR)、 沈線、縄文(LR横)	ミガキ	にぶい赤褐 黒褐	英	大洲C1	173	(100)	-		不良	補修孔 2箇所 (4箇所)
707	1号性格 不明 埋土下位	鉢	口~胴下 部	唇:口:裝飾突起 口:沈線、刺突文、腹位 のB突起 胴:縄文(LR縦)	沈線、 ミガキ	にぶい黄橙 にぶい黄橙	英	大洲BC	178	(160)	-	胴部下 半に喫 水線	不良	
708	1号性格 不明 埋土下位	台付鉢	口~底 (口~胴 上大きく 欠損)	唇:口:裝飾突起 胴:腹位B突起(1単位)、 雲形文(縄文LR)、沈線、 縄文(LR横、縦) 台:無文	ナデ、 ミガキ	にぶい黄橙 黒褐	長	大洲C1	(102)	(106)	4.4	内外面 口~胴 部下半	不良	
709	1号性格 不明 埋土下位	深鉢	胴下	胴:縄文(LR横)	ナデ	にぶい褐 にぶい褐	英	晩期	-	(9.3)	-	内面に 喫水線	不良	
710	1号性格 不明 埋土上位	鉢	口~胴上 1/3	唇:口:裝飾突起、B突起 口:無文 胴:雲形文(無文)	ナデ、 ミガキ	にぶい黄橙 にぶい黄橙	雲	大洲C1 ~C2	(9.2)	(5.9)	-		やや 不良	外面に未
711	1号性格 不明 埋土下位	深鉢	口~胴部 片	唇:口:羊歯状文、沈線 胴:縄文(LR横)、沈線	ミガキ	にぶい黄橙 黒褐	雲、英	大洲BC	-	-	-	内外面 胴部	不良	
712	1号性格 不明 埋土上位	鉢	口~胴部 片	唇:山形突起 口:沈線を加えた突起 胴:沈線、雲形文(縄文 LR)	沈線、 ミガキ	にぶい褐 にぶい褐	長	大洲C1	-	-	-	外面口 縁部	不良	
713	1号性格 不明 埋土下位	鉢	口~胴上 1/5	唇:押圧文 口:沈線、刻み 胴:雲形文(縄文LR)	ミガキ	にぶい褐 にぶい褐	英	大洲C1	-	-	-	内外面 口縁部	不良	
714	1号性格 不明 埋土上位	鉢	口~胴部 片	唇:突起(隆帯による円 文状)、刻み 口:一箇:無文(ナデ) 胴:沈線、雲形文(区画 内に縄文LR)	ナデ	にぶい黄褐 灰黄褐	英	大洲C1	-	-	-		不良	補修孔 1箇所
715	1号性格 不明 埋土上位	鉢	口~胴上 1/3	口:横位のB突起 胴:無文(ミガキ) 胴:沈線、刻み、雲形文(縄 文LR)	ケズリ→ ナデ、 ミガキ	黄橙 にぶい黄橙	雲、長	大洲C1	-	-	-		不良	
716	1号性格 不明 埋土下位	鉢	口~胴部 片	唇:刻み 口:沈線、刻み、腹位 のB突起 胴:縄文(LR横)	ナデ	明黄褐 褐灰	英	大洲BC	-	-	-	内面胴 部	不良	
717	1号性格 不明 埋土下位	鉢	口縁部片	唇:刻み 口:羊歯状文、沈線 胴:縄文(LR横)	ミガキ	にぶい黄褐 黒	英	大洲BC	-	-	-		不良	

掲載番号	出土地点 出土層位	器種	残存部位	外面文様	内面調整 (文様)	色調(外面) 色調(内面)	胎土 混入物	時期 (土部別)	口径 (cm)	器高 (cm)	底径 (cm)	コケの 付着	焼成	備考
718	1号性格 不明 埋土上位	鉢	口縁部片	唇:刻み 口:沈線、羊歯状文 胴:縄文(LR横)	ナデ	にぶい黄褐色	長、英	大洞BC	-	-	-		不良	
719	1号性格 不明 埋土上位	鉢	口~胴部 片	唇:刻み 口:羊歯状文 胴:縄文(LR横)	ミガキ	橙 褐色	英	大洞BC	-	-	-		不良	
720	1号性格 不明 埋土上位	鉢	口縁部片	唇:押圧文 口:沈線 胴:縄文(LR横)	ナデ	黒褐 黒	チ、雲	大洞BC	-	-	-		不良	
721	1号性格 不明 埋土下位	鉢	口縁部片	唇:沈線 口:横位のB突起、沈線 胴:縄文(LR横)	沈線、 ナデ	暗褐 にぶい赤褐	黒、長、 英	大洞BC	-	-	-		やや 不良	
722	1号性格 不明 埋土下位	鉢	口~胴部 片	唇:B突起 口:羊歯状文 胴:縄文(LR横)	ミガキ	橙 にぶい黄褐色	長、英	大洞BC	-	-	-	内外 面、口 縁部	やや 不良	
723	1号性格 不明 埋土上位	鉢	胴下~底	胴:縄文(RL横)→磨 滑による無文	ケズリ→ ナデ	明赤褐 にぶい黄褐色	長	晩期	-	(66)	69		不良	
724	1号性格 不明 埋土上位	ミニチュ ア(鉢)	ほぼ定形 (口縁一 部欠損)	唇:刻み 口:胴上:沈線→刺突文 胴下:沈線による曲線文	ナデ	にぶい黄褐色 にぶい黄褐色	黒	大洞BC	5.9	4.7	2.4		不良	
725	1号性格 不明 埋土上位	台付鉢	胴下~底	胴:縄文(LR縦) 台:沈線	ナデ	褐 にぶい褐	砂、英	大洞C1 ~C2	-	(70)	96		不良	
726	1号性格 不明 埋土上位	台付鉢	胴下~底	胴:縄文(LR縦)、沈線 台:縄文(LR横)→沈 線	ミガキ	橙 灰黄褐	英	大洞C1 ~C2	-	(48)	78		不良	
727	1号性格 不明 埋土下位	台付鉢	胴下~底	胴:縄文(LR横) 台:沈線	ナデ	灰黄褐 灰黄褐	英	大洞C1 ~C2	-	(40)	59		不良	
728	1号性格 不明 埋土下位	台付鉢	台部	台:沈線、縄文(LR横)	ナデ	黒褐 褐色	長、英	大洞C1 ~C2	-	-	-		不良	
729	1号性格 不明 埋土下位	台付鉢	台部	台:沈線、縄文(LR横)	ナデ	明褐 灰黄褐	雲	大洞C1 ~C2	-	(23)	78		やや 不良	
730	1号性格 不明 埋土上位	浅鉢	口~底 1/4(底 面一部欠 損)	唇:沈線 口:沈線 胴:雲形文(LR)、沈線	ミガキ	にぶい黄褐色 にぶい黄褐色	英	大洞C1	(226)	44	(138)		不良	
731	1号性格 不明 埋土上位	浅鉢	口~胴部 片	唇:刻み 口:沈線、刻み 胴:雲形文(縄文LR)、 沈線、刻み	沈線、 ミガキ	にぶい黄褐色 褐色	英	大洞C1	-	-	-		不良	
732	1号性格 不明 埋土下位	浅鉢	口縁部片	唇:沈線 口:沈線 胴:雲形文(縄文RL)	ミガキ	黒褐 黒	長、英	大洞C1	-	-	-		不良	
733	1号性格 不明 埋土下位	浅鉢	口~胴部 片	口:沈線、刻み 胴:雲形文(縄文LR)	ミガキ	褐色 褐色	英	大洞C1	-	-	-		不良	
734	1号性格 不明 埋土下位	浅鉢	口~胴部 片	唇:突起、刻み 口:沈線 胴:雲形文(縄文RL)	沈線、 ミガキ	浅黄橙 浅黄橙	黒、長	大洞C1	-	-	-		不良	
735	1号性格 不明 埋土下位	深鉢	口~胴部 片	口:沈線を加えた横位の 突起、沈線 胴:雲形文(縄文RL)	ミガキ	にぶい黄褐色 褐色	英	大洞C1	-	-	-		不良	
736	1号性格 不明 埋土上位	浅鉢	口~胴部 片	唇:刻み、裝飾突起 口~胴:沈線、雲形文(縄 文RL)	ミガキ	橙 にぶい黄褐色	長、チ	大洞C1	-	-	-		やや 不良	

掲載 番号	出土地点 出土層位	器種	残存部位	外面文様	内面調整 (文様)	色調(外面) 色調(内面)	胎土 混入物	時期 (土器別)	口径 (cm)	器高 (cm)	底径 (cm)	コケの 付着	焼成	備考
737	1号性格 不明 埋土上位	浅鉢	口~胴部 片	唇~口:裝飾突起 口:沈線 胴:雲形文(縄文LR)	ミガキ	黒褐 黒褐	英	大洲C1	-	-	-		不良	
738	1号性格 不明 埋土下位	浅鉢	口~底 4/5	口~胴:無文	ナデ	にぶい橙 にぶい橙	長、チ、 雲	晩期	97	22	58		やや 良好	
739	1号性格 不明 埋土上位	台付浅鉢	口~台 (口縁部 大きく欠 損)	唇~口:裝飾突起 口~胴:沈線、雲形文(縄 文LR) 台:沈線、透かし、縄文 (LR)を加えた陸帯	沈線、 ナデ	にぶい橙 にぶい橙	英	大洲C1	185	83	54		不良	
740	1号性格 不明 埋土上位	浅鉢	口~底 4/5	唇:沈線 口:沈線 胴:雲形文(縄文LR) 底:沈線	ミガキ	にぶい橙 にぶい橙	黒、英	大洲C1	235	55	121		不良	
741	1号性格 不明 埋土上位	浅鉢	口~底 1/2	口:沈線 胴:雲形文(縄文LR) 底:沈線	沈線、 ナデ	黒褐 黒褐	長、英	大洲C1	(230)	65	113	外面口 ~胴部 上手	不良	
742	1号性格 不明 埋土上位	壺	胴~底	胴上:沈線、刻み、雲形 文(縄文LR) 胴下:縄文(LR横)	ナデ	にぶい橙 灰褐	雲、英	大洲C1 ~ C2	-	(111)	45		やや 不良	
743	1号性格 不明 埋土下位	壺	口~胴上 (口縁部 部分的に 欠損)	口:突起(4単位) 胴:無文 胴:B突起(1単位)、雲 形文(縄文LR)→縄文(LR 横)	ナデ	橙 橙	長	大洲C1	(83)	(127)	-		不良	
744	1号性格 不明 埋土中	壺	略定形	口:無文 胴:縄文(LR横)	ケズリ→ ナデ	にぶい黄橙 にぶい黄橙	長、英	晩期	82	152	58	外面胴 部	不良	
745	1号性格 不明 埋土下位	壺	胴~胴下 1/3	胴:無文 胴:縄文(細の異なる2 本のLR横)	ナデ	にぶい褐 灰褐	雲、チ	晩期	-	(96)	-		不良	
746	1号性格 不明 埋土上位	壺	口~胴部 片	口:押圧文 胴:B突起、沈線 胴:縄文(LR横)→沈 線	ナデ	黒褐 灰黄褐	英	大洲C1	-	-	-		やや 良好	
747	1号性格 不明 埋土上位	壺	胴部片	胴上:雲形文(縄文LR) 胴:沈線、縄文(LR横)	ミガキ	灰黄褐 灰褐	英	大洲C1	-	-	-		やや 良好	
748	1号性格 不明 埋土上位	注口土器	口縁部片	口:羊歯状文	ミガキ	にぶい黄褐 にぶい黄褐	英	大洲BC	-	-	-		不良	
749	1号性格 不明 埋土上位	注口土器	口縁部片	唇:B突起 口:沈線、刻み、沈線に よる曲線状文 胴:刻み	ミガキ	浅黄橙 にぶい黄橙	黒、英	大洲BC	-	-	-		不良	
750	1号性格 不明 埋土下位	注口土器	胴部片	胴上:沈線による雲形文 胴下:沈線	ナデ	にぶい黄褐 にぶい黄橙	英	大洲BC	-	-	-		不良	
751	1号性格 不明 埋土上位	注口土器	胴~注口 部片	胴:沈線、雲形文(縄文 LR) 注口:陸帯、突起	ナデ	浅黄橙 橙	英	大洲C1	-	-	-		不良	
752	1号性格 不明 埋土上位	注口土器	注口部	胴:刻み、刻みを加えた 陸帯 注口:無文	ナデ	褐灰 灰黄褐	英	大洲C1	-	-	-		不良	
753	1号性格 不明 埋土下位	注口土器	口~胴下 1/3	唇~口:突起、沈線 胴:沈線、雲形文(縄文 LR)、B突起	ケズリ→ ナデ	浅黄橙 黄灰	砂、長	大洲C1	(126)	(107)	-		不良	

掲載番号	出土地点 出土層位	器種	残存部位	外面文様	内面調整 (文様)	色調(外面) 色調(内面)	胎土 混入物	時期 (土器別)	口径 (cm)	器高 (cm)	底径 (cm)	コケの 付着	焼成	備考
754	1号性格 不明 埋土中	注口土器	口~胴下 (部分的 に欠損)	唇~口:沈線による裝飾 突起 胴上:雲形文(縄文LR 横)、裝飾突起 注口:突起の裝飾 胴下:雲形文(縄文LR)	ナデ、 ミガキ	にぶい褐 にぶい黄褐	英	大洲C1	123	(10.3)	-		不良	
755	1号性格 不明 埋土下位	注口土器	胴~底	胴:半筒状文、沈線による 曲線文 注口:隆帯、突起	ナデ、 ミガキ	灰黄褐 灰黄褐	英	大洲BC	-	(6.9)	4.0		不良	
756	1号性格 不明 埋土下位	深鉢	口縁部片	口:無文(ナデ) 胴:縄文原体押圧文(LR) 縄文(LR横)	ナデ	にぶい黄褐 にぶい黄褐	黒、長	晩期	-	-	-		やや 良好	
757	1号性格 不明 埋土下位	深鉢	口縁部片	唇:団扇状突起 口:縄文(LR横)→沈 線による曲線文	ナデ	にぶい橙 灰黄褐	長、チ、 雲	後期中 葉前半	-	-	-		やや 不良	
758	1号性格 不明 埋土下位	深鉢	胴部片	胴:平行沈線、貼瘤	ナデ	橙 橙	黒、長	後期 後葉	-	-	-		やや 良好	
761	1号性格 不明 埋土上位	深鉢	把手破片	把手:無文	ナデ	褐灰 褐灰	長、チ 中期	-	-	-			やや 良好	
766	柱穴P162 埋土中	深鉢	胴部片	胴:縄文(RL横)→隆 帯	ナデ	橙 黒褐	長	大木8b (新)	-	-	-		不良	
767	柱穴P16 埋土中	深鉢	胴部片	胴:縄文(LR縦)	ナデ	にぶい褐 黒褐	長、英 中期	-	-	-			不良	
768	柱穴P17 埋土中	深鉢	胴部片	胴:縄文(LR縦)→隆 帯	ナデ	にぶい赤褐 にぶい赤褐	長、チ	大木8b (新)	-	-	-		やや 良好	
769	柱穴P1621 埋土中	深鉢	胴部片	胴:縄文(RL縦)	ナデ	にぶい黄褐 黒褐	チ、く 中期	-	-	-			不良	
770	柱穴P125 埋土中	深鉢	口縁部片	口:縄文原体押圧文(LR)、 縄文(LR縦)	ナデ	にぶい褐 にぶい赤褐	長	大木7b	-	-	-		やや 不良	
771	柱穴P125 埋土中	深鉢	口縁部片	口:隆帯による渦巻文	ナデ	褐 褐	長、英	大木8b (新)	-	-	-		不良	
772	柱穴P125 埋土中	深鉢	胴部片	胴:縄文(RLR横)→隆 帯	ナデ	灰黄褐 にぶい黄褐	雲、長	大木8b (新)	-	-	-		やや 良好	
773	柱穴P123 埋土中	深鉢	胴部片	胴:沈線 胴:縄文(LR縦)→沈 線による渦巻文	ナデ	灰褐 暗灰黄	長	大木8b (古)	-	-	-		不良	
774	遺36 V層	深鉢 (尖底)	胴下~底 1/2	胴~底:縄文(LR?縦)	指頭整形 →ナデ	にぶい黄褐 にぶい橙	織羅 (多)、 英	前期初葉 (早稲田6 期?)	-	-	-		やや 不良	
775	遺6 V層	深鉢 (尖底)	底部片	胴~底:縄文(RL)	ナデ	にぶい黄褐 にぶい黄褐	織羅 (多)、 長、英	前期初葉 (早稲田6 期?)	-	-	-		不良	
776	遺11 Vb層	深鉢 (尖底)	底部片	胴~底:縄文(LR)	ナデ	にぶい黄褐 にぶい黄褐	織羅 (長)	前期初葉 (早稲田6 期?)	-	-	-		不良	
777	11号住居 如内	深鉢 (尖底)	底部片	胴:縄文(LR)	ナデ	にぶい黄褐 にぶい褐	織羅 (微)、 英	前期初葉 (早稲田6 期?)	-	-	-		やや 不良	
778	遺36 V層	深鉢 (尖底)	底部片	胴~底:縄文(LR)	ナデ	黄褐 黒褐	織羅 (微)、 長	前期初葉 (早稲田6 期?)	-	-	-	内面底 面付着	不良	
779	遺39 V層	深鉢 (尖底)	胴下~底 部片	胴~底:縄文(LRL)	ナデ	にぶい橙 にぶい黄褐	織羅 (微)、 長、英	前期初葉 (早稲田6 期?)	-	(4.0)	-		やや 不良	
780	4号住居 埋土下位	深鉢 (尖底)	底部片	胴下~底:縄文(RLR)	ナデ	にぶい黄褐 灰黄褐	織羅 (微)、 長	前期初葉 (早稲田6 期?)	-	-	-		不良	

掲載番号	出土地点 出土層位	器種	残存部位	外面文様	内面調整 (文様)	色調(外面) 色調(内面)	胎土 混入物	時期 (土器型)	口径 (cm)	器高 (cm)	底径 (cm)	コケの 付着	焼成	備考
781	遺38 V層	深鉢 (尖底)	底部片	胴下:縄文(LR履?) 底:無文(ナテ)	ナテ	にぶい黄褐色	繊維 (多)、 長	前期初頭 (早稲田6 期?)	-	-	-		やや 不良	
782	遺3 V層	深鉢 (尖底)	底部片	胴~底:縄文(RL)	ナテ	明褐色 灰黄褐色	繊維 (限)、 長	前期初頭 (早稲田6 期?)	-	-	-		やや 不良	
783	10号住居 埋土下位	深鉢 (尖底)	底部片	胴下~底:縄文(LR)	ナテ	にぶい黄褐色 灰黄褐色	繊維 (限)、 長、莖	前期初頭 (早稲田6 期?)	-	-	-		不良	
784	遺3 V層	深鉢 (尖底)	底部片	底:縄文(LR)	ナテ	にぶい黄褐色 明黄褐色	繊維 (限)、 長	前期初頭 (早稲田6 期?)	-	-	-		不良	
785	遺3 Vb層	深鉢 (尖底)	底部片	底:刺突(整形時?)、 縄文(LR?)	ナテ	明黄褐色 にぶい黄褐色	繊維 (多)、 莖	前期初頭 (早稲田6 期?)	-	-	-		やや 不良	
786	遺34 V層	深鉢 (丸底)	底部片	胴~底:縄文(RL)	ナテ	にぶい黄褐色 にぶい黄褐色	繊維 (限)、 長	前期初頭 (早稲田6 期?)	-	-	-		やや 不良	
787	遺36 V層	深鉢 (尖底)	胴部片	胴:縄文(LRL履)	ナテ	にぶい褐色 にぶい褐色	繊維 (多)、 長	前期初頭 (早稲田6 期?)	-	-	-		不良	
788	遺38 V層	尖底 (丸底?)	底部片	胴下~底:縄文(LR)	指頭整形 →ナテ	にぶい褐色 にぶい褐色	繊維 (多)、 長、砂	前期初頭 (早稲田6 期?)	-	-	-		やや 不良	
789	遺5 Vb層	深鉢 (尖底)	胴部片	胴:縄文(LR)	ナテ	明黄褐色 にぶい黄褐色	繊維 (限)、 黒、長	前期初頭 (早稲田6 期?)	-	-	-		不良	
790	遺4 Vb層	深鉢	胴部片	胴:縄文(LR履)	ナテ	明黄褐色 灰黄褐色	繊維 (限)、 長	前期初頭 (早稲田6 期?)	-	-	-		やや 不良	
791	遺6 Vb層	深鉢	胴部片	胴:組縄文?	ナテ	褐色 灰黄褐色	繊維 (多)、 長、莖	前期初頭 (早稲田6 期?)	-	-	-		不良	
792	遺32 V層	深鉢 (丸底?)	胴部片	胴:縄文(LRL履)	ナテ	にぶい褐色 灰黄褐色	繊維 (限)、 長	前期初頭 (早稲田6 期?)	-	-	-	内面割 部	やや 不良	
793	17号住居 埋土下位	尖底	胴部片	胴:縄文(LR?)	ナテ	にぶい黄褐色 灰黄褐色	繊維 (多)、 長	前期初頭 (早稲田6 期?)	-	-	-		やや 不良	
794	遺33 V層	深鉢 (尖底)	胴部片	胴:縄文(LRL履)	ナテ	にぶい褐色 黒褐色	繊維 (限)、 長	前期 前葉	-	-	-	内面割 部	やや 不良	
795	遺3 V層	深鉢	胴部片	胴:縄文(RL履)	ナテ	明黄褐色 灰黄褐色	繊維 (多)、 長	前期 前葉	-	-	-		やや 不良	
796	遺32 V層	深鉢 (尖底)	底部片	胴~底:縄文(0段多糸?) LR)	指頭整形 →ナテ	にぶい褐色 灰褐色	繊維 (限)、 長	前期 初頭?	-	-	-		やや 不良	
797	17号住居 床面	深鉢	胴部片	胴:縄文(LR履)	ナテ	にぶい黄褐色 にぶい黄褐色	繊維 (限)、 莖	前期 前葉	-	-	-		やや 不良	
798	17号住居 埋土下位	深鉢	胴部片	胴:縄文(LR履)	ナテ	にぶい褐色 褐色	繊維 (多)、 長	前期 前葉	-	-	-		やや 不良	
799	遺4 V層	深鉢	胴部片	胴:結束羽状縄文(LR 履)	ナテ	褐色 黒褐色	繊維 (多)、 長、頁	前期 前葉?	-	-	-		やや 不良	
800	遺38 V層	深鉢 (丸底)	胴部片	胴:縄文(LRL履)	ナテ	にぶい褐色 黒褐色	繊維 (限)、 長、頁	前期 前葉	-	-	-		不良	

掲載 番号	出土地点 出土層位	器種	残存部位	外面文様	内面調整 (文様)	色調(外面) 色調(内面)	胎土 混入物	時期 (土器別)	口径 (cm)	器高 (cm)	底径 (cm)	コケの 付着	焼成	備考
801	道282 B層	深鉢	胴部片	胴：縄文(L,RL縦)	ナデ	にぶい褐 明赤褐	繊維 (多)、 長	前期 前業	-	-	-		不良	
802	道5 Vb層	深鉢 (尖底)	胴部片	胴：縄文(LR)	ナデ	明褐 明褐	繊維 (微)、 長	前期初葉 (早稲田6 期?)	-	-	-		やや 不良	
803	道5 Vb層	深鉢 (尖底)	胴～底部 片	胴：縄文(LR)	ナデ	橙 灰褐	繊維 (微) 黒、長	前期初葉 (早稲田6 期?)	-	-	-		不良	
804	道3 Vb層	深鉢 (尖底)	胴部片	胴：縄文(0段多糸R?縦)	ナデ	褐 褐	繊維 (多)、 長	前期 前業	-	-	-		やや 不良	
805	道3 Vb層	深鉢 (尖底)	底部片	底：縄文(LR)	ナデ	にぶい黄橙 にぶい黄橙	繊維 (多)、 長	前期初葉 (早稲田6 期?)	-	-	-		不良	
806	道61 V層	深鉢	口縁部片	唇：縄文(LR) 口：縄文(R,LR縦)	指頭整形 痕→ナデ	にぶい褐 にぶい褐	繊維 (多)、 頁、夾	前期 前業	-	-	-		不良	
807	道21 V層	深鉢	口縁部片	唇：縄文(LR) 口～胴：縄文(L,R縦)	ナデ	灰褐 にぶい橙	繊維 (多)、 長、チ	前期 前業	-	-	-		不良	補修孔 1箇所
808	道21 Vb層	深鉢	口縁部片	唇：縄文(LR) 口～胴：縄文(L,R縦)	ナデ	灰褐 褐	繊維 (多)、 長	前期 前業	-	-	-		不良	
809	道36 V層	深鉢	口縁部片	唇：縄文(RL) 口～胴：縄文(RL横)	ナデ	にぶい黄褐 にぶい黄橙	繊維 (多)、 長、頁	前期 前業	-	-	-		やや 不良	
810	道30 V層	深鉢	口縁部片	唇：縄文(LR) 口～胴：縄文(L,R横)	縄文(LR 横)	橙 にぶい褐	繊維 (微)、 長	前期 前業	-	-	-		やや 不良	
811	14号住居 埋土中	深鉢	口縁部片	唇：沈澱 口：縄文(L,R横)	ナデ	にぶい橙 にぶい褐	繊維 (微)、 長、夾	前期 前業	-	-	-		不良	
812	道21 V層	深鉢	口縁部片	口：縄文(L,R横)	ナデ	明赤褐 褐	繊維 (多)、 長	前期 前業	-	-	-		不良	
813	道38 V層	深鉢	口縁部片	口～胴：縄文(L,R横)	ナデ	にぶい黄橙 暗灰黄	繊維 (微)、 長	前期 前業	-	-	-		不良	
814	道32 V層	深鉢	口～胴部 片	口～胴：組縄縄文?	指頭整形 痕→ナデ	にぶい橙 にぶい橙	繊維 (多)、 長	前期 前業	-	-	-		不良	
815	道35 V層	深鉢	口縁部片	口～胴：組縄縄文?	ナデ	にぶい黄褐 にぶい黄橙	繊維 (多)、 長、く	前期 前業	-	-	-		やや 不良	
816	道42 V層	深鉢	口～胴部 片	口～胴：縄文(0段多糸 LR縦)	ナデ	にぶい黄橙 にぶい黄橙	繊維 (微)、 長	前期 前業	-	-	-		不良	
817	道34 V層	深鉢	口～胴部 片	口～胴：縄文(L,R縦)	ナデ	にぶい黄橙 にぶい黄橙	繊維 (微)、 長、く	前期 前業	-	-	-		不良	
818	道4 Vb層	深鉢	口～胴部 片	口～胴：縄文(0段多糸? LR横)	ナデ	橙 橙	繊維 (多)、 長、砂	前期 前業	-	-	-		やや 良好	
819	道3 Vb層	深鉢	口縁部片	口～胴：縄文(RL横・斜)	ナデ	にぶい黄橙 にぶい黄橙	繊維 (多)、 長、頁	前期 前業	-	-	-		不良	
820	道38 V層	深鉢	口～胴部 片	口～胴：縄文(0段多糸? LR横)	指頭整形 痕→ナデ	にぶい黄褐 にぶい橙	繊維 (微)、 長	前期 前業	-	-	-		やや 不良	

掲載 番号	出土地点 出土層位	器種	残存部位	外面文様	内面調整 (文様)	色調(外面) 色調(内面)	胎土 混入物	時期 (土器別)	口径 (cm)	器高 (cm)	底径 (cm)	コケの 付着	焼成	備考
821	遺35 V層	深鉢	口縁部片	口～胴：組縄縄文?	ナデ	にぶい赤褐 褐	繊維 (多)、 長、頁	前期 前業	-	-	-		不良	
822	遺38 V層	深鉢	口～胴部 片	口～胴：縄文(LR横)	ナデ	にぶい褐 にぶい褐	繊維 (多)、 長、莖	前期 前業	-	-	-		やや 不良	
823	11号住居 床面	深鉢	口縁部片	口：縄文(LR横)	ナデ	橙 にぶい黄橙	繊維 (多)、 長	前期 前業	-	-	-		不良	
824	遺8 V層	深鉢	口縁部片	口～胴：組縄縄文	ナデ	明黄褐 にぶい黄橙	繊維 (多)、 長、く	前期 前業	-	-	-		不良	補修孔 未貫通
825	遺4 Vb層	深鉢	口縁部片	口～胴：縄文(0段多糸?) LR横)	ナデ	にぶい黄橙 灰黄褐	繊維 (多)、 長、莖	前期 前業	-	-	-		不良	
826	遺3 V層	深鉢	口～胴部 片	口～胴：縄文(LR縦)	ナデ	にぶい黄橙 にぶい黄橙	繊維 (多)、 長	前期 前業	-	-	-		不良	
827	遺33 V層	深鉢	口縁部片	口：組縄縄文	ナデ	にぶい橙 にぶい橙	繊維 (多)、 長、砂	前期 前業	-	-	-		不良	
828	遺21 V層	深鉢	口縁部片	口：組縄縄文	ナデ	灰黄褐 灰黄褐	繊維 (多)、 長	前期 前業	-	-	-	外面口 縁部	不良	
829	遺36 V層	深鉢	口縁部片	口：組縄縄文	ナデ	灰黄褐 にぶい橙	繊維 (多)、 長	前期 前業	-	-	-		やや 不良	
830	遺38 V層	深鉢	口縁部片	口：組縄縄文	指頭整形 →ナデ	灰褐 にぶい黄褐	繊維 (多)、 長	前期 前業	-	-	-		やや 不良	
831	遺34 V層	深鉢	口縁部片	口：組縄縄文	ナデ	にぶい黄橙 にぶい黄橙	繊維 (多)、 長、く	前期 前業	-	-	-		不良	
832	遺119 V層	深鉢	口縁部片	口：組縄縄文	ナデ	にぶい黄橙 にぶい黄橙	繊維 (多)、 長、砂	前期 前業	-	-	-		やや 不良	
833	遺21 V層	深鉢	口縁部片	口：縄文(LR横)	指頭整形 →ナデ	褐 明赤褐	繊維 (多)、 長、砂	前期 前業	-	-	-		不良	
834	遺21 V層	深鉢	口縁部片	口：組縄縄文	ナデ	にぶい褐 明赤褐	繊維 (多)、 長、火	前期 前業	-	-	-		不良	
835	遺33 V層	深鉢	口縁部片	口：縄文(LR縦)	指頭整形 →ナデ	灰褐 にぶい褐	繊維 (多)、 長、砂	前期 前業	-	-	-		やや 不良	
836	遺32 V層	深鉢	口縁部片	口～胴：組縄縄文	ナデ	明赤褐 褐	繊維 (多)、 長	前期 前業	-	-	-		不良	
837	遺16 Vb層	深鉢	口縁部片	口～胴：縄文(LR横)	ナデ	にぶい黄橙 にぶい黄橙	繊維 (多)、 長	前期 前業	-	-	-		不良	
838	遺36 V層	深鉢	口縁部片	口：縄文(LR横)	ナデ	橙 にぶい橙	繊維 (多)、 長、頁	前期 前業	-	-	-		やや 不良	
839	遺119 V層	深鉢	口縁部片	口～胴：縄文(LR横)	ナデ	にぶい橙 にぶい橙	繊維 (多)、 長、く	前期 前業	-	-	-		不良	
840	17号住居 埋土下位	深鉢	口縁部片	口～胴：組縄縄文	ナデ	灰黄褐 にぶい褐	繊維 (多)、 長	前期 前業	-	-	-		不良	

掲載 番号	出土地点 出土層位	器種	残存部位	外面文様	内面調整 (文様)	色調(外面) 色調(内面)	胎土 (土質)	時期 (土器別)	口径 (cm)	器高 (cm)	底径 (cm)	コケの 付着	焼成	備考
841	遺46 V層	深鉢	口縁部片	口～胴：縄文(LR横)	ナデ	にぶい濁 にぶい濁	繊維 (灰)、 長	前期 前業	-	-	-		不良	
842	17号住居 埋土下位	深鉢	口縁部片	口：組縄縄文	ナデ	黒濁 にぶい黄橙	繊維 (灰)、 長	前期 前業	-	-	-		不良	
843	遺33 V層	深鉢	口縁部片	口：組縄縄文	ナデ	にぶい橙 暗灰黄	繊維 (灰)、 長	前期 前業	-	-	-		不良	
844	遺31 V層	深鉢	口縁部片	口：組縄縄文	ナデ	灰黄濁 にぶい橙	繊維 (灰)、 長	前期 前業	-	-	-		不良	
845	遺36 V層	深鉢	口縁部片	口～胴：縄文(RLR横)	指頭整形 →ナデ	にぶい黄濁 にぶい濁	繊維 (灰)、 長	前期 前業	-	-	-		やや 不良	
846	遺5 Vb層	深鉢	口縁部片	口：組縄縄文	ナデ	にぶい濁 明濁	繊維 (灰)、 英	前期 前業	-	-	-		不良	
847	11号住居 床面	深鉢	口縁部片	口：組縄縄文	ナデ	にぶい黄橙 にぶい黄橙	繊維 (灰)、 長、く	前期 前業	-	-	-		不良	
848	遺36 V層	深鉢	口縁部片	口：縄文(RL横)	ナデ	にぶい黄濁 にぶい黄橙	繊維 (多)、 長	前期 前業	-	-	-		不良	
849	遺35 V層	深鉢	口縁部片	口～胴：縄文(LR横)	ナデ	にぶい黄橙 にぶい黄橙	繊維 (多)、 長	前期 前業	-	-	-		不良	
850	遺35 V層	深鉢	口縁部片	口～胴：縄文(LR横)	ナデ	にぶい濁 明濁	繊維 (多)、 長	前期 前業	-	-	-		やや 不良	
851	遺4 V層	深鉢	口縁部片	口～胴：縄文(LR横)	ナデ	にぶい黄橙 にぶい黄濁	繊維 (灰)、 長	前期 前業	-	-	-		不良	
852	遺34 V層	深鉢	口縁部片	口～胴：縄文(LR横)	ナデ	にぶい濁 灰濁	繊維 (多)、 砂	前期 前業	-	-	-		不良	補修孔 1箇所
853	17号住居 埋土下位	深鉢	口縁部片	口～胴：縄文(LR横)	ナデ	にぶい濁 にぶい橙	繊維 (多)、 雲	前期 前業	-	-	-		やや 不良	
854	遺4 Vb層	深鉢	口縁部片	口～胴：縄文(0段多条? LR横)	ナデ	明黄濁 にぶい黄濁	繊維 (灰)、 長	前期 前業	-	-	-		不良	
855	1号住居 埋土上位	深鉢	口縁部片	口～胴：組縄縄文?(LR横)	ナデ	明黄濁 明黄濁	繊維 (多)、 長、英	前期 前業	-	-	-		不良	
856	遺43 V層	深鉢	口縁部片	口～胴：縄文(LR横)	ナデ	明濁 にぶい濁	繊維 (灰)、 長、英	前期 前業	-	-	-		不良	
857	遺5 Vb層	深鉢	口縁部片	口：組縄縄文	ナデ	明黄濁 灰黄濁	繊維 (灰)、 英	前期 前業	-	-	-		不良	
858	15号住居 9号内	深鉢	口縁部片	口：縄文(0段多条? LR横)	ナデ	赤濁 明赤濁	繊維 (灰)、 長	前期 前業	-	-	-		不良	
859	遺33 V層	深鉢	口縁部片	口：縄文(RL横)	ナデ	にぶい黄濁 にぶい濁	繊維 (灰)、 長、頁	前期 前業	-	-	-		不良	
860	遺32 V層	深鉢	口縁部片	口：縄文(0段多条? LR横)	ナデ	明赤濁 にぶい濁	繊維 (多)、 長	前期 前業	-	-	-		やや 不良	

掲載 番号	出土地点 出土層位	器種	残存部位	外面文様	内面調整 (文様)	色調(外面) 色調(内面)	胎土 混入物	時期 (土器別)	口径 (cm)	器高 (cm)	底径 (cm)	コケの 付着	焼成	備考
861	遺5 Vb層	深鉢	胴部片	刷：組縄縄文	ナデ	橙 にふい揚	繊維 (灰)、 長	前期 前業	-	-	-		やや 不良	
862	遺5 Vb層	深鉢	胴部片	刷：組縄縄文	ナデ	明黄褐 にふい黄褐	繊維 (多)、 粘	前期 前業	-	-	-		やや 不良	
863	遺34 V層	深鉢	胴部片	刷：組縄縄文	ナデ	にふい黄橙 橙	繊維 (多)、 長	前期 前業	-	-	-		不良	
864	遺38 V層	深鉢	胴部片	刷：組縄縄文	ナデ	にふい揚 褐	繊維 (多)、 灰	前期 前業	-	-	-		やや 良好	
865	遺31 V層	深鉢	胴部片	刷：組縄縄文	ナデ	灰黄褐 にふい黄褐	繊維 (多)、 長	前期 前業	-	-	-		やや 不良	
866	遺6 Vb層	深鉢	胴部片	刷：縄文(LR横)	ナデ	にふい黄橙 にふい黄橙	繊維 (多)、 長、灰	前期 前業	-	-	-		不良	
867	遺34 V層	深鉢	口～胴部 片	刷：組縄縄文	ナデ	にふい黄橙 にふい揚	繊維 (灰)、 長、く	前期 前業	-	-	-		不良	
868	遺5 Vb層	深鉢	胴部片	刷：縄文(RL横)	ナデ	明褐 明赤褐	繊維 (多)、 長、頁	前期 前業	-	-	-		不良	
869	遺9 Vb層	深鉢	胴部片	刷：縄文(LR縦)	ナデ	にふい黄橙 にふい黄褐	繊維 (多)、 長	前期 前業	-	-	-		不良	
870	遺4 Vb層	深鉢	胴部片	刷：縄文(LR横)	ケズリ→ ナデ	明黄褐 にふい黄褐	繊維 (多)、 長、頁	前期 前業	-	-	-		やや 不良	
871	遺5 Vb層	深鉢	胴部片	刷：組縄縄文	ナデ	橙 にふい黄橙	繊維 (多)、 長	前期 前業	-	-	-		やや 良好	
872	遺38 V層	深鉢	胴部片	刷：組縄縄文	ナデ	橙 にふい黄褐	繊維 (灰)、 長、灰	前期 前業	-	-	-		やや 不良	
873	遺16 V層	深鉢	胴部片	刷：縄文(LR横)	ナデ	褐 にふい黄褐	繊維 (多)、 長	前期 前業	-	-	-		やや 不良	
874	遺4 Vb層	深鉢	胴部片	刷：組縄縄文	ナデ	橙 にふい黄橙	繊維 (多)、 長、灰	前期 前業	-	-	-		やや 良好	
875	遺5 Vb層	深鉢	胴部片	刷：組縄縄文	ナデ	明黄褐 にふい黄褐	繊維 (多)、 長	前期 前業	-	-	-		不良	
876	遺30 V層	深鉢	胴部片	刷：組縄縄文	指頭整形 →ナデ	灰黄褐 にふい黄橙	繊維 (多)、 砂	前期 前業	-	-	-		やや 不良	
877	遺6 V層	深鉢	胴部片	刷：組縄縄文	ナデ	明褐 にふい黄褐	繊維 (多)、 長、灰	前期 前業	-	-	-		やや 不良	
878	遺31 V層	深鉢	胴部片	刷：組縄縄文	ナデ	にふい黄褐 にふい黄褐	繊維 (多)、 黒、長	前期 前業	-	-	-		やや 不良	
879	遺30 V層	深鉢	胴部片	刷：組縄縄文	ナデ	灰黄褐 にふい揚	繊維 (多)、 長、灰	前期 前業	-	-	-		不良	
880	遺33 V層	深鉢	胴部片	刷：縄文(LRL縦)	指頭整形 →ナデ	にふい橙 にふい揚	繊維 (灰)、 長、灰	前期 前業	-	-	-		やや 良好	

掲載 番号	出土地点 出土層位	器種	残存部位	外面文様	内面調整 (文様)	色調(外面) 色調(内面)	胎土 (土質)	時期 (土器別)	口径 (cm)	器高 (cm)	底径 (cm)	コケの 付着	焼成	備考
881	遺16 Vb層	深鉢	胴部片	刷：縄文(LR横)	ナデ	橙 灰褐	繊維 (多)、 長	前期 前葉	-	-	-		不良	
882	遺4 Vb層	深鉢	胴部片	刷：組縄文	ナデ	にぶい黄橙 にぶい黄橙	繊維 (多)、 長、チ	前期 前葉	-	-	-		やや 不良	
883	遺32 V層	深鉢	胴部片	刷：組縄文	ナデ	にぶい黄橙 にぶい黄橙	繊維 (多)、 長	前期 前葉	-	-	-		不良	
884	遺31 V層	深鉢	胴部片	刷：組縄文	ナデ	にぶい橙 にぶい黄橙	繊維 (多)、 長	前期 前葉	-	-	-		やや 良好	
885	遺56 V層	深鉢	胴部片	刷：縄文(LR縦)	ナデ	にぶい褐 にぶい褐	繊維 (多)、 砂、英	前期 前葉	-	-	-		やや 不良	
886	遺4 Vb層	深鉢	胴部片	刷：組縄文	ナデ	にぶい黄橙 にぶい黄橙	繊維 (微)、 長	前期 前葉	-	-	-		やや 不良	
887	1号住居 埋土上位	深鉢	胴部片	刷：縄文(LR横)	ナデ	明黄褐 にぶい黄褐	繊維 (多)、 長	前期 前葉	-	-	-		不良	
888	遺38 V層	深鉢	胴部片	刷：縄文(LR横)	指頭整形 →ナデ	にぶい黄橙 にぶい黄橙	繊維 (微)、 長	前期 前葉	-	-	-		不良	
889	遺5 Vb層	深鉢	胴部片	刷：組縄文	ナデ	にぶい黄褐 にぶい黄褐	繊維 (多)、 長、頁	前期 前葉	-	-	-		やや 不良	
890	2号住居 埋土下位	深鉢	胴部片	刷：縄文(RL縦)	ナデ	明黄褐 にぶい黄橙	繊維 (多)、 長、く	前期 前葉	-	-	-		不良	
891	遺6 Vb層	深鉢	胴部片	刷：組縄文	ナデ	明黄褐 灰黄褐	繊維 (微)、 長	前期 前葉	-	-	-		やや 不良	
892	16号住居 埋土下位	深鉢	胴部片	刷：縄文(LR横)	ナデ	にぶい橙 灰黄褐	繊維 (多)、 長、英	前期 前葉	-	-	-		やや 不良	
893	遺21 Vb層	深鉢	胴部片	刷：縄文(LR横)	ナデ	にぶい褐 にぶい褐	繊維 (多)、 長	前期 前葉	-	-	-		不良	
894	遺20 V層	深鉢	胴部片	刷：縄文(LR縦)	ナデ	黒 灰黄褐	繊維 (微)、 英、チ	前期 前葉	-	-	-		不良	
895	遺31 V層	深鉢	胴部片	刷：組縄文	ナデ	灰褐 褐	繊維 (多)、 雲、黒	前期 前葉	-	-	-		やや 不良	
896	遺38 V層	深鉢	胴部片	刷：組縄文	指頭整形 →ナデ	にぶい橙 にぶい黄橙	繊維 (微)、 長	前期 前葉	-	-	-		不良	
897	遺43 V層	深鉢	胴部片	刷：縄文(O段多条LR縦)	指頭整形 →ナデ	にぶい橙 灰黄褐	繊維 (微)、 英	前期 前葉	-	-	-		やや 良好	
898	17号住居 埋土下位	深鉢	胴部片	刷：組縄文	ナデ	にぶい黄橙 にぶい黄橙	繊維 (微)、 長	前期 前葉	-	-	-		やや 不良	
899	遺30 V層	深鉢	胴部片	刷：組縄文	ナデ	にぶい橙 灰黄褐	繊維 (微)、 長	前期 前葉	-	-	-		不良	
900	17号住居 埋土下位	深鉢	胴部片	刷：組縄文	ナデ	にぶい橙 にぶい黄褐	繊維 (微)、 英	前期 前葉	-	-	-		やや 不良	

掲載 番号	出土地点 出土層位	器種	残存部位	外面文様	内面調整 (文様)	色調(外面) 色調(内面)	胎土 混入物	時期 (土器別)	口径 (cm)	器高 (cm)	底径 (cm)	コケの 付着	焼成	備考
901	遺107 V層	深鉢	胴部片	刷：組縄縄文	ナデ	明黄褐 にふい黄褐	繊維 (多)、 長	前期 前業	-	-	-		不良	
902	遺14 Vb層	深鉢	胴部片	刷：組縄縄文	ナデ	橙 橙	繊維 (多)、 雲、長	前期 前業	-	-	-		やや 不良	
903	遺4 Vb層	深鉢	胴部片	刷：組縄縄文	ナデ	にふい褐 明褐	繊維 (多)、 長、英	前期 前業	-	-	-		不良	
904	遺37 V層	深鉢	胴部片	刷：縄文(LR縦)	指頭整形 →ナデ	にふい黄橙 にふい黄橙	繊維 (多)、 長	前期 前業	-	-	-		不良	
905	遺33 V層	深鉢	胴部片	刷：縄文(RL縦)	ナデ	にふい褐 にふい褐	繊維 (多)、 長	前期 前業	-	-	-		不良	
906	遺30 V層	深鉢	胴部片	刷：縄文(LR横)	ナデ	にふい黄橙 灰黄褐	繊維 (微)、 長、英	前期 前業	-	-	-		不良	
907	遺9 Vb層	深鉢	胴部片	刷：組縄縄文	ナデ	明黄褐 にふい黄橙	繊維 (微)、 長	前期 前業	-	-	-		不良	
908	遺31 V層	深鉢	胴部片	刷：縄文(LRL横)	ナデ	橙 にふい黄橙	繊維 (多)、 長	前期 前業	-	-	-		やや 不良	
909	遺4 V層	深鉢	胴部片	刷：組縄縄文	ナデ	にふい黄橙 にふい黄橙	繊維 (多)、 長	前期 前業	-	-	-		不良	
910	遺6 Vb層	深鉢	胴部片	刷：組縄縄文	ナデ	明黄褐 黒褐	繊維 (微)、 長	前期 前業	-	-	-		やや 不良	
911	遺107 V層	深鉢	胴部片	刷：組縄縄文？(LRL？ 横)	ナデ	明褐 褐	繊維 (多)、 雲、長	前期 前業	-	-	-		不良	
912	遺4 Vb層	深鉢	胴部片	刷：組縄縄文	ナデ	灰黄褐 明黄褐	繊維 (多)、 長、頁	前期 前業	-	-	-		不良	
913	遺4 Vb層	深鉢	胴部片	刷：縄文(LRL横)	ナデ	明黄褐 明褐	繊維 (微)、 長、英	前期 前業	-	-	-		不良	
914	遺32 V層	深鉢	胴部片	刷：組縄縄文	ナデ	にふい黄橙 にふい黄橙	繊維 (多)、 長、結	前期 前業	-	-	-		やや 不良	
915	遺273 IV～V層	深鉢	胴部片	刷：組縄縄文	ナデ	にふい黄橙 にふい橙	繊維 (多)、 長	前期 前業	-	-	-		不良	
916	遺3 Va層	深鉢	胴部片	刷：縄文(LR縦)	ナデ	にふい黄褐 にふい黄橙	繊維 (多)、 長	前期 前業	-	-	-		不良	
917	遺14 V層	深鉢	胴部片	刷：縄文(0段多条LR縦)	ナデ	黄橙 浅黄橙	繊維 (多)、 長	前期 前業	-	-	-		やや 不良	
918	遺3 Va層	深鉢	胴部片	刷：縄文(LR縦)	ナデ	明黄褐 にふい黄橙	繊維 (多)、 長	前期 前業	-	-	-		やや 良好	
919	3号住居 床面	深鉢	胴部片	刷：縄文(0段多条LR横)	ナデ	にふい褐 にふい黄褐	繊維 (微)、 長、才	前期 前業	-	-	-		やや 不良	
920	遺4 Vb層	深鉢	胴部片	刷：縄文(LR縦)	ナデ	褐 明褐	繊維 (微)、 雲、長	前期 前業	-	-	-		やや 不良	

掲載 番号	出土地点 出土層位	器種	残存部位	外面文様	内面調整 (文様)	色調(外面) 色調(内面)	胎土 混入物	時期 (土器別)	口径 (cm)	器高 (cm)	底径 (cm)	コケの 付着	焼成	備考
921	道33 V層	深鉢	胴部片	刷: 縄文 (LR, 横)	ナデ	濁 にふい濁	繊維 (灰)、 長、砂	前期 前葉	-	-	-		やや 不良	
922	道32 V層	深鉢	胴部片	刷: 縄文 (LR 縦)	指頭整形 →ナデ	にふい黄橙 にふい黄橙	長	前期 前葉	-	-	-		不良	
923	道38 V層	深鉢	胴部片	刷: 縄文 (LR 縦)	ナデ	灰黄濁 にふい黄橙	繊維 (灰)、 長、英	前期 前葉	-	-	-		不良	
924	道4 Va層	深鉢	胴部片	刷: 縄文 (LR 縦)	ナデ	明赤濁 にふい黄濁	繊維 (灰)、 雲、長	前期 前葉	-	-	-		やや 不良	
925	道16 V層	深鉢	胴部片	刷: 縄文 (LR 縦)	ナデ	橙 橙	繊維 (多)、 長	前期 前葉	-	-	-		やや 不良	
926	道9 V層	深鉢	胴部片	刷: 縄文 (RL 横)	ナデ	橙 明濁	繊維 (多)、 雲、長	前期 前葉	-	-	-		やや 不良	
927	道4 Vb層	深鉢	胴部片	刷: 縄文 (LR 横)	ナデ	明濁 濁	繊維 (多)、 長、頁	前期 前葉	-	-	-		やや 不良	
928	道2 Vb層	深鉢	胴部片	刷: 縄文 (LR 縦)	ナデ	明黄濁 明黄濁	繊維 (多)、 長	前期 初 頭～前 葉	-	-	-		不良	
929	道3 Vb層	深鉢	胴部片	刷: 縄文 (LRL 横)	ナデ	明黄濁 にふい黄橙	繊維 (多)、 長	前期 前葉	-	-	-		やや 不良	
930	道3 V層	深鉢	胴部片	刷: 縄文 (LR 縦)	ナデ	明濁 明濁	繊維 (灰)、 長	前期 前葉	-	-	-		不良	
931	4号住居 掘土下位	深鉢	胴部片	刷: 縄文 (LR 縦)	ナデ	黒濁 にふい濁	繊維 (多)、 長、く	前期 前葉	-	-	-		不良	
932	道2 Vb層	深鉢	胴部片	刷: 縄文 (LR 縦)	ナデ	橙 にふい濁	繊維 (多)、 長	前期 初 頭～前 葉	-	-	-		不良	
933	道62 V層	深鉢	胴部片	刷: 縄文 (RL 縦)	ナデ	にふい黄橙 黒濁	繊維 (多)、 頁、英	前期 前葉	-	-	-		不良	
934	道14 Vb層	深鉢	胴部片	刷: 縄文 (LR 縦)	ナデ	明黄濁 にふい黄濁	繊維 (多)、 長	前期 前葉	-	-	-		不良	
935	道3 Vb層	深鉢	胴部片	刷: 縄文 (LRL 縦)	ナデ	にふい橙 にふい黄橙	繊維 (多)、 長、英	前期 前葉	-	-	-		やや 不良	
936	道38 V層	深鉢	胴部片	刷: 縄文 (LR 縦)	指頭整形 →ナデ	にふい黄橙 黒濁	繊維 (灰)、 長	前期 前葉	-	-	-		やや 不良	
937	道105 V層	深鉢	胴部片	刷: 縄文 (LR 横)	ナデ	にふい橙 灰黄濁	繊維 (灰)、 長、砂	前期 前葉	-	-	-		やや 不良	
938	道33 V層	深鉢	胴部片	刷: 結束羽状縄文 (0段 多糸 RL・RL 横)	ナデ	にふい濁 にふい黄橙	繊維 (灰)、 長	大木2a?	-	-	-		やや 不良	
939	道14 Vb層	深鉢	胴部片	刷: 縄文 (LR 縦)	ミガキ	にふい黄橙 にふい黄濁	長	中期	-	-	-		不良	
940	道33 V層	深鉢	胴部片	刷: 縄文 (0段多糸 LR 横)	ナデ	にふい黄橙 にふい橙	繊維 (灰)、 長	前期 前葉	-	-	-		不良	

掲載番号	出土地点 出土層位	器種	残存部位	外面文様	内面調整 (文様)	色調(外面) 色調(内面)	胎土 混入物	時期 (土器別)	口径 (cm)	器高 (cm)	底径 (cm)	コケの 付着	焼成	備考
941	16号住居 埋土中	深鉢	胴部片	刷: 縄文 (LR 縦)	ナデ	褐 褐	繊維 (灰)、 長、夾	前期 前葉	-	-	-		不良	
942	2号土坑 埋土中	深鉢	胴部片	刷: 縄文 (LR 縦)	指頭整形 →ナデ	にぶい黄橙 にぶい黄橙	繊維 (灰)、 長、く	前期 前葉	-	-	-		やや 不良	
943	遺11 Vb層	深鉢	胴部片	刷: 縄文 (LRL 縦)	ナデ	橙 明赤褐	繊維 (多)、 長、砂	前期 前葉	-	-	-		不良	
944	遺23 V層	深鉢	胴部片	刷: 縄文 (RLR 縦)	ナデ	にぶい橙 にぶい褐	繊維 (灰)、 長、火	前期 前葉	-	-	-		やや 不良	
945	4号住居 埋土下位	深鉢	口縁部片	口: 環付末端回転文 (LR・ 横)、縄文 (LR 横)	ナデ	にぶい黄橙 にぶい黄橙	繊維 (多)、 長、夾	大木1	-	-	-		不良	
946	遺105 V層	深鉢	口縁部片	口~胴: 結束羽状縄文 (LR・RL 横)	ケズリ→ ナデ	橙 にぶい橙	黒、長、 夾	大木2a	-	-	-		やや 不良	
947	遺3 Vb層	深鉢	口~胴部 片	口: 押圧文 口~胴: 非結束羽状縄文 (LR・RL 横)	ナデ	明褐 褐	繊維 (多)、 長、頁	前期 前葉	-	-	-		不良	
948	遺5 Vb層	深鉢	口縁部片	口~胴: 非結束羽状縄文 (LR・RL 縦)	ナデ	にぶい黄褐 褐	繊維 (多)、 長	前期 前葉	-	-	-		不良	
949	遺36 V層	深鉢	口縁部片	口: 結束羽状縄文・横 (LR・ RL 横)	ナデ	にぶい褐 にぶい黄褐	繊維 (多)、 長	大木2a	-	-	-		不良	
950	遺38 V層	深鉢	胴部片	刷: 非結束羽状縄文 (LR・ RL 横)	ナデ	にぶい橙 にぶい黄橙	繊維 (多)、 長	前期 前葉	-	-	-		やや 不良	
951	遺36 V層	深鉢	口~胴部 片	口: 結束羽状縄文・横 (LR・ RL 横) 刷: 縄文 (RLR 横)	指頭整形 →ナデ	灰黄褐 にぶい褐	繊維 (多)、 長、夾、 頁	大木2a	-	-	-		不良	
952	20号住居 埋土下位	深鉢	口縁部片 (口唇部 欠損)	口: 結節回転文・横 (LR)	ナデ	にぶい橙 にぶい黄橙	繊維 (灰)、 長	大木2a	-	-	-		不良	
953	遺32 V層	深鉢	胴部片	刷: 結節回転文・横 (LR)	ナデ	にぶい橙 黒褐	繊維 (灰)、 長	大木2a	-	-	-		やや 不良	
954	17号住居 埋土下位	深鉢	胴部片	刷: 結束羽状縄文 (LR・ RL 横)	ナデ	橙 にぶい褐	繊維 (灰)、 長	大木2a	-	-	-		不良	
955	遺38 V層	深鉢	胴部片	刷: 結束羽状縄文 (LR・ RL 横)	ナデ	にぶい橙 にぶい黄褐	繊維 (多)、 長	大木2a	-	-	-		やや 不良	
956	17号住居 埋土下位	深鉢	胴部片	刷: 結束羽状縄文 (RL・ RL 横)	ナデ	褐 にぶい褐	繊維 (多)、 頁	大木2a	-	-	-		やや 不良	
957	遺5 Vb層	深鉢	胴部片	刷: 結束羽状縄文 (LR・ RL 横)	ナデ	にぶい黄褐 褐	繊維 (多)、 長	大木2a	-	-	-		不良	
958	1号住居 埋土中	深鉢	胴部片	刷: 結束羽状縄文 (LR・ RL 横)	ナデ	淡黄 淡黄	繊維 (灰)、 長	大木2a	-	-	-		やや 不良	
959	遺118 V層	深鉢	胴部片	刷: 結束羽状縄文 ((LR・ RL 横)	ナデ	にぶい黄橙 にぶい黄橙	繊維 (灰)、 長	大木2a	-	-	-		やや 良好	
960	遺11 V層	深鉢	胴部片	刷: 結束羽状縄文 (LR・ RL 横)	ナデ	にぶい黄橙 灰黄褐	繊維 (灰)、 長	大木2a	-	-	-		不良	

掲載 番号	出土地点 出土層位	器種	残存部位	外面文様	内面調整 (文様)	色調(外面) 色調(内面)	胎土 混入物	時期 (土器別)	口径 (cm)	器高 (cm)	底径 (cm)	コケの 付着	焼成	備考
961	道31 V層	深鉢	胴部片	胴：結束羽状縄文(LR・RL横)	ナデ	灰黄褐 褐	繊維 (微)、 長	大木2a	-	-	-		やや 不良	
962	道4 Vb層	深鉢	胴部片	胴：結束羽状縄文(LR・RL縦)	ナデ	にぶい黄褐 灰黄褐	黒、雲、 長	中期 初頭	-	-	-		やや 不良	
963	道4 Vb層	深鉢	胴 - 底 1/3	胴：非結束羽状縄文(0 段多糸LR・RL横) 底：縄文原体押圧文 (RL?)	ナデ	橙 灰黄褐	繊維 (多)、 長	前期 前葉	-	(11.6)	(5.4)		不良	
964	道21 V層	深鉢	口縁部片	口：隆帯→沈線、刻み 皿→隆帯、刺突文	ナデ	褐 赤褐	雲、長	大木7a (古)	-	-	-		やや 良好	
965	道3 V層	深鉢	口縁部片	口：隆帯、刻みを加えた 円状の突起、刺突、沈線	ナデ	橙 にぶい橙	チ	大木7a (古)	-	-	-		やや 不良	
966	道107 V層	深鉢	口縁部片	口：沈線、刺突文	ナデ	にぶい黄橙 黄灰	英	大木7a (古)	-	-	-		不良	
967	道21 V層	深鉢	口縁部片	口：沈線を加えた隆帯に よる円文、沈線	ナデ	橙 にぶい褐	火、長	大木7a (古)	-	-	-		不良	
968	道230 目層	深鉢	口縁部片	唇：沈線、小山形突起 口：沈線を加えた逆U字 状突起、半截竹管状工 具による平行沈線、沈線	ナデ	橙 橙	黒、雲、 チ、火	大木7a (古)	-	-	-		やや 不良	
969	道1 Vb層	深鉢	口縁部片	唇：刻み 口：沈線文→沈線を加え た隆帯	ナデ	にぶい黄橙 にぶい黄橙	黒、長、 チ	大木7a (古)	-	-	-		やや 不良	
970	道1 Vb層	深鉢	口縁部片	口：縄文(RL縦)→半 截竹管状工具による沈 線、交互刺突文を加えた 隆帯	ミガキ	にぶい黄褐 にぶい褐	砂、黒	大木7a (古)	-	-	-		やや 良好	
971	道1 Vb層	深鉢	口縁部片	口：押圧文を加えた隆帯 による区画、半截竹管状 工具による沈線、押し文	ナデ	にぶい黄橙 にぶい橙	チ、英	大木7a (古)	-	-	-		良好	
972	道5 Vb層	深鉢	口縁部片	口：刻みを加えた隆帯、 刺突文 胴：結束羽状縄文(LR・ RL縦)	ナデ	灰褐 にぶい黄褐	砂、チ	大木7a (古)	-	-	-		やや 良好	
973	道400 V層	深鉢	口縁部片	口：半截竹管状工具によ る集合沈線、押し文	ナデ	にぶい褐 にぶい黄橙	長、チ	大木7a (古)	-	-	-		やや 不良	
974	道308 IV-V層	深鉢	口縁部片	口：沈線による連続弧状 文、隆帯 胴：沈線による渦巻文、 弧状文	ナデ	橙 にぶい黄橙	雲、長	大木7a (古)	-	-	-		やや 不良	
975	道1 Vb層	深鉢	口縁部片	唇：突起(隆帯で黄釉) 口：押し文、沈線、把手(欠 損)	ナデ	橙 橙	砂、く	大木7a (古)	-	-	-		良好	
976	道6 Vb層	深鉢	口縁部片	口：沈線を加えた縦位の 把手(未貫通)、沈線	ミガキ	黒 灰黄褐	チ	大木7a (古)	-	-	-		やや 良好	
977	道107 V層	深鉢	口縁部片	口：沈線による渦巻文、 波状文	ナデ	灰黄褐 にぶい黄橙	く、チ	大木7a (古)	-	-	-		やや 良好	
978	道287 IV-V層	深鉢	口縁部片	口：刺突文、沈線による 弧状文 胴：刺突文、縄文(LR 横?)、沈線	ナデ	黒褐 にぶい黄橙	長、砂	大木7a (古)	-	-	-		やや 不良	
979	道5 Vb層	深鉢	口縁部片	口：沈線 胴：縄文(RL横)	ナデ	橙 明赤褐	長、チ	大木7a (古)	-	-	-		やや 不良	
980	道4 Vb層	深鉢	口縁部片	唇：沈線、刻み 口：沈線	隆帯、 ナデ	にぶい黄橙 にぶい黄橙	黒、英	大木7a (古)	-	-	-		やや 良好	
981	道4 Vb層	深鉢	口縁部片	唇：刻み 口：刻みを加えた隆帯、 刺突、沈線	ナデ	明赤褐 橙	砂、英	大木7a (古)	-	-	-		やや 不良	

掲載 番号	出土地点 出土層位	器種	残存部位	外面文様	内面調整 (文様)	色調(外面) 色調(内面)	胎土 混入物	時期 (土器別)	口径 (cm)	器高 (cm)	底径 (cm)	コケの 付着	焼成	備考
982	道1 Vb層	深鉢	口縁部片	唇: 刻み、沈線 口: 半球状突起, 半截竹 管状工具による沈線文	ナデ	にぶい黄 黒褐	チ	大木7a (古)	-	-	-	内面口 縁部	不良	
983	道5 Vb層	深鉢	口~胴下 1/3	唇: 刻み 口: 沈線, 半円状突起 刷: 結束羽状縄文 (LR・ RL 縦, 結節部分残存)	ナデ	にぶい黄橙 にぶい黄橙	雲, 長	大木7a (古)	(3R2)	(2L4)	-		不良	
984	道2 Vb層	深鉢	口縁部片	唇: 押圧文 口: 交互刺突文を加えた 隆帯, 隆帯による波状文	口: 沈線, ナデ	にぶい褐 にぶい橙	長, チ	大木7a (古)	-	-	-	内外面 口縁部	やや 良好	
985	道3 V層	深鉢	口縁部片	口: 隆帯による渦巻文, 刻みを加えた隆帯による 弧状文, 縄文 (RL 横 → 沈線)	隆帯によ る渦巻 文, ナデ	橙	砂, 長	大木7a (古)	-	-	-		やや 不良	
986	道2 Vb層	深鉢	口縁部片	口: 縄文 (LR 縦) → 縄 文 (LR) を施した隆帯	ナデ	にぶい黄橙 にぶい橙	長, チ	大木7a (古)	-	-	-		不良	
987	道14 Vb層	深鉢	口縁部片	口: 縄文 (LR 縦) → 半 截竹管状工具による沈 線, 隆帯	ナデ	褐灰 黄灰	雲, 長	大木7a (古)	-	-	-		不良	
988	道2 Vb層	深鉢	口縁部片	唇: 刻み 口: 刻みを加えた隆帯, 縄文原体押圧文 (1・r)	ナデ	黒褐 にぶい橙	長	大木7a (古) ~ 7a (新)	-	-	-		不良	
989	道8 V層	深鉢	口縁部片	口: 沈線, 縦位の刷沈線 刷: 刻みを加えた隆帯	ナデ	橙 灰白	雲, 砂	大木7a (古)	-	-	-		不良	
990	道28 B層	深鉢	口縁部片	口: 半截竹管状工具によ る平行沈線, 刺突文	ナデ	橙 にぶい黄橙	長	大木7a (古)	-	-	-		やや 良好	
991	道23 IV~V層	深鉢	口縁部片	唇: 突起 口: 沈線, 押引文	ナデ	灰褐 浅黄橙	黒, 長	大木7a (古)	-	-	-		不良	
992	道210 B層	深鉢	口縁部片	唇: 縄文原体押圧文 (LR) 口: 半截竹管状工具によ る沈線, 刺突文	ナデ	にぶい黄橙 にぶい黄橙	雲, 長, く	大木7a (古)	-	-	-		不良	
993	道1 Vb層	深鉢	口縁部片	口: 半截竹管状工具によ る沈線文, 押引文	ナデ	橙 灰褐	黒, 長	大木7a (古)	-	-	-	内面口 縁部	やや 不良	
994	道3 Vb層	深鉢	口縁部片	口: 縄文 (1 縦?) → 半 截竹管状工具による沈線 刷: 突起	ナデ, ミガキ	灰黄褐 褐灰	砂, 長	大木7a (古)	-	-	-		不良	
995	道4 Vb層	深鉢	口縁部片	口: 沈線による波状文, 区画	ナデ	にぶい黄橙 にぶい橙	砂, 長	大木7a (古)	-	-	-		やや 良好	
996	道107 V層	深鉢	口縁部片	口: 半截竹管状工具によ る沈線文	ナデ	褐 にぶい赤褐	く, 英	大木7a (古)	-	-	-		やや 不良	
997	道107 V層	深鉢	口縁部片	口: 縄文原体押圧文 (LR) 沈線文, 刺突文, 半球状 の突起	ナデ	灰黄褐 浅黄橙	砂, 英	大木7a (古)	-	-	-		不良	
998	道5 Vb層	深鉢	口縁部片	口: 円形刺突文, 半截竹 管状工具による鋸歯状文	ナデ	にぶい褐 赤褐	砂, 火	大木7a (古)	-	-	-		やや 不良	
999	道3 Vb層	深鉢	口縁部片	口: 半截竹管状工具によ る刺突文, 沈線, 細沈線	ナデ	にぶい褐 褐	チ	大木7a (古) ?	-	-	-		不良	
1000	道8 V層	深鉢	口縁部片	口: 多段の沈線, 刺突	ナデ	にぶい黄橙 にぶい黄橙	チ	大木7a (古)	-	-	-		やや 不良	
1001	道221 B層	深鉢	口縁部片	口: 隆帯, 半截竹管状工 具による沈線	ナデ	灰褐 にぶい褐	長, 英	大木7a (古)	-	-	-		やや 良好	
1002	道221 IV~V層	深鉢	口縁部片	口: 沈線, 刺突文 刷: 刺突文を加えた隆帯 刷: 縄文 (RL 縦)	ナデ	明赤褐 明赤褐	チ, 英	大木7a (古)	-	-	-		やや 良好	
1003	道32 V層	深鉢	胴部片	刷: 沈線, 押引文を加え た隆帯, 縄文 (LR 縦, 結節部残存)	ナデ	灰黄褐 明褐	長	大木7a (古)	-	-	-		不良	
1004	道299 B層	深鉢	胴部片	刷: 押引文を加えた隆帯, 隆帯による円文	ナデ	褐灰 にぶい黄橙	長, 英	大木7a (古)	-	-	-		やや 不良	

掲載 番号	出土地点 出土層位	器種	残存部位	外面文様	内面調整 (文様)	色調(外面) 色調(内面)	胎土 混入物	時期 (土器別)	口径 (cm)	器高 (cm)	底径 (cm)	コケの 付着	焼成	備考
1005	遺3 Va層	深鉢	口縁部片	口:縄文原体押圧文(LR) 胴:隆帯 胴:結束羽状縄文(LR・LR縦)	ナデ	橙 にふい黄橙	雲、黒、 長	大木7a (古)	-	-	-		不良	
1006	遺5 V層	深鉢	口縁部片	口:縄文原体押圧文(LR)、 沈線による波状文 胴:縄文(LR縦)	ナデ	褐 褐	英	大木7a (古)	-	-	-		不良	
1007	遺218 目層	深鉢	口縁部片	唇:交互刺突文 口:隆帯による円文、半 截竹管状工具による沈 線、押引文	ナデ	にふい褐 灰黄褐	長	大木7a (古)	-	-	-		不良	
1008	遺280 目層	深鉢	口縁部片	唇:沈線加えた突起 口:沈線、押引文	ナデ	橙 橙	雲、長	大木7a (古)?	-	-	-		やや 不良	
1009	遺38 V層	深鉢	口縁部片	唇:縄文(LR) 口:縄文原体押圧文(LR)	ナデ	にふい黄橙 橙	縦線 (限)、 長	円筒下 層d?	-	-	-		不良	
1010	遺113 V層	深鉢	口縁部片	口:縄文原体押圧文(LR) 胴:隆帯、縄文原体押 圧文(LR) 胴:縄文(LR横)	ナデ	暗褐 黒褐	雲、チ	円筒下 層d?	-	-	-		不良	
1011	10号住居 埋土下位	深鉢	口縁部片	口:縄文原体押圧文(LR) 胴:押引文を加えた隆帯 胴:結束羽状縄文(LR・ RL横)	ミガキ	灰黄褐 にふい黄橙	長	円筒下 層d	-	-	-		不良	
1012	遺39 V層	深鉢	口縁部片	口:縄文原体押圧文(LR) 胴:刺突文を加えた隆帯 胴:結束羽状縄文(LR・ RL横)	ナデ	にふい黄褐 灰黄褐	縦線 (多数)、 長	円筒下 層d	-	-	-		不良	
1013	遺5 Vb層	深鉢	口縁部片	口:縄文原体押圧文(LR) 胴:縄文原体押圧文(LR) を加えた隆帯 胴:縄文(LR横)	ナデ	褐灰 褐灰	長	円筒下 層d	-	-	-		やや 不良	
1014	遺280 目層	深鉢	口縁部片	口:縄文原体押圧文(単 軸給養体1類R)、押引 文を加えた隆帯 胴:単軸給養体1類(R縦)	ミガキ	灰褐 にふい橙	縦線 (限)、 長	円筒下 層d	-	-	-		不良	
1015	遺11 Vb層	深鉢	口縁部片	口:縄文原体押圧文(LR・ RL横) 胴:円形刺突文を加えた 隆帯	ナデ	にふい黄橙 浅黄橙	縦線 (多)、 長	円筒下 層d	-	-	-		不良	
1016	遺118 V層	深鉢	口~胴部 片	口~胴:縄文(LR縦・横)、 隆帯による波状文(交互 刺突)、半截竹管状工 具による沈線、刺突文	ケズリ→ ナデ	橙 橙	砂、長	大木7a (新)	-	-	-		良好	
1017	遺330 目層	深鉢	口縁部片	唇:交互刺突文を加えた 隆帯 口:交互刺突文を加えた 隆帯、刺突文、平行沈 線	ナデ	にふい赤褐 赤褐	長、結	大木7a (新)	-	-	-		やや 良好	
1018	遺304 IV~V層	深鉢	口縁部片	口:腹位の沈線、隆帯	沈線、 ナデ	橙 橙	長、く	大木7a (新)?	-	-	-		良好	
1019	遺115 V層	深鉢	口縁部片	唇:縄文原体押圧文(LR) 口:縄文原体押圧文(LR) を加えた隆帯、縄文原 体押圧文(LR) 胴:縄文(LR縦)	ナデ	褐 灰黄褐	砂、チ	大木7a (新)	-	-	-		不良	
1020	遺35 V層	深鉢	口縁部片	唇:押圧文 口:沈線	ナデ	にふい褐 橙	チ	大木7a (新)	-	-	-		やや 不良	
1022	遺39 V層	深鉢	口縁部片	唇:押圧文 口:縄文(LR縦)→隆 帯による波状文	ナデ	灰黄褐 灰黄褐	砂、長	大木7a (新)	-	-	-		やや 不良	

掲載番号	出土地点 出土層位	器種	残存部位	外面文様	内面調整 (文様)	色調(外面) 色調(内面)	胎土 混入物	時期 (土器別)	口径 (cm)	器高 (cm)	底径 (cm)	コケの 付着	焼成	備考
1022	遺230 IV-V層	深鉢	口縁部片	口：押引文、貼付隆帯→ 縄文(LR横)→沈線	ナデ	にふい楊 明黄褐	雲、長	大木7a (新)?	-	-	-		やや 不良	
1023	遺5 V層	深鉢	口縁部片	胴：縄文(LR?)横→ 押引文	ナデ	灰褐 灰褐	砂、黄	大木7a (新)	-	-	-		不良	
1024	遺4 Vb層	深鉢	口縁部片	唇：押圧文 口：縄文(LR横)→縄 文原体押圧文(LR)、隆 帯による波状文	ナデ	灰褐 灰褐	雲、長	大木7a (新)	-	-	-		不良	
1025	遺1 Vb層	深鉢	口縁部片	口：押引文、沈線、刺突 割(縄文(LR横)→刺突、 隆帯)	ナデ	にふい赤褐 にふい橙	雲、長	大木7a (新)	-	-	-		やや 良好	
1026	遺1 Vb層	深鉢	口縁部片	口：押引文を加えた隆帯、 縄文原体押圧文(LR)、 隆帯 口～胴：縄文(RL縦)	ナデ	にふい黄褐 灰黄褐	雲、手	大木7a (新)	-	-	-	内面口 縁部	不良	
1027	遺8 V層	深鉢	口縁部片	口(肥厚)：縄文(RL縦)、 ボタン状突起、半取竹管 状工具による沈線 胴：縄文(RL縦) 口～胴：押圧文を加えた隆帯	ナデ	にふい褐 にふい褐	雲、長、 手	大木7a (新)	-	-	-		やや 不良	
1028	遺2 Vb層	深鉢	口縁部片	口～胴：結束羽状縄文 (LR・RL横)→隆帯	ナデ	にふい黄褐 明黄褐	砂、手、 黄、英	大木7a (新)	-	-	-		不良	
1029	遺5 Vb層	深鉢	胴部片	胴：縄文(RL縦)→隆 帯による波状文	ナデ	にふい赤褐 灰褐	雲、砂、 黒	大木7a (新)?	-	-	-		不良	
1030	遺21 Vb層	深鉢	胴部片	胴：縄文(RL横)→半 取竹管状工具による沈線	ナデ	黄橙 黄橙	砂	大木7a (新)	-	-	-		不良	
1031	遺6 Vb層	深鉢	胴部片	胴：縄文(LR縦)→半 取竹管状工具による沈線	ナデ	にふい黄橙 にふい黄橙	く、黄	大木7a (新)	-	-	-		不良	
1032	遺3 V層	深鉢	口～胴下	口～胴：縄文(LR横) →口のみ縄文原体押圧文 (LR)	指頭整形 →ナデ	灰褐 灰褐	砂、手、 黄、英	大木7b	(172)	(203)	-		やや 不良	補修孔(貫 通2箇所、 未貫通2 箇所)
1033	遺3 V層	深鉢	口～胴下	口：隆帯による波状文(単 軸給糸体1組付う) 胴：球状突起、隆帯→縄 文原体押圧文(LR) 胴：縄文(LR縦)→縄 文原体押圧文(LR)	ナデ、 ミガキ	灰褐 灰褐	雲、長	大木7b	250	(199)	-		不良	
1034	遺3 Vb層	深鉢	胴	胴：縄文(LR横)→縄 文原体押圧文(LR)+隆 帯(縄文原体押圧文LR を伴う)、隆帯による波 状文	ナデ	にふい黄褐 にふい黄橙	黒、く、 手	大木7b	-	(245)	-		やや 良好	
1035	遺3 Va層	浅鉢	略定形 (胴下 部欠損)	口～胴上：縄文(LR横) →口のみ隆帯+縄文原体 押圧文(LR)	ミガキ	にふい橙 灰黄褐	雲、黒、 長	大木7b	-	153	64		やや 不良	
1036	遺14 V層	深鉢	口～胴部 片	唇：二又の方形状突起 口：円孔、縄文(LR縦) →沈線による渦巻文、波 状文	縄文原 体押圧 文(LR)、 ナデ	にふい橙 橙	長、頁	大木7b	-	-	-		やや 不良	
1037	遺5 Vb層	深鉢	口縁部片	口：縄文原体押圧文(LR)、 割みを加えた隆帯、結束 羽状縄文(LR・RL斜)	ミガキ	橙 橙	く、手	大木7b	-	-	-		やや 不良	
1038	遺1 Vb層	深鉢	口縁部片	口：縄文原体押圧文(LR)、 隆帯、押圧文を加えた隆 帯による区割 胴：縄文(LR縦)	ナデ	にふい黄褐 にふい黄橙	長、手	大木7b	-	-	-		やや 良好	
1039	遺23 V層	深鉢	口縁部片	口：縄文原体押圧文(LR)、 縄文原体押圧文(LR)を 加えた隆帯	ナデ	明赤褐 明赤褐	長	大木7b	-	-	-		不良	

掲載 番号	出土地点 出土層位	器種	残存部位	外面文様	内面調整 (文様)	色調(外面) 色調(内面)	胎土 混入物	時期 (土器別)	口径 (cm)	器高 (cm)	底径 (cm)	コケの 付着	焼成	備考
1040	遺6 Vb層	深鉢	口縁部片	口：半球状の突起、縄文 原体押圧文(1)を加え た隆帯	ナデ	にぶい橙 橙	黒、赤	大木7b	-	-	-		不良	
1041	遺1 Vb層	浅鉢?	口縁部片	口：縄文原体押圧文を加 えた突起、縄文原体押 圧文(LR)、隆帯、	ナデ	橙 橙	黒	大木7b	-	-	-		不良	
1042	遺106 V層	深鉢	口縁部片	口：縄文原体押圧文(LR) を施した隆帯による波状文、 隆帯→縄文原体押圧文(LR)	ナデ	明赤褐 明赤褐	黒	大木7b	-	-	-		やや 良好	
1043	遺4 Va層	深鉢	口縁部片	唇：初み 口：縄文(LR縦)→縄 文原体押圧文(LR)	ナデ	にぶい橙 浅黄橙	黒、長	大木7b	-	-	-		良好	
1044	遺230 B層	深鉢	口縁部片	口：沈線、縄文(LR)→ 縄文原体押圧文(LR)	ナデ	にぶい黄褐 にぶい褐	黒、く	大木7b	-	-	-		不良	
1045	遺4 V層	深鉢	口縁部片	口：縄文(LR横)→縄 文原体押圧文(LR)	ナデ	ケズリ→ 明赤褐	砂	大木7b	-	-	-		やや 不良	
1046	遺238 B層	深鉢	胴部片	胴：縄文(LR横)→縄 文原体押圧文(LR)による 曲線状文	ナデ	にぶい黄褐 橙	黒、黒	大木7b	-	-	-		やや 不良	
1047	遺36 V層	深鉢	胴部片	胴：縄文原体押圧文(LR) を加えた隆帯、縄文原体 押圧文(LR)	ナデ	黒褐 黒褐	雲	大木 7b?	-	-	-		不良	
1048	遺304 IV-V層	深鉢	胴部片	胴：縄文(LR横)、隆帯 →縄文原体押圧文(LR)、 沈線、縄文原体押圧文に よる弧状文	ナデ	にぶい橙 にぶい黄褐	黒、赤	大木7b	-	-	-		やや 不良	
1049	出土地点 不明	深鉢	胴部片	胴：隆帯、縄文原体押圧 文(LR)		褐 灰黄褐	く、黒	大木 7b?	-	-	-		不良	
1050	遺118 V層	深鉢	胴部片	胴：隆帯、縄文(LR縦)	ナデ	黒褐 灰黄褐	黒	大木 7b?	-	-	-		外面口 縁部 不良	
1051	遺9 Vb層	深鉢	口→胴下 1/2(胴 大きく欠 損)	口：隆帯による楕円形区 画→縄文原体押圧文(LR) 胴：結束羽状縄文(LR・ LR縦)→縄文原体押圧 文(LR)	ナデ	にぶい赤褐 黄褐	砂、長、 英	大木8a (古)	182	(207)	-		やや 不良	
1052	遺1 Vb層	深鉢	口→胴下 1/2(口 縁大きく 欠損)	唇：山形突起2個1単位 口：縄文原体押圧(LR 横3段) 胴：縄文(LR横・斜)、 ケズリ面	ナデ	にぶい黄褐 灰黄褐	黒、長、 英	大木8a (古)	165	(223)	-		内外面 口→胴 部上半 不良	
1053	遺8 V層	深鉢	口→胴下 1/2(口 縁大きく 欠損)	口：無文 胴→胴：縄文(LR縦) →縄文原体押圧文(LR) による弧状文	ケズリ→ ナデ	にぶい赤褐 にぶい褐	黒、英	大木8a (古)	(163)	(241)	-		外面口 →胴部 良好	
1054	遺14 Vb層	深鉢	口→胴上 2/3	口：縄文原体押圧(LR) →隆帯による弧状文 胴：縄文(LR縦)	ナデ	にぶい橙 にぶい褐	雲、長	大木8a (古)	(140)	(115)	-		やや 不良	
1055	遺4 Vb層	深鉢	口→胴上 4/5	口：縄文原体押圧文(LR) を伴う隆帯、縄文原体押 圧文(LR) 胴：縄文原体押圧文(LR) と隆帯による波状文		にぶい褐 黒褐	黒、長	大木7b ～8a (古)	-	46	-		不良	
1056	遺107 Vb層	深鉢	口→胴下 2/3	口：縄文原体押圧文(LR) を加えた隆帯による波状文 胴：縄文(LR縦)	ナデ	にぶい赤褐 褐灰	黒、長	大木7b ～8a (古)	(120)	(107)	-		不良	
1057	遺4 Vb層	深鉢	口→胴下 (部分的 に欠損)	口：隆帯→縦位の縄文押 圧文(LR) 胴：波状の縄文押圧文(LR) 胴：縄文(LR横、結節 部残存)	ナデ	橙 にぶい橙	砂	大木7b ～8a (古)	197	(192)	-		内外面 口→胴 部下半 良好	

掲載 番号	出土地点 出土層位	器種	残存部位	外面文様	内面調整 (文様)	色調(外面) 色調(内面)	胎土 混入物	時期 (土器別)	口径 (cm)	器高 (cm)	底径 (cm)	コケの 付着	焼成	備考
1058	遺107 Vb層	深鉢	口～底 (口3/4 欠損)	口:縄文原形押圧文(LR) 胴:縄文(LR縦)	ナデ	靑 にふい貴橙	長	大木7b ～8a (古)	(13.3)	17.1	6.6		やや 不良	
1059	遺2 Vb層	深鉢	口～胴下 1/2	口:隆帯による区画、区 画内に縄文原形押圧文 (LR) 胴:縄文(LR縦)	指頭整形 →ミガキ	灰 黄褐	長、チ	大木8a (古)	(26.0)	(34.7)	-	内面胴 部下手	不良	
1060	遺4 Va層	深鉢	口～底 (口～胴 上部分的 に欠損)	口:縄文原形押圧文(LR) 胴:縄文(LR横)	ナデ	にふい赤褐 にふい赤褐	長	大木8a (古)	15.9	25.0	8.2	内面胴 部下手	やや 良好	
1061	遺23 V層	深鉢	口～胴下 (部分的 に欠損)	口:縄文原形押圧文(LR) 胴:縄文(LR縦)	ナデ	明赤褐 黒褐	長、く、 英	大木8a (古)	18.5	(17.8)	-		不良	
1062	遺2 Vb層	深鉢	口～胴上 4/5	口:縄文(LR横)→縄 文原形押圧文(LR) 胴:縄文(LR縦)	ケズリ→ ミガキ	靑 靑	黒、チ、 英	大木8a (古)	25.7	(13.9)	-		良好	
1063	遺1 Vb層	深鉢	口～胴上 1/2	口:頭:縄文原形押圧文(LR) 胴:縄文(LR横、斜)	ミガキ	にふい貴橙 にふい貴橙	黒、長	大木8a (古)	(14.9)	(9.8)	-		やや 良好	
1064	遺3 Va層	深鉢	口～胴上 1/3	口:縄文(LR横)→縄 文原形押圧文(LR) 胴:結東羽状縄文(LR- RL縦)	ナデ	灰黄褐 灰黄褐	砂、長、 英	大木8a (古)	(20.0)	(15.4)	-	内面口 縁部	不良	
1065	遺21 V層	深鉢	口～胴上 1/3	唇:1単位の大形突起(欠 損)、小山形突起 口:縄文原形押圧文(RL縦) 胴:縄文原形押圧文を加 えた隆帯 胴:縄文(RL横)	ナデ	にふい貴褐 灰黄褐	雲、長	大木8a (古)	(11.8)	(12.4)	-		不良	
1066	遺1 Vb層	深鉢	口～胴部 片	口:隆帯による弧状文→ 縄文原形押圧文(LR) 胴:縄文(LR縦)	ナデ	にふい靑 にふい赤褐	砂、大、 く	大木8a (古)	-	-	-		やや 不良	
1067	遺2 V層	浅鉢	口～胴部 片	口:隆帯による区画、縄 文原形押圧文(LR) 胴:隆帯、縄文原形押 圧文(LR)	ナデ	にふい赤褐 褐	砂、長	大木8a (古)	-	-	-		やや 良好	
1068	遺5 V層	深鉢	口縁部片	口:縄文(RL横)→隆帯、 縄文原形押圧文(LR)に よる区画	ナデ、 ミガキ	にふい靑 にふい靑	砂、長	大木8a (古)	-	-	-		やや 良好	
1069	遺1 Vb層	深鉢	口縁部片	口:隆帯による楕円形区 画、縄文原形押圧文(LR)、 刺突 胴:縄文(LR縦、横)→ 隆帯、縄文原形押圧文(LR)	ミガキ	にふい靑 靑	雲、チ	大木8a (古)	-	-	-		やや 不良	
1070	遺3 V層	深鉢	口縁部片	口:縄文(LR縦、横) →隆帯+縄文原形押圧文 (LR) 胴:押圧を加えた隆帯 胴:縄文(LR縦)	ミガキ	灰黄褐 灰黄褐	雲、長	大木8a (古)	-	-	-		やや 不良	
1071	遺3 Vb層	深鉢	口～胴上 片	口:縄文(1横)→隆帯 +縄文原形押圧文(1) によく三角形区画 胴:縄文(1横)	ナデ、 ミガキ	にふい貴橙 にふい貴橙	雲、黒	大木8a (古)	-	-	-		やや 不良	
1072	遺4 V層	深鉢	口～胴部 片	口:縄文(LR縦)→隆 帯による区画、縄文原 形押圧文(LR) 胴:縄文(LR縦)	ケズリ→ ナデ	灰褐 にふい赤褐	砂	大木8a (古)	-	-	-		不良	補修孔 1箇所
1073	遺9 Vb層	深鉢	口縁部片	口:縄文(LR横)→隆 帯、突起、縄文原形押 圧文(LR)による渦巻文	ナデ	にふい貴褐 にふい貴褐	砂、長	大木8a (古)	-	-	-		やや 不良	

掲載番号	出土地点 出土層位	器種	残存部位	外面文様	内面調整 (文様)	色調(外面) 色調(内面)	胎土 混入物	時期 (土器別)	口径 (cm)	器高 (cm)	底径 (cm)	コケの 付着	焼成	備考
1074	遺218 B層	深鉢	口縁部片	口：隆帯による曲線状文、 区画、区画内に縄文原形 押圧文(LR)、縄文(RL横)	ナデ	黒褐 暗灰黄	雲、長	大木8a (古)	-	-	-		やや 不良	
1075	遺242 B層	深鉢	口縁部片	口：縄文原形押圧文(LR) による指円形区画、渦巻文 刷：縄文(RL横)→沈線	ナデ	にぶい黄橙 明赤褐	長、英	大木8a (古)	-	-	-		やや 良好	
1076	遺209 B層	浅鉢	口縁部片	口：突起、隆帯→縄文(LR 横)→縄文原形押圧文 (LR)	ケズリ→ ナデ	にぶい褐 にぶい橙	長	大木8a (古)	-	-	-		不良	
1077	遺311 IV～V層	浅鉢	口縁部片	口：縄文原形押圧文(LR) による渦巻文	ナデ	にぶい橙 灰黄褐	黒、長	大木8a (古)	-	-	-		やや 良好	
1078	遺9 V層	深鉢	口縁部片	口：縄文(LR横)→隆 帯→縄文原形押圧文(LR) による区画	ナデ	にぶい黄橙 明黄褐	雲、長	大木8a (古)	-	-	-	外面口 縁部	やや 不良	
1079	遺5 Vb層	深鉢	口縁部片	口：隆帯による流状文、 弧状文、縄文原形押圧文 (LR)	ナデ	明赤褐 灰褐	長、英	大木8a (古)	-	-	-		不良	
1080	遺1 Vb層	深鉢	口縁部片	口：縄文原形押圧文(LR)、 隆帯	ナデ	にぶい褐 明褐	砂、長	大木8a (古)	-	-	-		やや 良好	
1081	遺220 B層	深鉢	口縁部片	口：隆帯→縄文原形押圧 文(LR)	ナデ	灰黄褐 にぶい黄橙	長	大木8a (古)	-	-	-		不良	
1082	遺107 V層	深鉢	口縁部片	口：円孔を伴う突起、縄 文原形押圧文(LR)を加 えた隆帯による流状文、 縄文(LR縦)、縄文原形 押圧文(LR)	ナデ	にぶい黄橙 にぶい黄橙	砂	大木8a (古)	-	-	-		不良	
1083	遺40 V層	深鉢	口～胴部 片	唇：隆帯 口：縦位の把手、隆帯に よる区画、区画内に縄文 原形押圧文(LR) 刷：縄文原形押圧文(LR)、 縄文(LR横)→沈線に よる曲線状文	ナデ	黄橙 にぶい黄橙	長、砂	大木8a (古)	-	-	-		やや 良好	
1084	遺6 V層	浅鉢?	口縁部片	口：隆帯による区画→縄 文原形押圧文(LR) 刷：縄文(LR横)	ナデ	明赤褐 赤褐	火、チ、 英	大木8a (古)	-	-	-		やや 良好	
1085	遺2 V層	深鉢	口縁部片	口：隆帯→縄文原形押圧 文(LR) 刷：縄文(LR横)	ミガキ	灰黄褐 にぶい黄橙	長	大木8a (古)	-	-	-		不良	
1086	遺4 V層	深鉢	口縁部片	口：縄文原形押圧文(LR) 刷：隆帯、縄文原形押圧 文(LR) 刷：縄文(RL横)	ナデ	灰黄褐 にぶい黄橙	雲、黒、 長	大木8a (古)	-	-	-		やや 良好	
1087	遺19 V層	深鉢	口縁部片	口：縄文原形押圧文(LR) 刷：縄文原形押圧文(LR) による弧状文、縄文(RL?)	ナデ	灰黄褐 褐灰	長	大木8a (古)	-	-	-		やや 不良	
1088	遺2 Vb層	深鉢	口縁部片	口：隆帯による区画→縄 文原形押圧文(LR) 刷：縄文(LR縦)	ナデ	暗褐	英	大木8a (古)	-	-	-		やや 不良	
1089	遺14 V層	浅鉢	口縁部片	口：縄文原形押圧文(1) 刷：単軸絡委体1類(1縦)	ナデ	浅黄橙 浅黄橙	黒、英	大木8a (古)	-	-	-		不良	
1090	遺307 IV～V層	深鉢	胴部片	口：縄文原形押圧文(LR) 刷：隆帯、縄文(RL横)	ナデ	灰黄褐 灰黄褐	長	大木8a (古)	-	-	-		不良	
1091	遺4 Va層	深鉢	口縁部片	口：縄文原形押圧文(LR) 刷：押圧文を加えた隆帯 刷：沈線	ケズリ→ ナデ	にぶい褐 にぶい褐	長	大木8a (古)	-	-	-		やや 不良	

掲載番号	出土地点 出土層位	器種	残存部位	外面文様	内面調整 (文様)	色調(外面) 色調(内面)	胎土 混入物	時期 (土器別)	口径 (cm)	器高 (cm)	底径 (cm)	コケの 付着	焼成	備考
1092	遺230 Ⅲ層	深鉢	口～胴部 片	口：縄文(RL)を加えた 隆帯による曲線状文、縄 文(RL横)→縄文原体 押圧文(RL) 胴：縄文原体押圧文(RL) を加えた隆帯 胴：結束羽状縄文(LR・ RL横)	ナデ	にぶい黄橙 にぶい黄橙	黒、長、 子	大木7b ～8a (古)	-	-	-		やや 不貞	
1093	遺3 Vb層	深鉢	口縁部片	口：縄文原体押圧文(LR) 胴：単軸絡委体1A類(r 縦)	ナデ	明赤褐 にぶい黄橙	子	大木7b ～8a (古)	-	-	-	内面胴 部	不良	
1094	遺5 Vb層	深鉢	口縁部片	口：縄文(LR横)→縄 文原体押圧文(LR) 胴：結束羽状縄文(LR・ RL縦)	ナデ	褐灰 褐灰	雲、長、 英	大木7b ～8a (古)	-	-	-		不良	
1095	遺405 V層	深鉢	口～胴部 片	口：縄文原体押圧文(LR) 胴：縄文(LR縦)	ナデ	にぶい橙 浅黄橙	雲、砂	大木7b ～8a (古)	-	-	-		不良	
1096	遺4 Vb層	深鉢	口縁部片	口：縄文 原体 押 圧 文 (LR?) 胴：縄文(LR横)	ナデ	橙 にぶい黄橙	砂、長	大木7b ～8a (古)	-	-	-		不良	
1097	遺231 Ⅲ層	浅鉢	口縁部片	口：隆帯による上面渦巻 文、区画、区画内に縄文 原体押圧文(LR) 胴：縄文(LR)→縄文原 体押圧文(LR)	ナデ	にぶい黄橙 にぶい黄橙	長、く	大木8a (古)	-	-	-		不良	
1098	遺4 V層	浅鉢	口縁部片	口：隆帯による渦巻文、 隆帯による区画、区画内 に縄文原体押圧文(LR) 胴：縄文(LR横・縦) →縄文原体押圧文(LR)	ナデ	褐灰 黒褐	英	大木8a (古)	-	-	-		不良	
1099	遺5 Vb層	浅鉢	口～胴部 片	口：山形突起、隆帯 胴：縄文(RL縦・斜) →縄文原体押圧文(LR)	ナデ	にぶい黄橙 にぶい黄橙	砂、長、 英	大木8a (古)	-	-	-		やや 良好	
1100	遺5 Vb層	浅鉢	口縁部片	口：縄文(LR横)→縄 文原体押圧文(LR) 胴：縄文(LR縦)	ナデ	にぶい赤褐 にぶい赤褐	砂	大木8a (古)	-	-	-		やや 良好	
1101	遺16 Vb層	浅鉢	口～胴上 1/5	口：上面渦巻文を加えた 突起、隆帯による区画→ 縄文原体押圧文(LR) 胴：縄文(LR横)→縄 文原体押圧文(LR)	ナデ	にぶい黄橙 灰黄褐	長、英	大木8a (古)	-	-	-		不良	
1102	遺17 Vb層	浅鉢	口縁部片	唇：隆帯による波状文 口：隆帯→縄文(LR)→ 縄文(RL横)→沈線	ナデ	暗褐 にぶい黄橙	長	大木8a (古)	-	-	-		やや 不良	
1103	遺4 V層	浅鉢	口縁部片	口：縄文原体押圧文(LR) 胴：縄文(LR横・縦)	ミガキ	明赤褐 明赤褐	砂、く、 英	大木8a (古)	-	-	-		不良	
1104	遺4 Vb層	浅鉢	口縁部片	口：縄文(LR横)→隆 帯による指円形区画→縄 文原体押圧文(LR) 胴：縄文(LR横)→縄 文原体押圧文(LR)によ る弧状文	ナデ	橙 橙	長	大木8a (古)	-	-	-		良好	
1105	遺2 Vb層	浅鉢	口～胴部 片	口：縄文原体押圧文(LR) による波状文 胴：縄文(LR縦)	ナデ	橙 にぶい黄橙	黒、英	大木8a (古)	-	-	-		やや 不良	
1106	遺1 Vb層	浅鉢	口～胴部 片	口：2段の縄文原体押圧 文(LR) 胴：縄文(LR縦・横)	ナデ	にぶい褐 赤褐	長	大木8a (古)	-	-	-	内面胴 部	良好	
1107	遺3 V層	浅鉢	口～底 1/5	口：縄文原体押圧文(LR) 胴：縄文(LR斜)	ナデ	にぶい黄橙 にぶい黄橙	長、子	大木8a (古)	-	-	-		不良	

掲載番号	出土地点 出土層位	器種	残存部位	外面文様	内面調整 (文様)	色調(外面) 色調(内面)	胎土 混入物	時期 (土器別)	口径 (cm)	器高 (cm)	底径 (cm)	コケの 付着	焼成	備考
1106	遺9 Vb層	深鉢	口縁部片	口:縄文原形押圧文(LR)を加えた隆帯による波状文、隆帯、縄文原形押圧文によるC字状文、縄文(LR横)	ナデ	にぶい橙 暗灰黄	長	円筒上層b?	-	-	-		不良	
1109	遺118 V層	深鉢	口縁部片	唇:縄文原形押圧文(1) 口:縄文原形押圧文(1)を加えた隆帯	ミガキ	黒褐 黒褐	長	円筒上層b?	-	-	-		不良	
1110	遺280 B層	深鉢	口縁部片	口:押引文を加えた隆帯、縄文原形押圧文(RL)を加えた隆帯、縄文(RL縦)	ナデ	隆帯による曲線状 にぶい黄橙	黒、長、 砂	円筒上層b?	-	-	-		不良	
1111	遺46 層	深鉢	口縁部片	口:縄文原形押圧文(RL?)を加えた隆帯、縄文原形押圧による弧状文	ナデ	陶灰 にぶい黄橙	長	円筒上層b	-	-	-		やや 良好	
1112	遺14 Vb層	深鉢	胴部片	胴上:2個一対の刺突文 →縄文原形押圧文(LR)を加えた隆帯 胴下:縄文(LR横)	ナデ	濁 にぶい橙	長	円筒上層c	-	-	-		不良	
1113	遺3 Va層	深鉢	口縁部片	口:縄文原形押圧文(r)を加えた隆帯→3条の縄文原形押圧文(r)	ミガキ	にぶい黄橙 浅黄橙	頁、英	円筒上層b~c	-	-	-		不良	
1114	遺4 Vb層	深鉢	口縁部片	口:縄文原形押圧文(r)を加えた隆帯→2条の縄文原形押圧文(r)	ミガキ	にぶい黄橙 浅黄橙	黒、英	円筒上層b~c	-	-	-		不良	
1115	遺5 V層	深鉢	口~胴上 1/3	口:縄文(LR横)→縄文原形押圧文(LR)、隆帯による区画 胴:縄文(LR縦)	ナデ	橙 橙	砂、長	大木8a (古)	(300)	(248)	-		やや 良好	
1116	遺4 Vb層	深鉢	略空形	口:隆帯による区画、縄文原形押圧文(LR) 胴:縄文(LR縦)	ナデ	橙 にぶい橙	黒、く、 長	大木8a (古)	120	150	46	内面口縁部	やや 不良	
1117	遺3 Vb層	深鉢	口~胴下 2/3	口:3段の縄文原形押圧文(LR) 胴:縄文(LR横)	ナデ	灰赤 灰褐	砂、く	大木8a (古)	200	(189)	-		不良	
1118	遺1 Vb層	深鉢	口~底 4/5	口:2段の縄文原形押圧文(LR) 胴:縄文(LR縦)	ミガキ	明褐 濁	砂	大木8a (古)	(97)	162	62	内面胴部、 外面口縁部、 底部	やや 良好	
1119	遺5 Vb層	深鉢	口~底 (部分的 に欠損)	口:4単位の耳状突起、縄文原形押圧文(LR) 胴:沈線、縄文(LR縦)	ケズリ→ ナデ	にぶい赤褐 灰褐	砂	大木8a (古)	141	207	(64)	内面胴部、 外面口縁部	やや 良好	
1120	遺3 V層	深鉢	口~胴上 1/2	口:無文 胴:縄文原形押圧文(LR) 胴:縄文(LR縦)	ナデ	濁 明赤濁	長、英	大木8a (古)	(96)	(62)	-		やや 良好	
1121	遺4 V層	浅鉢	口~底 1/2	口:横位に4単位の大突起、小突起、縄文原形押圧文(LR) 胴:縄文(LR横、斜) →沈線文	ナデ	にぶい橙 黒濁	雲、黒、 長	大木8a (古)	-	95	55		やや 良好	
1122	遺4 Vb層	浅鉢	口~底 (部分的 に欠損)	口:8単位の突起、縄文原形押圧文(LR) 胴:縄文(1縦)→縄文原形押圧文(LR)	ナデ	にぶい橙 にぶい橙	雲、長	大木8a (古)	206	104	76		良好	
1123	遺3 V層	浅鉢	口~底 1/2	口:隆帯による渦巻文、区画、区内に縄文原形押圧文(LR) 胴:縄文(RL横)→縄文原形押圧文(LR)	ナデ	にぶい橙 灰黄濁	黒、長	大木8a (古)	200	106	60		不良	
1124	遺8 V層	浅鉢	胴~底 2/3	口~胴上:縄文(LR横) →縄文原形押圧文(LR) 胴下:縄文(LR縦)	ナデ、 ミガキ	にぶい橙 にぶい橙	黒、く、 長	大木8a (古)	-	(108)	61		やや 不良	

掲載番号	出土地点 出土層位	器種	残存部位	外面文様	内面調整 (文様)	色調(外面) 色調(内面)	胎土 混入物	時期 (土器別)	口径 (cm)	器高 (cm)	底径 (cm)	コケの 付着	焼成	備考
1125	遺4 V層	深鉢	口～胴上	口：4単位の突起(縦位の 刻み伴う)。縄文(RLR 縦)→隆沈線による波状 の区画 刷：縄文(RLR縦)	ミガキ	にふい黄褐色 にふい褐	長、黒	大木8a (新)	26.3	27.7	-	内面胴 部	不良	煮炊きの 使用顯著 で、外面 は煤で覆 われ、胴 部下半は 二次焼成 で還元
1126	遺5 V層	深鉢	口～底 (部分的 に欠損)	口：縄文(RL横?)隆 沈線による三角形区画 文、沈線による渦巻文 刷：縄文(RL縦?)	ナデ	にふい橙 にふい黄褐色	黒、長	大木8a (新)	(142)	19.8	7.3	内面胴 部下半	不良	
1127	遺5 V層	深鉢	口～胴下 (部分的 に欠損)	口：縄文(RL横)→隆 沈線による三角形区画 文、渦巻文 刷：縄文(LR縦)	ナデ	にふい赤褐色 灰褐色	砂、長	大木8a (新)	226	(251)	-	内面胴 部下半	良好	
1128	遺9 Vb層	深鉢	口～底 上1/3欠 損)	口：4単位の耳状突起、 刺突、縄文(LR横)→ 隆沈線による区画文 刷：縄文(LR縦)→沈 線による曲線文	ナデ	橙 黒褐色	雲、長、 ナ	大木8a (新)	(153)	16.7	6.0	内外面 の口縁 部	不良	
1129	遺21 V層	深鉢	口～頸 2/3	口：縄文(LR横)→隆 沈線による区画、渦巻文 刷：縄文(LR縦)	ナデ	褐 にふい黄褐色	雲、長	大木8a (新)	192	(93)	-		不良	
1130	遺35 V層	深鉢	口～胴下 1/3	口：隆帯による渦巻文 刷：縄文(LR縦)	ケズリ→ ナデ	にふい褐 にふい橙	長	大木8a (新)	(174)	(220)	-	外面胴 部	不良	
1131	遺5 V層	深鉢	口～底 (部分的 に欠損)	口：縄文(LR縦)→隆 沈線による三角形区画 文、沈線 刷：縄文(LR縦)	ナデ、 ミガキ	にふい黄褐色 灰褐色	砂、黒、 長	大木8a (新)	(205)	29.3	(88)	内面胴 部下半	不良	
1132	遺5 Vb層	深鉢	口～胴下 (部分的 に欠損)	口：4単位の縦位刻み伴 う突起、縄文(LR横) →隆沈線による弧状の区 画文 刷：縄文(LR縦)	ナデ	にふい褐 灰褐色	砂、長	大木8a (新)	185	239	(87)	内面胴 部下半	良好	
1133	遺3 V層	深鉢	口～胴下 (部分的 に欠損)	口：4単位の縦位刻み伴 う突起、縄文(1横)→ 隆沈線による波状文 刷：縄文(1縦)	ナデ	にふい赤褐色 にふい黄褐色	黒、長	大木8a (新)	20.7	(27.0)	-	内面胴 部下半	やや 不良	
1134	遺107 Vb層	深鉢	口～胴下 (部分的 に欠損)	口：突起(4単位)、縄文 (LR横)→隆沈線による 三角形区画文、沈線による 渦巻文 刷：縄文(LR縦)→沈 線による波状文	ナデ、 ミガキ	にふい黄褐色 にふい黄褐色	黒	大木8a (新)	21.1	(22.0)	-	内面胴 部下半	不良	
1135	遺4 Vb層	深鉢	口～胴上 (部分的 に欠損)	口：縄文(LR縦)→隆 沈線による三角形区画 刷：縄文(LR縦)	ナデ	橙 灰黄褐色	長、黒	大木8a (新)	132	(126)	-	内面口 縁部	良好	
1136	遺14 Vb層	深鉢	口～胴上 1/3	口：4単位の半球状突起 (縄文原体押入文LR加え る)、縄文(RLR横)→ 隆沈線による曲線文 刷：縄文(RLR縦)→沈 線文	ナデ、 ミガキ	褐 灰褐色	長、黒	大木8a (新)	(230)	(159)	-		やや 不良	
1137	遺2 Vb層	深鉢	口～胴上	口：隆帯による区画、隆帯 による波状文、縄文(RL 刷：縄文(RL縦)	ミガキ	にふい橙 にふい橙	雲、黒、 長	大木8a (新)	25.0	(179)	11.0		やや 不良	
1137	遺2 Vb層	深鉢	胴下～底	刷：縄文(RL縦)	ナデ	にふい黄褐色 にふい黄褐色	雲、黒、 長	大木8a (新)	-	(159)	11.0	内面胴 部下半	やや 不良	

掲載番号	出土地点 出土層位	器種	残存部位	外面文様	内面調整 (文様)	色調(外面) 色調(内面)	胎土 混入物	時期 (土器別)	口径 (cm)	器高 (cm)	底径 (cm)	コケの 付着	焼成	備考	
1138	遺6 Vb層	深鉢	口～胴上 L/3	口：縄文(LR横)→陰 帯による区画、波状文 面：無文 胴：縄文(LR縦)→沈 縄文	ナデ	にぶい赤褐 にぶい赤褐	砂、黒	大木8a (新)	(130)	(124)	—	内面口 縁部	やや 良好		
1139	遺9 Vb層	深鉢	口～胴上 2/3	口：縦位の押引文、縄文 (RL横)→沈縄による波 状文 胴：縄文(RL縦)	ナデ	橙 灰黄褐	黒、チ	大木8a (新)	140	(88)	—		不良		
1140	遺14 Vb層	深鉢	口1/2	口：縄文(RL,R横)→陰 帯による区画、波状文 面：沈縄文、波状文 面：沈縄文	ナデ	橙 黒褐	長、英	大木8a (新)	(134)	(76)	—	内面口 縁部	不良		
1141	遺2 V層	深鉢	略定形	口：隆沈線による区画、 波状文(沈縄)、縄文(LR 横) 胴：縄文(1?縦)	ミガキ	にぶい橙 にぶい黄橙	黒、く、 チ	大木8a (新)	201	29.3	(68)		口縁部 内面、 胴下半 内面	不良	
1142	遺6 Vb層	深鉢	口～胴上	口：縄文(LR,L横)→陰 帯による区画、クランク 状文、渦巻文 胴：縄文(LR,L縦)	ナデ	にぶい橙 浅黄橙	長、英	大木8a (新)	(214)	(185)	—		不良		
1143	遺6 Vb層	深鉢	口～胴上 L/3	口：縄文(RL横)→陰 帯による区画、渦巻文 胴：縄文(RL縦)	ミガキ	浅黄橙 にぶい黄橙	長	大木8a (新)	(226)	(155)	—		やや 良好		
1144	遺4 Vb層	深鉢	口～胴上 L/2	口：陰帯による区画、縄 文(LR横)→沈縄 胴：縄文(LR縦)	ナデ	にぶい褐 にぶい褐	雲、砂、 赤、チ	大木8a (新)	(333)	(193)	—		不良		
1145	遺5 Vb層	深鉢	口～胴上 (部分的 に欠損)	口：縄文(LR横)→隆 沈線による楕円形区画 胴：縄文(LR縦)	ミガキ	にぶい褐 にぶい黄橙	雲、長	大木8a (新)	(265)	(168)	—	内外面 口縁部	外面のほ ば全面に 雲付着(炭 灰色のた め?)	不良	
1146	遺2 Vb層	深鉢	口～胴上 L/3	口：陰帯による区画、沈 縄による波状文、クラン ク状文、縄文(LR横) 胴：縄文(LR縦)	ナデ	にぶい褐 にぶい赤褐	砂、長	大木8a (新)	(230)	(168)	—		やや 不良		
1147	遺5 Vb層	深鉢	口～胴上 (部分的 に欠損)	口：縄文(LR横)→隆 沈線による楕円形区画 胴：縄文(LR縦)	ナデ	にぶい褐 にぶい赤褐	長、英	大木8a (新)	212	(134)	—		やや 良好		
1148	遺23 V層	深鉢	口～胴上 L/3	口：縄文(LR横)→沈 縄による区画 胴：縄文(LR縦)	ナデ	にぶい褐 灰褐	長	大木8a (新)	(290)	(142)	—		不良		
1149	遺2 Vb層	深鉢	口～胴下 L/3	口：陰帯による区画、縄 文(RL横)→隆沈線に よる波状文、縦位の短沈 線	ナデ、 ミガキ	にぶい褐 灰黄褐	長	大木8a (新)	(273)	(287)	—	外面胴 部上半	やや 良好		
1150	遺4 Vb層	深鉢	口～胴上	口：縄文(RL,R横)→隆 沈線による区画、渦巻文 胴：縄文(LR横)	ナデ	橙 橙	砂、長	大木8a (新)	312	(289)	—		やや 不良		
1151	遺5 V層	深鉢	口～胴上 (部分的 に欠損)	唇：円孔を伴う突起 口：縄文(LR横)→隆 沈線による三角形区画、 クランク状文 胴：縄文(LR縦)	ミガキ	橙 にぶい褐	雲、黒、 チ	大木8a (新)	(310)	(237)	—		良好		
1152	遺4 V層	深鉢	口～頸 L/3	唇：円孔を伴う突起 口：縄文縦位押引文(RL)、 縄文(RL横)→隆沈線 による波状文、渦巻文 面：無文	ナデ	にぶい黄橙 浅黄橙	砂、黒、 英	大木8a (新)	(294)	(170)	—	内面口 縁部	不良		

掲載 番号	出土地点 出土層位	器種	残存部位	外面文様	内面調整 (文様)	色調(外面) 色調(内面)	胎土 混入物	時期 (土器別)	口径 (cm)	器高 (cm)	底径 (cm)	コケの 付着	焼成	備考
1153	遺5 Vb層	深鉢	口～胴上 1/3	唇:突起 口:隆沈線による区画、 渦巻文 胴:縄文(LR縦)	ナデ	灰褐 灰褐	長、チ	大木8a (新)	-	(175)	-		不良	
1154	遺5 V層	深鉢	口～底 (部分的 に欠損)	口:縄文(LR縦)→隆 帯による弧状文 胴～胴:縄文(LR縦) →押圧を加えた隆帯	ナデ	明赤褐 にふい赤褐	砂、チ	大木8a (新)	-	193	(64)		不良	
1155	遺2 Va層	深鉢	口～胴上 1/3	口:沈線(細広)による 区画、隆帯による波状文 →縄文(LR横) 胴:縄文(LR横)	ケズリ→ ナデ	灰黄褐 褐灰	雲、長	大木8a (新)	(246)	(92)	-	内外面 口縁部	不良	
1156	遺2 Vb層	深鉢	口～胴上	口:縄文(RL横)→隆 帯による区画、渦巻文、 クランク状文 胴～胴:縄文(RL縦) →沈線による波状文、渦巻文	ミガキ	灰黄褐 にふい黄褐	長	大木8a (新)	(170)	(167)	-	内外面 口縁部	不良	
1157	遺4 Vb層	深鉢	口～胴下 4/5	口:縄文(RL横)→隆 帯による区画、クランク 状文 胴～胴:縄文(RL横) →沈線	ナデ	にふい橙 灰黄褐	長、英	大木8a (新)	153	(246)	-		やや 不良	
1158	遺14 V層	深鉢	胴下	胴下:縄文(LR縦)→ 沈線文	指頭整形 →ナデ	明赤褐 褐灰	砂、チ	大木8b (古)	-	(157)	-		不良	
1159	遺16 Vb層	深鉢	口～胴上 1/3	口:縄文(LR横)→隆 帯による区画、曲線文 区画:無文(ナデ) 胴:隆帯、縄文(LR縦) →沈線	ケズリ→ ナデ	にふい橙 にふい橙	英	大木8a (新)	(140)	(142)	-	内面口 縁部	不良	
1160	遺4 Va層	深鉢	口～胴下	口:4単位の突起(縦位 の隆帯に別み) 胴～胴:縄文(LR縦) →沈線文	ナデ	にふい橙 にふい黄褐	雲、黒、 長	大木8a (新)	150	(151)	-		やや 不良	
1161	遺107 V層	深鉢	口1/2	口:縄文(LR横)→隆 帯による区画、クランク 状文	ミガキ	黒褐 にふい黄褐	雲、長	大木8a (新)	(192)	(70)	-	内面口 縁部	不良	
1162	遺4 Vb層	深鉢	口縁部片	口:山形突起、縄文(LR 横・斜)→隆沈線による 三角形区画 胴:縄文(LR横)	ナデ	にふい赤褐 にふい黄褐	雲、長	大木8a (新)	-	-	-		やや 良好	
1163	遺5 Vb層	深鉢	口～胴下 1/3	口:押圧文を加えた突起、 縄文(LR横)→隆沈線 による区画、波状文 胴:縄文(LR縦)	ナデ	明褐 黒褐	砂、英	大木8a (新)	(137)	(129)	-		不良	
1164	遺107 V層	深鉢	口～胴部 片	口:縄文(LR横)→隆 帯による三角形区画 胴:縄文(LR縦)	ナデ	黒褐 灰褐	砂、く、 英	大木8a (新)	-	-	-		やや 不良	
1165	遺23 V層	深鉢	口縁部片	口:縄文(LR横)→沈 線による区画、刺突文 胴:縄文(LR縦)	ナデ	にふい黄橙 褐灰	長、英	大木8a (新)	-	-	-		やや 不良	
1166	遺107 V層	深鉢	口縁部片	口:突起(円孔あり)、 縄文原体押圧文(LR)、 縄文(LR縦)→沈線に よる区画、曲線文 胴:縄文(LR縦)	ナデ	にふい黄橙 にふい黄橙	黒、長、 英	大木8a (新)	-	-	-		やや 不良	
1167	遺23 V層	深鉢	口縁部片	口:縄文(LR横)→沈 線による三角形区画	ナデ	にふい褐 黒褐	長	大木8a (新)	-	-	-		不良	
1168	遺107 V層	深鉢	口縁部片	口:縄文(RL横)、隆帯 による区画、沈線による 曲線文 胴:縄文(RL縦)	ナデ	にふい黄橙 にふい黄橙	長、英	大木8a (新)	-	-	-		不良	

掲載番号	出土地点 出土層位	器種	残存部位	外面文様	内面調整 (文様)	色調(外面) 色調(内面)	胎土 混入物	時期 (土器別)	口径 (cm)	器高 (cm)	底径 (cm)	コケの 付着	焼成	備考
1169	遺3 V層	深鉢	口縁部片	口：横方向の突起、縄文(LR横)→隆沈線による区画、渦巻文 刷：縄文(LR縦)	ナデ	にぶい黄橙 にぶい黄橙	砂、長、 英	大木8a (新)	-	-	-		やや 不良	
1170	遺4 Vb層	深鉢	口縁部片	口：押圧文を加えた突起、 縄文(LR横)→隆沈線 による区画、渦巻文	ナデ	にぶい橙 にぶい黄橙	長、英	大木8a (新)	-	-	-		やや 不良	
1171	遺107 Vb層	深鉢	口縁部片	口：刺突文、縄文(RL 縦)→隆帯による楕円形 区画、沈線	ナデ	にぶい赤褐 灰黄褐	砂、長	大木8a (新)	-	-	-		やや 不良	
1172	遺5 V層	深鉢	口縁部片	口：縄文(LR横)→隆 沈線による区画、曲線文 刷：縄文(LR縦)	ナデ	明赤褐 灰褐	長	大木8a (新)	-	-	-		不良	
1173	遺107 Vb層	深鉢	口縁部片	口：縄文原体押圧文 (LR?)、縄文(LR横) →沈線 刷：縄文原体押圧文(LR) を加えた隆帯 刷：縄文(LR縦?)	ナデ	にぶい黄橙 にぶい黄橙	黒、長	大木8a (新)	-	-	-		やや 良好	
1174	遺4 V層	深鉢	口縁部片	口：縄文(RL横)→隆 帯による区画、波状文 刷：縄文(RL縦)	ナデ	褐 にぶい黄橙	雲、黒	大木8a (新)	-	-	-		やや 不良	
1175	遺14 Vb層	深鉢	口縁部片	口：縄文(0段多糸LR横) →隆帯による区画、弧状文 刷：縄文(0段多糸LR縦)	ナデ	灰黄褐 黒褐	雲、長	大木8a (新)	-	-	-	内面割 部下半	不良	
1176	遺6 V層	深鉢	口縁部片	口：縄文(LR縦)→隆 沈線による区画 刷：縄文(LR縦)	ナデ	灰黄褐 灰黄褐	砂	大木8a (新)	-	-	-		不良	
1177	遺4 V層	深鉢	口縁部片	口：縄文(RL横)→隆 帯による区画 刷：縄文(RL横)	ナデ	橙 浅黄橙	砂	大木8a (新)	-	-	-		やや 不良	
1178	遺5 V層	深鉢	口縁部片	口：隆帯による渦巻文、 縄文(LR縦)→隆帯に よる曲線文 刷：縄文(LR縦)	ナデ	明赤褐 褐	砂、チ	大木8a (新)	-	-	-		不良	
1179	遺11 Vb層	深鉢	口縁部片	口：円孔+隆帯、縄文(LR 縦)→隆沈線による渦巻文	ケズリ→ ナデ	明赤褐 赤褐	雲、火	大木8a (新)	-	-	-		やや 不良	
1180	遺5 V層	深鉢	口～胴部 片	口：縄文(RL横)→隆 帯による区画、渦巻文 刷：縄文(LR縦)	ナデ	灰褐 にぶい黄褐	長	大木8a (新)	-	-	-	内面割 部下半	やや 不良	
1181	遺3 V層	深鉢	口縁部片	口：隆帯、縄文(LR横) →沈線による渦巻文	ナデ	橙	砂	大木8a (新)	-	-	-		やや 良好	
1182	遺33 V層	深鉢	口縁部片	口：縄文(RL横)→沈線、 隆帯による区画、曲線文	ナデ	にぶい黄褐 にぶい黄橙	雲、砂	大木8a (新)	-	-	-		不良	
1183	遺303 IV～V層	深鉢	口縁部片	口：縄文(LR横)→成 線による区画、曲線状文 刷：縄文(LR縦?)	ナデ	明褐 黒褐	雲、長	大木8a (新)	-	-	-		やや 不良	
1184	遺8 V層	深鉢	口縁部片	口：縄文(RL横)→沈 線による渦巻文、波状文	ナデ	橙 褐	長、チ	大木8a (新)	-	-	-		やや 良好	
1185	遺33 V層	浅鉢	口縁部片	口：縦位の短沈線、縄文 原体押圧文(LR縦)、隆 帯	ナデ	浅黄橙 にぶい橙	長	大木8a (新)	-	-	-	内面口 縁部	不良	
1186	遺4 Vb層	深鉢	口縁部片	口：縄文原体押圧文、縄 文(LR横)→沈線によ る渦巻文	ナデ	橙 橙	砂、長	大木8a (新)	-	-	-		やや 不良	
1187	遺14 Vb層	深鉢	口縁部片	口：縄文(LR横)→隆 帯による区画、クランク 状文 刷：縄文(LR縦)	ミガキ	明赤褐 褐灰	砂、長、 英	大木8a (新)	-	-	-		良好	

掲載 番号	出土地点 出土層位	器種	残存部位	外面文様	内面調整 (文様)	色調(外面 色調(内面))	胎土 混入物	時期 (土器別)	口径 (cm)	器高 (cm)	底径 (cm)	コケの 付着	焼成	備考
1188	道307 B層	深鉢	口~胴部 片	口: 縄文 (RL横) → 隆 帯による区画、波状文 様・縄文 (RL縦)	ナデ	灰褐 明赤褐	英	大木8a (新)	-	-	-		やや 不良	
1189	道10 V層	深鉢	口縁部片	口: 沈線、縄文 (LR横) → 沈線によるクラック状 文、隆帯による区画 別・縄文 (LR縦)	ナデ	にぶい黄橙 褐	英	大木8a (新)	-	-	-		やや 不良	
1190	道2 V層	深鉢	口縁部片	口: 縄文 (RL横) → 隆 帯による区画、クラック 状文	ナデ	明褐 にぶい黄橙	チ、英	大木8a (新)	-	-	-	外面口 縁部	やや 良好	
1191	道8 Vb層	深鉢	口縁部片	口: 沈線による波状文、 沈線、刻みを加えた隆帯 別・縄文 (LR縦?)	ナデ	にぶい黄橙 橙	雲、砂	大木8a (新)	-	-	-		不良	
1192	道5 V層	深鉢	口縁部片	口: 大型突起 (円孔あり)、 縄文 (RL縦) → 沈線に よる区画、隆帯 別・縄文 (RL縦)	ナデ	明赤褐 明赤褐	雲、長	大木8a (新)	-	-	-		不良	
1193	道5 V層	深鉢	口縁部片	口: 縄文 (RL横) → 隆 帯による区画、隆帯に よるクラック状文	ナデ	橙 明赤褐	雲、チ	大木8a (新)	-	-	-		やや 不良	
1194	道21 Vb層	深鉢	口~胴上 1/5	口: 縄文 (LR横) → 沈 線による区画 別・縄文 (LR・RL縦)	ナデ	赤褐 明褐	砂、長	大木8a (新)	-	-	-		不良	
1195	道2 Vb層	深鉢	口~胴部 片	口: 縄文 (RL横) → 隆 帯による区画、渦巻文 様・縄文 (RL縦)	ナデ	浅黄橙 にぶい黄橙	雲、砂、 く	大木8a (新)	-	-	-	内面胴 部上半	やや 良好	
1196	道221 B層	浅鉢	口縁部片	口: 隆帯による区画、区 画内無文 別・縄文 (RL横) → 隆帯	ナデ	橙 にぶい橙	チ	大木8a (新)	-	-	-		不良	
1197	道306 IV~V層	深鉢	口縁部片	口: 隆沈線による区画、 区画内に縄文 (RLR横)	ナデ	にぶい黄橙 にぶい黄橙	長、砂	大木8a (新)	-	-	-		不良	
1198	道4 V層	深鉢	口縁部片 (口唇部 欠損)	口: 縄文 (LR横) → 隆 帯による区画 別・縄文 (LR縦)	ナデ	赤褐 褐	砂、く	大木8a (新)	-	-	-		不良	
1199	道9 Vb層	浅鉢	胴部片	胴上: 縄文 (RL横) → 隆帯による区画、曲線文 様下: 縄文 (RL横)	ナデ	にぶい黄橙 にぶい黄橙	砂、火	大木8a (新)	-	-	-		やや 不良	
1200	道2 Vb層	深鉢	口~胴部 片	口: 縄文 (LR・RL) → 隆沈線による渦巻文 様・非結束羽状縄文 (LR・ RL横)	ミガキ	にぶい褐 褐	砂、く	大木8a (新)	-	-	-		良好	
1201	道217 B層	深鉢	口縁部片	口: 縄文 (RLR横) → 隆 沈線による区画、渦巻文	ナデ	にぶい褐 にぶい橙	雲、英	大木8a (新)	-	-	-		やや 不良	
1202	道253 B層	深鉢	口縁部片	口: 隆帯による区画、区 画内に磨消縄文 (RL横)、 沈線	ナデ	にぶい橙 橙	長、頁	大木8a (新)	-	-	-		不良	
1203	道218 B層	深鉢	口縁部片	口: 縄文 (RL横) → 隆 帯による区画、渦巻文、 円文 別・無文 別: 沈線	ナデ	橙 にぶい黄橙	長	大木8a (新)	-	-	-		不良	
1204	道98 V層	深鉢	口縁部片	口: 縄文 (RL横) → 隆 帯による渦巻文、楕円形 区画	ナデ	灰黄褐 にぶい黄橙	長	大木8a (新)	-	-	-	内面口 縁部	不良	
1205	道11 V層	浅鉢	口縁部片	口: 隆帯による円形・方 形区画、区画内に磨消縄 文 (LR横)	ナデ	明褐 明褐	砂、チ	大木8a (新)	-	-	-		良好	

掲載番号	出土地点 出土層位	器種	残存部位	外面文様	内面調整 (文様)	色調(外面) 色調(内面)	胎土 混入物	時期 (土器別)	口径 (cm)	器高 (cm)	底径 (cm)	コケの 付着	焼成	備考
1206	遺3 V層	深鉢	口縁部片	唇・大型突起(円孔あり)、 小突起 口：縄文(LR縦・横) →隆沈線による区画、渦 巻文 胴：隆沈線 胴：縄文(LR縦)	ナデ	にぶい黄橙 にぶい黄橙	長、英	大木8a (新)	-	-	-		不良	
1207	出土地点 不明	深鉢	口縁部片	口：円孔、縄文(LR横) →隆帯による渦巻文	ナデ	にぶい橙 黒褐	雲、長	大木8b (新)	-	-	-		やや 良好	
1208	遺262 B層	深鉢	口縁部片	口：縄文(LR縦)→隆 沈線による区画、曲線状 文、沈線による渦巻文 胴：縄文(LR縦)	ケズリ→ ナデ	橙 にぶい黄橙	長、英、 頁	大木8a (新)	-	-	-		良好	
1209	遺279 IV～V層	深鉢	口縁部片	口：円孔、円形突起文、 隆帯、縄文(LR縦)→隆 沈線による曲線状文	ナデ	明赤褐 にぶい赤褐	長	大木8a (新)	-	-	-		やや 不良	
1210	遺1 Vb層	深鉢	口縁部片	口：隆帯、沈線 胴：沈線による波状文	ナデ	にぶい橙 灰黄褐	長、黒、 英	大木8a (新)	-	-	-		やや 不良	
1211	遺406 V層	深鉢	口縁部片	唇：隆帯による渦巻文を 加えた大型突起 口：縄文(LR横)、沈線、 隆帯	ナデ	にぶい橙 にぶい黄橙	長	大木8a (新)	-	-	-		不良	
1212	遺8 V層	深鉢	口縁部片	口：縄文(LR縦)→隆 沈線	ナデ、 ミガキ	橙 橙	長	大木8a (新)	-	-	-		やや 不良	
1213	遺9 Vb層	深鉢	口縁部片	口：隆帯による波状文、 縄文(LR横)→隆帯に よる弧状文	ナデ	にぶい黄橙 にぶい黄橙	チ	大木8a (新)	-	-	-		やや 不良	
1214	遺5 Vb層	深鉢	口縁部片	口：円孔、沈線、縄文(LR 横)→沈線による渦巻文、 隆帯	ナデ	黒褐 にぶい橙	雲、長	大木8a (新)	-	-	-		不良	
1215	遺6 Vb層	深鉢	口～底 (部分的 に欠損)	口：縄文(LR横)→隆 帯による区画、渦巻文 胴：縄文(LR縦)	ナデ	橙	砂、黒、 長	大木8a (新)	206	528	106	内外面 胴部	良好	
1216	遺14 Vb層	深鉢	口～胴下 (部分的 に欠損)	口：隆帯による区画、縄 文(LR横)→隆帯に よる渦巻文 胴：縄文(LR縦)	ケズリ→ ナデ	にぶい橙 黒褐	長	大木8a (新)	264	(54.0)	-		やや 不良	
1217	遺2 Vb層	深鉢	胴下～底	胴下：縄文(LR縦)	ナデ	にぶい赤褐 にぶい褐	長、チ	大木8a (新)	-	(41.2)	109	内面底 面付近	やや 不良	
1218	遺2 V層	深鉢	口～胴上 1/2	口：波頭部にS字状の隆 帯、縄文(RL横)→隆 帯による渦巻文、楕円形 区画文 胴：縄文(RL斜・縦)	ナデ	橙 にぶい橙	長、く、 チ	大木8a (新)	(28.8)	(25.0)	-		良好	
1219	遺2 V層	深鉢	口～胴 1/2	口：横S字状突起・渦巻 状の突起、縄文(RL横) →隆帯によるクラシク状 文、渦巻文 胴：無文 胴：隆帯、沈線、縄文(RL 横)	ナデ	橙 にぶい橙	長	大木8a (新)	-	(11.4)	-	内面口 縁部	やや 不良	
1220	遺6 Vb層	深鉢	口～胴下 (部分的 に欠損)	口：縄文(LR横)→隆 帯による区画、横S字状文 胴：縄文(LR縦)	ミガキ	浅黄橙 にぶい橙	黒、チ	大木8a (新)	295	(45.1)	-	内面胴 部下半	良好	
1221	遺2 Va層	深鉢	口～胴下 2/3	口～胴：縄文(LR横) →口：隆沈線による渦巻 文、波状文、短沈線 胴：沈線文	ミガキ	にぶい赤褐 にぶい赤褐	長、英	大木8a (新)	25.0	(33.3)	-		やや 良好	
1222	遺9 Vb層	深鉢	口縁部片	口：縄文(RL横)→隆 帯による渦巻文	ナデ、 ミガキ	にぶい橙 橙	長	大木8a (新)	-	-	-		やや 良好	

掲載番号	出土地点 出土層位	器種	残存部位	外面文様	内面調整 (文様)	色調(外面) 色調(内面)	胎土 混入物	時期 (土器別)	口径 (cm)	器高 (cm)	底径 (cm)	コケの 付着	焼成	備考
1225	道9G V層	深鉢	口縁部片	唇: 隆帯 口: 円孔, 縄文 (RL縦) →隆帯	隆帯, ナ デ	にぶい黄緑 橙	長、く	大木8a (新)	-	-	-		不良	
1224	道16 Vb層	深鉢	口縁部片	口: 沈線を加えた隆帯に よる曲線文, 円孔, 沈線	ナデ	橙 にぶい黄緑	長、チ	大木8a (新)	-	-	-		不良	
1225	道407 V層	深鉢	口縁部片	唇: 横S字状突起 口: 縄文 (LR横) →隆帯	ナデ	明赤褐 にぶい赤褐	長、く	大木8a (新)	-	-	-		やや 不良	
1226	道230 皿層	深鉢	口縁部片	口: 隆帯による横S字状 文, 縄文 (RL横), 隆帯 による渦巻文, 有縄文	ナデ	にぶい橙 にぶい橙	長	大木8a (新)	-	-	-		不良	
1227	道11 Vb層	深鉢	口縁部片	口: 縄文 (LR横) →隆 帯による渦巻文	ナデ	浅黄橙 明黄褐	黒、く	大木8a (新)	-	-	-		不良	
1228	道5 V層	深鉢	口縁部片	口: 縄文 (LR横) →隆 帯	ナデ	浅黄橙 浅黄褐	砂、く	大木8a (新)	-	-	-		不良	
1229	道273 IV~V層	深鉢	口縁部片	口: 隆帯, 縄文 (LR縦), 隆帯による曲線状文	ナデ	にぶい褐 にぶい橙	黒、長	大木8a (新)	-	-	-		やや 良好	
1230	道14 Vb層	深鉢	口一頸 1/4	口: 縄文 (LR横) →隆 帯による区画, 渦巻文, クラック状文 頸: 無文	ナデ	灰褐 暗灰黄	長、美	大木8a (新)	-	-	-		不良	
1231	道11 Vb層	深鉢	口縁部片	口: 隆帯による渦巻文を 加えた大型突起, 縄文 (LR 横) →沈線による流状文	隆帯によ る渦巻文, ナデ	橙 橙	砂、長	大木8a (新)	-	-	-		やや 不良	
1232	道5 V層	深鉢	口縁部片	唇: 隆帯による渦巻文 口: 縄文 (LR横) →隆 帯	ナデ	にぶい褐 灰褐	砂、美	大木8a (新)	-	-	-		やや 良好	
1233	道3 V層	深鉢	口縁部片	口: 隆帯による曲線文, 縄文 (RLR横) ナデ	隆帯によ る渦巻文, ナデ	にぶい黄緑 にぶい黄緑	黒、美	大木8a (新)	-	-	-		不良	
1234	道14 Vb層	浅鉢	口縁部片	口: 隆帯による渦巻文 胴: 縄文 (RLR横) →隆 帯	ナデ	にぶい橙 にぶい橙	長、美	大木8a (新)	-	-	-		不良	
1235	道3 V層	深鉢	口縁部片	口: 隆帯による流状文, 円孔, 隆帯による区画, 縄文 (LR横)	ナデ	にぶい赤褐 にぶい褐	長、美	大木8a (新)	-	-	-		やや 不良	
1236	道32 V層	深鉢	口縁部片	唇: 隆帯による渦巻文を 加えた突起 口: 縄文 (LR横) →隆帯, 沈線による区画 胴: 縄文 (LR縦)	ナデ	灰黄褐 浅黄	美	大木8a (新)	-	-	-		不良	
1237	道8 V層	深鉢	口一頸部 片	口: 縄文 (LR横), 隆帯 胴: 縄文 (LR横), 結節 部残存	ナデ	にぶい黄緑 橙	砂、チ	大木8a (新)	-	-	-		不良	
1238	道3 V層	深鉢	口縁部片	口: 横位突起, 隆帯によ る流状文, 縦位の縄文 体押圧文 (LR) 頸: 隆帯 胴: 縄文 (LR横)	ナデ	にぶい褐 にぶい黄緑	雲、砂、 長	大木8a (新)	-	-	-		やや 不良	
1239	道236 皿層	浅鉢?	口縁部片	口: 隆帯による区画, 区 画内磨消縄文 (RL縦) 頸: 縄文 (RL横)	ナデ	褐 黒褐	長、チ	大木8a (新)	-	-	-		不良	
1240	道107 V層	鉢?	口縁部片	口: 突起(渦巻文), 柄 みを加えた隆帯 胴: 縄文 (LR横) →沈 線	ナデ	にぶい褐 明褐	長、チ	大木8a (新)	-	-	-		不良	
1241	道36 V層	浅鉢	口縁部片 (口唇部 欠損)	口: 沈線による渦巻文を 加えた中空突起, 縄文 (LR 横?) →隆帯	ミガキ	にぶい褐 灰黄褐	長	大木8a (新) ~ 8b (古)	-	-	-		不良	

掲載 番号	出土地点 出土層位	器種	残存部位	外面文様	内面調整 (文様)	色調(外面) 色調(内面)	胎土 混入物	時期 (土器別)	口径 (cm)	器高 (cm)	底径 (cm)	コケの 付着	焼成	備考
1242	遺405 V層	深鉢	口縁部片	口:中空突起(円孔あり・1単位)、沈線を加えた陰帯による区画、区画内磨消縄文(RL横)	ナデ	靑 にふい靑	長、砂	大木8a (新)～ 8b(古)	-	-	-		不良	
1243	遺229 Ⅲ層	深鉢	口縁部片	口:縦位の把手、沈線による楕円形区画、区画内磨消縄文(RLR横)	ナデ	靑 にふい黄靑	長	大木8a (新)～ 8b(古)	-	-	-		やや 不良	
1244	遺44 V層	深鉢	口縁部片	唇:陰帯による渦巻状の突起 口:唇みを加えた陰帯による楕円形区画、区画内外に沈線を充填	ナデ	靑 にふい黄靑	長、砂	大木8a (新)?	-	-	-		不良	
1245	遺6 V層	深鉢	口～胴上 L/3	口:縄文(RL横)→陰帯によるクラシク状文、文字状の大型把手 胴:陰帯 胴:単軸絡糸体(r縦) →陰帯による波状文、曲線状文	ミガキ	にふい黄靑 灰黄褐	長	大木8a (新)	-	-	-		不良	
1246	遺2 Vb層	深鉢	口縁部片	唇:胴鏡状突起(二孔あり) 口:陰帯、縄文(RL横) →陰帯による曲線文	ナデ	靑 にふい黄靑	砂、黒	大木8a (新)	(240)	(108)	-		やや 不良	
1247	遺31 V層	深鉢	口縁部片	唇:円孔ありの大型突起 口:陰帯による区画、押引文 胴:陰帯、縄文(LR横) →沈線	陰帯、 ナデ	にふい靑 にふい靑	長	大木8a (新)	-	(111)	-		やや 不良	
1248	遺8 V層	深鉢	口～底 (部分的 に欠損)	口:陰沈線による渦巻文 胴:無文 胴:縄文(RL縦) →沈線文	ナデ	にふい赤褐 にふい赤褐	砂、長	大木8a (新)	252	312	105	内面副 部下半	やや 不良	
1249	遺7 V層	深鉢	口～胴下 L/4	口:沈線による渦巻文 胴:無文 胴:陰帯、縄文(RL横) →沈線	ナデ	灰褐 黒褐	長	大木8a (新)	(180)	(179)	-		不良	
1250	遺107 Vb層	深鉢	口～胴下 L/3	口:陰帯による渦巻文 胴:縄文(LR縦)	ナデ	にふい黄褐 灰黄褐	長、英	大木8a (新)	(214)	(180)	-		不良	
1251	遺92 V層	深鉢	口～胴下 L/3	口:陰沈線による渦巻文 胴:縄文(RLR横・縦) →3条の沈線による曲線文	ナデ	靑 にふい靑	長	大木8a (新)	(195)	(340)	-	外面口 ～胴部 上半	不良	
1252	遺7 Vb層	深鉢	口～胴上 L/3	口:陰帯による渦巻文 口～胴:縄文(RL横) →2～3条の沈線による 波状文、曲線文	ナデ	にふい黄褐 にふい赤褐	子、英	大木8a (新)	-	-	-	外面口 ～胴部	不良	
1253	遺4 V層	深鉢	口～胴下 4/5	口:陰帯による渦巻文、 短辺の沈線 胴:縄文(RLR横)→沈 線による弧状文	ナデ、 ミガキ	にふい靑 にふい靑	黒、長	大木8a (新)	276	360	(101)	外面副 部下半	不良	
1254	遺8 Vb層	深鉢	口～胴上 (部分的 に欠損)	口:沈線による渦巻文 胴:刺突を加えた陰帯 胴:縄文(LR縦)→沈 線	ナデ	灰褐 にふい赤褐	雲、長	大木8a (新)	130	(164)	-	外面副 部	不良	
1255	遺5 Va層	深鉢	口～胴上	口:4単位の陰帯(渦巻文) 胴:無文 胴:縄文(RL横) →沈線文	ナデ	明赤褐 灰褐	雲、く、 長	大木8a (新)	-	(137)	-	内外面 副部	やや 良好	
1256	遺1 Vb層	深鉢	口～胴下 L/4	口:陰帯による波状文、 S字状突起、縄文原形押 圧文(LR) 胴:無文 胴:縄文(LR縦) →沈線文	ケズリ→ ナデ	靑 灰褐	黒、長、 英	大木8a (新)	(210)	(229)	-	内外面 副部下 半	やや 良好	

掲載 番号	出土地点 土層位	器種	残存部位	外面文様	内面調整 (文様)	色調(外面) 色調(内面)	胎土 混入物	時期 (土器別)	口径 (cm)	器高 (cm)	底径 (cm)	コケの 付着	焼成	備考
1257	遺107 V層	深鉢	口～胴上	唇：1単位の大突起(円孔)、小突起(2単位以上か。渦巻文) 口：縦位押引文→隆帯による区画 胴～胴上：縄文(RL横) →沈線文	ナデ、 ミガキ	にぶい黄褐色 暗褐色	雲、黒、 灰	大木8a (新)	(147)	(177)	-	内外面 胴部	不良	
1258	遺6 Vb層	深鉢	口～胴上 L/3	口：隆帯+押印文 胴：無文 胴～縄文(RL横)→沈線、 隆帯	ナデ	にぶい黄褐色 灰黄褐色	砂、長	大木8a (新)	(108)	(98)	-	外面口 縁部	不良	
1259	遺14 Vb層	深鉢	口～胴下 L/3	口：隆帯 胴：縄文(LR縦)→隆 帯による円文	ナデ	にぶい黄褐色 暗灰黄	長、く	大木8a (新)	(130)	(169)	-		不良	
1260	遺14 Vb層	深鉢	口～胴下 L/2	口：沈線伴う隆帯 胴～胴：縄文(1横) →2～3条の沈線文	ミガキ	橙 にぶい黄褐色	黒、長、 チ	大木8a (新)	(210)	(239)	-	内面胴 部下手	不良	
1261	遺2 V層	深鉢	口～胴下 (部分的 に欠損)	唇：刺突文、沈線 口～胴上：縄文(LR縦横) →口のみ沈線文	ナデ	橙	雲、黒、 長	大木8a (新)	134	193	(50)	内面胴 部下手	やや 良好	
1262	遺4 Va層	深鉢	口～胴下 (部分的 に欠損)	口：横S字状突起 胴～縄文(RL縦)→沈線、 貼付隆帯	ナデ	にぶい褐 にぶい赤褐色	長	大木8a (新)	264	(246)	-		不良	
1263	遺5 V層	深鉢	口～底 (部分的 に欠損)	口：縄文(LR横)→沈 線による波状文 胴～縄文(LR縦)→沈線	ナデ	橙 にぶい橙	長	大木8a (新)	159	221	72	内面胴 部下手	やや 良好	
1264	遺4 Vb層	深鉢	口～胴上 (部分的 に欠損)	口：沈線による波状文 胴～縄文(LR縦)	ケズリ→ ナデ	褐灰 黒	砂、黒	大木8a (新)	(138)	(126)	-		不良	
1265	遺2 Vb層	深鉢	略定形 (口縁部 一部欠 損)	口：隆帯による横S字状 文 胴～縄文(LR縦) 胴～縄文(LR縦)	ナデ	灰黄褐色 にぶい黄褐色	砂、長	大木8a (新)	125	191	68		不良	
1266	遺14 V層	深鉢	口～胴上 2/3	口：4単位の大突起(横位 の渦巻?) 胴～胴：縄文(RL縦) →隆帯	ミガキ	橙 にぶい赤褐色	長、チ	大木8a (新)	(124)	(83)	-		やや 良好	
1267	遺14 Vb層	深鉢	口～胴上 L/3	口：隆帯による渦巻文→ 沈線 胴～縄文(RL縦)	ナデ	にぶい黄褐色 暗灰黄	雲、砂	大木8a (新)	-	-	-		不良	
1268	遺107 V層	深鉢	口～胴上 (部分的 に欠損)	口～胴上：縄文(LR横) →3段の沈線文	ナデ	黒褐色 にぶい橙	雲、長	大木8a (新)	(114)	(103)	-	外面口 ～胴部	やや 不良	
1269	遺6 Vb層	深鉢	口～胴下 L/3	口：沈線による渦巻文 胴～縄文(LR縦)	ナデ	にぶい橙 灰褐色	砂、チ	大木8a (新)	(238)	(231)	-	内面口 ～胴部	不良	
1270	遺8 V層	深鉢	口～胴下 L/2	口～胴下：縄文(LR横・ 縦)→沈線	ナデ	橙 にぶい黄褐色	雲、黒	大木8a (新)	(160)	(187)	-	内外面 の口縁 部	不良	
1271	遺279 IV～V層	深鉢	口縁部片	口：隆沈線による渦巻文 口～胴：縄文(LR縦)、 沈線	ナデ	にぶい褐 灰黄褐色	長	大木8a (新)	-	-	-		不良	
1272	遺309 目層	深鉢	口縁部片	口：沈線による渦巻文、 縄文(LR横)→沈線	ナデ	にぶい黄褐色 褐灰	長、く	大木8a (新)	-	-	-		不良	
1273	遺231 目層	深鉢	口～胴部 片	口：沈線による渦巻文 胴：沈線、刺突文 胴～縄文(RL横)→沈 線	ミガキ	灰褐色 にぶい橙	黒、長	大木8a (新)	(235)	(156)	-		不良	
1274	遺14 Vb層	深鉢	口～胴部 片	口：隆帯、沈線 胴～縄文(LR横)→沈 線	ナデ	にぶい褐 にぶい橙	砂、黒	大木8a (新)	-	-	-		やや 不良	

掲載番号	出土地点 出土層位	器種	残存部位	外面文様	内面調整 (文様)	色調(外面) 色調(内面)	胎土 混入物	時期 (土器別)	口径 (cm)	器高 (cm)	底径 (cm)	コケの 付着	焼成	備考
1275	道14 Vb層	深鉢	口縁部片	口：沈線 胴：縄文(RL横)→沈線	ナデ	黒灰濁	長、手	大木8a (新)	-	-	-		やや 不良	
1276	道4 V層	深鉢	胴部片	胴：縄文(RL横)→隆 沈線による渦巻文	ナデ	にぶい橙 浅黄橙	黒、長、 英	大木8a (新)	-	-	-		不良	
1277	道16 Vb層	深鉢	口縁部片	口：縄文(RL横)→沈 線による波状文	ナデ	橙	雲、長	大木8a (新)	-	-	-		不良	
1278	道6 Vb層	深鉢	口縁部片	口：無文 胴：沈線 胴：縄文(RLR横)→沈 線による渦巻文	ミガキ	灰黄濁 灰黄濁	砂	大木8b (新)	-	-	-		不良	
1279	道209 IV～V層	深鉢	胴部片	胴：縄文(LR縦)→沈 線による波状文	ナデ	黒 灰濁	長	大木8a (新)	-	-	-		不良	
1280	道14 Vb層	深鉢	口～胴下 1/4	口：隆帯、沈線 胴：縄文(RL縦)→沈 線	ナデ	にぶい黄橙 にぶい黄濁	手	大木8a (新)	-	-	-	内面割 下半部	不良	
1281	道14 Vb層	深鉢	口縁部片	口～胴：縄文(RL横) 口：隆帯、沈線 胴：沈線	ナデ	にぶい濁 灰濁	砂	大木8a (新)	-	-	-		不良	
1282	道35 V層	深鉢	口～胴部 片	口～胴：縄文(RLR) 沈線による弧状文	ナデ	黒濁 黒濁	雲、長	大木8a (新)	-	-	-		不良	
1283	道91 V層	深鉢	口～胴部 片	口：隆帯による渦巻文 胴：縄文(LR縦)→沈 線による波状文	ミガキ	にぶい黄橙 にぶい濁	砂、英	大木8a (新)	-	-	-		不良	
1284	道4 Vb層	深鉢	胴部片	胴：縄文(LR縦結節部 分残存)→平行沈線によ る弧状文	ナデ	にぶい黄濁 にぶい黄橙	長、英 (古)	大木8a (新)～ 8b(古)	-	-	-		不良	
1285	道98 V層	深鉢	口縁部片	口：沈線を加えた隆帯 胴：縄文(RLR横)→沈 線	ナデ	橙 暗濁	長、英	大木8a (新)	-	-	-	外面口 縁部	不良	
1286	道107 V層	深鉢	口～胴部 片	口：隆帯による渦巻文 胴：隆帯 胴：非結束羽状縄文(LR、 RL横)→沈線	ナデ	濁 濁	砂、く	大木8a (新)	-	-	-		不良	
1287	道7 Vb層	深鉢	口縁部片	口：沈線 口～胴：縄文(RL横)	ミガキ	黒灰 黒濁	英	大木8a (新)	-	-	-		不良	
1288	道3 V層	深鉢	口縁部片	口：隆帯 胴：縄文(RL横)→隆帯、 沈線	ナデ	灰黄濁 濁灰	黒、英 新	大木8a (新)	-	-	-		不良	
1289	道16 Vb層	深鉢	口縁部片	口：沈線を加えた隆帯 胴：沈線、縄文(LR縦) →沈線による波状文	ナデ	にぶい橙 にぶい黄橙	砂、長	大木8a (新)	-	-	-		不良	
1290	道14 Vb層	深鉢	口～胴部 片	口：隆帯による渦巻文 胴：縄文(LR縦)→隆 帯	ナデ	灰濁 濁灰	砂、く、 英	大木8a (新)	-	-	-		不良	
1291	道4 V層	深鉢	口縁部片	口：隆帯による波状文、 横位の突起(貫通孔あり) 胴：縄文(RL横)→隆 帯	ナデ	にぶい黄濁 にぶい黄濁	黒、長	大木8a (新)	-	-	-		不良	
1292	T4 V層	深鉢	口縁部片	口：隆帯による渦巻文 胴：縄文(RL横)→隆 帯による波状文	ケズリ→ ナデ	にぶい濁 にぶい黄橙	長	大木8a (新)	-	-	-		やや 不良	
1293	道6 Vb層	深鉢	口～胴部 片	口：隆帯による渦巻文 胴：縄文(RL横)	ナデ	にぶい黄橙 にぶい黄橙	雲	大木8a (新)	-	-	-		不良	
1294	道14 Vb層	深鉢	口～胴下 1/4	口：横S字状突起、隆帯 胴：縄文(1縦)	ナデ	にぶい橙 にぶい黄橙	砂、長	大木8a (新)	-	-	-		やや 不良	
1295	道7 Vb層	深鉢	口縁部片	口：隆帯による渦巻文 縄文(LR縦)	ナデ	濁 濁	手、英	大木8a (新)	-	-	-		やや 不良	

掲載番号	出土地点 出土層位	器種	残存部位	外面文様	内面調整 (文様)	色調(外面) 色調(内面)	胎土 (土質別)	時期 (土器別)	口径 (cm)	器高 (cm)	底径 (cm)	コケの 付着	焼成	備考
1296	道61 V層	深鉢	口縁部片	口：隆帯による渦巻文 刷：無文(ナデ) 刷：沈線	ナデ	にふい赤褐 にふい赤褐	長	大木8a (新)	-	-	-		良好	
1297	道10 V層	深鉢	口縁部片	口：隆帯による渦巻文 刷：縄文(RL横)	ナデ、 ミガキ	橙 明褐	雲、長	大木8a (新)	-	-	-		やや 不良	
1298	道4 Vb層	深鉢	口～胴部 片	口：横S字状突起(欠 損)、隆帯 刷：縄文(LR縦)→隆 帯、貼付隆帯による波状 文	ケズリ→ ナデ	にふい褐 にふい褐	砂	大木8a (新)	-	-	-		やや 不良	
1299	道107 V層	深鉢	口縁部片	口：沈線加えた隆帯による 区画、渦巻文 刷：縄文(LR縦)→沈 線による曲線文	ナデ	にふい褐 にふい褐	砂	大木8a (新)	-	-	-		不良	
1300	道39 V層	深鉢	口縁部片	口：隆帯による曲線文、 区画 刷：縄文(LR横)、沈線	ナデ	明赤褐 にふい黄橙	長、チ	大木8a (新)	-	-	-		不良	
1301	道100 V層	深鉢	口縁部片	口：隆帯による渦巻文 刷：縄文(LR横)→沈 線	ナデ	橙	長	大木8a (新)	-	-	-		不良	
1302	道6 Vb層	深鉢	口縁部片	口：隆帯、横S字状文 刷：縄文(RL横)→沈 線	ナデ	にふい黄橙 にふい黄橙	黒、英	大木8a (新)	-	-	-		不良	
1303	道7 V層	深鉢	口縁部片	口：隆沈線による渦巻文 刷：縄文(RL横)	ケズリ→ ナデ	明赤褐 にふい黄橙	砂	大木8a (新)	-	-	-		不良	
1304	道107 V層	深鉢	口縁部片	口：隆沈線による渦巻文 刷：縄文(LR横)	ナデ、 ミガキ	にふい黄橙 灰黄褐	長、チ	大木8a (新)	-	-	-		不良	
1305	道4 Va層	深鉢	口～胴部 片	口：弧状の突起 刷：縄文(1横) 刷：縄文(LR縦)	ナデ	にふい褐 にふい褐	砂、英	大木 8a(新)	-	-	-		不良	
1306	道61 V層	深鉢	口縁部片	口：隆帯による渦巻文	ナデ	にふい橙 橙	砂、チ	大木8a (新)	-	-	-		良好	
1307	道226 I層	深鉢	口縁部片	口：円孔、隆帯 刷：縄文(LR横)	ナデ	黄褐 にふい黄橙	チ、英	大木8a (新)	-	-	-		不良	
1308	道335 IV-V層	深鉢	口縁部片	口：隆帯による円文、隆 帯 刷：縄文(RL横)	ナデ	にふい黄橙 にふい黄褐	黒、長、 英	大木8a (新)	-	-	-		やや 良好	
1309	道4 V層	深鉢	口～胴部 片	口：隆帯による渦巻文 刷：縄文(RL縦)、隆帯	ナデ	暗褐 黒褐	長、英	大木8a (新)	-	-	-		不良	
1310	道80 V層	深鉢	口縁部片	口：隆帯、円文	ナデ	にふい褐 にふい橙	長	大木8a (新)?	-	-	-		やや 良好	
1311	道303 IV-V層	深鉢	口縁部片	口：隆帯による渦巻文 刷：縄文(LR横?)→沈線	ナデ	にふい赤褐 明赤褐	長	大木8a (新)	-	-	-		やや 良好	
1312	道107 V層	深鉢	口～胴上 2/3	口：縦位刻み→押圧文 刷：縄文(LR横) →沈線、隆帯	ミガキ	にふい黄橙 にふい黄橙	黒、英	大木8a (新)?	(160)	(102)	-	内面口 縁部	不良	
1313	道6 Vb層	深鉢	口～胴下 1/3	口：隆帯による渦巻文、 沈線 刷：縄文(LR縦)→隆 帯	ナデ	にふい橙 橙	雲、長	大木8a (新)	(214)	(230)	-	内外面 胴部	不良	
1314	道107 Vb層	深鉢	胴～胴上	口：隆帯、刺突 刷：単軸条体1類 (LR縦)→隆帯、刺突、沈 線文	ナデ	黒褐 黒褐	長、英	大木8a (新)	-	(94)	-		不良	
1315	道4 Vb層	深鉢	口～胴下 1/3	口：隆帯による波状文 刷：縄文(LR縦) →胴部のみ沈線文、刺突	ナデ	にふい赤褐 にふい赤褐	砂	大木8a (新)	(173)	(206)	-		不良	

掲載 番号	出土地点 出土層位	器種	残存部位	外面文様	内面調整 (文様)	色調(外面) 色調(内面)	胎土 混入物	時期 (土器別)	口径 (cm)	器高 (cm)	底径 (cm)	コケの 付着	焼成	備考
1316	道2 V層	深鉢	口～底 1/2	口：隆帯による波状文 口～胴：縄文(LR縦) →龍位の隆帯+縄文原体 押圧文(LR)	ナデ	にぶい褐 にぶい赤褐	雲、砂、 長	大木8a (古)～ (新)	(172)	26.8	8.8	内面胴 部下半	やや 良好	
1317	道5 Vb層	深鉢	口～胴下 (部分的 に欠損)	口：隆帯による区画、龍 位の短沈線 胴：沈線文 胴～縄文(RL横)	ナデ、 ミガキ	褐灰 灰褐	長	大木8a (新)	196	(221)	-	内面口 ～胴部 下半	不良	
1318	道14 Vb層	深鉢	口～胴上 (部分的 に欠損)	口：龍位の押引文、沈線 位の短沈線 胴：縄文(RL縦)→沈 線による弧状文	ナデ	灰黄褐 褐灰	砂、長	大木8a (新)	-	(116)	-		やや 不良	
1319	道3 V層	深鉢	口縁部片	口：龍位把手、縄文(不明) →沈線	沈線、 ナデ	にぶい橙 にぶい褐	砂	大木8a (新)	-	-	-		不良	
1320	道107 Vb層	深鉢	口縁部片	口：縄文(LR縦)→隆 帯による曲線文	ナデ	にぶい褐 黒褐	長、子	大木8a (新)	-	-	-		やや 良好	
1321	道2 Vb層	深鉢	口縁部片	口：隆帯による区画、区 画内短沈線を充填、渦巻 状の突起 胴：沈線	隆帯、 ナデ	にぶい黄橙 褐灰	砂	大木8a (新)	-	-	-		やや 不良	
1322	道61 V層	深鉢	口～胴部 片	口：割みを加えた突起、 隆帯 胴～縄文(LR縦)→沈線	隆帯、 ナデ	にぶい褐 にぶい赤褐	長	大木8a (新)	-	-	-		やや 不良	
1323	道30 V層	深鉢	口縁部片	口：隆帯による渦巻文を 加えた突起、隆帯による 波状文→縄文(RL横) 胴～隆帯、縄文(RL横) →沈線	ナデ	橙 にぶい黄橙	黄	大木8a (新)	-	-	-		不良	
1324	道4 V層	深鉢	口縁部片	口：隆帯による渦巻文を 加えた突起、刺突文、隆帯 胴～縄文(RL横)	ナデ	にぶい黄橙 にぶい黄橙	砂	大木8a (新)	-	-	-		不良	
1325	道2 Vb層	深鉢	口～胴部 片	口：縄文原体押圧文(LR) 口～胴：縄文(RL縦) →沈線	ミガキ	浅黄橙 にぶい黄橙	長	大木8a (新)	-	-	-		不良	
1326	道3 V層	深鉢	口～胴部 片	口：龍位把手、縄文(r横) →沈線文	ナデ、 ミガキ	にぶい橙 にぶい橙	長、子	大木8a (新)	-	-	-		やや 良好	
1327	道21 V層	深鉢	口縁部片	唇：縄文原体押圧文(LR) を加えた隆帯による波状 文 胴：縄文(RL横)→沈線、 円形刺突文	ナデ	にぶい褐 黒褐	長、黄	大木8a (新)	-	-	-		不良	
1328	道221 目層	深鉢	胴部片	胴：沈線による鋸歯状文	ナデ	にぶい橙 灰黄褐	長、く	大木8a (新)	-	-	-		良好	
1329	道14 Vb層	深鉢	口～胴上 1/4	口：無文 胴～縄文(LR縦)→沈 線	ナデ	にぶい黄橙 にぶい黄褐	長、子	大木8a (新)	-	-	-		良好	
1330	道6 Vb層	深鉢	口縁部片	唇：刺突文 口：隆帯、円形刺突文 胴～縄文(LR横)→沈 線	ナデ	灰黄褐 黒褐	雲、長	大木8a (新)	-	-	-		不良	
1331	道4 Vb層	深鉢	口縁部片	口：縄文原体押圧文(LR) を加えた隆帯 胴：沈線 胴～縄文(LR縦)→沈 線文	ケズリ→ ナデ	灰褐 黒褐	長	大木8a (新)	-	-	-		不良	
1332	道107 V層	深鉢	口縁部片	口：方形の突起、山形突 起 胴：沈線 胴～縄文(r縦)→沈線 による波状文	ナデ	灰黄褐 褐灰	子	大木8a (新)	-	-	-		やや 良好	

掲載 番号	出土地点 出土層位	器種	残存部位	外面文様	内面調整 (文様)	色調(外面) 色調(内面)	胎土 混入物	時期 (土器別)	口径 (cm)	器高 (cm)	底径 (cm)	コケの 付着	焼成	備考
1333	遺100 V層	深鉢	口縁部片	口：突起、縄文原体押圧文 (RL?) を加えた隆帯による波状文、沈線→隆帯による弧状文	ナデ	にふい黄橙 にふい黄橙	長、英	大木8a (新)	-	-	-		やや 良好	
1334	遺14 Vb層	深鉢	口縁部片	唇：山形突起 口：縄文 (LR 縦) → 沈線による波状文	ナデ	にふい褐 にふい黄橙	砂、長、 チ	大木8a (新)	-	-	-		やや 不良	
1335	遺8 V層	深鉢	口～胴下 1/3	口：縄文 (LR 横) → 沈線 胴：縄文 (LR 縦) → 沈線による波状文	ナデ	にふい黄褐 暗褐	長、英	大木8a (新)	-	-	-		不良	
1336	遺1 Vb層	深鉢	口縁部片	口：隆帯による楕円形区画、縄文原体押圧文 (LR) 胴：縄文原体押圧文 (LR) による尚色文 胴：縄文 (LR 横)	ナデ	にふい褐 黄褐	黒、長	大木8a (新)	-	-	-		不良	
1337	遺21 Vb層	深鉢	口～胴部 片	口：沈線による区画、区画内に短沈線を充填 胴：縄文 (RL 縦) → 沈線による波状文	ケズリ→ ナデ	明赤褐 褐	砂	大木8a (新)	-	-	-		やや 不良	
1338	遺7 Vb層	深鉢	口縁部片	口：隆帯による楕円形区画、沈線 胴：縄文 (LR 横) → 沈線	ナデ	灰黄褐 にふい黄褐	雲、砂	大木8a (新)	-	-	-		不良	
1339	遺224 IV～V層	深鉢	口～胴部 片	口：隆沈線による楕円形区画、区画内に矢羽根状沈線充填 胴：縄文 (RL 横) → 沈線による弧状文	ミガキ	にふい黄橙 灰褐	雲、チ	大木8a (新)	-	-	-		不良	
1340	遺3 V層	深鉢	口縁部片	口：縄文 (RL 横) → 隆帯による弧状文、沈線による区画、区画内縦位沈線充填 胴：突起、沈線 胴：縄文 (RL 横) → 沈線	ケズリ→ ナデ	灰褐 灰黄褐	長、く	大木8a (新)	-	-	-		やや 不良	
1341	遺3 Vb層	深鉢	口～胴上 1/3	口：隆帯による楕円形区画、区画内交互刺突文 胴：縄文 (LR 縦) → 沈線	ナデ	にふい黄橙 にふい赤褐	黒、長、 英	大木8a (新)	-	-	-		やや 不良	
1342	遺3 V層	深鉢	口縁部片	口：横位突起、隆帯による波状文 胴：3段の沈線 胴：縄文 (RL 横)	ナデ	にふい橙 にふい橙	砂	大木8a (新)	-	-	-		不良	
1343	遺4 V層	深鉢	口縁部片	口：唇み、縄文 (LR 横?) → 沈線による曲線文	ナデ	にふい黄橙 にふい黄橙	長	大木8a (新)	-	-	-		やや 不良	
1344	遺409 IV～V層	深鉢	口縁部片	唇：突起、唇み 口：沈線による楕円形区画、区画内刺突文充填 胴：縄文 (LR 横)、沈線による波状文	ナデ	褐 明赤褐	長、く	大木8a (新)	-	-	-		やや 良好	
1345	遺220 I層	深鉢	口縁部片	口：縄文 (LR 横) → 沈線、押引文を加えた隆帯	ナデ	にふい橙 にふい橙	雲、チ	大木8a (新)	-	-	-		やや 不良	
1346	遺305 IV～V層	深鉢	口縁部片	口：縄文原体押圧文 (LR) を加えた隆帯による波状文 胴：縄文 (LR 横)	ナデ	明褐 にふい褐	長、英	大木8a (新)	-	-	-		不良	
1347	遺23 V層	深鉢	口～胴部 片	口：隆帯、縄文 (LR 横) → 沈線による区画 胴：縄文 (LR 縦)	ナデ	にふい赤褐 にふい黄橙	長	大木8a (新)	-	-	-		不良	

掲載 番号	出土地点 出土層位	器種	残存部位	外面文様	内面調整 (文様)	色調(外面) 色調(内面)	胎土 混入物	時期 (土器別)	口径 (cm)	器高 (cm)	底径 (cm)	コケの 付着	焼成	備考
1348	遺31 V層	深鉢	口～胴下 1/4	唇: 褐色文を加えた突起、 小山形突起 口: 縦位の短沈線、隆帯 胴: 沈線による波状文 胴: 隆帯、縄文 (RLR横)	隆帯、ナ デ	にぶい橙 にぶい褐	赤、黄	大木8a (新)	(110)	(200)	-		不良	
1349	遺9 Vb層	深鉢	口～底 (口～胴 上大きく 欠損)	口～胴: 縄文 (RLR縦) →沈線による曲線文	ナデ	にぶい橙 橙	砂	大木 8a (新)	-	95	55		やや 不良	
1350	遺33 V層	深鉢	口～胴部 片	唇: 沈線による褐色文、 2本の沈線 口～胴: 縄文 (RLR横) →沈線による曲線状文 (褐色文?)	ナデ	にぶい黄橙 橙	赤	大木8a (新)	-	-	-		不良	
1351	T1 IV～V層	深鉢	口縁部片	口: 隆帯によるX字状の 突起、隆帯による区画、 区画内に刺突文 胴: 縄文 (RLR縦?) → 隆帯による曲線状文	隆帯、 ナデ	にぶい黄橙 にぶい褐	長	大木8a (新)	-	-	-		やや 不良	
1352	遺115 V層	深鉢	口～胴下 1/4	唇: 沈線を加えた突起 口: 縄文 (LR横) 胴: 刻みを加えた隆帯、 隆帯による波状文、縄文 (LR横・斜)	ナデ	橙 にぶい黄橙	雲、砂	大木8a (新)	(187)	(138)	-		不良	
1353	遺3 V層	深鉢	口～胴下 1/4	唇: 山形突起 口: 沈線、刺突文 胴: 縄文 (LR縦)、結節 部分残存 → 沈線による 弧状文	ナデ	にぶい橙 褐灰	黒、長、 黄、英	大木8a (新)	(266)	(256)	-	内面胴 部下半	不良	
1354	遺3 Va層	深鉢	口縁部片	口～胴: 縄文 (LR縦) 口: 縄文原形押圧文 (LR) →沈線	ナデ	にぶい赤褐 褐	砂、く、 英	大木8a (新)	-	-	-		やや 不良	補修孔 3箇所
1355	遺9 Vb層	深鉢	口縁部片	口: 沈線、隆帯による円 文 胴: 縄文 (LR縦?) → 刺突を加えた隆帯	ナデ	にぶい褐 にぶい褐	長	大木8a (新)	-	-	-		やや 不良	
1356	遺16 Vb層	深鉢	口縁部片	口: 沈線 胴: 縄文 (LR縦)、結節 部分残存 → 沈線による波 状文	ナデ	黒褐 にぶい橙	長、英	大木8a (新)	-	-	-		不良	
1357	遺6 Vb層	深鉢	口縁部片	口: 隆帯による波状文 胴: 縄文 (RL横) → 隆 帯	ナデ	にぶい黄褐 にぶい黄褐	英	大木8a (新)	-	-	-	外面胴 部上半	不良	
1358	遺2 Vb層	深鉢	口縁部片	口: 無文 胴: 縄文 (LR横) → 隆 帯による波状文	ナデ	灰黄褐 灰褐	英	大木8a (新)	-	-	-		不良	
1359	遺14 Vb層	深鉢	口～胴下 1/3	口: 上面縦渦巻状の突 起 (4単位)、隆帯による 波状文、縄文原形押圧文 (LR) 胴: 縄文 (RLR縦) → 沈 線による曲線文	ナデ	にぶい黄橙 灰白	黒、長、 英	大木8a (新)	(340)	(347)	-		やや 良好	
1360	遺1 Vb層	深鉢	口～胴下 2/3	口: 平行沈線による縦曲 文、交互刺突文 胴: 縄文 (LR縦) → 沈 線による2重の弧状文	ナデ	橙 橙	雲、黒、 長	大木8a (新)	(360)	(418)	-		良好	
1361	遺3 Va層	深鉢	口～胴下 1/2	唇: 山形突起 口: 隆帯による弧状文、 縄文原形押圧文 (LR) 胴: 縄文 (LR縦) → 沈線、 押圧文	隆帯によ る弧状 文、ナデ	明赤褐 灰褐	黒、長、 英	大木8a (新)	(252)	(313)	-		不良	

掲載番号	出土地点 出土層位	器種	残存部位	外面文様	内面調整 (文様)	色調(外面) 色調(内面)	胎土 混入物	時期 (土器別)	口径 (cm)	器高 (cm)	底径 (cm)	コケの 付着	焼成	備考
1362	遺21 V層	深鉢	口～胴下 L/5	口：横位の把手、曲線状突起、刷みを加えた隆帯 胴：縄文 (RL・R横) → 沈線による曲線状文	ナデ	灰黄褐色にふい橙	雲、砂、長	大木8a (新)	(428)	(235)	-		不良	
1363	遺6 Vb層	深鉢	口～胴部 片	口：隆帯 胴：縄文 (RL・R縦) → 隆帯による波状文、曲線文	ケズリ→ ナデ	黒黒	長、英	大木8a (新)	-	-	-		やや 不良	
1364	遺5 V層	深鉢	口～胴下 L/5	口：刷みを加えた隆帯による波状文、縦位の短沈線 胴：縄文 (LR・R縦) → 沈線による波状文	ナデ	明褐色 灰黄褐色	長、チ	大木8a (新)	-	-	-		不良	
1365	遺107 V層	深鉢	胴部片	胴：縄文 (LR・R縦・横) → 沈線、交互刺突文	ナデ	灰黄褐色 灰黄褐色	長	大木8a (新)	-	-	-		不良	
1366	遺5 V層	深鉢	口縁部片	唇：隆帯による波状文 口～胴：縄文 (RL・R横) → 縄文原体理圧文 (LR) を加えた隆帯	ナデ	灰黄褐色にふい褐色	雲、長	大木8a (新) ?	-	-	-		やや 不良	
1367	遺32 V層	深鉢	口～胴部 片	口：隆帯 胴：縄文 (RL・横) → 隆帯	隆帯、 ナデ	にふい褐色 灰黄褐色	砂	大木8a (新)	-	-	-		不良	
1368	遺279 IV～V層	深鉢	口縁部片	唇：隆帯による曲線状文 口：沈線、押し文、隆帯による曲線状文	ナデ	にふい褐色 にふい褐色	雲、黒、長	大木8a (新)	-	-	-		やや 良好	
1369	遺6 V層	深鉢	口縁部片	口：縦位の円孔、隆帯 胴：沈線	ナデ	にふい褐色 にふい黄褐色	黒、英	大木8a (新)	-	-	-		不良	
1370	遺37 V層	深鉢	胴下～底	胴：縄文 (LR・R縦) → 沈線文	ケズリ→ ナデ	黒褐色 灰黄褐色	英	大木8a (新)	-	(44)	(5.6)		不良	
1371	遺7 Vb層	深鉢	口～胴上 L/2	口：沈線による渦巻文 胴：縄文 (LR・R縦)	ナデ	にふい黄褐色 にふい黄褐色	雲、長	大木8a (新)	(188)	(123)	-		不良	
1372	遺14 Vb層	深鉢	口～底 (部分的に欠損)	口：隆帯による渦巻文 胴：縄文 (LR・R縦)	ナデ	橙 にふい黄褐色	長	大木8a (新)	(100)	128	49		不良	
1373	遺2 Vb層	深鉢	口～胴下	口：沈線を加えた隆帯 胴：縄文 (RL・R縦)	ナデ、 ミガキ	にふい褐色 にふい褐色	雲、長	大木8a (新)	(175)	(203)	-		不良	
1374	遺2 Vb層	深鉢	口～胴 2/3 (部分的に欠損)	唇：山形突起 (小3、大1) 口：無文 胴：隆帯 胴：縄文 (LR・R縦)	ナデ	にふい褐色 にふい黄褐色	雲、長	中期 (大木8a ?)	(265)	(332)	-		不良	
1375	遺115 V層	深鉢	口～胴下 2/3	口～胴：縄文 (LR・横・縦) 口：隆帯による三角形の裝飾 (4単位?) 胴：沈線	ナデ	黒褐色	雲、長、英	中期 (大木8a ?)	155	(188)	-	外面口 ～胴	不良	
1376	遺5 Vb層	深鉢	口～胴下 (部分的に欠損)	口：縦位の隆帯 胴：縄文 (LR・R縦)	ナデ	橙 にふい褐色	長、チ	大木8a (新)	89	150	52		やや 良好	
1377	遺217 II層	深鉢	口～胴下 2/3	口：隆帯による弧状文 胴：隆帯 胴：縄文 (LR・R縦)	ナデ	にふい褐色 灰黄褐色	長、英	中期 (大木8a ?)	76	(91)	-		不良	
1378	遺8 V層	深鉢	口～胴部 片	口：隆帯による区画、波状文 胴：縄文 (LR・R縦)	ナデ	にふい黄褐色 にふい黄褐色	火、チ	大木8a (新)	-	-	-		不良	
1379	遺282 IV～V層	深鉢	口～胴部 片	口：隆帯 胴：縄文 (RL・R横)	ナデ	にふい褐色	長	大木8a (新)	-	-	-		不良	
1380	遺230 II層	深鉢	口縁部片	口：隆帯 胴：縄文 (LR) → 沈線	ナデ	橙 橙	長、英	大木8a (新)	-	-	-		やや 良好	

掲載番号	出土地点 出土層位	器種	残存部位	外面文様	内面調整 (文様)	色調(外面) 色調(内面)	胎土 混入物	時期 (土器別)	口径 (cm)	器高 (cm)	底径 (cm)	コケの 付着	焼成	備考
1381	遺10 V層	深鉢	口縁部片	口：結束羽状縄文(LR・LR)・隆帯 胴：結束羽状縄文(LR・LR縦)	ナデ	にぶい濁 濁灰	雲、長	大木8a (新)	-	-	-		やや 良好	
1382	遺8 V層	深鉢	口～胴部 片	口：縄文原体押圧文(LR) 胴：縄文(LR横)	ナデ	橙 明黄褐色	黒、長	大木8a (新)	-	-	-		不良	
1383	遺1 Vb層	深鉢	口縁部片	口：隆帯による渦巻文 胴：縄文(RL縦)	ケズリ→ ナデ	にぶい黄褐色 にぶい濁	砂、チ	大木8a (新)	-	-	-		やや 不良	
1384	遺25 II層	深鉢	口縁部片	口：沈線、押圧文 口～胴：縄文(RL横)	ナデ	濁 橙	長、チ	大木8a (新)	-	-	-		不良	
1385	遺4 Vb層	深鉢	口縁部片	口：縄文(LR横)、折り 返し口縁	ナデ	橙 橙	雲、砂、 チ	中期 (大木 8a?)	-	-	-		やや 不良	
1386	遺8 V層	深鉢	口縁部片	口～胴：縄文(LR縦)、 沈線	ナデ	明赤濁 にぶい濁	雲	中期 (大木 8a)	-	-	-		やや 不良	
1387	遺401 V層	深鉢	口～胴部 片	口：縄文原体押圧文(LR)、 縄文(LR横) 胴：縄文(LR縦)	ナデ	黒濁 灰黄濁	長、英	中期 (大木 8a?)	-	-	-		やや 良好	
1388	遺230 II層	深鉢	口～胴部 片	口：隆帯 胴：沈線を加えた大型把 手	ナデ、 ミガキ	にぶい黄褐色 にぶい黄褐色	黒、英	大木8a (新)	-	-	-		不良	
1389	遺229 II層	深鉢	口縁部片	口：沈線を加えた大型把 手 胴：隆帯	ナデ	浅黄橙 にぶい黄褐色	黒、砂、 英	大木8a (新)	-	-	-		やや 不良	
1390	遺279 II層	深鉢	胴部片	胴：沈線を加えた大型把 手	ナデ	浅黄橙 にぶい黄褐色	長、英	大木8a (新)	-	(74)	-		やや 不良	
1391	遺5 Vb層	浅鉢	口～底 2/3	口：渦巻状の縦位突起、 別突文 胴：縄文(LR縦)→沈線、 隆帯	ミガキ	にぶい赤濁 明赤濁	砂、英	大木8a (新)	161	102	60		やや 不良	
1392	遺1 Vb層	浅鉢	口～胴下 (部分的 に欠損)	口：4単位突起、縦位 の押引文 胴：波状文(沈線)、縄 文(LR縦)→沈線による 波状文	ナデ	にぶい黄褐色 にぶい黄褐色	雲、砂、 長	大木8a (新)	196	(945)	-		不良	
1393	遺9 Vb層	浅鉢	口～胴上 1/2(胴 部欠損)	口：隆帯による区画、区 画内に縦位の別沈線を充 填 胴：縄文(RL縦)	ミガキ	にぶい赤濁 濁灰	砂、チ	大木8a (新)	260	(172)	-		不良	
1394	遺14 Vb層	浅鉢	口～底 2/3	口：無文 胴：縄文(LR横)→隆 帯による渦巻文	ナデ	にぶい黄褐色 にぶい黄褐色	砂、黒	大木8a (新)	(141)	89	49		良好	
1395	遺2 Vb層	深鉢	口～胴上 4/5	口：2段の隆帯 胴：無文	ミガキ	灰黄濁 灰黄濁	雲、長	中期 (大木 8a?)	168	(62)	-	外面割 部	不良	
1396	遺5 Vb層	浅鉢	口～底 (口～胴 上2/3欠 損)	口：2段の沈線、縄文(LR 縦) 胴：沈線による波状文	ナデ	にぶい赤濁 にぶい赤濁	砂、長	大木8a (新)	(250)	126	76		やや 良好	
1397	遺107 V層	浅鉢	口～底 (口2/3 欠損)	口：縄文(LR縦)、2段 沈線	ナデ	橙 橙	砂、長	中期 (大木 8a)	(136)	84	60		やや 不良	
1398	遺6 V層	浅鉢	口～底 1/3(口 縁部欠 損)	口：縄文(単軸輪条体1 期)→隆帯による区画、 波状文 胴：無文	ナデ、 ミガキ	にぶい黄褐色 灰黄濁	砂、黒、 長	大木8a (新)	-	(193)	(144)		不良	
1399	遺15 V層	浅鉢	口～底 1/5	口～胴：縄文(LR縦) →隆沈線	ナデ	明赤濁 にぶい濁	砂	中期 (大木 8a)	(182)	107	(66)		不良	

掲載 番号	出土地点 出土層位	器種	残存部位	外面文様	内面調整 (文様)	色調(外面) 色調(内面)	胎土 混入物	時期 (土器別)	口径 (cm)	器高 (cm)	底径 (cm)	コケの 付着	焼成	備考
1400	道14 Vb層	浅鉢	口～胴下 L/2	口：沈線 胴：縄文(1縦・斜)	ミガキ	にぶい橙 褐	砂	大木8a (新)	-	-	-		やや 不良	
1401	道107 V層	浅鉢	口～胴下 L/3	口：沈線による楕円形区 画、区内横位の短沈線 胴：縄文(RL横)→沈 線	ナデ	橙 灰黄褐	長	大木8a (新)	-	-	-	内外面 口～胴 部	不良	
1402	道9 Vb層	浅鉢	口～胴上 L/4	唇：山形突起(大型・小 型4単位ずつ) 口～胴：縄文(LR横) →沈線	ナデ	赤褐 赤褐	砂、英	大木8a (新)	-	-	-		やや 良好	
1403	道14 Vb層	浅鉢	口～胴部 片	口～胴：縄文(LR横) →隆帯	ナデ	灰黄褐 灰黄	砂	大木8a (新)	-	-	-		良好	
1404	道17 V層	浅鉢	口縁部片	口：隆帯による区画、区 画内に縦位の短沈線充 填、縦位の円孔	ナデ	にぶい橙 にぶい黄橙	長	大木8a (新)	-	-	-		やや 良好	
1405	道1 Va層	浅鉢	口縁部片	口：隆帯、大型把手(欠損) 胴：縄文(RL横)→隆 帯	ナデ	橙	火、長	大木8a (新)	(480)	(127)	-		不良	
1406	道16 Vb層	深鉢	口縁部片	唇：横S字状の突起 口：縄文(LR横)→沈 線による渦巻文	ケズリ→ ナデ	赤褐 にぶい赤褐	雲、火	大木8a (新)～ 大木8b (古)	-	-	-		やや 不良	
1407	道91 V層	深鉢	口～胴部 片	口：隆帯 胴：縄文(LR横)→隆 帯による渦巻文	ナデ	にぶい黄橙 にぶい橙	砂、長	大木8a (新)～ 大木8b (古)	-	-	-		やや 良好	
1408	道30 V層	深鉢	口～胴部 片	口：縄文(RL横)→隆 帯による区画、渦巻文、 有線文 胴：無文 胴：縄文(RL縦)	ナデ	明黄褐 にぶい黄橙	砂	大木8b (古)	-	-	-		不良	
1409	道2 V層	深鉢	口縁部片	口：縄文(LR縦)→隆 帯による区画、渦巻文 胴：縄文(LR縦)	ナデ	褐 明褐	砂、長	大木8b (古)	-	-	-		やや 不良	
1410	道237 B層	深鉢	口縁部片	口：縄文(LR横)→隆 帯による区画、隆帯	ミガキ	にぶい黄褐 にぶい黄橙	黒、雲、 長	大木8b (古)	-	-	-		やや 良好	
1411	道230 B層	深鉢	口縁部片 (口唇部 欠損)	口：縄文(LR横)→隆 帯による区画、渦巻文	ミガキ	にぶい黄橙 にぶい黄橙	長	大木8b (古)	-	-	-		不良	
1412	道14 V層	深鉢	口～胴部 片	口：縄文(LR横)→隆 帯による区画、渦巻文 胴：縄文(LR縦)	ナデ	灰黄褐 灰黄	長	大木8b (古)	-	-	-		やや 良好	
1413	道92 V層	深鉢	口縁部片	口：縄文(RL横)→隆 帯による区画、渦巻文	ナデ	にぶい橙 灰褐	長	大木8b (古)	-	-	-		不良	補修孔2 箇所(貫 通、未貫 通1箇所 ずつ)
1414	道4 V層	深鉢	口縁部片	口：縄文(RL横)→隆 帯による区画、クラシク 状文 胴：縄文(RL縦)	ナデ	灰黄褐 にぶい黄褐	英	大木8b (古)	-	-	-		不良	
1415	道31 V層	浅鉢	口～胴部 片	口：縄文(LR横)→隆 帯による区画、渦巻文 胴：無文	ナデ	にぶい黄褐 灰黄褐	砂、長	大木8b (古)	-	-	-		不良	
1416	道32 V層	深鉢	口縁部片	口：縄文(LR横)→隆 帯による渦巻文	ナデ	灰褐 灰黄褐	英	大木8b (古)	-	-	-		不良	
1417	道6 Vb層	深鉢	口縁部片	口：縄文(RL横)→隆 帯による区画、渦巻文	ナデ	にぶい黄橙 橙	長、英	大木8b (古)	-	-	-		やや 不良	

掲載 番号	出土地点 出土層位	器種	残存部位	外面文様	内面調整 (文様)	色調(外面 色調(内面))	胎土 混入物	時期 (土器別)	口径 (cm)	器高 (cm)	底径 (cm)	コケの 付着	焼成	備考
1418	遺32 V層	深鉢	口縁部片	口：縄文(LR横)→隆帯による区画、渦巻文、有線文 別：縄文(LR縦)	ナデ	明赤褐 褐	長	大木8b (古)	-	-	-		やや 不良	
1419	遺31 V層	深鉢	口縁部片	口：隆帯、縄文(RL横)、 隆帯による渦巻文	ナデ	にぶい褐 にぶい褐	長	大木8a (新)～ 大木8b (古)	-	-	-		やや 良好	
1420	遺99 V層	深鉢	口縁部片	口：縄文(LR横)→隆帯による渦巻文、有線文	ミガキ	灰黄褐 にぶい褐	長、英	大木8b (古)	-	-	-		不良	
1421	遺14 Vb層	深鉢	口縁部片	口：縄文(LR横)→隆帯による区画、渦巻文、有線文	ナデ	にぶい黄橙 にぶい黄橙	雲、長	大木8b (古)	-	-	-		不良	
1422	遺6 Vb層	深鉢	口縁部片	口：縄文(RL横)→隆帯による区画、渦巻文	ナデ	にぶい黄橙 褐	雲、子	大木8b (古)	-	-	-		やや 不良	
1423	遺6 V層	深鉢	口～胴部 片	口：縄文(RL横)→隆帯による区画、渦巻文 別：無文 別：縄文(RL横)→沈線による渦巻文	ナデ	褐 にぶい橙	長、子	大木8b (古)	-	-	-		不良	
1424	遺107 Vb層	深鉢	口～胴部 片	口：縄文(LR横)→隆帯による区画、渦巻文、有線文	ナデ	にぶい黄褐 にぶい赤褐	長、子	大木8b (古)	-	-	-		不良	
1425	遺14 V層	深鉢	口～胴部 片	口：隆帯による渦巻文、縄文(RL横)→隆帯による区画、渦巻文 別：縄文(RL縦)→沈線文	ナデ	褐 にぶい黄橙	砂	大木8b (古)	-	-	-		不良	
1426	遺14 V層	深鉢	口縁部片	口：縄文(LR横)→隆帯による渦巻文、有線文 別：縄文(LR横)→沈線	ミガキ	にぶい黄橙 褐	砂	大木8b (古)	-	-	-		不良	
1427	遺92 V層	深鉢	口～胴下 1/3	口：縄文(LR横)→隆帯による区画、渦巻文、有線文	ナデ	橙 にぶい黄橙	砂、く、 長	大木8b (古)	(26.0)	37.7	(13.5)	外面口 縁部	不良	
1428	遺14 Vb層	深鉢	胴部片	別：縄文(LR縦)→沈線による渦巻文	ナデ	にぶい赤褐 にぶい赤褐	雲、黒、 長	大木8b (古)	-	(15.2)	-		不良	
1429	遺107 V層	深鉢	口1/3	口：縄文(LR横)→隆帯による渦巻文、有線文	ナデ	にぶい橙 にぶい黄橙	長	大木8b (古)	(28.0)	(6.5)	-		良好	
1430	遺31 V層	深鉢	胴下～底 1/2	別：縄文(LR横)→沈線	ナデ	にぶい黄褐 黒褐	英	中期 (大木 8b)	-	(2.2)	(5.4)		不良	
1431	遺9 Vb層	深鉢	胴部片	別：縄文(RL横)→隆帯による渦巻文	ナデ	にぶい黄橙 にぶい黄褐	子、英	大木8b (古)	-	-	-		やや 良好	
1432	遺9 Vb層	深鉢	胴部片	別：縄文(LR横)→隆帯による渦巻文、有線文	ナデ	にぶい褐 灰黄褐	雲、子	大木8b (古)	-	-	-		やや 良好	
1433	遺304 IV～V層	深鉢	胴部片	別：縄文(LR縦)→沈線による曲線状文	ナデ	黒褐 にぶい褐	長、英	大木8b (古)	-	-	-		不良	
1434	遺14 V層	深鉢	胴部片	別：縄文(RL縦)→沈線による渦巻文	ナデ	にぶい黄橙 渦巻文	砂	大木8b (古)	-	-	-		不良	
1435	遺6 Vb層	深鉢	胴部片	別：縄文(RL縦)→沈線による渦巻文、波状文	ナデ	褐 黒	子	大木8b (古)	-	-	-		不良	
1436	遺2 Vb層	深鉢	口縁部片	口：隆帯による渦巻文、区画、区画内に幅広い短沈線状文	ナデ	黒褐 明褐	砂、子、 英	大木8b (古)	-	-	-		やや 良好	
1437	遺11 Vb層	深鉢	口縁部片	口：上面・横位の隆帯による渦巻文、刺状文、隆帯による区画、区画内に北端縄文(LR縦)	ナデ	にぶい黄橙 明赤褐	雲	大木8b (古)	-	-	-		やや 不良	

掲載 番号	出土地点 出土層位	器種	残存部位	外面文様	内面調整 (文様)	色調(外面) 色調(内面)	胎土 混入物	時期 (土器別)	口径 (cm)	器高 (cm)	底径 (cm)	コケの 付着	焼成	備考
1438	遺230 B層	深鉢	口縁部片	口：沈線による渦巻文を加えた中空突起、隆帯による区画、区画内に縦位の短沈線充填	比羅、ナデ	にぶい橙 橙	長	大木8b (古)	-	-	-		やや 不良	
1439	遺2 V層	浅鉢	口縁部片	唇：沈線による渦巻文を加えた突起 口：縄文(RL横)→隆沈線による区画 胴：無文	ナデ	にぶい黄橙 にぶい黄橙	チ、英	大木8b (古)	-	-	-		不良	
1440	遺211 B層	深鉢	口縁部片	口：沈線を加えた大型把手、隆帯による区画、区画内に縦位の短沈線充填	ケズリ→ ナデ	橙 にぶい黄橙	長	大木8b (古)	-	-	-		不良	
1441	遺218 B層	深鉢	口縁部片	口：沈線による渦巻文を加えた突起、縦位の沈線	ナデ	にぶい橙 にぶい黄橙	英	大木8b (古)	-	-	-		不良	
1442	遺312 B層	深鉢	口縁部片	口：沈線による渦巻文を加えた突起、縄文(RL横)→隆帯による区画	ナデ	明黄褐 明黄褐	長、チ	大木8b (古)	-	-	-		不良	
1443	遺1 V層	深鉢	口～胴上 1/4	口：刺突文 胴：縄文(RL横)→隆沈線による渦巻文、区画	ミガキ	橙 にぶい黄橙	長	大木8b (新)	(130)	(145)	-	外面胴 部	やや 良好	
1444	遺1 Va層	深鉢	口～胴上 1/2	口：隆帯 胴：縄文(RL縦)→比羅による渦巻文	ナデ	にぶい橙 にぶい褐	砂、長	大木8b (新)	(212)	(229)	-		不良	
1445	遺14 Vb層	深鉢	口～胴上 1/3	口：隆沈線による渦巻文 胴～胴：縄文(RL横)→沈線	ナデ、 ミガキ	にぶい橙 褐灰	長、黒	大木8b (新)	-	-	-		良好	
1446	遺7 Vb層	深鉢	胴1/3	胴：縄文(RL縦)→隆沈線による渦巻文	ナデ	明赤褐 にぶい黄褐	チ、英	大木8b (新)	-	(249)	-		不良	
1447	遺7 Vb層	深鉢	胴～底	胴：縄文(RL縦)→隆沈線による渦巻文	ナデ	にぶい黄橙 にぶい橙	く、チ	大木8b (新)	-	(104)	4.8		良好	
1448	遺6 V層	深鉢	胴～底	胴：縄文(RL横)→隆沈線による渦巻文	ナデ	にぶい橙 灰黄褐	雲、長	大木8b (新)	-	(127)	6.6	外面胴 部	不良	
1449	遺1 Va層	深鉢	胴下～底	胴：縄文(RL横)→隆沈線による渦巻文	ケズリ→ ミガキ	浅黄橙 にぶい黄橙	砂、黒、 長	大木8b (新)	(144)	9.0	-		不良	
1450	遺90 V層	深鉢	胴下～底	口：縄文(RL横)→隆帯による渦巻文、有線文	ナデ、 ミガキ	明褐 褐	長	大木8b (新)	-	(81)	6.4		不良	
1451	遺91 V層	深鉢	口～胴部 片	口：隆帯 胴：縄文(RL縦)→比羅文による曲線文	ナデ	橙 にぶい黄褐	チ	大木8b (新)	-	-	-		やや 良好	
1452	遺17 Vb層	深鉢	口～胴部 片	口：隆帯 胴：縄文(RL縦)→隆沈線による渦巻文、有線文	ナデ	褐	砂、く	大木8b (新)	-	-	-		不良	
1453	遺6 V層	深鉢	口縁部片	口：縄文(LRL横)→隆沈線による渦巻文	ミガキ	灰白 にぶい黄橙	砂、長	大木8b (新)	-	-	-		不良	
1454	遺230 B層	深鉢	口縁部片	口：車軸持条体1型(L縦)→隆帯による渦巻文	ナデ	にぶい黄橙 にぶい黄橙	長、く	大木8b (新)	-	-	-		やや 不良	
1455	遺16 Vb層	深鉢	口縁部片	口：隆帯による渦巻文 胴：縄文(RL横)→沈線	ナデ	にぶい黄褐 にぶい黄橙	砂、英	大木8b (新)	-	-	-		不良	
1456	遺219 B層	深鉢	胴部片	胴：縄文(RL横)→隆帯による渦巻文	ナデ	にぶい黄橙 にぶい黄橙	英	大木8b (新)	-	-	-		不良	
1457	遺11 Vb層	深鉢	胴部片	胴：縄文(RL横)→隆帯による渦巻文	ナデ	黄橙 にぶい黄褐	長	大木8b (新)	-	-	-	内面胴 部	やや 不良	
1458	遺9 Vb層	深鉢	口～胴部 片	口：隆帯 胴：縄文(LRL縦)→比羅による渦巻文	ナデ	橙 にぶい橙	砂、チ	大木8b (新)	-	-	-	外面口 縁部	やや 不良	
1459	遺38 V層	深鉢	胴下～底	胴：縄文(L段多糸長?縦)→隆沈線による渦巻文	ナデ	にぶい橙 明褐	砂、長	大木8b (新)	-	(204)	20.4		不良	

掲載番号	出土地点 出土層位	器種	残存部位	外面文様	内面調整 (文様)	色調(外面) 色調(内面)	胎土 混入物	時期 (土器別)	口径 (cm)	器高 (cm)	底径 (cm)	コケの 付着	焼成	備考
1460	遺11 Vb層	深鉢	口～胴下 L/3 (部 分的に欠 損)	口：隆帯 胴：縄文(LR縦)→隆 沈線による渦巻文	ナデ	橙 にふい黄褐色	長、英	大木8b (新)	(215)	(249)	-		不良	
1461	遺11 Vb層	深鉢	口～胴上 L/2	口：無文 胴：2段の刺突文 胴：縄文(RLR横)→隆 帯による渦巻文	ミガキ	にふい黄褐色 にふい黄褐色	長	大木8b (新)	(193)	(113)	-	外面口 縁部	不良	
1462	遺10 V層	深鉢	口～胴上 L/2	口：隆帯 胴：縄文(RL横)→隆 沈線による渦巻文	ナデ	暗赤褐 黒褐色	砂、チ	大木8b (新)	210	(112)	-		やや 不良	
1463	遺9 Vb層	深鉢	口～胴下	口：沈線 胴：縄文(RLR斜・縦) →隆帯、沈線による渦巻文	ミガキ	灰褐 にふい褐	長	大木8b (新)	118	(156)	-		やや 不良	
1464	遺11 Vb層	深鉢	胴下～底	胴：縄文(LR縦)→隆 沈線による渦巻文	ナデ	暗赤褐 灰褐	長、チ	大木8b (新)	-	(140)	84		不良	
1465	遺88 V層	深鉢	胴下～底 L/3	胴：縄文(LR縦)→隆 沈線による渦巻文	ナデ	明赤褐 明黄褐	長、チ	大木8b (新)	-	(89)	76		不良	
1466	遺16 Vb層	深鉢	胴下～底 (部分 的に欠損)	胴：縄文(RLR横)→隆 帯による渦巻文	ナデ	明黄褐 にふい黄褐色	砂、長	大木8b (新)	-	(229)	137		やや 不良	
1467	遺11 V層	深鉢	胴下～底	胴：縄文(LRL縦)→ 隆沈線による区画、渦巻文	ナデ	にふい赤褐 灰褐	長	大木8b (新)	-	(70)	59		不良	
1468	遺230 B層	深鉢	胴部片	胴：縄文(LR縦)→隆 帯による楕円形区画、沈 線による渦巻文	ナデ	橙 明褐	長	大木8b (新)	-	-	-	外面胴 部	やや 不良	
1469	遺10 V層	深鉢	口～胴下 L/5	口～胴上：縄文(LR横) →隆沈線による渦巻文	ナデ	明褐 明赤褐	長、チ、 土	大木8b (新)	-	-	-		やや 不良	
1470	遺10 V層	浅鉢?	口縁部片	口～胴：縄文(LR横) →隆帯による渦巻文	ナデ	にふい黄褐色 橙	砂、く、 チ	大木8b (新)	-	(146)	-		やや 不良	
1471	遺10 Vb層	深鉢	口縁部片	口：縄文(RLR横)→隆 沈線による渦巻文	ナデ	にふい黄褐色 明赤褐	砂、火	大木8b (新)	-	-	-		良好	
1472	遺11 Vb層	深鉢	口～胴部 片	口：隆帯 胴：縄文(LR縦)→隆 帯による渦巻文	ナデ	明赤褐 にふい黄褐色	雲、チ	大木8b (新)	-	-	-		やや 不良	
1473	遺2 V層	深鉢	胴部片	口：隆帯→刺突 胴：縄文(LR縦)→隆 沈線による渦巻文	ナデ	橙 にふい黄褐色	砂	大木8b (新)	-	-	-	内面胴 部	やや 不良	
1474	遺7 V層	深鉢	口縁部片	口～胴：縄文(RLR横) →隆帯による渦巻文	ナデ	褐 明褐	砂	大木8b (新)	-	-	-		不良	
1475	遺10 V層	深鉢	胴部片	胴：縄文(RLR横)→隆 帯による渦巻文	ナデ	橙 にふい黄褐色	砂、長	大木8b (新)	-	-	-		不良	
1476	遺7 V層	深鉢	口縁部片	口：隆帯→刺突文 胴：縄文(LR横)→隆 沈線による区画、渦巻文	ナデ	橙 にふい黄褐色	砂、チ	大木8b (新)～ 9(古)	-	-	-		不良	
1477	遺1 Va層	深鉢	口縁部片	口：隆帯、縄文(RLR横) →隆帯による区画、渦巻 文	ケズリ→ ナデ	明赤褐 明赤褐	砂、長	大木8b (新)～ 9(古)	-	-	-		不良	
1478	遺409 IV～V層	深鉢	口～胴部 片	唇：上面楕円形の突起 口～胴：縄文(RLR横) →隆帯による渦巻文	ナデ	灰褐 灰褐	チ、英	大木8b (新)	-	-	-		不良	
1479	遺11 Vb層	深鉢	口～胴部 片	口：隆帯 胴：縄文(RLR横)→隆 沈線による渦巻文、区画	ナデ	明褐 明赤褐	火、チ	大木8b (新)～ 9(古)	-	-	-		不良	
1480	遺411 IV～V層	深鉢	口縁部片	口～胴：縄文(RLR横) →隆沈線による区画、渦巻 文	ナデ	橙 赤褐	チ、英	大木8b (新)	-	-	-		不良	
1481	遺1 Vb層	深鉢	口縁部片	口：無文 胴：縄文(RLR縦)→隆 帯による渦巻文	ミガキ	褐 にふい褐	砂、チ	大木8b (新)	-	-	-		不良	

掲載番号	出土地点 土層位	器種	残存部位	外面文様	内面調整 (文様)	色調(外面) 色調(内面)	胎土 混入物	時期 (土器別)	口径 (cm)	器高 (cm)	底径 (cm)	コケの 付着	焼成	備考
1482	道11 Vb層	深鉢	口~胴部 片	口:無文 胴:縄文(LR縦)→陰 帯による渦巻文	ナデ	明褐色	赤	大木8b (新)	-	-	-		不良	
1483	道7 Vb層	深鉢	胴部片	胴:縄文(RLR横)→陰 帯、沈線による区画、渦 巻文	ナデ	橙 褐色	長	大木8b (新)	-	-	-	内外面 部	不良	
1484	道23I 目層	深鉢	口~胴部 片	口:無文 胴:縄文(LR縦)→陰 帯による区画	ナデ	にぶい褐色 にぶい黄褐色	黒、長、 赤	大木8b (新)~ 9(古)	-	-	-		やや 不良	
1485	道7 Vb層	深鉢	胴部片	胴:縄文(RL横)→陰 帯による区画、渦巻文	ナデ	明赤褐色 褐色	赤	大木8b (新)	-	-	-		不良	
1486	道11 Vb層	深鉢	口~胴部 片	口:無文 胴:縄文(RL縦)→陰 帯による渦巻文	ナデ、 ミガキ	にぶい橙 黒褐色	砂、黒、 長	大木8b (新)	-	-	-		不良	
1487	道89 V層	深鉢	口~胴部 片	口:陰帯 胴:縄文(LR縦)→陰 帯による渦巻文	ナデ	にぶい赤褐色 褐色	長	大木8b (新)	-	-	-	内外面 口~胴 部	不良	
1488	道11 Vb層	深鉢	口縁部片	口:陰帯 胴:縄文(RLR横)→陰 帯による渦巻文	ナデ	橙 黒褐色	長	大木8b (新)	-	-	-	内外面 口縁部	不良	
1489	道38 IV~V層	深鉢	口縁部片	口:陰帯による区画、区 画内に磨消縄文(RLR 横)	ナデ、 ミガキ	灰褐色 黒褐色	長	大木8b (新)	-	-	-		良好	
1490	道209 目層	深鉢	口縁部片	口:縄文(RL横)→陰 帯	ナデ	橙 黄褐色	長、赤	大木8b (新)	-	-	-		不良	
1491	道16 Vb層	深鉢	口縁部片	口:沈線→刺突文 胴:縄文(RLR横)→陰 帯による渦巻文	ナデ、 ミガキ	浅黄褐色 にぶい黄褐色	長、赤	大木8b (新)	-	-	-		不良	
1492	道11 Vb層	深鉢	口~胴部 片	口:無文 胴:陰帯 胴:縄文(RLR横)→陰 帯による渦巻文	ミガキ	褐色 明褐色	長、く	大木8b (新)	-	-	-		不良	
1493	道6I V層	深鉢	胴部片	胴:縄文(LR縦)→陰 帯による渦巻文	ナデ	褐色 浅黄褐色	長、赤	大木8b (新)	-	-	-		不良	
1494	道210 IV~V層	深鉢	胴部片	胴:縄文(RL縦)→陰 帯	ナデ	橙 褐色	長、赤	大木8b (新)	-	-	-		不良	
1495	道203 IV~V層	深鉢	口縁部片	口~胴:車輪跡帯1類 (I縦)→陰帯による渦 巻文	ナデ	灰褐色 灰黄褐色	黄	大木8b (新)	-	-	-		不良	
1496	道210 目層	深鉢	胴部片	胴:縄文(RLR横)→陰 帯による渦巻文	ナデ	にぶい黄褐色 にぶい黄褐色	赤	大木8b (新)	-	-	-		不良	
1497	道9 Vb層	深鉢	胴部片	胴:縄文(LR縦)→陰 帯による渦巻文	ナデ	褐色 褐色	砂	大木8b (新)	-	-	-		やや 良好	
1498	道7 Vb層	深鉢	口縁部片	口:陰帯、沈線による渦 巻文 胴:縄文(RL縦)→沈 線による渦巻文	ナデ	橙 にぶい橙	長	大木8b (新)	-	-	-		やや 良好	
1499	道17 Vb層	深鉢	口縁部片	口:陰帯による渦巻文、 縄文(RLR横)	ナデ	灰褐色 にぶい赤褐色	砂	大木8b (新)	-	-	-		不良	
1500	道17 V層	深鉢	口縁部片	口:陰帯による渦巻文、 縦位の筋み、陰帯	ナデ	にぶい褐色 にぶい橙	長	大木8b (新)	-	-	-		不良	
1501	道92 V層	深鉢	口縁部片	口:陰帯による渦巻文、 縄文(RL横)、陰帯	ナデ	褐色 にぶい赤褐色	長	大木8b (新)	-	-	-		不良	
1502	道209 IV~V層	深鉢	口縁部片	口:縄文(LR横)→陰 帯による渦巻文	ナデ	にぶい橙 にぶい黄褐色	赤	大木8b (新)	-	-	-		やや 不良	
1503	道209 目層	深鉢	口縁部片	口:円孔、陰帯 胴:縄文(LR横)→陰 帯による渦巻文	ナデ	灰褐色 にぶい褐色	長、赤	大木8b (新)	-	-	-		やや 不良	

掲載 番号	出土地点 出土層位	器種	残存部位	外面文様	内面調整 (文様)	色調(外面) 色調(内面)	胎土 混入物	時期 (土器別)	口径 (cm)	器高 (cm)	底径 (cm)	コケの 付着	焼成	備考
1504	道221 目層	深鉢	口縁部片	口：縄文 (RLR 横) → 隆 沈線による渦巻文	ナデ	灰黄褐 灰黄褐	長	大木8b (新)	-	-	-		不良	
1505	道9 Vb層	浅鉢	口縁部片	口：隆帯による区画、渦 巻文、区画内縦位の短 沈線充填 胴：縄文 (LR 縦)	ナデ	にぶい黄橙 橙	チ	大木8b (新)	-	-	-	内面口 縁部	良好	
1506	道209 目層	深鉢	口縁部片	口：縄文 (LR 横) → 隆 沈線による渦巻文	ナデ	にぶい褐 にぶい黄橙	雲、長	大木8b (新)	-	-	-	内面口 縁部	不良	
1507	道262 目層	深鉢	口縁部片	口：胴：縄文 (RL 横) 隆帯による区画 (渦巻 文か)	ナデ	浅黄橙 にぶい黄橙	黒、チ	大木8b (新)	-	-	-		やや 良好	
1508	道33 V層	深鉢	口縁部片	口：円孔 胴：縄文 (LR 横) → 隆 帯による区画 (渦巻文)	ナデ	にぶい橙 橙	砂	大木8b (新)	-	-	-		不良	
1509	道110 V層	深鉢	口縁部片	口：中空突起 (円孔あり)、 隆帯 (区画?)、縄文 (LR 縦)	ナデ	明赤褐 明赤褐	長、火	大木8a (新)	-	-	-		不良	
1510	道208 IV ~ V層	深鉢	口縁部片	口：隆帯 胴：沈線による渦巻文	ナデ	にぶい黄橙 明赤褐	チ	大木8b (新)	-	-	-		良好	
1511	道220 目層	深鉢	口縁部片	口：隆帯 胴：沈線→刺突文 胴：縄文 (RLR 横) → 沈 線	ナデ	にぶい橙 にぶい橙	英	大木8b (新)	-	-	-		不良	
1512	道305 目層	深鉢	口～胴部 片	口：刺突文 胴：縄文 (RLR 横) → 隆 帯 (渦巻文?)	ナデ	灰黄褐 明褐	長	大木8b (新)	-	-	-		やや 不良	
1513	道7 Vb層	深鉢	口縁部片	口：無文 胴：沈線→2段の円形刺 突文 胴：縄文 (LR 横) → 隆 沈線による渦巻文	ナデ	にぶい褐 褐	チ	大木8b (新)	-	-	-		不良	
1514	道16 Vb層	深鉢	口～胴部 片	口：無文 胴：隆帯→刺突文、縄文 (LR 横)	ナデ	にぶい橙 にぶい黄橙	砂	大木8b (新)	-	-	-		不良	
1515	道11 Vb層	深鉢	口縁部片	口：無文 胴：隆帯→刺突文 胴：縄文 (RLR 横)、隆 沈線による渦巻文	ナデ	にぶい褐 明褐	長、チ	大木8b (新)	-	-	-		やや 不良	
1516	道2 V層	深鉢	口縁部片	唇：沈線 口：無文 胴：隆帯→刺突 胴：縄文 (LR 縦?) → 隆帯	ナデ	にぶい橙 にぶい黄褐	砂、英	大木8b (新)	-	-	-	内面口 縁部	不良	
1517	道33 V層	深鉢	胴下～底 部	胴：縄文 (RL 縦) → 隆 帯による渦巻文	ナデ	明褐 褐	雲、長	大木8b (新)	-	(2.3)	4.3		不良	
1518	道10 Vb層	深鉢	口縁部片	口：隆帯 胴：縄文 (LR 縦) → 隆 帯による渦巻文	ナデ	橙 灰黄褐	砂、チ	大木8b (新) ~ 9 (古)	-	-	-		不良	
1519	道90 V層	深鉢	口～胴部 片	口：隆帯→刺突文 胴：縄文?、隆帯 (渦巻文)	ナデ	黄灰 暗灰黄	砂	大木8b (新)	-	-	-		やや 不良	
1520	道13 Vb層	深鉢	口縁部片	口：隆帯、押圧文 胴：隆帯による区画、区 画内筋溝縄文 (単軸給糸 体1類 r 縦)	ナデ	黒褐 にぶい褐	雲	大木8b (新) ~ 9 (古)	-	-	-		不良	補修孔 1箇所
1521	道317 目層	深鉢	口～胴部 片	口：隆帯 胴：単軸給糸体1類 (r 縦) → 沈線による楕円形 区画	ナデ	にぶい黄橙 にぶい黄橙	黒、英	大木8b (新) ~ 9 (古)	-	-	-		不良	
1522	道221 目層	深鉢	口縁部片	口：隆帯 胴：縄文 (RLR 横) → 隆 帯による渦巻文	ナデ	にぶい橙 にぶい褐	長、チ	大木8b (新)	-	-	-		やや 不良	

掲載番号	出土地点 出土層位	器種	残存部位	外面文様	内面調整 (文様)	色調(外面) 色調(内面)	胎土 混入物	時期 (土器別)	口径 (cm)	器高 (cm)	底径 (cm)	コケの 付着	焼成	備考
1529	道61 V層	深鉢	口縁部片	口：隆帯 刷：単軸帯委体1類(r縦) →沈線による区画	ナデ	灰褐 灰褐	長、チ	大木8b (新)～ 9(古)	-	-	-		やや 不良	補修孔 1箇所
1529	道218 IV～V層	深鉢	胴部片	刷：縄文(LR横)→隆 沈線による渦巻文	ナデ	にぶい褐 明赤褐	長、英	大木8b (新)	-	-	-		不良	
1525	道33 V層	深鉢	胴部片	刷：縄文(LR縦)→隆 沈線による渦巻文	ナデ	赤褐 褐	英	大木8b (新)	-	-	-		不良	
1526	道230 IV～V層	深鉢	胴部片	刷：縄文(LR横)→隆 沈線	ナデ	にぶい黄橙 にぶい橙	黒、長、 長、く	大木8b (新)	-	-	-		不良	
1527	道33 V層	深鉢	胴部片	刷：縄文(RLR横)→隆 沈線による渦巻文	ミガキ	明黄褐 橙	長、チ	大木8b (新)	-	-	-		不良	
1528	道33 V層	深鉢	胴部片	刷：縄文(RL横)→隆 沈線による区画、渦巻文	ナデ	橙 橙	砂、英	大木8b (新)	-	-	-		不良	
1529	道2 Vb層	浅鉢?	胴部片	刷：隆帯による曲線文	ナデ	橙 橙	長	大木8b (新)	-	-	-	内外面 胴部	不良	
1530	道401 V層	深鉢	胴部片	刷：縄文(RLR横)→隆 沈線による渦巻文?	ナデ	明赤褐 にぶい黄橙	長	大木8b (新)	-	-	-		やや 良好	
1531	道91 V層	深鉢	胴部片	刷：縄文(RL横)→隆 沈線による円文、曲線文	ナデ	にぶい黄橙 にぶい黄褐	子	大木8b (新)	-	-	-		やや 不良	
1532	道308 IV～V層	深鉢	胴部片	刷：単位不明の横位把手 (上下左右に円孔)	ナデ?	にぶい黄橙 にぶい黄褐	長、雲	大木8b (新)	-	-	-		良好	
1532	道311 I層	深鉢	把手	刷：把手(隆帯による渦 巻文)、隆帯	ナデ	灰白 にぶい黄褐	長	大木8b (新)	-	-	-		良好	
1534	道14 Vb層	深鉢	口縁部片	口：無文(ナデ)、刷：隆帯、 横位の把手	ナデ	にぶい黄橙 橙	雲、黒、 長	大木8b (新)	-	-	-		不良	
1535	道17 Vb層	深鉢	口～胴下 1/2	口：縄文(RLR横)→隆 帯による区画、渦巻文 刷：無文 刷：縄文(RLR横)→隆 帯による渦巻文	ナデ	橙 橙	火、く、 チ	大木8b (新)	(305)	(360)	-		やや 良好	
1536	道9 Vb層	浅鉢	口～胴下 1/3	口：縄文(RL横)→隆 沈線による区画、渦巻文	ナデ	橙 橙	子	大木8b (新)	(474)	(172)	-		不良	補修孔 1箇所
1537	道11 Vb層	浅鉢	口～胴上 1/4	口：隆沈線による渦巻文、 隆帯による区画、区画内 に短沈線による矢羽根状 文 刷：縄文(RLR横)	ナデ	橙 橙	長、子	大木8b (新)	(252)	(177)	-		やや 良好	
1538	道298 IV～V層	失敗品? (深鉢)	口～胴部 片	口：刷：縄文(RLR)→隆 帯による渦巻文	ナデ	橙 褐灰	長	大木8b (新)	-	-	-		良好	野焼き時 に変形?
1539	道61 V層	深鉢	胴1/3	刷：縄文(RLR横)→隆 沈線による区画、渦巻文	ナデ、 ミガキ	にぶい赤褐 暗灰黄	チ、英	大木8b (新)	-	(255)	-		やや 不良	
1540	道11 V層	深鉢	口～胴上 1/2	口：無文 刷：縄文(RLR横)→隆 帯による渦巻文	ナデ	褐 にぶい黄褐	砂、く	大木8b (新)	187	(154)	-	内面 胴部	不良	
1541	道11 Vb層	深鉢	口～底 (部分的 に欠損)	口：隆帯 刷：縄文(LR横・縦) →隆帯による渦巻文	ナデ	灰黄褐 にぶい褐	長、チ	大木8b (新)	160	178	(62)		やや 不良	
1542	道11 Vb層	深鉢 (鉢?)	口～底 1/3	口：隆帯 刷：刷：縄文(RLR横) →隆帯による渦巻文	ナデ	にぶい赤褐 にぶい黄褐	長、く	大木9 (古)	(110)	94	(66)	外面口 縁部	やや 不良	
1543	道11 Vb層	有孔器付	口～胴上 1/4	口：無文 刷：縦位把手、有孔器付 刷：縄文(RLR横)	ナデ	明赤褐 明赤褐	長	大木9 (古)	(160)	(78)	-		やや 良好	
1544	道11 Vb層	深鉢	口～胴上 1/2	口：隆帯 刷：単軸帯委体1類(r縦) →沈線による区画	ナデ	にぶい橙 にぶい褐	長、チ	大木8b (新)～ 9(古)	(387)	(242)	-		良好	
1545	道11 Vb層	深鉢	口～底 2/3	口：刷：縄文(LR縦) →沈線による楕円形区 画、円文	ナデ	にぶい赤褐 灰褐	砂、く、 長	大木8b (新)～ 9(古)	200	250	(84)		やや 不良	

掲載番号	出土地点 出土層位	器種	残存部位	外面文様	内面調整 (文様)	色調(外面) 色調(内面)	胎土 混入物	時期 (土層別)	口径 (cm)	器高 (cm)	底径 (cm)	コケの 付着	焼成	備考
1546	遺9 Vb層	深鉢	口～胴上 1/2	野・山形突起(大2,小1)、 沈線 口:無文 胴:縄文(LR縦)→沈 線による渦巻文	ナデ	にぶい赤褐 にぶい赤褐	砂、長	大木8b (新)～ 9(古)	(194)	(140)	-	外面副 部	やや 不良	
1547	遺11 Vb層	深鉢	口～胴上 2/3	口～胴:縄文(LR横) →沈線による渦巻文	ナデ	にぶい赤褐 灰黄褐	砂、長	大木8b (新)～ 9(古)	132	(115)	-		不良	
1548	遺11 Vb層	深鉢	口～底 1/2	口～胴:縄文(LR縦) →隆沈線による曲線文、 渦巻文	ミガキ	褐 褐灰	長、英	大木8b (新)～ 9(古)	-	(107)	54	内面副 部	不良	
1549	遺279 B層	深鉢	胴下～底	胴:単軸結条体1類(r 縦)→沈線による楕円形 区画	ナデ	灰黄褐 灰黄褐	長	大木8b (新)～ 9(古)	-	(107)	64		やや 不良	
1550	遺231 B層	深鉢	胴～底	胴:沈線による曲線文、 楕円形区画、区画内に横 溝縄文(RL横)	ナデ	橙 にぶい黄橙	雲、長	大木8 (古)	-	(62)	42		やや 不良	
1551	遺9 V層	深鉢	口縁部	唇:隆帯による渦巻文 口:単軸結条体1類(r 縦)→沈線による渦巻文	ナデ	にぶい褐 橙	長	大木8b (新)～ 9(古)	-	-	-	外面口 縁部	やや 不良	
1552	遺11 Vb層	深鉢	口～胴上 1/3	口:隆帯 胴:縄文(LR横)→沈 線による渦巻文	ナデ	明赤褐 暗褐	砂、長	大木8b (新)～ 9(古)	(194)	(116)	-		不良	
1553	遺10 Vb層	深鉢	口～胴下 1/5	口:無文 胴:隆帯 胴:縄文(LR縦)→沈 線による渦巻文、区画	ナデ	明赤褐 明褐	砂、長	大木8b (新)～ 9(古)	-	-	-		やや 不良	
1554	遺13 Vb層	深鉢	口～胴部 片	口:無文 胴:隆帯 胴:単軸結条体1類(r 縦)→沈線による渦巻文	ナデ	褐 明赤褐	砂、火	大木8b (新)～ 9(古)	-	-	-		やや 不良	
1555	遺9 Vb層	深鉢	口～胴部 片	口:隆帯、沈線 胴:縄文(RL縦)→沈 線による渦巻文	ナデ	橙 にぶい黄橙	砂、チ	大木8b (新)～ 9(古)	-	-	-		不良	
1556	遺9 Vb層	深鉢	口～胴部 片	口:無文 胴:隆帯、刺突文 胴:縄文(LR縦)→沈 線による渦巻文	ナデ	にぶい黄褐 橙	長	大木8b (新)～ 9(古)	-	-	-		やや 不良	
1557	遺220 IV～V層	深鉢	胴部片	胴:単軸結条体1類(r 縦)、沈線による渦巻文	ナデ	明赤褐 褐灰	長、チ	大木8b (新)～ 9(古)	-	-	-		不良	
1558	遺208 B層	深鉢	胴部片	胴:縄文(LR横)→沈 線による渦巻文	ナデ	にぶい黄橙 にぶい橙	長	大木8b (新)～ 9(古)	-	-	-		やや 良好	
1559	遺11 Vb層	深鉢	口～胴部 片	口:隆帯 胴:縄文(LR縦)→沈 線による渦巻文	ナデ	明赤褐 明赤褐	砂、長	大木8b (新)～ 9(古)	-	-	-		良好	
1560	遺17 Vb層	深鉢	口～胴下 1/4	口～胴:単軸結条体1類 (r縦)→沈線による楕 円形区画	ナデ、 ミガキ	にぶい褐 にぶい橙	チ	大木8b (新)～ 9(古)	-	-	-		やや 不良	
1561	遺11 V層	深鉢	口～胴部 片	口:無文 胴:隆帯、刺突文 胴:縄文(LR縦)→沈 線による渦巻文	ナデ	にぶい橙 橙	長、英	大木8b (新)～ 9(古)	-	-	-		不良	
1562	遺11 Vb層	深鉢	口縁部片	口:無文 胴:隆帯、沈線→刺突 胴:単軸結条体1類(r 縦)→沈線による楕円形区画	ナデ	橙 明黄褐	雲、チ	大木8b (新)～ 9(古)	-	-	-	内面口 縁部	やや 良好	

掲載 番号	出土地点 出土層位	器種	残存部位	外面文様	内面調整 (文様)	色調(外面) 色調(内面)	胎土 混入物	時期 (土器別)	口径 (cm)	器高 (cm)	底径 (cm)	コケの 付着	焼成	備考
1563	遺18 V層	深鉢	口-胴部 片	口：隆帯 胴：縄文(LR縦)→沈 線による楕円形区画、弧 状文	ナデ	にぶい橙 褐灰	長	大木8b (新)～ 9(古)	-	-	-		不良	
1564	遺88 V層	深鉢	口縁部片	口：無文 胴：縄文(RL横)→沈 線による楕円形区画	ナデ	灰褐 褐灰	く、英	大木8b (新)～ 9(古)	-	-	-	内面口 縁部	やや 不良	
1565	遺10 Vb層	深鉢	口縁部片	口-胴：縄文(LR縦) →沈線による区画、渦巻文	ナデ	明褐 黒褐	雲、長、 チ	大木8b (新)～ 9(古)	-	-	-		不良	
1566	遺212 B層	深鉢	口縁部片	口：無文 胴：隆帯 胴：縄文(RLR横)→沈 線	ナデ	明赤褐 橙	長、英	大木8b (新)～ 9(古)	-	-	-		不良	
1567	遺230 B層	深鉢	口縁部片	口：無文 胴：隆帯 胴：単軸蹄条体1類(r縦) →刺突文	ナデ	橙 橙	黒、長、 英	大木9 (古)	-	-	-		やや 不良	
1568	遺97 V層	深鉢	胴部片	胴上：無文 胴下：刺突文、沈線による 区画、区画内に磨消縄 文(RL横)	ナデ	明黄褐 にぶい黄褐	チ、く	大木9 (新)	-	-	-		やや 不良	
1569	遺97 V層	深鉢	胴部片	胴上：無文 胴下：縄文(RL横)→ 刺突文、沈線	ナデ	明黄褐 にぶい黄褐	チ、く	大木9 (新)	-	-	-		やや 良好	
1570	遺96 V層	深鉢	胴部片	胴：縄文(LR縦)→隆 帯による、区画、渦巻文	ナデ	橙 にぶい黄褐	チ	大木8b (新)～ 9(古)	-	-	-		やや 不良	
1571	遺13 Vb層	深鉢	口縁部片 (口唇部 欠損)	口：縄文(RL縦)→沈 線→刺突文	ナデ	にぶい赤褐 明赤褐	長	大木9 (古)	-	-	-		不良	
1572	遺17 Vb層	深鉢	胴下	胴：縄文(LR縦)→沈 線による区画	ナデ	にぶい黄褐 にぶい黄褐	長、英	大木9 (古)	-	(44)	-		やや 良好	
1573	遺9 V層	深鉢	胴部片	胴：縄文(LR縦)→沈 線による楕円形区画	ナデ	橙 にぶい黄褐	長、チ	大木8b (新)～ 9(古)	-	-	-		不良	
1574	遺11 Vb層	深鉢	胴部片	胴：単軸蹄条体1類(r縦) →沈線による渦巻文	ナデ、 ミガキ	浅黄橙 灰黄褐	チ、く	大木8b (新)～ 9(古)	-	-	-		やや 良好	
1575	遺218 B層	深鉢	口縁部片	口：隆帯による渦巻文	ナデ	にぶい黄橙 にぶい黄橙	長、英	大木9 (古)	-	-	-		やや 不良	
1576	遺273 IV～V層	深鉢	口縁部片	口：隆帯による渦巻文、 縄文(LR縦)	ナデ	にぶい橙 にぶい黄橙	黒、長、 チ	大木9 (古)	-	-	-		やや 不良	
1577	遺226 B層	深鉢	口縁部片	口：隆帯による渦巻文	ナデ	にぶい赤褐 にぶい橙	長、チ	大木9 (古)	-	-	-	内面口 縁部	不良	
1578	遺305 IV～V層	深鉢	口縁部片	口：隆帯による渦巻文、 区画、区画内に刺突文充 填	ナデ	明褐 明褐	長、英、 砂	大木9 (古)	-	-	-		やや 良好	
1579	遺230 IV～V層	深鉢	口縁部片	口：隆帯 胴：縄文(RL横)→隆 帯による渦巻文	ナデ	橙 橙	長、英	大木9 (古)	-	-	-		不良	
1580	遺218 B層	深鉢	口縁部片	口：隆帯による渦巻文、 区画、区画内に刺突文充 填	ナデ	浅黄橙 灰黄褐	長	大木9 (古)	-	-	-	外面口 縁部	不良	
1581	遺282 IV～V層	深鉢	口縁部片	口：隆帯による渦巻文 口：隆帯による楕円形区 画、区画内に磨消縄文 (RLR縦)、刺突文	ナデ	褐灰 にぶい黄橙	長	大木9 (古)	-	-	-		やや 良好	
1582	遺218 B層	深鉢	口縁部片	口-胴：隆帯、沈線による 楕円形区画、区画内に 磨消縄文(LR縦)	ナデ	にぶい赤褐 にぶい褐	長、チ	大木9 (新)	-	-	-		やや 良好	

掲載番号	出土地点 出土層位	器種	残存部位	外面文様	内面調整 (文様)	色調(外面) 色調(内面)	胎土 混入物	時期 (土器別)	口径 (cm)	器高 (cm)	底径 (cm)	コケの 付着	焼成	備考
1583	遺230 Ⅱ層	深鉢	口～胴上 2/3	口：無文 胴：隆帯 胴：隆帯による渦巻文、 沈線による楕円形区画、 区画内に磨消縄文(LR 縦)	ナデ	にふい赤褐 暗赤褐	砂、長	大木9 (新)	(25.6)	(21.9)	-	外面口 ～胴部	やや 良好	
1584	遺33 V層	深鉢	口～胴下 (部分的 に欠損)	口～胴下：沈線による 縦位の楕円形区画文、 区画内に磨消縄文(RL 縦)	ナデ	明褐 にふい褐	長、チ	大木9 (新)	20.5	(21.6)	-		やや 不良	
1585	遺405 V層	深鉢	胴1/2	胴上：隆帯、沈線による 楕円形区画、区画内に刺 突文充填 胴下：沈線による楕円形 区画、区画内に磨消縄文 (RLR縦)	ナデ	黄橙 にふい黄橙	長、英	大木9 (新)	-	(22.5)	-		やや 不良	
1586	遺17 V層	深鉢	胴1/2	胴：縄文(RL横)→沈 線による区画、渦巻文	ミガキ	灰褐 にふい赤褐	長	大木9 (新)	-	-	-		不良	
1587	遺33 V層	深鉢	口縁部片	口～胴：沈線による楕円 形区画、区画内に磨消縄 文(縄文LR縦)	ナデ	明褐 明褐	長	大木9 (新)	-	-	-		やや 良好	
1588	遺218 Ⅱ層	深鉢	口縁部片	口～胴：沈線による楕円 形区画、区画内に磨消縄 文(LR縦)	ナデ	にふい橙 にふい褐	雲、長	大木9 (新)	-	-	-		やや 良好	
1589	遺307 Ⅱ層	深鉢	口～胴部 片	口～胴：沈線による楕円 形区画、区画内に磨消縄 文(RL縦)	ナデ	橙 にふい橙	長	大木9 (新)	-	-	-		良好	
1590	遺409 Ⅳ～V層	深鉢	口縁部片	口：沈線による楕円形区 画、区画内に磨消縄文 (RLR縦)	ナデ	橙 明黄褐	砂、長	大木9 (新)	-	-	-		良好	
1591	遺17 V層	深鉢	口～胴上 1/3	口～胴：沈線による遺 字状区画、区画内に充填 縄文(LR)	ナデ	にふい橙 にふい褐	長	大木9 (新)	(18.8)	(11.6)	-		不良	
1592	遺219 Ⅱ層	深鉢	胴部片	胴：刺突文、沈線による 楕円形区画、区画内に磨 消縄文(LR縦)	ナデ	にふい橙 橙	長、英	大木9 (新)	-	-	-		良好	
1593	遺220 Ⅱ層	深鉢	口～胴部 片	口：隆帯 口～胴：沈線による楕円 形区画、区画内に磨消縄 文(RLR縦)	ナデ	にふい橙 橙	チ、く	大木9 (新)	-	-	-		不良	
1594	遺7 Vb層	深鉢	口縁部片	口～胴：沈線による楕円 形区画、区画内に磨消縄 文(LR縦)	ナデ	にふい黄褐 にふい黄褐	長、チ	大木9 (新)	-	-	-		やや 不良	
1595	遺221 Ⅱ層	深鉢	口縁部片	口～胴：沈線による楕円 形区画、区画内に磨消縄 文(RL横)	ナデ	にふい褐 にふい褐	チ、英	大木9 (新)	-	-	-		やや 良好	
1596	遺434 Ⅳ～V層	深鉢	口～胴部 片	口：隆帯 胴：沈線による楕円形区 画、区画内に磨消縄文 (LR)	ナデ	橙 橙	長、英	大木9 (新)	-	-	-		やや 不良	
1597	遺403 V層	深鉢	口縁部片	口：沈線、沈線による区 画、区画内に磨消縄文 (RLR)	ナデ	にふい黄橙 黒褐	英	大木9 (新)	-	-	-	内面口 縁部	不良	
1598	遺390 Ⅳ～V層	深鉢	口縁部片	口：隆帯、沈線による 楕円形区画、区画内に 磨消縄文(RLR)、渦 巻文	ナデ	褐 にふい黄橙	長、英	大木9 (新)	-	-	-		不良	
1599	遺231 Ⅱ層	深鉢	口縁部片	口～胴：沈線による渦巻 文、沈線による楕円形区 画、区画内に磨消縄文(LR 縦)	ナデ	灰黄褐 黒褐	長	大木9 (新)	-	-	-		不良	補修孔 1箇所

掲載 番号	出土地点 出土層位	器種	残存部位	外面文様	内面調整 (文様)	色調(外面) 色調(内面)	胎土 混入物	時期 (土器別)	口径 (cm)	器高 (cm)	底径 (cm)	コケの 付着	焼成	備考
1600	道209 B層	深鉢	口縁部片	口：沈線による渦巻文、 区画、区画内に磨消縄文 (RLR横)	ナデ	にぶい褐 灰黄褐	雲、長	大木9 (新)	-	-	-		不良	
1601	道209 B層	深鉢	口縁部片	口～胴：沈線による楕円 形区画、区画内に磨消縄 文(LR横)	ナデ	にぶい黄橙 灰褐	長、英	大木9 (新)	-	-	-		不良	
1602	道235 B層	深鉢	口縁部片	口～胴：隆沈線による楕 円形区画、区画内に磨消 縄文(LR縦)	ナデ	明赤褐 にぶい赤褐	長、チ	大木9 (新)	-	-	-		不良	
1603	道230 B層	深鉢	口縁部片	口～胴：沈線による楕円 形区画、区画内に充墳縄 文(RL)	ミガキ	黄橙 にぶい黄橙	長、く	大木9 (新)	-	-	-		不良	
1604	道410 V層	深鉢	口縁部片	口：沈線による楕円形区 画、区画内に磨消縄文 (RLR横)	ナデ	にぶい橙 灰黄褐	英	大木9 (新)	-	-	-		良好	
1605	道298 B層	深鉢	口縁部片	口～胴：沈線による楕円 形区画 区画内に磨消縄文(RL 縦)	ナデ	明赤褐 にぶい黄橙	長	大木9 (新)	-	-	-		やや 良好	
1606	道220 B層	深鉢	口縁部片	口：沈線による楕円形区 画、区画内に磨消縄文(1 縦)	ナデ	にぶい橙 にぶい橙	雲、チ、 長	大木9 (新)	-	-	-		良好	
1607	道218 B層	深鉢	口縁部片	口：円形刺突文、沈線に よる楕円形区画、区画内 に磨消縄文(LR横)	ナデ	にぶい橙 褐灰	長、チ	大木9 (新)	-	-	-		不良	
1608	道420 IV～V層	深鉢	口～胴部 片	口：沈線、刺突文 胴：沈線による楕円形区 画、区画内に磨消縄文(RL 縦)	ナデ	灰黄褐 にぶい黄橙	長、英	大木9 (新)	-	-	-		不良	
1609	道218 B層	深鉢	口縁部片	口：隆帯による弧状文、 沈線による楕円形区画、 区画内に磨消縄文(LR 縦)	ナデ	にぶい橙 にぶい橙	長	大木9 (新)	-	-	-		良好	
1610	道309 B層	深鉢	口縁部片	口：沈線による楕円形区 画、区画内に磨消縄文(RL 横)	ナデ	にぶい黄褐 にぶい橙	雲、チ、 く	大木9 (新)	-	-	-		良好	
1611	道218 B層	深鉢	口縁部片	口：刺突文、沈線 胴：沈線による楕円形区 画、区画内に磨消縄文(LR 横)	ナデ	灰黄褐 灰黄	チ	大木9 (新)	-	-	-		不良	
1612	道305 IV～V層	深鉢	口縁部片	口：隆沈線による楕円形 区画、区画内に刺突文充 墳	ナデ	にぶい黄褐 暗褐	長	大木9 (新)	-	-	-		不良	
1613	道33 V層	深鉢	口縁部片	口～胴：沈線による逆U 字状区画、区画内に充墳 縄文(LR)	ナデ	にぶい黄橙 橙	砂、チ	大木9 (新)	-	-	-		不良	
1614	道12 Vb層	深鉢	口縁部片	口～胴：沈線による曲線 状区画、区画内に充墳縄 文(LR)	ナデ	褐 褐	長	大木10 (古)?	-	-	-		やや 不良	
1615	道229 B層	深鉢	口縁部片	口：隆帯、縄文(RLR横) →沈線による楕円形区 画、区画内に刺突文充 墳	ナデ	橙 明赤褐	長、チ	大木9 (古)～ (新)	-	-	-		やや 不良	
1616	道328 IV～V層	深鉢	胴部片	胴：沈線による楕円形区 画、区画内に磨消縄文(RL 横)	ナデ	にぶい黄褐 にぶい黄橙	長、頁	大木9 (新)	-	-	-		やや 良好	
1617	道304 IV～V層	深鉢	胴部片	胴：沈線による楕円形区 画、区画内に磨消縄文(RL 縦)	ナデ	にぶい橙 橙	長、砂	大木9 ～ 大木10	-	-	-		やや 不良	

掲載番号	出土地点 出土層位	器種	残存部位	外面文様	内面調整 (文様)	色調(外面) 色調(内面)	胎土 混入物	時期 (土器別)	口径 (cm)	器高 (cm)	底径 (cm)	コケの 付着	焼成	備考
1614	遺90 V層	深鉢	胴部片	胴：沈線による楕円形区画、区画内に磨消縄文(LR縦)。円形刺突文	ナデ	にぶい褐 にぶい黄褐	砂	大木9 (新)	-	-	-		不良	
1619	遺422 IV-V層	深鉢	胴部片	胴：沈線による区画、区画内に縄文(LR縦)	ナデ	にぶい黄褐 にぶい黄褐	チ、く	大木9 (新)	-	-	-		不良	
1620	遺422 IV-V層	深鉢	胴部片	胴：沈線による区画、区画内に縄文(LR縦)	ナデ	にぶい黄褐 浅黄褐	チ	大木9 (新)	-	-	-		不良	
1621	遺422 IV-V層	深鉢	胴部片	胴：沈線による区画、区画内に縄文(LR縦)	ナデ	にぶい黄褐 にぶい黄褐	チ、く	大木9 (新)	-	-	-		不良	
1622	遺31 V層	深鉢	口縁部片	口～胴：沈線による楕円形区画(?)、2段の縦位把手(隆帯で連結)	ミガキ	明赤褐 にぶい赤褐	砂、英	大木9 (新)	-	-	-		やや 不良	
1623	遺12 Vb層	深鉢	口～胴下 L/3	口～胴：沈線による楕円形区画、区画内無文	ナデ	灰褐 にぶい赤褐	長	大木9 (新)	-	-	-		やや 不良	
1624	遺219 B層	深鉢	胴下～底	胴：沈線による区画、区画内に磨消縄文(LR縦)	ナデ	にぶい橙 褐灰	長、チ	大木9 (新)	-	(3.5)	5.1		不良	
1625	遺307 IV-V層	深鉢	口～胴上 1/4(口 唇部欠損)	口：無文(ナデ) 胴：隆帯(帯状) 胴：縦位の把手、沈線による楕円形区画、区画内に磨消縄文(LR縦)	ナデ	明赤褐 明赤褐	長	大木9 (新)	-	(8.6)	-		やや 良好	
1638	遺15 V層	深鉢	胴部片	胴：縦位の把手、沈線による楕円形区画、区画内に磨消縄文(LR縦)	ミガキ	にぶい黄褐 灰褐	雲、長	大木9 (新)	-	-	-	内面胴部	内外面に 赤(?)、 黒色	不良
1627	遺97 V層	深鉢	胴部片 (底あり)	胴：縄文(RL縦)→沈	ナデ	明黄褐 にぶい黄褐	長	大木9 (新)	-	-	-		やや 良好	
1628	遺16 Vb層	深鉢	口～胴下 L/3	口：沈線、円形刺突文 胴：沈線による曲線状区画、区画内に充填縄文(LR)	ミガキ	にぶい橙 褐	砂、長	大木10 (古)	(24.5)	(24.4)	-	内面胴部、外面口～胴部	やや 良好	
1629	遺16 Vb層	深鉢	口～胴上 L/2	口：円形刺突文 胴：沈線による曲線状の区画文、区画内に充填縄文(RL)	ナデ	にぶい褐 にぶい褐	黒、チ	大木10 (古)	17.5	(17.9)	-		やや 良好	
1630	遺32 V層	深鉢	口～胴下 (部分的 に欠損)	口～胴上：沈線による曲線状区画、区画内に充填縄文(LR) 胴下：沈線による区画、縄文(LR縦)	ナデ、 ミガキ	にぶい褐 灰黄褐	長、チ	大木10 (古)	25.2	(24.8)	-		不良	
1631	遺404 V層	深鉢	口～胴下 (部分的 に欠損)	口～胴上：沈線による曲線状区画、区画内に充填縄文(RL) 胴下：沈線による区画、縄文(RL横)	ナデ	にぶい褐 にぶい橙	長、英	大木10 (古)	17.2	(16.0)	-		やや 不良	
1632	遺229 IV-V層	深鉢	口～胴上 L/2	口：円形刺突文 胴～胴：沈線による曲線状区画、区画内に充填縄文(LR)	ナデ	にぶい橙 明褐	長、英	大木10 (中)	23.0	(20.2)	-		やや 良好	
1633	遺11 Vb層	深鉢	口～胴下 L/2	口：無文 胴上：隆帯による楕円形区画、区画内に充填縄文(LR) 胴下：縄文(0段多条? LR縦)	ミガキ	明赤褐 明赤褐	長、チ	大木10 (古)	(19.0)	(18.0)	-		やや 良好	
1634	遺12 Vb層	深鉢	略完形	口～胴上：隆帯による曲線状区画文、区画内に充填縄文(RL) 胴下：縄文(RL縦、横)	ミガキ	にぶい黄褐 にぶい黄褐	砂、長	大木10 (中)	35.7	34.6	10.0	外面口縁部	不良	

掲載番号	出土地点 出土層位	器種	残存部位	外面文様	内面調整 (文様)	色調(外面) 色調(内面)	胎土 混入物	時期 (土器別)	口径 (cm)	器高 (cm)	底径 (cm)	コケの 付着	焼成	備考
1636	道7 Vb層	深鉢	口～底 (部分的 に欠損)	口～胴上：沈線による曲線状区画、区画内充填縄文(LR) 胴下：沈線、縄文(LR縦横)	ミガキ	灰褐 灰灰	長	大木10 (中)	122	151	47	内面胴部～底	不良	穿孔 2箇所
1636	道16 Vb層	深鉢	口～胴下 1/4	口：無文 胴上：隆帯による曲線状区画、区画内に充填縄文(LR) 胴下：縄文(LR縦)	ナデ	橙 明赤褐	長	大木10 (中)	(23.0)	(35.5)	-		不良	
1637	道12 V層	深鉢	口～胴下 (部分的 に欠損)	口～胴：沈線による曲線状区画→区画内から胴下に充填縄文(RL)	ナデ、 ミガキ	にぶい橙 にぶい橙	チ	大木10 (中)	220	(28.9)	-		やや 不良	
1638	道16 Vb層	深鉢	口～胴 1/2	口～胴上：隆帯による曲線状区画、区画内に充填縄文(LR) 胴下：縄文(LR縦)	ナデ	明褐 橙	雲、長、 英	大木10 (中)	(27.0)	(28.5)	-	内外面 胴部	不良	
1639	道307 目層	深鉢	口～底 4/5	唇：山形突起(1単位) 口：無文 胴：縄文(LR横・縦) →沈線による曲線状区画、区画内は無文	ナデ	にぶい黄橙 灰黄褐	雲、長、 英	大木10 (中)	158	223	(6.3)		不良	
1640	道209 目層	深鉢	胴1/2	胴：沈線による曲線状区画、区画内充填縄文(LR)	ナデ	にぶい橙 にぶい黄褐	長、チ	大木10 (中)	-	(15.5)	-	内面胴部	やや 不良	
1641	道15 V層	深鉢	口～胴下 (部分的 に欠損)	口：円形刺突文 胴：沈線による曲線状区画文、区画内に充填縄文(RL)	ナデ	橙 にぶい黄褐	長、チ	大木10 (中)	136	(18.4)	-		やや 不良	
1642	道16 Vb層	深鉢 (鉢?)	口～胴下 1/2	口：無文 胴：沈線 胴：沈線による曲線状区画、区画内に充填縄文(LR)	ナデ	にぶい橙 にぶい橙	砂、チ	大木10 (中)	144	(8.3)	-		不良	
1643	道220 目層	浅鉢	口～胴下 1/3	口：無文 胴：隆帯による曲線状区画、区画内に充填縄文(RL)	ナデ	橙 明黄褐	火、長、 英	大木10 (中)	(33.6)	(8.7)	-		不良	
1644	道308 IV～V層	深鉢	口～胴上 1/3	口～胴：沈線による曲線状区画、区画内に充填縄文(LR)	ナデ	にぶい黄橙 にぶい橙	雲、黒、 長	大木10 (中)	(34.9)	(26.6)	-		不良	
1645	道273 IV～V層	深鉢	口～胴上 1/4	口：隆帯による楕円形区画、曲線状区画、区画内に充填縄文? (RL横)	ナデ	にぶい黄橙 にぶい橙	長、チ	大木10 (古)	(30.0)	(15.0)	-		やや 不良	
1646	道309 目層	注口土器	口～底 (口～胴 上大きく 欠損)	口：無文 胴：隆帯による曲線状区画、区画内無文	ナデ	橙 黄橙	長	大木10 (中)	(26.5)	20.0	9.0		やや 良好	
1647	道273 IV～V層	深鉢	口～胴部 片	口～胴上：沈線による曲線状区画、区画内に充填縄文(RL) 胴下：沈線による波状文、縄文(RL横)	ナデ	灰黄褐 にぶい褐	長、頁	大木10 (古)	-	-	-		やや 良好	
1648	道220 目層	深鉢	口縁部片	口～胴：沈線による曲線状区画、区画内に磨消縄文(LR横)	ナデ	灰黄褐 黒褐	チ	大木10 (古)	-	-	-		不良	
1649	道221 IV～V層	深鉢	口縁部片	口～胴：沈線による曲線状区画、区画内に磨消縄文(RL横)	ナデ	にぶい褐 灰褐	チ	大木10 (古)	-	-	-		不良	

掲載番号	出土地点 出土層位	器種	残存部位	外面文様	内面調整 (文様)	色調(外面) 色調(内面)	胎土 混入物	時期 (土器別)	口径 (cm)	器高 (cm)	底径 (cm)	コケの 付着	焼成	備考
1650	道230 B層	深鉢	口~胴部 片	口~胴：沈線による曲線状区画、円形区画、区画内に充填縄文 (RL)	ナデ	橙 暗褐色	長、美、 チ	大木10 (古)	-	-	-		不良	
1651	道305 B層	深鉢	口~胴部 片	口：隆帯 胴：縄文 (RL横) → 沈線による曲線状区画、区画内無文 (横溝)	ナデ	浅黄橙 にふい黄橙	雲、長、 砂	大木10 (新)	-	-	-		やや 不良	
1652	道9 Vb層	深鉢	口縁部片	口：沈線、刺突文 胴：沈線による曲線状区画、区画内充填縄文 (LR)	ナデ	にふい黄橙 にふい黄橙	砂	大木10 (古)	-	-	-		不良	
1653	道304 IV~V層	深鉢	口~胴上 1/4	口：沈線、押引文 胴：沈線による曲線状区画、区画内に充填縄文 (LR)	ナデ	褐 にふい黄褐	長、美	大木10 (古)	-	-	-		やや 不良	
1654	道273 IV~V層	深鉢	口縁部片	口：竹管状工具による円形刺突文、沈線による曲線状区画、区画内に充填縄文 (LR)	ナデ	灰褐 橙	長	大木10 (古)	-	-	-	外面口 縁部	良好	
1655	道218 B層	深鉢	口~胴部 片	口：無文 胴：沈線、沈線による曲線状区画、区画内に充填縄文 (RLR)	ナデ	にふい褐 にふい褐	黒	大木10 (新)	-	-	-		やや 不良	
1656	道218 B層	深鉢	口縁部片	口：刺突文 胴：沈線による曲線状区画、区画内に充填縄文 (LR)	ナデ	灰褐 灰黄褐	雲、美	大木10 (新)	-	-	-		やや 良好	
1657	道210 B層	深鉢	口縁部片	口~胴：沈線に曲線状区画、区画内に充填縄文 (RL)	ナデ	にふい橙 にふい黄橙	長、美	大木10 (古)	-	-	-		不良	
1658	道218 B層	深鉢	口縁部片	口~胴：沈線による曲線状区画、区画内に充填縄文 (LR)	ナデ	橙 にふい黄橙	火、長	大木10 (古)	-	-	-		やや 不良	
1659	T3 B層	深鉢	口縁部片	口~胴：沈線による曲線状区画、区画内に充填縄文 (LR)	ナデ	にふい橙 にふい褐	長	大木10 (古)	-	-	-		不良	
1660	道238 IV~V層	深鉢	口縁部片	口：沈線による曲線状区画、区画内に充填縄文 (LR)	ナデ	にふい褐 にふい褐	長、く	大木10 (古)	-	-	-		やや 不良	
1661	道428 IV~V層	深鉢	口~胴部 片	口：無文 胴：沈線、竹管状工具による円形刺突文、円文 沈線による曲線状区画、区画内に充填縄文 (RL)	ナデ	にふい橙 にふい橙	美	大木10 (古)	-	-	-		やや 良好	
1662	道407 V層	深鉢	口縁部片	口：竹管状工具による円形刺突文、沈線 胴：沈線による区画、区画内に充填縄文 (RL)	ナデ	橙 橙	砂、長	大木10 (古)	-	-	-		やや 良好	
1663	道218 IV~V層	深鉢	胴部片	胴：沈線による曲線状区画、区画内に充填縄文 (LR)	ナデ	明赤褐 明赤褐	チ	大木10 (古)	-	-	-		やや 良好	
1664	道219 B層	深鉢	胴部片	胴：沈線による曲線状区画、区画内に充填縄文 (RL)	ナデ	にふい褐 にふい黄橙	長	大木10 (古) ~ (中)	-	-	-		やや 不良	
1665	道11 Vb層	深鉢	胴部片	胴：刺突文、沈線による曲線状区画、区画内に充填縄文 (LR)	ナデ	にふい黄橙 明黄褐	黒、長	大木10 (古)	-	-	-		やや 不良	
1666	道10 Vb層	深鉢	胴部片	胴：沈線による曲線状区画、区画内に充填縄文 (LR)	ナデ、 ミガキ	明褐 にふい黄橙	長、チ	大木10 (古)	-	-	-	内面胴 部	不良	

掲載 番号	出土地点 出土層位	器種	残存部位	外面文様	内面調整 (文様)	色調(外面) 色調(内面)	胎土 混入物	時期 (土器別)	口径 (cm)	器高 (cm)	底径 (cm)	コケの 付着	焼成	備考
1661	道230 B層	深鉢	胴部片	胴：沈線による曲線状区画、区画内に充填縄文(LR)	ナデ	灰黄褐色 にぶい黄褐色	雲、黒、 長	大木10 (古)	-	-	-		やや 良好	
1668	道218 B層	深鉢	胴部片	胴：沈線による曲線状区画、区画内に充填縄文(LR)	ナデ	にぶい黄褐色 にぶい黄褐色	雲、長	大木10 (古)	-	-	-		不良	
1669	道221 B層	深鉢	口～胴部 片	口～胴：沈線による曲線状区画、区画内に充填縄文(LR)	ナデ	にぶい褐色 にぶい褐色	チ	大木10 (古)	-	-	-		良好	
1670	道218 B層	深鉢	口縁部片	口～胴：隆帯による楕円形区画、区画内に充填縄文(LR)	ナデ	にぶい褐色 にぶい褐色	長、チ	大木10 (古)	-	-	-		不良	
1671	道230 B層	深鉢	胴部片	胴：隆帯による曲線状区画、区画内に充填縄文(LR)	ナデ	褐色	長、美	大木10 (中)～ (新)	-	-	-		やや 不良	
1672	道11 Vb層	深鉢	胴下～底	胴：沈線による曲線状区画、区画内に充填縄文(LR)	ナデ	にぶい黄褐色 にぶい黄褐色	美	大木10 (新) ?	-	3.8	4.5		不良	
1673	道230 IV～V層	深鉢	口～胴部 片	口～胴：沈線による曲線状区画、区画内に充填縄文(LR)	ナデ	暗褐色 にぶい褐色	雲、長	大木10 (中)	-	-	-		不良	
1674	道307 B層	深鉢	口縁部片	口：刺突文 口～胴：沈線による曲線状区画、区画内に充填縄文(LR)、沈線	ナデ	褐色	雲、黒、 長	大木10 (新)	-	-	-		やや 不良	
1675	T3 IV～V層	深鉢	口～胴部 片	口：沈線 胴：沈線による区画、区画内に充填縄文(LR)	ナデ	にぶい黄褐色 にぶい褐色	雲、黒、 長	大木10 (中)	-	-	-		やや 不良	
1676	道220 B層	深鉢	口縁部片	口～胴：沈線による曲線状区画、区画内に充填縄文(LR)	ナデ	褐色 にぶい黄褐色	チ、美	大木10 (中)	-	-	-		やや 不良	
1677	道309 B層	深鉢	口縁部片	口～胴：沈線による曲線状区画、区画内に充填縄文(LR)	ナデ	灰褐色 灰褐色	長、チ	大木10 (中)	-	-	-		やや 不良	
1678	道220 B層	深鉢	口縁部片	口：刺突文 口～胴：沈線による曲線状区画、区画内に充填縄文(LR、横)	ナデ	にぶい褐色	チ、美	大木10 (中)	-	-	-		不良	
1679	道309 B層	深鉢	口縁部片	口：竹管状工具による 円形刺突文、沈線、縄文(LR、縦)	ナデ	にぶい褐色 にぶい褐色	長、美	大木10 (新)	-	-	-		やや 不良	
1680	道408 V層	深鉢	口縁部片	唇：山形突起 口：円形刺突文 沈線による曲線状区画、 区画内に充填縄文(LR、 横)	ナデ	にぶい褐色 にぶい褐色	雲	大木10 (中)	-	-	-		やや 不良	
1681	道219 B層	深鉢	口縁部片	口：円文、竹管状工具による 円形刺突文 口～胴：沈線による曲線状区画、 区画内に充填縄文(LR)	ナデ	にぶい黄褐色 にぶい黄褐色	チ、美	大木10 (中)	-	-	-		不良	
1682	道12 Vb層	深鉢	口縁部片	口：無文 隆帯による曲線状区画、 区画内に充填縄文(LR)	ナデ	褐色 明赤褐色	長、チ	大木10 (中)～ (新)	-	-	-		良好	
1683	道218 IV～V層	深鉢	口縁部片	口～胴：隆帯による曲線状区画、 区画内に充填縄文(LR)	ナデ	にぶい褐色 にぶい褐色	長	大木10 (新)	-	-	-		不良	
1684	道326 B層	深鉢	口縁部片	口～胴：隆帯による曲線状区画	ナデ	褐色 にぶい褐色	頁	大木10 (新)	-	-	-		良好	

掲載番号	出土地点 出土層位	器種	残存部位	外面文様	内面調整 (文様)	色調(外面) 色調(内面)	胎土 混入物	時期 (土器別)	口径 (cm)	器高 (cm)	底径 (cm)	コケの 付着	焼成	備考
1685	道208 IV～V層	深鉢	口縁部片	口：沈線による曲線状区画、区画内に磨消縄文(RL横)	ナデ	灰黄褐色	雲、チ、く	大木10(中)	-	-	-		やや良好	
1686	道219 目層	深鉢	口縁部片	口～胴：縄文(1縦)→沈線による曲線状区画、区画内無文	ナデ	にぶい橙にぶい黄褐色	長、チ、英	大木10(新)?	-	-	-		不良	
1687	道220 目層	深鉢	胴部片	胴：沈線による曲線状区画、区画内に充填縄文(1)	ナデ	にぶい黄褐色にぶい橙	雲、長、チ	大木10(中)	-	-	-		不良	
1688	道12 Vb層	深鉢	胴部片	胴：縄文(LR縦・横)→除帯による曲線状区画、区画内無文	ナデ	にぶい橙にぶい黄褐色	雲、チ	大木10(新)	-	-	-		やや不良	
1689	道218 IV～V層	深鉢	胴部片	胴：沈線による曲線状区画、区画内に充填縄文(RL)、鱗状突起	ナデ	にぶい黄褐色にぶい橙	長、チ	大木10(中)	-	-	-		やや不良	
1690	道209 目層	深鉢	口～胴下 (部分的に欠損)	唇：山形突起 口～胴：縄文(LR縦、始節部分残存)→沈線による曲線状区画、区画内無文(磨消)	ナデ	にぶい橙にぶい橙	チ、英	大木10(新)	-	(304)	-		やや不良	
1691	道304 IV～V層	深鉢	口～胴上 2/3	唇：山形突起 口～胴：縄文(RL縦)→沈線による帯円形区画、区画内無文(磨消)	ナデ	にぶい褐にぶい褐	砂、長	大木10(新)	150	(118)	-		不良	
1692	道209 目層	深鉢	口～胴下 (部分的に欠損)	唇：山形突起 口：刺突文 胴：沈線 胴：縄文(1縦)→沈線による曲線状区画、区画内無文	ナデ	にぶい橙褐色	長、チ	大木10(新)	(186)	(175)	-		やや良好	
1693	道230 目層	深鉢	口～胴下 (1/2)	口：鱗状突起(4単位) 口～胴：縄文(LR縦)→沈線による曲線状区画(区画内無文)、除帯	ナデ	灰褐色にぶい黄褐色	雲、黒、長	大木10(新)	262	(345)	-		やや良好	
1694	道36 V層	深鉢	口～胴上 1/2	口～胴：沈線による曲線状区画、区画内に充填縄文(RL)	ナデ	褐にぶい黄褐色	砂、長	大木10(新)	(164)	(79)	-		不良	
1695	道305 IV～V層	深鉢	口～胴上 1/2	口：無文 胴：縄文(RL縦)→沈線による曲線状区画、区画内無文(磨消)	ナデ	にぶい黄褐色にぶい黄褐色	長、チ	大木10(新)	(178)	(125)	-		不良	
1696	道218 IV～V層	深鉢	口～底 (部分的に欠損)	口：円孔、縄文(RLR横) 胴：沈線による曲線状区画、区画内無文(磨消) 胴：縄文(RLR横)	ナデ	にぶい橙褐色灰褐色	雲、黒、チ	大木10(新)	247	316	84		不良	補修孔3箇所
1697	道314 目層	深鉢	口～胴部片	口～胴：単軸筋条体1類(1縦)、沈線による曲線状区画、区画内に押し引文充填、鱗状突起(欠損)	ナデ	にぶい黄褐色にぶい橙	長、英	大木10(新)	-	-	-		良好	
1698	道289 IV～V層	深鉢	口～胴部片	口～胴：沈線による区画、区画内に充填縄文(単軸筋条体1類1縦)	ケズリ→ナデ	にぶい褐褐色	長、英	大木10(新)	-	-	-		やや良好	補修孔1箇所
1699	道305 IV～V層	深鉢	口縁部片	口：無文 胴：沈線による方形区画、区画内に充填縄文(LR縦)	ナデ	にぶい橙褐色	長、砂	大木10(新)	-	-	-		良好	

掲載番号	出土地点 出土層位	器種	残存部位	外面文様	内面調整 (文様)	色調(外面) 色調(内面)	胎土 混入物	時期 (土器別)	口径 (cm)	器高 (cm)	底径 (cm)	コケの 付着	焼成	備考
1706	T3 目層	深鉢	胴上～底 L/3	胴上～下:縄文(RLR横) 胴上:縹状突起, 沈線による 曲線状区画、区画内無文 底:敷物圧痕(ごさじ)	ナデ	にふい揚 にふい橙	雲、長	大木10 (新)	-	(31.4)	(11.6)		良好	
1701	遺218 IV～V層	深鉢	胴部片	胴:縹状突起, 縄文(LR 横)→沈線による曲線状 区画、区画内無文(磨消)	ナデ	にふい揚 にふい橙	雲、長	大木10 (新)	-	-	-		不良	
1702	遺304 IV～V層	深鉢	胴部片	胴:沈線による曲線状区 画、区画内に充填縄文 (LR)、縹状突起	ナデ	にふい黄褐 にふい黄褐	雲、黒、 長	大木10 (新)	-	-	-		不良	
1703	遺305 IV～V層	深鉢	口～胴上 L/3	口～胴:縄文(LR縦) →沈線による曲線状区 画、区画内無文(磨消)、 隆帯(縹状突起?)	ナデ	橙 明褐	長、く	大木10 (新)	(24.4)	(21.6)	-		やや 良好	
1704	遺218 目層	深鉢	口縁部片	口～胴:沈線による区画、 区画内磨消縄文(LR横)、 竹筴状工具による円形刺 突文	ナデ	灰黄褐 にふい黄褐	英	大木10 (新)	-	-	-		良好	
1705	遺238 目層	深鉢	口縁部片	口～胴:縄文(LR縦) →沈線	団扇状突 起、ナデ	にふい黄褐 浅黄褐	黒、長	大木10 (新)	-	-	-		良好	
1706	遺218 目層	深鉢	口縁部片	口:無文 胴:縄文(LR縦)→沈 線による区画、区画内無 文(磨消)	ナデ	明赤褐 明赤褐	長	大木10 (新)	-	-	-		やや 良好	
1707	遺218 IV～V層	深鉢	口～胴部 片	口～胴:刺突文、沈線に よる区画、区画内に磨消 縄文(RLR横)	ナデ	にふい黄橙 灰黄褐	雲、黒、 長	大木10 (新)	-	-	-		不良	
1708	遺11 Vb層	深鉢	口～胴部 片	口:隆帯 胴:縄文(LR横・縦) →隆帯による曲線状区 画、区画内無文	ナデ	明黄褐 にふい揚	砂、チ	大木10 (新)	-	-	-		やや 不良	
1709	遺210 目層	深鉢	口～胴部 片	胴:隆帯による曲線状区 画、区画内に充填縄文 (LR)	ナデ	にふい橙 灰黄褐	雲、長、 く	大木10 (新)	-	-	-		不良	
1710	遺276 IV～V層	深鉢	胴部片	胴:縄文(LR横)→沈 線による曲線状区画、区 画内無文(磨消)	ナデ	にふい揚 灰黄褐	黒、雲	大木10 (新)	-	-	-		やや 良好	
1711	遺275 IV～V層	深鉢	口縁部片	口:縄文(RL横)、隆帯 による曲線状区画、区画 内無文	ナデ	橙 灰白	雲、長	大木10 (新)	-	-	-		良好	
1712	遺305 IV～V層	深鉢	口縁部片	口:円形刺突文、縹状突 起、沈線(曲線状区画?)	隆帯、 ナデ	橙 黄橙	長	大木10 (新)	-	-	-		良好	
1713	遺218 目層	深鉢	口縁部片	唇:突起 口～胴:沈線による柵門 形区画、区画内に磨消縄 文(RLR横)、刺突文	隆帯、 ナデ	灰黄褐 橙	雲、長、 英	大木10 (新)	-	-	-		やや 不良	
1714	遺210 目層	深鉢	口縁部片	口:縹状突起 口～胴:沈線による区画、 区画内に充填縄文(LR)	ナデ	にふい黄橙 にふい橙	雲、英	大木10 (新)	-	-	-		やや 良好	
1715	遺218 目層	深鉢	口縁部片	口～胴:沈線による曲線 状区画、区画内に充填縄 文(RL)	隆帯によ る 瓜 状 文、ナデ	にふい赤褐 灰褐	長、英	大木10 (新)	-	-	-		不良	
1716	遺239 目層	深鉢	口縁部片	口:縹状突起 胴:縄文(RLR横)→沈 線による区画、区画内無 文	隆帯、 ナデ	にふい黄橙 橙	チ、英	大木10 (新)	-	-	-		良好	
1717	遺218 IV～V層	深鉢	口縁部片	口:円孔、押引文 胴:沈線による区画、区 画内に充填縄文(LR)	隆帯、 ナデ	にふい黄褐 にふい橙	英	大木10 (新)	-	-	-		不良	

掲載番号	出土地点 出土層位	器種	残存部位	外面文様	内面調整 (文様)	色調(外面) 色調(内面)	胎土 混入物	時期 (土器区)	口径 (cm)	器高 (cm)	底径 (cm)	コケの 付着	焼成	備考
1718	道218 B層	深鉢	口~胴部 片	口:無文 胴:沈線による区画、区 画内に磨消縄文(RLR 横)	緒状突 起、ナデ	褐灰 灰黄褐	長、く、 英	大木10 (新)	-	-	-		不良	
1719	T3 B層	深鉢	胴部片	胴:単軸絡帯1類(r縦) →沈線による区画、区画 内無文、緒状突起	ナデ	黒褐 灰黄褐	雲、長	大木10 (新)	-	-	-		不良	
1720	道258 B層	壺	口~胴上 1/4	口:無文(ナデ) 胴:縦位の把手 例:縄文(LR縦)→沈 線による区画、区画内無 文	ナデ	にぶい 黄澄 にぶい 黄澄	長	大木10 (新)?	-	-	-		やや 不良	内外面に 黒漆塗布?
1721	道324 B層	壺	胴部片	胴:単位不明の横位把手 (上下左右に横)、沈線、 縄文(RL横)	ナデ	浅黄澄 にぶい 黄澄	長、英	大木10 (新)?	-	-	-		不良	
1722	道311 IV~V層	壺	胴部片	胴:横位の把手、縄文(LR 横)、沈線による区画	ナデ	浅黄澄 澄	長	大木10 (新)?	-	-	-		良好	
1723	道217 B層	壺	胴部片	胴:横位の把手 沈線による区画、区画内 に充填縄文(RL横)	ナデ	にぶい 黄澄 にぶい 黄澄	雲、黒、 長	大木10 (新)?	-	-	-		やや 良好	
1724	道6 V層	壺	胴上1/4	胴:横位把手(4単位 縦位に円孔あり)、隆帯	ミガキ	澄 暗灰黄	長	大木9 ~10	-	-	-		不良	
1725	道218 B層	深鉢	胴部片	胴:横位の把手、沈線に よるクラック状区画、区 画内に充填縄文(RL)	ナデ	にぶい 黄澄 にぶい 黄澄	雲、長、 チ	大木10 (新)?	-	-	-		やや 不良	
1726	道305 B層	注口土器	口縁部片	口:無文(ナデ)、注口 部:隆帯 胴:沈線	ナデ	にぶい 黄澄 澄	雲、長	大木10 (新)	-	-	-		やや 良好	
1727	道217 B層	注口土器	胴~注口 部片	胴:縄文(RLR横)、沈 線	ナデ	にぶい 黄澄 にぶい 黄澄	長	大木10 (新)?	-	-	-		やや 不良	
1728	道228 B層	深鉢?	胴下~底	胴上:無文 胴下:縄文(LR縦)→ 沈線による方形区画、区 画内無文(磨消)	ケズリ、 ナデ	澄 にぶい 褐	長、く	大木10 (新)?	-	(50)	70		やや 不良	底部上に 円孔。故 意?
1729	道32 V層	壺?	胴部片	胴:幅広隆帯による曲線 文	ナデ	灰黄褐 褐	英	大木10 (新)?	-	-	-	内外面 胴部	やや 不良	相違点(黒 内面に黒 漆?)
1730	道236 IV~V層	深鉢	胴部片	胴上:沈線による曲線状 区画、区画内に充填縄文 (RLR)、隆帯 胴下:縄文(RLR横)	ナデ	にぶい 黄澄 にぶい 黄澄	雲、黒、 長	大木10 (新)	-	-	-		やや 不良	
1731	道218 IV~V層	深鉢	胴部片	胴:沈線による区画、縄 文(LR横)、隆帯による 弧状文	ナデ	澄 澄	長、チ	大木10 (新)	-	-	-		やや 不良	
1732	道209 IV~V層	深鉢	胴部片	胴:沈線による曲線状区 画、区画内に磨消縄文(RL 横)	ナデ	にぶい 赤褐 にぶい 黄澄	雲、長、 英	大木10 (新)	-	-	-	内外面 胴下半	やや 良好	
1733	道208 IV~V層	深鉢	口~胴部 片	口:無文 胴:縄文(LR縦)→沈 線による曲線状区画、区 画内無文(磨消)	ナデ	にぶい 黄澄 にぶい 黄澄	雲、長、 チ	大木10 (新)	-	-	-		やや 良好	
1734	道218 IV~V層	深鉢	口縁部片	口~胴:隆沈線による曲 線状区画、区画内に充填 縄文(LR)	ナデ	明赤褐 澄	長、チ	大木10 (新)	-	-	-		不良	
1735	道220 B層	深鉢	胴部片	胴:隆帯による曲線状区 画、区画内に充填縄文 (RL)	ナデ	にぶい 黄褐 にぶい 褐	チ、英	大木10 (新)	-	-	-	外面胴 部	やや 不良	
1736	道226 IV~V層	深鉢	口~胴部 片	口~胴:沈線による曲線 状区画、区画内に充填縄 文(RLR)	ナデ	にぶい 黄澄 にぶい 黄澄	雲、長、 チ	大木10 (新)	-	-	-		不良	

掲載番号	出土地点 出土層位	器種	残存部位	外面文様	内面調整 (文様)	色調(外面) 色調(内面)	胎土 混入物	時期 (土器別)	口径 (cm)	器高 (cm)	底径 (cm)	コケの 付着	焼成	備考
1737	道219 B層	深鉢	口～胴下 1/4	口～胴による曲線状区画、区画内に磨消縄文(単軸多絡条体1類1縦)、縷状突起	ナデ	にぶい橙 橙	黒、く、 英	大木10 (新)	(20.0)	(20.1)	-	-	やや 良好	
1738	道304 IV～V層	深鉢	胴1/2	胴：縄文(RL横)→沈線による区画、区画内無文(磨消)	ナデ	にぶい黄橙 浅黄橙	黒、長、 雲	大木10 (新)	-	(15.7)	-	-	やや 良好	
1739	道220 IV～V層	片口土器	口～胴下 1/4	片口：縄文(LR) 口～胴：沈線による区画、区画内に充墳縄文(LR)、縷状突起	ナデ	浅黄橙 浅黄橙	雲、黒、 長	大木10 (新)	-	(21.3)	-	-	良好	内面片口 筋に朱
1740	道218 IV～V層	深鉢	口～胴下 (部分的 に欠損)	口：刺突文 胴：単軸絡条体1類(1縦)→沈線による曲線状区画、区画内、刺突文、無文(磨消) 胴下：単軸絡条体1類(1縦)	ナデ	にぶい黄橙 灰青	雲、黒、 長	大木10 (新)	(24.5)	(27.3)	-	-	やや 不良	
1741	道11 Vb層	深鉢	口～胴上 1/3	口：隆帯 胴：縄文(LR横・縦) →隆帯による区画	ミガキ	にぶい橙 にぶい橙	砂、チ	大木10 (新)?	30.0	(20.4)	-	-	やや 不良	
1742	道7 Vb層	深鉢	口～胴上 1/2(部 分的に欠 損)	口：隆帯、刺突 胴：隆帯による楕円形区画、区画内に充墳縄文(RL)	ミガキ	にぶい黄橙 にぶい黄橙	砂、黒、 チ	大木10 (新)?	(25.5)	(21.0)	-	-	良好	
1743	道12 Vb層	深鉢	胴部片	胴：縄文(RL縦、斜) →隆帯による曲線状区画、区画内無文(磨消)	ナデ	にぶい橙 にぶい黄橙	黒、長	大木10 (新)	-	(12.4)	-	-	やや 不良	
1744	道209 B層	深鉢	胴部片	胴：隆帯による曲線状区画、区画内無文、横位の把手	ナデ	にぶい橙 にぶい橙	雲、長、 く	大木10 (新)?	-	-	-	-	やや 不良	
1745	道305 B層	深鉢	胴1/3	胴：沈線による曲線状区画、区画内に充墳縄文(単軸絡条体1類・縦r)、隆帯(縷状突起?)	ナデ	橙 にぶい黄橙	雲、黒、 長	大木10 (新)	-	(21.8)	-	-	不良	
1746	道238 B層	深鉢	口縁部片 (口唇部 欠損)	口：隆帯、円形刺突文	ナデ	にぶい黄橙 にぶい黄橙	長、チ	大木10 (新)	-	-	-	-	良好	
1747	道303 IV～V層	深鉢	胴部片	口：無文 胴：鈎状隆帯 胴：縄文(RL,R横)→刺突文	ナデ	にぶい赤褐 明赤褐	長	大木10 ?	-	-	-	-	やや 不良	
1748	道304 IV～V層	深鉢	口縁部片	唇：円孔 口：把手(折り返し)、隆帯 胴：沈線による円形区画、区画内に刺突文充墳、沈線による曲線状区画、区画内に充墳縄文(RL)	ナデ	にぶい黄橙 にぶい黄橙	雲、長	大木10 (新)	-	-	-	-	不良	
1749	道305 IV～V層	深鉢	口縁部片	口：把手(折り返し)、隆帯、円形刺突文 胴：沈線による区画文、縄文(LR横?)	ナデ	橙 橙	長	大木10 (新)	-	-	-	-	良好	
1750	道218 B層	深鉢	口縁部片	口：把手(折り返し)、隆帯→刺突文 胴：沈線による曲線状区画、区画内に充墳縄文(RL縦)	ナデ	にぶい橙 浅黄橙	雲、長	大木10 (新)	-	-	-	-	やや 良好	
1751	道335 IV～V層	深鉢	口～胴部 片	口：隆帯、隆帯脇に刺突文 胴：沈線(曲線状区画)	ナデ	にぶい橙 にぶい黄橙	灰、く	大木10 (新)	-	-	-	-	やや 良好	

掲載番号	出土地点 出土層位	器種	残存部位	外面文様	内面調整 (文様)	色調(外面) 色調(内面)	胎土 混入物	時期 (土器別)	口径 (cm)	器高 (cm)	底径 (cm)	コケの 付着	焼成	備考
1752	道308 IV-V層	深鉢	口縁部片	口：隆帯→刺突列 胴：沈線による区画、区 画内に充填縄文(④段多 条LR)	ナデ	にぶい褐 にぶい橙	長、英	大木10 (新)	-	-	-		やや 良好	
1753	道236 目層	深鉢	口→胴上 1/4(口 縁部大き く欠損)	口：無文(ナデ) 胴：隆帯、刺突文 胴：縄文(RL)	ナデ	橙 灰褐	雲、長、 チ	大木10 (新)	-	-	-		不良	
1754	道218 目層	深鉢	口→胴部 片	口：刺突文 胴：隆帯 胴：沈線による曲線状区 画、区画内に磨的縄文(RL 横)	ナデ	にぶい黄橙 にぶい黄橙	雲、長	大木10 (新)	-	-	-		不良	
1755	道306 IV-V層	深鉢	口縁部片	口：円孔、隆帯、刺突文 胴：刺突文	隆帯、 ナデ	にぶい橙 にぶい黄橙	雲、長	大木10 (新)	-	-	-		不良	
1756	道218 目層	深鉢	口→胴部 片	唇：膝状突起 口：隆帯による弧状文、 刺突文 胴：沈線、縄文(RL横)	膝状突起、 ナデ	にぶい橙 浅黄橙	雲、長	大木10 (新)	-	-	-		やや 不良	
1757	道236 IV-V層	深鉢	口→胴上 1/4	唇：把手(4単位?) 口：隆帯 胴：単軸絡糸体1類(1 縦)→沈線による曲線状 区画、区画無文(磨的)	ナデ	にぶい黄橙 にぶい黄橙	雲、長	大木10 (新)→ 後期初 頭	(35.7)	(26.2)	-		不良	
1758	道230 IV-V層	深鉢	口→胴下 (部分的 に欠損)	唇：4単位の山形突起 口→胴：円形刺突文を加 えた隆帯、沈線による曲 線状区画、区画内に充填 縄文(1) 胴下：縄文(1縦)	ナデ	浅黄橙 浅黄橙	長、チ	後期 初頭	(21.8)	(25.3)	-		不良	
1759	道229 目層	深鉢	口→胴下 (部分的 に欠損)	口：大型把手(1単位)、 山形把手3単位(?) 胴：縦位の押引文 胴：縄文(LR横)	ナデ	にぶい橙 灰黄褐	砂、黒、 長	後期 初頭	16.5	(23.8)	-		不良	
1760	道228 IV-V層	深鉢	口縁部片	口：円形刺突文を加えた 隆帯 胴：縄文(LR縦)	ナデ	にぶい黄橙 浅黄橙	雲、チ	後期 初頭	-	-	-		不良	
1761	道230 目層	深鉢	胴部片	胴：竹管状工具による円 形刺突文を加えた隆帯、 縄文(L横)	ナデ	灰黄褐 浅黄橙	黒、長	後期 初頭	-	-	-		やや 良好	
1762	道33 V層	深鉢	胴部片	胴：連続状隆帯、縄文(RL 横)	ナデ	浅黄 浅黄	長	後期 初頭	-	-	-		良好	
1763	道230 IV-V層	深鉢	口縁部片	口：竹管状工具による円 形刺突文、沈線	ナデ	にぶい黄橙 浅黄橙	雲、長	後期 初頭	-	-	-		良好	
1764	道16 Vb層	深鉢	口縁部片	口：円形刺突文を加えた 隆帯、沈線による弧状文	ナデ	橙	長、チ	後期前 葉前半	-	-	-		やや 良好	
1765	道306 目層	深鉢	口縁部片	口：沈線、沈線に波状文	ナデ	橙 にぶい黄橙	黒、長、 く	後期前 葉前半	-	-	-		やや 良好	
1766	道311 IV-V層	深鉢	口縁部片	口：押引文、ボタン状貼 付文、沈線による蛇行状 文	ナデ	にぶい黄橙 にぶい黄橙	長、英	後期前 葉前半	-	-	-		不良	
1767	道9 V層	深鉢	口縁部片	口：縄文(RL縦)、刺 突文を加えた連続状隆帯	ナデ	灰黄褐 灰黄褐	長、英	後期前 葉前半	-	-	-		不良	内面口縁 部ニ部
1768	道411 IV-V層	深鉢	略成形	胴上：帯縄文(RL)による 渦巻文 胴下：縄文RL 底：軟物圧痕(ごぶ目)	ナデ	にぶい橙 灰黄褐	長、く	後期前 葉後半	(18.2)	18.1	7.1		不良	

掲載番号	出土地点 出土層位	器種	残存部位	外面文様	内面調整 (文様)	色調(外面) 色調(内面)	胎土 混入物	時期 (土器別)	口径 (cm)	器高 (cm)	底径 (cm)	コケの 付着	焼成	備考
1769	遺216 B層	深鉢	胴下～底	胴上：帯縄文(LR横)、 半成竹管状工具による円 形刺突文 胴下：縄文(LR横)	ミガキ	にぶい黄橙 にぶい黄橙	蓮、長	後期前 葉後半	-	(133)	66		やや 不良	内面胴 部下半 に灰水 痕
1770	T4 IV～V層	香炉形土 器?	口～胴	唇：山形突起(4単位) 口：縄文(LR横) 胴：縄文(LR横)、腹位 に貫通孔4箇所 胴下：沈線	ナデ	にぶい黄橙 灰黄褐	長、英、 く	後期前 葉後半	44	80	32		不良	
1771	遺315 IV～V層	壺	頸～胴 2/3	胴～胴上：帯縄文(LR) 胴下：縄文(LR横)→ 沈線	ケズリ→ ナデ	にぶい橙 橙	黒、英	後期前 葉後半	-	(96)	-		良好	
1772	遺218 B層	壺	頸～胴下 1/4	胴～胴：帯縄文(RL)	ナデ	にぶい黄橙 にぶい黄橙	長、チ	後期前 葉後半	-	(167)	-		不良	
1773	遺218 B層	台付鉢	略完整	唇：沈線、刺突文を加え た突起 口：渦巻状・方形区画、 区画内に充填縄文(RL) 台：帯縄文、区画内に充 填縄文(RL)	ミガキ	にぶい橙 にぶい橙	黒、く、 長	後期前 葉後半	-	257	137		やや 不良	内外面に 漆塗の痕 跡
1774	遺272 IV～V層	台付鉢	台部	台：帯縄文(RL)	ナデ、 ミガキ	にぶい橙 にぶい褐	黒、英	後期前 葉後半	-	(74)	-		不良	
1775	遺309 V層	深鉢	口～胴部 片	口：縄文(RL横)→沈 線による蛇行状文、刺突 文 胴：縄文(RL横)→平 行沈線による曲線状文	ミガキ	橙 橙	長	後期前 葉後半	-	-	-		やや 良好	
1776	遺229 B層	深鉢	口縁部片	口：縄文(RL横)→沈 線 胴：帯縄文(平行沈線、 縄文RL)による幾何字 状文、円形刺突文	縄文 (RL)、 沈線、ミ ガキ	橙 橙	長、英	後期前 葉後半	-	-	-		やや 不良	
1777	遺218 B層	深鉢	口縁部片	口～胴：帯縄文(平行沈 線、縄文LR)による曲 線状文	ナデ	橙 灰黄褐	黒、長、 英	後期前 葉後半	-	-	-		不良	
1778	遺230 B層	深鉢	口縁部片	口：帯縄文(平行沈線、 縄文LR)による渦巻文、 曲線状文	ナデ	にぶい黄橙 にぶい黄褐	雲、長	後期前 葉後半	-	-	-		不良	
1779	遺227 B層	深鉢	口縁部片	口：帯縄文(平行沈線、 縄文LR)	ナデ	橙 にぶい黄橙	長、犬、 黒	後期前 葉後半	-	-	-		不良	
1780	遺218 B層	深鉢	口縁部片	唇：帯縄文加えた山形突 起 口：帯縄文(平行沈線、 縄文LR)、沈線による曲 線状文	沈線、 ナデ	にぶい橙 灰褐	長、チ、 英	後期前 葉後半	-	-	-		不良	内面口 縁部
1781	遺305 IV～V層	深鉢	口縁部片	口：帯縄文(LR)	ナデ	にぶい橙 にぶい黄橙	雲、長	後期前 葉後半	-	-	-		やや 不良	
1782	遺424 IV～V層	深鉢	口縁部片	口：縄文(LR横)→沈 線による曲線文	ナデ	にぶい橙 にぶい黄橙	黒、チ、 英	後期前 葉後半	-	-	-		やや 良好	
1783	遺311 B層	深鉢	口縁部片	唇：縄文(LR)→沈線 口：帯縄文(平行沈線 による斜行状文	縄文 (RL) 沈線、ナ デ	→ 陶灰 陶灰	英	後期前 葉後半	-	-	-		不良	
1784	遺218 B層	深鉢	口縁部片	胴：帯縄文(平行沈線、 縄文RL)による曲線状 文	ナデ	にぶい黄橙	長、チ	後期前 葉後半	-	-	-		良好	
1785	遺312 IV～V層	深鉢	口縁部片	口：縄文(LR横)→平 行沈線、刺突文	ナデ	にぶい黄褐 橙	長、貫	後期前 葉後半	-	-	-		不良	
1786	遺218 B層	深鉢	口縁部片	口：帯縄文(LR)、沈線、 円形刺突文	ナデ	にぶい褐 灰黄褐	長、英	後期前 葉後半	-	-	-		やや 不良	

掲載番号	出土地点 出土層位	器種	残存部位	外面文様	内面調整 (文様)	色調(外面) 色調(内面)	胎土 (土質)	時期 (土器)	口径 (cm)	器高 (cm)	底径 (cm)	コケの 付着	焼成	備考
1787	道424 IV～V層	深鉢	口縁部片	口：縄文(LR横)→沈 線による曲線文	ナデ	灰黄褐 明赤褐	雲、長	後期前 業後半	-	-	-		不良	
1788	T2 IV～V層	深鉢	口縁部片	口：帯縄文(LR)による 曲線状文	ナデ	にぶい黄褐 黄灰	雲、長	後期前 業後半	-	-	-		不良	
1789	道273 IV～V層	深鉢	口縁部片	口：帯縄文(縄文RL→ 平行沈線)、刺突文	ナデ	にぶい黄褐 灰黄橙	雲、長	後期前 業後半	-	-	-		不良	
1790	道345 目層	深鉢	口縁部片	口：縄文(LR横)→平 行沈線、竹管状工具によ る円形刺突文	ミガキ	にぶい黄褐 にぶい黄褐	長、く	後期前 業後半	-	-	-		不良	
1791	道281 IV～V層	深鉢	口縁部片	口：縄文(RL横)→沈 線	沈線、 ナデ	にぶい褐 明褐	長、英	後期前 業後半	-	-	-		不良	
1792	道217 目層	深鉢	口縁部片	唇：帯縄文加えた山形突 起 口：帯縄文(平行沈線、 縄文LR)	ナデ	橙 橙	英	後期前 業後半	-	-	-		不良	
1793	道308 目層	深鉢	口縁部片	口：縄文(LR横)→平 行沈線、帯縄文(LR)	ナデ	にぶい褐 褐	長、く	後期前 業後半	-	-	-		やや 不良	
1794	道276 IV～V層	深鉢	口縁部片	唇：削み、縄文(LR) 口：縄文(LR横)→平 行沈線	ナデ	にぶい褐 にぶい褐	長	後期前 業後半	-	-	-		やや 不良	
1795	道335 IV～V層	深鉢	口縁部片	口：帯縄文(平行沈線、 縄文LR)、竹管状工具に よる円形刺突文、沈線	ナデ	にぶい橙 褐灰	長、英、 く	後期前 業後半	-	-	-		不良	
1796	道280 IV～V層	深鉢	口縁部片	唇：波状口縁?(削み) 口：縄文(RL横)→沈 線	口：沈線 を羽状に 抽文	明赤褐 にぶい赤褐	長	後期前 業後半	-	-	-		良好	
1797	道287 IV～V層	深鉢	口縁部片	口：縄文(LR?)→平行 沈線	沈線、 ナデ	橙 にぶい橙	雲、長	後期前 業後半	-	-	-		やや 不良	
1798	道306 目層	深鉢	口縁部片	口：縄文(LR横)→平 行沈線	ナデ	橙 明黄褐	長、英	後期前 業後半	-	-	-		やや 良好	
1799	道282 目層	深鉢	口縁部片	口：縄文(LR横)→沈 線	ナデ	にぶい橙 にぶい橙	黒、長	後期前 業後半	-	-	-		やや 不良	
1800	道282 IV～V層	深鉢	口縁部片	口：縄文(LR横)→平 行沈線	ナデ	明褐 にぶい褐	長、頁	後期前 業後半	-	-	-		やや 不良	
1801	道229 目層	深鉢	口縁部片	口：帯縄文(平行沈線、 縄文LR)、沈線による曲 線状文	ミガキ	灰褐 にぶい橙	黒、雲、 子	後期前 業後半	-	-	-		不良	
1802	道275 IV～V層	深鉢	口縁部片	口：帯縄文(平行沈線、 縄文RL)、刺突文	ナデ	にぶい橙 灰黄褐	長、頁	後期前 業後半	-	-	-		やや 不良	
1803	道15 V層	深鉢	口～胴部 片	口：無文 胴：帯縄文(LR)	ナデ	明赤褐 にぶい黄橙	雲、子、 英	後期前 業後半	-	-	-		良好	
1804	道219 目層	深鉢	胴部片	胴：帯縄文(RL)、刺突 文	ナデ	にぶい褐 灰褐	雲、火、 長	後期前 業後半	-	-	-		不良	
1805	道270 IV～V層	台付鉢	口縁部片	口：縄文(RL横)→平 行沈線、帯縄文(RL)	ナデ	にぶい黄橙 にぶい黄橙	長、頁	後期前 業後半	-	-	-		やや 不良	
1806	道218 目層	深鉢	口～胴部 片	口～胴：帯縄文(平行沈 線、縄文LR)による曲 線状文	ナデ	にぶい橙 灰黄褐	長、英	後期前 業後半	-	-	-		不良	
1807	道360 目層	深鉢	口縁部片	口：帯縄文(平行沈線、 縄文LR)、竹管状工具に よる円形刺突文	ナデ	にぶい黄橙 にぶい黄褐	黒、長、 英	後期前 業後半	-	-	-		不良	
1808	道230 IV～V層	深鉢	口縁部片	口：帯縄文(LR)	ナデ	にぶい黄橙 橙	雲、長	後期前 業後半	-	-	-		やや 良好	
1809	道281 IV～V層	深鉢	口縁部片	口：帯縄文(RL横)に よる斜行状文、円形刺突 文	ナデ	にぶい黄橙 にぶい黄橙	長、英	後期前 業後半	-	-	-		不良	
1810	道236 目層	深鉢	口縁部片	口：帯縄文(平行沈線、 縄文RL)によるクラク ク状文	ナデ	にぶい橙 にぶい褐	子	後期前 業後半	-	-	-		不良	

掲載 番号	出土地点 出土層位	器種	残存部位	外面文様	内面調整 (文様)	色調(外面) 色調(内面)	胎土 混入物	時期 (土器別)	口径 (cm)	器高 (cm)	底径 (cm)	コケの 付着	焼成	備考
1811	道218 B層	深鉢	口縁部片	口：帯縄文(平行沈線、縄文LR)によるクラック状文	ナデ	陶灰 陶灰	雲、英	後期前 業後半	-	-	-		不良	
1812	道273 IV～V層	深鉢	口縁部片	口：帯縄文(平行沈線、縄文LR)によるクラック状文	ナデ	灰黄褐 橙	黒、英	後期前 業後半	-	-	-		良好	
1813	道276 B層	深鉢	口縁部片	口：縄文(RL横)→沈線、竹管状工具による円形刺突文	ナデ	にぶい黄褐 にぶい黄褐	雲、英	後期前 業後半	-	-	-		やや 不良	
1814	道218 B層	深鉢	胴部片	胴：帯縄文(平行沈線、縄文LR)による曲線状文	ナデ	黄褐 明赤褐	長、英	後期前 業後半	-	-	-		良好	
1815	道218 B層	深鉢	胴部片	胴：帯縄文(平行沈線、縄文LR)による曲線状文	ナデ	にぶい黄褐 灰黄褐	長	後期前 業後半	-	-	-		やや 不良	
1816	道7 V層	深鉢	胴部片	胴：縄文(LR横)→沈線、円形刺突文	ナデ	にぶい黄橙 にぶい黄橙	長	後期前 業後半	-	-	-		不良	
1817	T2 IV～V層	深鉢	胴部片	胴：縄文(？LR？横)→平行沈線	ナデ	にぶい黄橙 灰黄褐	雲、長、 英	後期前 業後半	-	-	-		不良	
1818	道312 IV～V層	壺	胴部片	胴：帯縄文(RL)による幾何学文	ナデ	にぶい黄橙 浅黄橙	長、英	後期前 業後半	-	-	-		良好	
1819	道308 B層	深鉢	胴部片	胴：帯縄文(LR)による幾何学文	ナデ	橙 明褐	黒、長、 英	後期前 業後半	-	-	-		良好	
1820	道305 IV～V層	深鉢	胴部片	胴：帯縄文(LR)による曲線文	ナデ	にぶい黄褐 にぶい黄橙	長、英	後期前 業後半	-	-	-		やや 良好	
1821	道218 B層	深鉢	胴部片	胴：帯縄文(平行沈線、縄文RL)による曲線状文、クラック状文、筋み	ナデ	にぶい黄褐 にぶい黄橙	長	後期前 業後半	-	-	-		不良	
1822	道276 IV層	深鉢	胴部片	胴：帯縄文(平行沈線、縄文LR)による斜行状文	ナデ	明黄褐 浅黄橙	長、英	後期前 業後半	-	-	-	内外面 胴部	やや 不良	
1823	道218 B層	深鉢	胴部片	胴上：帯縄文(平行沈線、縄文LR)によるクラック状文 胴下：縄文(LR横)	ナデ	灰黄褐 陶灰	英	後期前 業後半	-	-	-	外面胴 部	不良	
1824	道217 IV～V層	深鉢	胴部片	胴：帯縄文(平行沈線、縄文LR)による曲線状文	ナデ	橙 橙	雲、黒	後期前 業後半	-	-	-		良好	
1825	道219 B層	深鉢	胴部片	胴：帯縄文(平行沈線、縄文RL)による斜行状文、刺突文	ナデ	橙 にぶい橙	長	後期前 業後半	-	-	-		良好	
1826	道313 V層	壺	胴部片	胴：帯縄文(LR)による幾何学文	ナデ	橙	長	後期前 業後半	-	-	-		やや 良好	
1827	道291 IV～V層	深鉢	口縁部片	口：縄文(RL横)→平行沈線	ナデ	にぶい黄橙 にぶい黄橙	長	後期前 業後半	-	-	-		やや 良好	
1828	道286 IV～V層	深鉢	口縁部片	口：縄文(RL横)→平行沈線	ナデ	にぶい黄褐 にぶい橙	沈線、 ナデ	後期前 業後半	-	-	-		やや 良好	
1829	道218 B層	深鉢	胴部片	胴：縄文(LR横)→沈線による三角形文	ナデ	にぶい黄橙 橙	長	後期前 業後半	-	-	-		良好	
1830	道229 B層	壺？	胴部片	胴：平行沈線による渦巻文	ナデ	橙 浅黄橙	黒、長	後期前 業後半	-	-	-		良好	
1831	道409 V層	深鉢	胴部片	胴：帯縄文(RL？)による幾何学文	ナデ	黒褐 灰黄褐	英	後期前 業後半	-	-	-		不良	
1832	道313 V層	深鉢	胴部片	胴上：縄文(RL横)→平行沈線 胴下：縄文(RL横)	ナデ	浅黄橙 浅黄橙	長、英	後期前 業後半	-	-	-		良好	
1833	道218 B層	深鉢	胴部片	胴：帯縄文(平行沈線、縄文RL)による葉形文	ナデ	橙 にぶい黄橙	長、赤	後期前 業後半	-	-	-		不良	

掲載 番号	出土地点 出土層位	器種	残存部位	外面文様	内面調整 (文様)	色調(外面) 色調(内面)	胎土 混入物	時期 (土器別)	口径 (cm)	器高 (cm)	底径 (cm)	コケの 付着	焼成	備考
1834	遺230 B層	深鉢	胴部片	胴：帯縄文(LR)、竹筴 状工具による内形刺突文	ナデ	橙 にふい黄橙	黒、長	後期前 業後半	-	-	-		不良	
1835	遺315 B層	深鉢	胴部片	胴：縄文(LR縦)→平 行沈線	ナデ	にふい橙 にふい黄橙	黒、長、 英	後期前 業後半	-	-	-		不良	
1836	遺275 IV～V層	深鉢	口～頸 1/5	唇：沈線、縄文(RL)を 加えた山形突起 口：楕円形の穿孔、帯縄 文(平行沈線、縄文RL)	ミガキ	浅黄橙 にふい黄橙	長	後期前 業後半	-	-	-		良好	
1837	遺410 V層	深鉢	口縁部片	口：縄文(RL横)→沈 線	ナデ	にふい黄橙 にふい黄橙	長	後期前 業後半	-	-	-		良好	
1838	遺404 V層	深鉢	口縁部片	唇：沈線を加えた山形突 起 口：縄文(LR横)→平 行沈線	ナデ	沈線、 にふい黄橙 にふい黄橙	黒	後期前 業後半	-	-	-		不良	
1839	遺248 B層	鉢	口縁部片	唇：沈線を加えた山形突 起 口：帯縄文(平行沈線、 縄文RL)、沈線	帯縄文、 ナデ	にふい黄橙 にふい橙	長	後期前 業後半	-	-	-		やや 不良	
1840	遺229 B層	台付鉢	台部片	台：縄文(RL横)→沈 線	ミガキ	にふい黄橙 にふい黄橙	黒、長	後期前 業後半	-	-	-		やや 不良	
1841	遺280 IV～V層	深鉢	口縁部片	口：縄文(LR横)、縄文 原体押圧文(LR)	ナデ	にふい黄橙 橙	黒、長	後期前 業後半	-	-	-		やや 不良	
1842	遺224 B層	深鉢	口～胴部 片	口：縄文原体押圧文(RL、 一部LR) 胴：縄文(RL横)	ナデ	赤褐 明赤褐	雲、長、 英	後期前 業後半	-	-	-		不良	
1843	遺273 B層	深鉢	口縁部片	口：縄文(RL横)、縄文 原体押圧文(LR)	ナデ	にふい褐 にふい褐	長、英	後期前 業後半	-	-	-		やや 不良	
1844	遺218 B層	深鉢	口縁部片	口：縄文原体押圧文(RL) 胴：縄文(RL縦)	ナデ	赤褐 にふい黄橙	雲、長	後期前 業後半	-	-	-		不良	
1845	遺218 B層	深鉢	口縁部片	口：縄文原体押圧文(LR)	ナデ	灰褐 にふい黄橙	長	後期前 業後半	-	-	-		不良	
1846	遺279 IV～V層	深鉢	口縁部片	口：縄文(LR縦)→平 行沈線	ナデ	黒褐 褐	長	後期前 業後半	-	-	-		やや 良好	
1847	遺279 IV～V層	深鉢	口縁部片	唇：縄文(LR)、押圧文 口：縄文(LR横)→平 行沈線	ナデ	浅黄 にふい黄橙	雲、黒、 長	後期前 業後半	-	-	-		不良	
1848	遺218 B層	深鉢	口縁部片	唇：縄文原体押圧文(LR)、 押圧文 口：縄文(RL)→平行沈線 胴：帯縄文による曲線状文	ナデ	にふい褐 灰褐	長、英	後期前 業後半	-	-	-		不良	
1849	遺288 IV～V層	深鉢	口縁部片	口：縄文(LR横)→平 行沈線	ナデ	褐 明褐	長、英	後期前 業後半	-	-	-		やや 不良	
1850	遺216 B層	深鉢	口縁部片	唇：縄文原体押圧文(LR) 口：縄文(LR横)→沈 線	ナデ	橙 にふい黄橙	長、英	後期前 業後半	-	-	-		不良	
1851	遺276 IV～V層	深鉢	口縁部片	唇～口：縄文(LR横) →沈線	ナデ	にふい黄橙 にふい黄橙	黒、英	後期前 業後半	-	-	-		やや 不良	
1852	遺276 V層	深鉢	胴部片	胴：縄文(LR横)→平 行沈線、刻み	ナデ	灰黄褐 にふい黄橙	長、結	後期前 業後半	-	-	-		不良	
1853	遺227 V層	深鉢	口縁部片	口：縄文(LR横)→平 行沈線	ナデ	にふい黄橙 橙	長、英	後期前 業後半	-	-	-		やや 良好	
1854	遺218 B層	深鉢	口縁部片	口：縄文(RL横)→沈線、 刻み	ナデ	橙 暗褐	長、英	後期前 業後半	-	-	-		やや 良好	
1855	遺218 B層	深鉢	胴部片	胴：帯縄文(平行沈線、 縄文RL)による曲線状 文、刻み	ナデ	橙 にふい橙	英	後期前 業後半	-	-	-		不良	
1856	遺322 B層	深鉢	口縁部片	口：縄文(RL横)→平 行沈線	ナデ	にふい黄褐 にふい黄橙	長、頁、 英	後期前 業後半	-	-	-		やや 不良	

掲載番号	出土地点 出土層位	器種	残存部位	外面文様	内面調整 (文様)	色調(外面) 色調(内面)	胎土 混入物	時期 (土器式)	口径 (cm)	器高 (cm)	底径 (cm)	コケの 付着	焼成	備考
1857	道228 B層	深鉢	口縁部片	口：縄文(LR横)→平 行沈線	ミガキ	にぶい褐 にぶい黄褐	長、英	後期前 業後半	-	-	-		やや 不良	
1858	道276 IV～V層	深鉢	口縁部片	口：縄文(RL横)→沈線、 沈線による区画、区画内 無文(磨消)	ナデ	灰黄褐 灰黄褐	黒、長、 英	後期前 業後半	-	-	-		やや 不良	
1859	道218 B層	深鉢	口縁部片	口：沈線、沈線による矢 羽状文 別：縄文(RL横?)→ 沈線による弧状文	ナデ	にぶい黄褐 灰黄褐	雲、長	後期前 業後半	-	-	-		不良	
1860	道218 B層	深鉢	口～胴上 1/4	唇：沈線を加えた山形突 起、短ふ 口：縄文(RL横)、短沈 線による矢羽状文 別：帯縄文(RL)	ナデ	澄 にぶい黄褐	チ、英	後期前 業後半	-	-	-		不良	
1861	道281 IV～V層	壺	胴部片	別：縄文(LR縦・横) →平行沈線による渦巻文	ナデ	にぶい褐 灰褐	長、頁	後期前 業後半	-	-	-		やや 良好	
1862	道280 B層	深鉢	口縁部片	唇：縄文(RL)を加えた 球状突起 口：縄文(RL横)、沈線	沈線、 ナデ	澄 にぶい黄褐	黒、長	後期前 業後半	-	-	-		不良	
1863	道276 IV～V層	深鉢	口縁部片	口：縄文(LR)→沈線	沈線、 ミガキ	澄 にぶい黄褐	黒、長	後期前 業後半	-	-	-		やや 良好	
1864	T3 IV～V層	深鉢	口縁部片	唇：縄文原体押圧文(RL) 口：縄文(RL横)→沈 線	ナデ	にぶい黄褐 にぶい黄褐	チ	後期前 業後半	-	-	-		不良	
1865	道228 B層	深鉢	口縁部片	口：縄文(LR横)、沈線	ナデ	澄 にぶい黄褐	黒、雲、 長	後期前 業後半	-	-	-		不良	
1866	道280 B層	深鉢	口縁部片	口：沈線(多段化)、押 引文	指頭整形 →ナデ	明黄褐 にぶい黄褐	黒、頁	後期前 業後半	-	-	-		良好	
1867	道280 B層	深鉢	口縁部片	唇：二ヌ突起(片側欠損) 口：沈線、沈線(多段化)、 押引文	ナデ	にぶい黄褐 にぶい黄褐	長	後期前 業後半	-	-	-		良好	
1868	道273 V層	深鉢	口縁部片	唇：沈線を加えた円形突 起(上面凹み) 口：沈線による区画、区 画内に充填縄文(LR)	ナデ	明赤褐 褐	黒、長	後期前 業後半	-	-	-		やや 良好	
1869	道218 B層	深鉢	口縁部片	唇：沈線を加えた団扇状 突起 口：沈線による区画、区 画内に磨消縄文(LR)	沈線、 ナデ	明褐 にぶい黄褐	黒、長	後期前 業後半	-	-	-		やや 良好	
1870	道282 B層	深鉢	突起片	突起部：沈線、縄文(RL)	沈線、縄 文(RL)	褐灰 褐灰	砂、長、 チ	後期前 業後半	-	-	-		やや 不良	
1871	道281 IV～V層	深鉢	口縁部片	唇：立体突起(欠損) 口：沈線による区画、区 画内に磨消縄文(RL)	ナデ	灰黄褐 灰黄	雲、長	後期前 業後半	-	-	-		不良	
1872	道246 IV～V層	深鉢	口縁部片	口：沈線による曲線状区 画、区画内に充填縄文 (LR)	ナデ	暗灰黄 にぶい黄褐	雲、黒、 長	後期前 業後半	-	-	-		やや 不良	
1873	道245 IV～V層	深鉢	口縁部片	口：沈線、竹管状工具に よる円形刺突文	沈線	灰黄褐 にぶい黄褐	黒、長、 頁	後期前 業後半	-	-	-		やや 不良	
1874	道270 IV～V層	深鉢	口縁部片	唇：大型の円孔(未貫通) を有する立体突起 口：縄文(LR横)→押 引文、沈線	ナデ	浅黄澄 にぶい黄褐	黒、長、 英	後期前 業後半	-	-	-		不良	
1875	道283 B層	深鉢	口縁部片	唇：沈線を加えた団扇状 突起、隆帯 口：刺突列、沈線、沈線 による区画、区画内に充 填縄文LR→刺突列)	ナデ	澄 褐灰	雲、長	後期前 業後半	-	-	-		不良	

掲載 番号	出土地点 出土層位	器種	残存部位	外面文様	内面調整 (文様)	色調(外面) 色調(内面)	胎土 混入物	時期 (土器I)	口径 (cm)	器高 (cm)	底径 (cm)	コケの 付着	焼成	備考
1876	道279 B層	深鉢	口縁部片	唇：隆帯を加えた山形突起(波頭部欠損) 口：沈線による弧状文、刺突文	ナデ	橙 にふい黄橙	黒、砂、 灰	後期前 業後半	-	-	-		不良	
1877	道238 B層	深鉢	口～胴 1/3	口：沈線、縄文(RL)、 竹管状工具による円形刺 突文	ナデ	にふい黄橙 灰黄褐	黒、雲、 長	後期前 業後半	-	-	-		やや 良好	
1878	道229 B層	深鉢	口縁部片	唇：团扇状突起、沈線を 加えた隆帯 口：縄文(LR)→沈線	ナデ	にふい黄橙 灰黄褐	黒、雲、 長	後期前 業後半	-	-	-		不良	
1879	道286 IV～V層	深鉢	口縁部片	唇：沈線を加えた团扇状 突起 口：沈線による区画、区 画内に縄文(LR)光頭→ 刺突文列	ナデ	にふい橙 褐灰	黒、長	後期前 業後半	-	-	-		やや 良好	
1880	道287 B層	深鉢	口縁部片	唇：立体突起(上部欠損、 貫孔4箇所) 口：縄文(LR横)→刺 突列、沈線による区画	ナデ	にふい黄褐 にふい黄褐	長	後期前 業後半	-	-	-		やや 不良	
1881	道275 V層	深鉢	口縁部片	唇：沈線を加えた半球状 突起 口：押引文、沈線、縄文(LR 縦)	ナデ	橙 にふい黄褐	長、英	後期前 業後半	-	-	-	内面口 縁部	やや 不良	
1882	道276 IV～V層	深鉢	胴部片	胴：竹管状工具による円 形刺突文、沈線、沈線に よる曲線状区画、区画内 に充填縄文(LR)、刺突文、 沈線	ナデ	にふい黄橙 にふい黄橙	黒、雲、 長	後期前 業後半	-	-	-		良好	
1883	道276 IV～V層	深鉢	胴部片	胴：縄文(LR横)→沈線、 刺突文	ミガキ	灰黄褐 黒	雲、長、 英	後期前 業後半	-	-	-		不良	
1884	道238 B層	深鉢	口縁部片	口：刺突文	ナデ	にふい橙 明赤褐	雲、長	後期前 業後半	-	-	-		良好	
1885	道279 IV～V層	深鉢	口縁部片	口：刺突文	ナデ	にふい黄褐 灰黄褐	雲、黒、 砂	後期前 業後半	-	-	-		不良	
1886	道282 IV～V層	深鉢	口縁部片	口：沈線による区画、区 画内に充填縄文(⑩段多 条? LR)	ナデ	灰黄褐 にふい黄橙	黒、長、 英	後期前 業後半	-	-	-		やや 良好	
1887	道282 IV～V層	深鉢	口～胴上 1/5	唇：沈線を加えた半球状 突起 口：縄文(LR横・斜) →沈線による区画 胴：沈線による曲線状区 画、区画内に磨消縄文(LR 横)	ナデ	灰褐 褐	雲、長	後期前 業後半	-	-	-		不良	
1888	道280 B層	深鉢	口縁部片	口：沈線による区画、区 画内に充填縄文(LR)	ミガキ	にふい黄橙 褐灰	黒、長	後期前 業後半	-	-	-		不良	
1889	道238 B層	壺?	胴部片	胴：沈線による縦帯状区 画、区画内に充填縄文 (LR)	ナデ	橙 橙	黒、長	後期前 業後半	-	-	-		不良	
1890	道282 B層	深鉢	胴部片	胴：沈線による区画、区 画内に磨消縄文(LR)	ナデ	にふい黄橙 にふい橙	雲、黒、 長	後期前 業後半	-	-	-		やや 不良	
1891	道286 IV～V層	深鉢	口縁部片	口～胴：条線文	ナデ	にふい黄褐 にふい橙	長、英	後期前 業後半	-	-	-	外面口 縁部	不良	
1892	道270 IV～V層	深鉢	胴部片	胴：条線文による曲線状 文	ナデ	にふい黄褐 灰黄褐	長、英	後期前 業後半	-	-	-		不良	
1893	道286 IV～V層	深鉢	胴部片	胴：条線文	ケズリ→ ナデ	にふい黄橙 灰黄褐	長、英	後期前 業後半	-	-	-		不良	
1894	道286 IV～V層	深鉢	口～胴部 片	口～胴：縄文(RL縦) →平行沈線	ナデ	にふい橙 にふい黄褐	黒、長、 英	後期前 業後半	-	-	-		やや 不良	

掲載 番号	出土地点 出土層位	器種	残存部位	外面文様	内面調整 (文様)	色調(外面) 色調(内面)	胎土 混入物	時期 (土器別)	口径 (cm)	器高 (cm)	底径 (cm)	コケの 付着	焼成	備考
1896	道217 IV～V層	片口土器	口縁部片	口：沈線(整形痕) 胴：沈線 胴：縄文(LR横)	ナデ	明赤褐 暗灰黄	雲、長、 火	後期前 業後半	-	-	-		不良	補修孔 1箇所
1896	道234 B層	台付鉢?	台部	台：縄文(LR縦)、沈線	ナデ	にふい黄橙 にふい黄橙	黒、灰、 赤	後期前 業後半	-	-	-		不良	
1899	道305 IV～V層	深鉢	胴部片	胴：沈線による曲線状区 画、区画内光斑縄文(LR)、 球状突起(円孔)	ナデ	浅黄橙 浅黄橙	長、く	後期前 業後半	-	-	-		やや 不良	
1896	道221 B層	深鉢	胴部片	胴：沈線を加えた横位の 把手(透かし)、隆帯	ナデ	橙 明赤褐	長、灰	後期前 業後半	-	-	-		やや 不良	
1899	道276 IV～V層	深鉢	口～胴上	口：沈線、押圧文、ミガキ 胴：押圧文、縄文(RL横) →沈線	ミガキ	橙 灰黄褐	長	後期中 業前半	-	(20.1)	-		不良	
1900	道280 IV～V層	深鉢	口～胴下	口：無文(ミガキ) 胴上：縄文(LR横) → 沈線による曲線文	ミガキ	にふい黄橙 にふい黄橙	雲、長	後期中 業前半	(40.0)	(24.7)	-		不良	
1900	道280 B層	深鉢	胴上2/3	胴：縄文(LR横) → 沈 線による曲線文、刻み	ナデ	にふい黄橙 黒褐	黒、長、 灰	後期中 業前半	-	(13.0)	-		不良	
1902	道280 B層	深鉢	胴部上半	胴：縄文(LR横) → 刻み、 平行沈線	ナデ	橙 褐灰	黒、長	後期中 業前半	-	(11.8)	-		やや 不良	
1903	道283 B層	深鉢	胴1/3	胴上：縄文(LR横) → 平行沈線 → 刺突文	ミガキ	褐灰 灰褐	雲、長	後期中 業前半	-	(7.5)	-		やや 良好	
1904	道283 B層	深鉢	口縁部片	口：無文(ミガキ)	ミガキ	にふい黄橙 灰黄褐	黒、長、 く	後期中 業前半	-	-	-		やや 不良	
1905	道286 IV～V層	深鉢	口～胴部 片	口：異方向羽状縄文・縦 (RL)、沈線 胴：沈線、刻み、異方向 羽状縄文・横(LR)、平 行沈線	ナデ	にふい褐 黄灰	黒、長	後期中 業前半	-	-	-		不良	
1906	道283 B層	深鉢	胴部片	胴：縄文(LR横) → 平 行沈線	ミガキ	にふい黄橙 黒褐	雲、黒、 長	後期中 業前半	-	-	-		不良	
1906	道280 B層	深鉢	口縁部片	口：無文(ナデ) 胴：縄文(LR横) → 平 行沈線による曲線状文	ミガキ	褐 黒	長、灰	後期中 業前半	-	-	-		不良	
1906	道276 IV～V層	深鉢	口縁部片	口：隆帯を加えた大型突 起(欠損)、隆帯による 渦巻文 胴：縄文(LR横?) → 平行沈線	ミガキ	にふい黄橙 褐灰	黒、灰	後期中 業前半	-	-	-		不良	
1909	道270 IV～V層	深鉢	胴部片	口：無文(ミガキ) 胴：縄文(RL) + 押圧文 を加えた隆帯 胴：縄文(RL横) → 平 行沈線	ミガキ	にふい黄橙 灰黄褐	雲、長、 灰	後期中 業前半	-	-	-		やや 良好	
1910	T1 IV～V層	深鉢	胴部片	胴：縄文(RL横) → 平 行沈線	ナデ	にふい黄橙 にふい黄橙	赤、灰	後期中 業前半	-	-	-		やや 良好	
1911	道276 IV～V層	深鉢	胴部片	胴：縄文(RL横) → 沈 線による格闘形文、沈線、 押し文を加えた隆帯	ミガキ	明赤褐 にふい赤褐	雲、黒、 長	後期中 業前半	-	-	-		やや 不良	
1912	T4 IV～V層	深鉢	口縁部片	口：縄文(LR横) → 平 行沈線、沈線による縦位 の曲線状文	ミガキ	灰褐 灰褐	長、灰	後期中 業前半	-	-	-		不良	
1913	道228 B層	深鉢	口縁部片	口：縄文(LR横) → 平 行沈線、沈線による縦位 の曲線状文	ナデ	にふい褐 灰黄褐	雲、長	後期中 業前半	-	-	-		不良	
1914	道228 B層	深鉢	口縁部片	口：縄文(LR横) → 平 行沈線、沈線による縦位 の曲線状文	ナデ	にふい褐 灰黄褐	雲、長	後期中 業前半	-	-	-		不良	

掲載番号	出土地点 出土層位	器種	残存部位	外面文様	内面調整 (文様)	色調(外面) 色調(内面)	胎土 混入物	時期 (土器別)	口径 (cm)	器高 (cm)	底径 (cm)	コケの 付着	焼成	備考
1915	道281 IV-V層	深鉢	胴部片	胴: 縄文(LR横)→平行沈線、沈線による縦位の曲線状文	ナデ	にぶい黄褐色	黒、砂	後期中 業前半	-	-	-	内面胴部	不良	
1916	道276 IV-V層	深鉢	胴部片	胴: 縄文(LR縦)→平行沈線、沈線による波状文	ナデ	にぶい黄褐色	黒、長	後期中 業前半	-	-	-		不良	
1917	道246 IV-V層	深鉢	胴部片	胴: 縄文(LR横)→平行沈線、沈線による縦位の曲線状文	ナデ	にぶい黄褐色	雲、長	後期中 業前半	-	-	-		やや 良好	
1918	道246 IV-V層	深鉢	口縁部片	口: 縄文(LR横)→平行沈線、沈線による縦位の曲線状文	ナデ	にぶい黄褐色	長、英	後期中 業前半	-	-	-		不良	補修孔 1箇所
1919	道279 IV-V層	深鉢	口縁部片	口: 縄文(RL横)→沈線	ナデ	黄褐色	雲、黒、 黒、長	後期中 業前半	-	-	-	内面口縁部	不良	
1920	道282 IV-V層	深鉢	口縁部片	唇: 沈線を加えた突起 口: 縄文(LR横)→平行沈線、沈線による縦位の波状文	ナデ	明赤褐色	雲、長	後期中 業前半	-	-	-		不良	
1922	道280 I層	深鉢	口2/3	唇: 刻みを加えた山形突起(6単位) 口: 縄文(RL横)→平行沈線、沈線による波状文	ミガキ	にぶい黄褐色	黒、英	後期中 業前半	112	(40)	-	内面口縁部	不良	
1922	道256 I層	鉢	口~胴部片	口: 無文(ミガキ) 胴: 縄文(LR横)→平行沈線	ミガキ	褐色 褐色	長、英	後期中 業前半	-	-	-		やや 不良	
1925	道276 IV-V層	台付鉢	胴下~底	胴: 縄文(RL・LR横)→沈線 台: 無文(ナデ)	ミガキ	にぶい黄褐色	黒	後期中 業前半	-	(97)	59		不良	
1925	道279 IV-V層	深鉢	胴下~底	胴: 縄文(LR横)→平行沈線	ナデ	にぶい黄褐色	長	後期中 業前半	-	(62)	50	内面胴部	不良	
1925	道282 I層	鉢	口~底 1/2	口: 無文 胴: 縄文(RL横)→沈線による弧状文	ナデ、 ミガキ	灰褐色	雲、長	後期中 業前半	147	65	(29)		やや 不良	
1926	道280 I層	鉢	口~底 2/3	唇: 山形突起 口: 押圧文、沈線 胴: 沈線、押圧文、縄文(LR横)→平行沈線による弧状文	ナデ	褐色	雲、長	後期中 業前半	187	160	60		不良	
1927	道287 IV-V層	深鉢	口縁部片	口: 刻み、沈線 胴: 押圧文、沈線、縄文(RL横)、平行沈線	ナデ	灰褐色	雲、英	後期中 業前半	-	-	-		不良	
1928	道276 IV-V層	深鉢	口縁部片	口: 無文(ナデ) 胴: 連続斜線文	ナデ	にぶい黄褐色	長、子	後期中 業前半	-	-	-		不良	
1928	道270 IV-V層	鉢	口~胴部片	口: 無文(ナデ) 胴: 沈線、縄文(RL縦)→連続する斜線文	ナデ	にぶい黄褐色	黒、長	後期中 業前半	-	-	-		やや 不良	
1930	道280 I層	深鉢	口~胴部片	口: 無文(ナデ) 胴: 連続する斜線文	ナデ	黄褐色	黒、長	後期中 業前半	-	-	-		やや 不良	
1931	道273 IV-V層	鉢	胴部片	胴: 沈線、刻み、連続斜線文	ナデ	黒褐色	黒、雲、 褐色	後期中 業前半	-	-	-		不良	
1932	道280 I層	深鉢	口縁部片	唇~口: 屈折状突起、隆帯	ナデ	褐色	黒、長、 英	後期中 業前半	-	-	-		不良	
1933	道282 I層	深鉢	胴部片	胴: 縄文(LR縦)→沈線による多重の弧状文、沈線	ナデ	にぶい黄褐色	長、子	後期中 業前半	-	-	-		不良	
1934	T3 I層	深鉢	胴部片	胴: 縄文(LR横?)→連続斜線文	ナデ	にぶい黄褐色	雲	後期中 業前半	-	-	-	外面胴部	不良	

掲載番号	出土地点 出土層位	器種	残存部位	外面文様	内面調整 (文様)	色調(外面) 色調(内面)	胎土 (土質)	時期 (土器別)	口径 (cm)	器高 (cm)	底径 (cm)	コケの 付着	焼成	備考
1935	道282 IV-V層	深鉢	胴部片	胴:押圧文、沈線、縄文(RL横) →沈線による斜線文	ミガキ	黒灰 黒褐	英	後期中 葉前半	-	-	-		不良	
1936	道282 IV-V層	深鉢	胴部片	胴:刺突文、縄文(RL横) →連続斜線文、沈線	ミガキ	にふい黄橙 黒褐	長	後期中 葉前半	-	-	-		不良	
1937	道281 IV-V層	鉢	胴 - 底 1/3	胴:沈線による連続斜線 文、沈線	ミガキ	灰黄褐 黒褐	長、雲	後期中 葉前半	-	(38)	4.0		やや 良好	
1938	道246 IV-V層	浅鉢	口 - 底 1/4	口:無文(ミガキ) 胴上:縄文(LR横) → 平行沈線→刻み	ミガキ	明赤褐 明赤褐	長、雲	後期中 葉前半	(118)	(32)	(30)		やや 良好	
1939	道280 IV-V層	深鉢	略定形	口:刺突文 胴上:刺突文、縄文(RL 横) →沈線による曲線状 区画、区画内無文(磨消)	ミガキ	黒褐 灰褐	長、英	後期中 葉前半	43.0	43.6	10.0	内面脚 部下半	不良	
1940	道282 IV-V層	深鉢	口→胴下 (口縁部 大きく欠 損)	口:刻み、沈線 胴:刻み、沈線による曲 線状区画、区画内に磨消 縄文(RL横)	ミガキ	にふい橙 にふい黄橙	黒、長	後期中 葉前半	(38.5)	(35.4)	-		不良	
1941	道280 目層	深鉢	口2/3	口:押圧文 胴:沈線、押圧文	ナデ、 ミガキ	にふい橙 にふい黄橙	黒、英	後期中 葉前半	38.0	(11.5)	-	内面口 縁部	不良	
1942	道276 IV-V層	深鉢	口→胴上 1/2	口:押圧文、沈線 胴:沈線、押圧文、沈線 による曲線状区画、区画 内に磨消縄文(RL)	ナデ、 ミガキ	にふい褐 にふい橙	長、黒	後期中 葉前半	(50.0)	(25.6)	-		やや 良好	
1943	道276 IV-V層	深鉢	口→胴上 1/2	口:沈線、押圧文 胴:沈線、押圧文、黄方 向羽状縄文(LR) →沈線 による曲線状区画、区画 外磨消	ナデ、 ミガキ	にふい褐 にふい褐	黒、長、 英	後期中 葉前半	(53.0)	(23.6)	-		やや 良好	
1944	道276 IV-V層	深鉢	口→胴上 1/3	口:刻み、沈線 胴:沈線→刻み、沈線に よる曲線状区画、区画内 に磨消縄文(RL横)	ミガキ	にふい黄褐 灰黄褐	雲、砂、 長	後期中 葉前半	(47.2)	(14.7)	-		やや 不良	
1945	道280 IV-V層	深鉢	口→胴上 4/5	口:沈線、刺突文 胴:沈線、刺突文、沈線 によるクラック状区画、 区画内に磨消縄文(LR 横)	ミガキ	灰褐 にふい褐	長、く	後期中 葉前半	42.2	(17.3)	-		不良	
1946	道276 目層	深鉢	口→胴下 (部分的 に欠損)	口:沈線、刻み 胴:沈線による曲線状区 画、区画内に黄方向羽状 縄文(RL) →沈線、刻み	ミガキ	にふい黄橙 にふい黄橙	雲、英	後期中 葉前半	(28.0)	(23.0)	-	内面脚 部	不良	
1947	道282 目層	深鉢	口→胴下 1/3	口:押圧文、沈線 胴:沈線、押圧文、黄方 向羽状縄文(LR) →沈線 による区画、区画外磨消	ミガキ	灰褐 灰黄褐	雲、長	後期中 葉前半	-	(26.2)	-		不良	
1948	道282 目層	深鉢	口縁部片	口:押圧文、沈線 胴:沈線	ナデ	にふい赤褐 黒褐	雲、長	後期中 葉前半	21.4	(6.6)	-		不良	
1949	道276 IV-V層	深鉢	口1/4	口:押圧文、沈線(2段)	ミガキ	にふい橙 灰黄褐	雲、黒、 長	後期中 葉前半	-	-	-		不良	
1950	道276 IV-V層	深鉢	口1/5	口:押圧文、沈線	ナデ	明赤褐 黒灰	雲、黒、 長	後期中 葉前半	-	-	-		不良	
1951	道276 IV-V層	深鉢	口1/2	口:押圧文→沈線文 胴:押圧文を加えた隆帯	ミガキ	灰褐 黒褐	長、英	後期中 葉前半	(41.6)	(15.0)	-		やや 不良	
1952	道282 IV-V層	深鉢	口縁部片	口:押圧文、沈線 胴:沈線	ミガキ	にふい黄褐 にふい黄橙	黒、英	後期中 葉前半	-	-	-		やや 不良	
1953	道283 目層	深鉢	口縁部片	口:押圧文、沈線	ミガキ	橙	長、英	後期中 葉前半	-	-	-		やや 不良	
1954	T3 目層	深鉢	口縁部片	口:刻み、沈線	ミガキ	灰黄褐 灰黄褐	黒、長、 英	後期中 葉前半	-	-	-		不良	

掲載 番号	出土地点 出土層位	器種	残存部位	外面文様	内面調整 (文様)	色調(外面) 色調(内面)	胎土 混入物	時期 (土器式)	口径 (cm)	器高 (cm)	底径 (cm)	コケの 付着	焼成	備考
1955	道283 I層	深鉢	口縁部片	口：押圧文、沈線	ミガキ	明褐 橙	長、英	後期中 葉前半	-	-	-		やや 不良	
1956	道277 IV～V層	深鉢	口縁部片	口：押圧文、沈線	ナデ	灰褐 灰褐	雲、長	後期中 葉前半	-	-	-	外面口 縁部	やや 不良	
1957	道276 IV～V層	深鉢	口縁部片	口：刻み、沈線 裏：刻み、沈線	ミガキ	灰黄褐 にふい橙	長	後期中 葉前半	-	-	-		やや 不良	
1958	道279 IV～V層	深鉢	口縁部片	口：刻み、沈線	ナデ	橙 黄橙	雲、長	後期中 葉前半	-	-	-		やや 良好	
1959	道280 I層	深鉢	口縁部片	口：押圧文、沈線	ナデ	にふい黄褐 にふい黄褐	雲、長、 頁	後期中 葉前半	-	-	-		不良	
1960	道279 I層	深鉢	口縁部片	口：押圧文、沈線 裏：押圧文、沈線	ミガキ	黒褐 灰黄褐	雲、長、 英	後期中 葉前半	-	-	-		不良	
1961	道280 I層	深鉢	口縁部片	口：押圧文、沈線	ミガキ	にふい赤褐 にふい赤褐	黒、長、 砂	後期中 葉前半	-	-	-		やや 良好	
1962	道276 IV～V層	深鉢	口縁部片	口：押圧文、沈線	ミガキ	にふい褐 灰黄褐	雲、黒、 長	後期中 葉前半	-	-	-		やや 不良	
1963	道282 IV～V層	深鉢	口縁部片	口：押圧文、沈線	ナデ	赤褐 灰褐	長、英	後期中 葉前半	-	-	-		不良	
1964	道281 IV～V層	深鉢	口縁部片	口：押圧文	ミガキ	にふい黄褐 灰黄褐	長、英	後期中 葉前半	-	-	-		不良	
1965	道282 I層	深鉢	口縁部片	口：押圧文、沈線	ミガキ	灰黄褐 灰黄褐	雲、英	後期中 葉前半	-	-	-		良好	
1966	道280 I層	深鉢	口縁部片	口：押圧文、沈線、沈線 による曲線状区画、区画 内に磨消縄文(RL)	ミガキ	黒褐 灰黄褐	雲、長、 英	後期中 葉前半	-	-	-		不良	
1967	道276 IV～V層	深鉢	口～胴 1/4	唇：押圧文 口：縄文(RL横)→沈 線 裏：沈線→押引文 側：縄文(LR横)→沈 線による曲線状区画、区 画内無文(磨消)	ミガキ	橙 黒褐	長、英	後期中 葉前半	-	-	-		不良	
1968	道282 IV～V層	深鉢	胴1/3	胴上：沈線による曲線状 区画、区画内に磨消縄文 (異方向羽状縄文RL) 胴下：沈線、押圧文、異 方向羽状縄文・縦(RL)、 沈線	ナデ	明赤褐 褐灰	黒、長、 英	後期中 葉前半	-	(104)	-		不良	
1969	道279 IV～V層	深鉢	口～胴部 片	口：刺突文、沈線、異方 向羽状縄文・縦(RL) 側：刺突文、沈線、縄文 (RL?)→沈線による斜 線文	ミガキ	にふい黄褐 褐	長、英	後期中 葉前半	-	-	-		やや 良好	
1970	道276 IV～V層	深鉢	胴部片	胴上：クラック状区画、 区画内に磨消縄文(RL)、 押引文	ミガキ	にふい黄褐 黒褐	雲、長	後期中 葉前半	-	-	-		不良	
1971	道283 I層	深鉢	口1/3	口：縄文(RL横)、沈線	ミガキ	灰褐 灰黄褐	雲、ナ	後期中 葉前半	(45.2)	(14.6)	-		不良	
1972	道280 I層	深鉢	口～胴上 1/4	口：無文(ナデ) 胴：沈線による区画、区 画内に磨消縄文(LR横) 側：沈線による曲線状区 画、区画内に磨消縄文 (LR)、縦位の短沈線	ナデ	にふい褐 にふい橙	長、頁	後期中 葉前半	-	-	-		不良	
1973	道276 IV～V層	深鉢	胴部片	胴：沈線によるクラック 状区画、区画内に磨消縄 文(RL横)	ミガキ	浅黄橙 黒褐	長、英	後期中 葉前半	-	-	-	内面副 部	不良	

掲載番号	出土地点 出土層位	器種	残存部位	外面文様	内面調整 (文様)	色調(外面) 色調(内面)	胎土 混入物	時期 (土器別)	口径 (cm)	器高 (cm)	底径 (cm)	コケの 付着	焼成	備考
1974	道279 IV～V層	深鉢	胴部片	胴：沈線による曲線状区画、区画内に異方向羽状縄文・縦（RL）	ナデ	にぶい黄橙 黄灰	長、英	後期中 業前半	-	-	-		不良	
1975	道276 IV～V層	深鉢	胴部のみ	胴：沈線による曲線状区画、区画内に充填縄文（RL） 胴：沈線、押圧文、沈線、縄文（RL、横）	ナデ	にぶい黄橙 黒褐	雲、黒、 長	後期中 業前半	-	(10.7)	-		不良	
1976	道280 目層	深鉢	胴部1/2	胴：沈線、押圧文、沈線による曲線状区画、区画内に異方向羽状縄文（RL）、縄文（RL、横）	ナデ	橙 黒褐	黒、長、 英	後期中 業前半	-	(12.4)	-	内面胴 部上半	不良	
1977	道280 IV～V層	深鉢	胴下1/2	胴：沈線による区画、区画内に充填縄文（LR、横）	ミガキ	にぶい黄橙 褐灰	黒、長	後期中 業前半	-	(20.5)	(11.2)		不良	
1978	道280 IV～V層	深鉢	胴上～底	胴：沈線、刺突文、縄文（RL、横）→沈線による区画、区画外磨消	ミガキ	橙 褐灰	雲、長	後期中 業前半	-	(21.3)	9.4		不良	
1979	道283 目層	深鉢	胴部片	胴：沈線によるクラック状区画、区画内に磨消縄文（RL）	ミガキ	にぶい黄橙 褐灰	黒、長、 英	後期中 業前半	-	-	-		不良	
1980	道283 IV～V層	深鉢	胴下～底	胴：沈線 底：敷物圧痕（ごび目）	ナデ	にぶい褐 橙	長	後期中 業前半	-	(11.2)	12.2		良好	
1981	道282 目層	深鉢	胴部片	胴：沈線、押圧文、沈線によるクラック状区画、区画内に磨消縄文（RL、縦）	ミガキ	灰褐 褐灰	雲、黒、 長	後期中 業前半	-	-	-		不良	
1982	T3 目層	深鉢	胴部片	胴：沈線による区画、区画内に磨消縄文（LR、横）	ミガキ	にぶい黄橙 灰黄褐	雲、黒、 長	後期中 業前半	-	-	-		不良	
1983	道276 IV～V層	深鉢	胴1/4	胴：沈線による曲線状区画、区画内に充填縄文（RL）→沈線、刺突文	ミガキ	にぶい黄橙 灰黄褐	長、英	後期中 業前半	-	(11.5)	-		不良	
1984	道288 目層	深鉢	胴部片	胴：縄文（RL、横）、押圧文、沈線	ミガキ	にぶい黄褐 暗褐	雲、黒、 長	後期中 業前半	-	-	-		不良	
1985	道276 IV～V層	深鉢	胴部片	胴：押圧文を加えた隆帯、沈線によるクラック状区画、区画内に磨消縄文（RL、横）	ミガキ	にぶい黄橙 にぶい黄褐	雲、長	後期中 業前半	-	-	-		やや 良好	
1986	道283 目層	深鉢	胴部片	胴：沈線によるクラック状区画、区画内に磨消縄文（LR、横）→押圧文	ミガキ	にぶい黄褐 黒褐	長、砂	後期中 業前半	-	-	-		不良	
1987	道273 IV～V層	深鉢	胴部片	胴：沈線、押圧文 胴：沈線による区画、区画内に磨消縄文（RL）	ミガキ	にぶい黄橙 にぶい橙	雲、長、 く	後期中 業前半	-	-	-		不良	
1988	道275 IV～V層	深鉢	胴部片	胴上：入組文？（縄文RL）、沈線、刷み 胴下：沈線、刷み、縄文（LR、横）	ミガキ	にぶい橙 褐灰	黒、長	後期中 業前半	-	-	-		不良	
1989	道282 IV～V層	深鉢	口～胴上 1/4	口～胴：沈線によるクラック状区画、区画内に磨消縄文（LR、横）	ナデ、 ミガキ	暗赤褐 暗赤褐	長、砂	後期中 業前半	-	-	-		不良	
1990	道276 IV～V層	深鉢	口～胴部 片	口～胴：沈線による区画、区画内縄文（LR、横）	ミガキ	にぶい褐 明赤褐	長	後期中 業前半	-	-	-		やや 不良	
1991	道282 目層	深鉢	口～胴部 片	口～胴：沈線による曲線状区画、区画内に磨消縄文（LR、横・縦）	ナデ	黒褐 灰褐	雲、長	後期中 業前半	-	-	-		やや 不良	
1992	道280 IV～V層	深鉢	口～胴部 片	口～胴：沈線によるクラック状区画、区画内に充填縄文（LR）	ミガキ	にぶい黄褐 橙	雲、長	後期中 業前半	-	-	-		やや 不良	

掲載番号	出土地点 出土層位	器種	残存部位	外面文様	内面調整 (文様)	色調(外面) 色調(内面)	胎土 (土質)	時期 (土器)	口径 (cm)	器高 (cm)	底径 (cm)	コケの 付着	焼成	備考
1990	道280 目層	深鉢	口～胴上 2/3	口～胴：沈線による曲線 状区画、区画外磨消縄文 (LR横・斜)	ナデ	橙 灰黄褐	雲、黒、 長	後期中 業前半	37.6	(27.6)	-	-	不良	
1999	道280 目層	深鉢	口～胴下 1/2	口～胴上：沈線によるク ランク状区画、区画内に 磨消縄文(RL横) 胴下：縄文(RL横)	ミガキ	灰黄褐 灰褐	雲、黒、 長	後期中 業前半	(34.1)	(37.3)	-	-	不良	
1995	道282 IV～V層	深鉢	口～胴下 (部分的 に欠損)	口～胴：沈線による曲線 状区画、区画内に異方向 羽状縄文・縦(LR)	ナデ	橙 褐灰	長	後期中 業前半	21.8	(12.2)	-	外面口 縁部	不良	
1996	道276 目層	深鉢	口～胴下	口～胴：沈線、沈線による 曲線状区画、区画内異 方向羽状縄文・縦(LR)	ナデ、 ミガキ	にふい橙 暗褐	黒、長	後期中 業前半	35.6	(28.3)	-	内面口 ～胴部	不良	補修孔 2箇所
1997	道287 目層	深鉢	口縁部片	口～胴：沈線による区画 (クランク状?)、区画内 に磨消縄文(縄文LR)	ミガキ	にふい褐 灰黄褐	長、雲	後期中 業前半	-	-	-	-	不良	
1998	道276 IV～V層	深鉢	胴部片	胴：沈線による曲線状区 画、区画内に磨消縄文(RL 横・縦)	ナデ	灰褐 褐灰	長、雲	後期中 業前半	-	-	-	-	不良	
1999	道280 IV～V層	深鉢	口縁部片	口：沈線によるクランク 状区画、区画内に異方向 羽状縄文・縦(LR)	ミガキ	にふい橙 黒	黒、長	後期中 業前半	-	-	-	内面口 縁部	不良	
2000	道280 IV～V層	深鉢	口縁部片	口：沈線、縄文(RL横)	ナデ	橙 橙	黒、雲、 長	後期中 業前半	-	-	-	-	やや 良好	
2001	道280 目層	深鉢	口縁部片	口：異方向羽状縄文・縦 (RL)、沈線によるクランク 状区画、区画内無文(磨 消)	ナデ	灰褐 にふい橙	長	後期中 業前半	-	-	-	-	やや 不良	
2002	道280 IV～V層	深鉢	胴部片	胴：沈線によるクランク 状区画、区画内に磨消縄 文(LR横)	ナデ	にふい黄橙 にふい黄橙	長、雲	後期中 業前半	-	-	-	-	良好	
2003	道276 IV～V層	鉢	口縁部片	口：押印文 胴：沈線による曲線状区 画、区画内縄文(RL横)	ナデ	にふい黄橙 灰黄褐	黒、英、 く	後期中 業前半	-	-	-	-	やや 不良	
2004	道276 IV～V層	深鉢	胴部片	胴：沈線による曲線状区 画、区画内に磨消縄文(異 方向羽状縄文・縦RL)	ナデ	にふい橙 にふい黄橙	長	後期中 業前半	-	-	-	-	やや 良好	
2005	道280 目層	壺?	口1/2	口：縄文(LR横)→沈 線	ミガキ	にふい黄橙 にふい黄橙	長	後期中 業前半	(13.4)	(8.0)	-	-	やや 不良	
2006	道276 IV～V層	壺	口～胴	口：縄文(LR・RL) 胴：無文(ミガキ)	ミガキ	灰褐 にふい褐	長	後期中 業前半	10.6	(7.1)	-	-	やや 良好	
2007	道282 目層	壺	口縁部片	口：縄文(LR横)、沈線	ミガキ	褐 褐	雲、長、 英	後期中 業前半	-	-	-	-	やや 良好	
2008	道280 目層	壺	口縁部片	口：異方向羽状縄文・縦 (LR)、沈線	ナデ	にふい黄橙 黒褐	長、雲	後期中 業前半	-	-	-	-	不良	
2009	道282 目層	深鉢	口縁部片	口：沈線による区画、区 画内に磨消縄文(RL横)	ナデ	にふい褐 灰褐	雲、長	後期中 業前半	-	-	-	-	不良	
2010	T3 目層	深鉢	口縁部片	口：沈線によるクランク 状区画、区画内に磨消縄 文(LR縦・横)	ナデ	にふい黄橙 灰黄	雲、英	後期中 業前半	-	-	-	-	不良	
2011	道282 IV～V層	壺?	口～胴 (部分的 に欠損)	口：縄文(RL横)→沈 線	ミガキ	灰黄褐 灰黄褐	子、英	後期中 業前半	9.4	(4.5)	-	-	不良	
2012	道283 目層	深鉢	口縁部片	口：異方向羽状縄文・縦 (LR)、沈線、押印文	ミガキ	灰褐 灰褐	雲、英	後期中 業前半	-	-	-	-	不良	
2013	道276 IV～V層	深鉢	胴部片	胴：押印文を加えた隆帯、 沈線によるクランク状区 画、曲線状区画、区画内 に充填縄文(LR縦・横)	ナデ	にふい黄橙 黒	長、砂、 雲	後期中 業前半	-	-	-	-	不良	

掲載番号	出土地点 出土層位	器種	残存部位	外面文様	内面調整 (文様)	色調(外面) 色調(内面)	胎土 (土質)	時期 (土器)	口径 (cm)	器高 (cm)	底径 (cm)	コケの 付着	焼成	備考
2014	遺276 IV～V層	深鉢	胴部片	胴：押圧文、沈線、→曲線状区画、区画内に縄文(LR横)	ミガキ	にぶい赤褐色 黒褐	黒、雲、長	後期中 業前半	-	-	-		やや 不良	
2014	遺279 IV～V層	深鉢?	口～胴部 片	口：刻み、沈線 沈線による区画、区画内に磨消縄文(LR・RL縦)	ミガキ	黒褐 灰黄褐	頁、砂	後期中 業前半	-	-	-		不良	
2016	T3 目層	深鉢	胴部片	胴：沈線による曲線状区画、区画内に磨消縄文(LR横)	ナデ	にぶい黄褐色 灰黄褐	黒、長	後期中 業前半	-	-	-		不良	
2017	遺324 目層	深鉢	胴部片	胴：沈線、刻み、男方向弱状縄文・縦(RL)	ナデ	にぶい黄褐色 褐灰	長、英	後期中 業前半	-	-	-		不良	
2018	遺238 目層	深鉢	胴部片	胴：沈線による曲線状区画、区画内充墳縄文(LR)	ナデ	橙 灰黄褐	黒、長、 英	後期中 業前半	-	-	-		やや 不良	
2019	遺237 目層	深鉢	胴部片	胴：沈線によるクラック状区画、区画内に磨消縄文(LR横)	ナデ	にぶい橙 灰黄褐	長、英	後期中 業前半	-	-	-	内面胴 部	不良	
2020	遺280 IV～V層	深鉢	胴部片	胴：沈線によるクラック状区画、区画内に磨消文(LR横)	ナデ	灰黄褐 黒	長、雲	後期中 業前半	-	-	-		不良	
2021	遺276 IV～V層	壺	胴部片	胴：沈線による曲線状区画、区画内に充墳縄文(RL)	ナデ	黒褐 橙	黒、長、 英	後期中 業前半	-	-	-		やや 不良	
2022	遺283 目層	壺	胴部片	胴：沈線、刻み、沈線による曲線状区画、区画内に充墳縄文(LR)	ナデ	にぶい黄褐色 にぶい黄褐色	雲、黒、 長	後期中 業前半	-	-	-		やや 不良	
2023	遺276 IV～V層	壺	胴部片	胴：沈線による曲線状区画、区画内に磨消縄文(RL横・縦)	ナズリ→ ナデ	にぶい黄褐色	長	後期中 業前半	-	-	-		不良	
2024	遺276 IV～V層	壺	頸～胴部 片	胴：沈線によるクラック状区画、区画内に磨消縄文(RL)	ミガキ	にぶい黄褐色 褐灰	長	後期中 業前半	-	-	-		不良	
2025	遺275 IV～V層	鉢?	胴下～底 面	胴：沈線による曲線状区画、区画内に磨消縄文(RL縦)	ナデ	にぶい黄褐色 灰黄褐	英、雲	後期中 業前半	-	(52)	4.6	内面胴 下	不良	
2026	遺282 目層	鉢	胴下～底 1/5	胴：沈線によるクラック状区画、区画内に磨消縄文(LR横・斜)	ミガキ	にぶい黄褐色 にぶい黄褐色	長、英	後期中 業前半	-	(73)	4.8		不良	
2027	T3 目層	注口土器	口～胴下 (注口部 欠損)	口：無文(ミガキ) 胴：沈線による曲線状注口：突起	ミガキ	黒褐 灰黄褐	長	後期中 業前半	8.1	11.2	(38)		注口部の欠 損部分にア スファルト 付着	良好
2028	遺279 IV～V層	注口土器	口1/2	唇：渦巻状の突起 口：隆帯、隆帯による円文 頸：刻み?	ナデ	褐灰 褐灰	黒、長	後期中 業前半	(60)	(50)	-		良好	
2029	遺282 目層	注口土器	口～胴上	口：無文(ミガキ) 胴：沈線 胴：沈線	ミガキ	灰黄褐 黒褐	英	後期中 業前半	7.0	(72)	-		不良	
2030	遺280 目層	注口土器	口～胴下 1/3	唇：4単位の刻みを加えた山形突起、口：沈線、押圧文 頸：刻みを加えた突起、沈線、刻み 胴：沈線、沈線を加えた半球状の突起	ミガキ	褐灰 褐灰	長	後期中 業前半	7.3	(146)	-		不良	
2031	遺280 目層	注口土器	胴部片	胴：沈線による渦巻文	ナデ	にぶい黄褐色 灰白	黒、英	後期中 業前半	-	-	-		不良	
2032	遺230 目層	注口土器	胴部片	胴：浮彫状の曲線状文	ナデ	黒褐 褐灰黄	黒、英	後期中 業前半	-	-	-		やや 不良	内面口縁 部に赤

掲載番号	出土地点 出土層位	器種	残存部位	外面文様	内面調整 (文様)	色調(外面) 色調(内面)	胎土 混入物	時期 (土器別)	口径 (cm)	器高 (cm)	底径 (cm)	コケの 付着	焼成	備考
2033	T1 IV~V層	注口土器	胴部片	胴: 縄文(横・斜)→沈線による曲線状文→貼瘤	ナデ	褐灰 褐灰	長、英	後期中 葉前半	-	(64)	26		やや 不良	
2034	道228 目層	ミニチュ ア(注口 土器)	口~胴下 (注口部 欠損)	口~胴: 沈線、縄文(RL 横)	ナデ	明褐 にふい黄橙	長、チ	後期中 葉前半	(26)	(36)	-		不良	
2035	T3 目層	注口土器	注口部	注口: 無文(ミガキ)、 注口部下に突起	ナデ	にふい橙 にふい橙	長、チ	後期中 葉前半	-	-	-		不良	
2036	道282 目層	注口土器	注口部片	注口: 沈線、ミガキ	ナデ	橙 橙	長、英	後期中 葉前半	-	-	-		やや 不良	
2037	道279 IV~V層	注口土器	注口部片	注口: 突起、沈線、ミガ キ	ナデ	にふい橙 黒褐	長、英	後期中 葉前半	-	-	-		やや 良好	
2038	道280 IV~V層	注口土器	注口部片	注口: 沈線加えた半球状 突起、無文(ミガキ)	ナデ	浅黄橙 黄橙	長、英	後期中 葉前半	-	-	-		やや 不良	
2039	道276 IV~V層	注口土器	注口部片	胴: 異方向羽状縄文・横 (LR) 注口: 山形突起、沈線	ナデ	褐灰 褐灰	長	後期中 葉前半	-	-	-		やや 不良	
2040	道280 目層	注口土器	注口部片	注口: 突起、沈線	ナデ	にふい黄褐 黒	長、英	後期中 葉前半	-	-	-		不良	
2041	道275 IV~V層	注口土器	注口部片	注口: 突起、沈線	ナデ	にふい黄橙 にふい黄褐	雲、黒、 長	後期中 葉前半	-	-	-		不良	
2042	道276 IV~V層	注口土器	注口部片	注口: 隆帯によるU字状 文	ナデ	にふい橙 黒褐	長	後期中 葉前半	-	-	-		不良	
2043	道287 IV~V層	注口土器	注口部片	注口: 沈線、ミガキ	ナデ	橙 にふい黄橙	長	後期中 葉前半	-	-	-		やや 良好	
2044	道279 IV~V層	注口土器	注口部片	注口: 刷みを加えた突起、 無文(ミガキ)	ナデ	灰黄褐 灰黄褐	雲、長	後期中 葉前半	-	-	-		不良	
2045	道282 V層	注口土器	注口部片	注口: 突起、沈線、ミガ キ	ナデ	にふい黄橙 にふい黄褐	英	後期中 葉前半	-	-	-		良好	
2046	道292 IV~V層	注口土器	注口部片	注口: 突起、沈線、ミガ キ	ナデ	灰黄褐 灰黄褐	黒、英	後期中 葉前半	-	-	-		不良	
2047	道276 IV~V層	注口土器	注口部片	注口: 突起、沈線、ミガ キ	ナデ	にふい黄橙 灰黄褐	黒、長	後期中 葉前半	-	-	-		不良	
2048	道273 IV~V層	注口土器	注口部片	注口: 無文(ミガキ)	ナデ	にふい黄橙 灰黄褐	黒、長	後期中 葉前半	-	-	-		良好	
2049	道280 目層	注口土器	注口部片	注口: 円形の凹み、ミガ キ	ナデ	黒褐 にふい黄褐	長、英	後期中 葉前半	-	-	-		不良	
2050	道236 目層	注口土器	注口部片	注口: 無文(ミガキ)	ナデ	にふい橙 灰黄褐	長、く	後期中 葉前半	-	-	-		やや 良好	
2051	道276 IV~V層	注口土器	注口部片	注口: 縄文(RL横)、沈線、 ミガキ	ナデ	灰黄褐 灰黄褐	長	後期中 葉前半	-	-	-		やや 不良	
2052	道275 IV~V層	注口土器	注口部	注口: 沈線	不明	浅黄橙 にふい黄橙	長、雲	後期中 葉前半	-	-	-		やや/内外面に 不良 糸を塗布	
2053	道276 IV~V層	注口土器	注口部片	注口: 沈線、ミガキ	ナデ	橙 橙	長、英	後期中 葉前半	-	-	-		良好	
2054	道279 IV~V層	注口土器	胴~注口 部片	胴: 沈線による曲線状文	ナデ	にふい黄褐 にふい黄褐	黒、長、 く	後期中 葉前半	-	-	-		不良	
2055	道280 目層	深鉢	口~胴下 (部分的 に欠損)	口~胴上: 2段の刷み文、 沈線+刷み、異方向羽状 縄文・横(LR) 胴下: 刷み、沈線、羽状 縄文(LR・RL)	ミガキ、 ナデ	にふい褐 灰褐	長、英	後期中 葉前半	(47.7)	50.2	-	内面胴 部下半	不良	
2056	道280 目層	深鉢	口縁部片	口: 押圧文、沈線、入組 文(異方向羽状縄文・斜 RL)	ナデ	橙 橙	雲、黒、 長	後期中 葉前半	-	-	-		やや 良好	
2057	道276 IV~V層	深鉢	口縁部片	口: 沈線、押圧文、沈線 による区画、区画内に磨 消縄文(RL)	ミガキ	にふい黄橙 灰黄褐	黒、長	後期中 葉前半	-	-	-		不良	

掲載番号	出土地点 出土層位	器種	残存部位	外面文様	内面調整 (文様)	色調(外面) 色調(内面)	胎土 混入物	時期 (土器別)	口径 (cm)	器高 (cm)	底径 (cm)	コケの 付着	焼成	備考
2058	道276 IV～V層	深鉢	口縁部片	口：沈線、刺突文、沈線、 縄文 (RL)	ナデ	にぶい橙 黒褐	黒、雲、 長	後期中 業前半	-	-	-		不良	
2059	道276 IV～V層	深鉢	口縁部片	口：押圧文、沈線、沈線 による曲線状区画、区画 内に充填縄文 (RL)	ミガキ	にぶい橙 灰褐	黒、長、 英	後期中 業前半	-	-	-		やや 不良	
2060	道279 IV～V層	深鉢	口縁部片	口：刺突文、沈線、異方 向羽状縄文・縦 (RL)	ミガキ	にぶい橙 明褐	長、英	後期中 業前半	-	-	-		やや 良好	
2061	道276 IV～V層	深鉢	口縁部片	唇：団扇状突起 口：刻み、沈線	ナデ	にぶい橙 灰白	長、粘	後期中 業前半	-	-	-		やや 不良	
2062	道276 IV～V層	深鉢	口縁部片	唇：刻みを加えた団扇状 突起 口：押圧文、沈線	ミガキ	にぶい黄橙 にぶい橙	長	後期中 業前半	-	-	-		不良	補修孔 1箇所
2063	道322 目層	深鉢	口縁部片	唇：円筒形の突起(刻み、 沈線) 口：刻み、沈線、縄文 (LR?)	ナデ	にぶい黄橙 にぶい黄褐	黒、長、 英	後期中 業前半	-	-	-		やや 良好	
2064	道280 IV～V層	深鉢	口縁部片	唇：山形突起 口：刻み、沈線、入組文(異 方向羽状縄文・縦 RL)	ミガキ	にぶい褐 暗褐	長、英	後期中 業前半	-	-	-		不良	
2065	道286 IV～V層	深鉢	口縁部片	口：刻み、沈線 沈線による区画、区画内 に磨消縄文(異方向羽状 縄文・縦 RL)	把手、 ナデ	にぶい褐 灰黄褐	砂、英	後期中 業前半	-	-	-		不良	
2066	道277 IV～V層	深鉢	口～胴上 (部分的 に欠損)	口～胴：沈線、押圧文、 沈線による曲線状区画、 区画内異方向羽状縄文・ 横 (LR)	ナデ、 ミガキ	浅黄橙 にぶい黄橙	長、黒	後期中 業前半	485	(267)	-		不良	
2067	道276 IV～V層	深鉢	口～胴下 1/4	口：刻み→沈線、沈線に よる入組文(異方向羽状 縄文LR) 胴：刻み→沈線、沈線に よるクラク状区画(異 方向羽状縄文・横 LR)	ナデ	にぶい褐 灰褐	雲、砂、 長	後期中 業前半	(440)	(265)	-		不良	
2068	道276 V層	深鉢	胴部上準 4/5	胴：沈線、刻み、沈線に よる曲線状区画、区画内 に充填縄文(異方向羽状 縄文・横 LR)	ナデ	灰黄褐 灰黄褐	長	後期中 業前半	-	(84)	-	内面胴 部	不良	
2069	道276 V層	深鉢	口～胴上 1/2	口～胴：非結束羽状縄文 (LR・RL 縦)→沈線、沈 線による入組文、区画内 に充填縄文(異方向羽状 縄文・横 LR)	ナデ	にぶい黄橙 にぶい黄橙	長	後期中 業後半	328	(169)	-		不良	
2070	道276 IV～V層	深鉢	口～胴上 2/3	口～胴：入組文、区画内 に充填縄文(異方向羽状 縄文・横 RL)	ミガキ	暗褐 黒褐	長、英	後期中 業後半	129	(142)	-		不良	補修孔 1箇所
2071	道276 目層	鉢	口～胴下 1/2	唇：1単位の大形突起(欠 損)、刻み加えた山形突 起 口：縄文 (RL 横) 胴：沈線加えた隆帯 胴：縄文 (LR 横)	ミガキ	黒褐 にぶい黄褐	砂、長	後期中 業後半	-	(106)	-	内面胴 部、外 面口～ 胴部	不良	補修孔 1箇所
2072	道272 IV～V層	鉢	胴下1/2	胴：沈線による曲線状区 画、区画内に磨消縄文(異 方向羽状縄文・横 LR)	ナデ	赤褐 黒褐	長、英	後期中 業後半	-	(81)	-	内外面 胴部	不良	
2073	道276 IV～V層	深鉢	口縁部片	口：刻み、沈線、沈線に よる曲線状区画、区画内 に磨消縄文(異方向羽状 縄文・横 LR)	ミガキ	にぶい褐 灰褐	長、頁	後期中 業後半	-	-	-	内面口 縁部	不良	
2074	道280 IV～V層	深鉢	口～胴部 片	唇：山形突起 口：刻み、沈線、入組文(異 方向羽状縄文・横 RL)	ケズリ→ ナデ	黒褐 暗褐	長、頁、 砂	後期中 業後半	-	-	-		不良	

掲載 番号	出土地点 出土層位	器種	残存部位	外面文様	内面調整 (文様)	色調(外面) 色調(内面)	胎土 (土質)	時期 (土器)	口径 (cm)	器高 (cm)	底径 (cm)	コケの 付着	焼成	備考
2070	T4 目層	深鉢	口縁部片	口：入組文(LR)、区画 内に異方向羽状縄文・横 (LR)	ナデ	にぶい濁 黒褐	雲、黒、 長	後期中 業後半	-	-	-	内面口 縁部	不良	
2070	道276 IV～V層	深鉢	口縁部片	口：異方向羽状縄文・横 (RL)、入組文	ナデ	濁 赤褐	雲、黒、 長	後期中 業後半	-	-	-		やや 不良	
2070	道280 目層	深鉢	口縁部片	口：押圧文、沈線。沈線 による曲線状区画。区画 内に異方向羽状縄文・縦 (RL)	ナデ	にぶい黄橙 にぶい黄橙	長、英、 頁	後期中 業後半	-	-	-		不良	
2070	道276 IV～V層	深鉢	口～胴上 1/4	口：沈線、刻み 刷：異方向羽状縄文・縦 (RL)、沈線(磨消?)	ナデ	黒濁 灰黄濁	長	後期中 業後半	-	-	-		不良	
2070	道281 IV～V層	深鉢	口縁部片	口：沈線、刻み、入組文、 区画内異方向羽状縄文・ 横(LR)	ナデ	灰黄濁 にぶい黄橙	長、砂	後期中 業後半	-	-	-		不良	
2080	道347 目層	壺	胴部片	胴上：入組文(異方向羽 状縄文・斜RL)、沈線、 刻み 胴下：縄文(LR縦)	ナデ	にぶい黄橙 濁灰	長、雲	後期中 業後半	-	-	-		不良	
2080	道282 目層	深鉢	口縁部片	口：押圧文、沈線、押印文、 異方向羽状縄文・斜(RL)、 沈線による区画	ナデ	橙 灰褐	長、英	後期中 業後半	-	-	-		不良	
2080	道280 目層	深鉢	口縁部片	口：刻み 刷：刻み、沈線、入組文(異 方向羽状縄文・横LR)	ナデ	にぶい黄橙 にぶい黄橙	雲、黒、 長	後期中 業後半	-	-	-		不良	
2080	道282 IV～V層	深鉢	胴部片	刷：縄文(0段多条? RL 横) 沈線による入組文、 区画内異方向羽状縄文・ 縦(LR)	ナデ	明濁 にぶい黄橙	長、英	後期中 業後半	-	-	-		不良	
2084	T3 目層	鉢	口縁部片	口：沈線、刻み、異方向 羽状縄文・横(LR)	ナデ	橙 にぶい濁	長	後期中 業後半	-	-	-		やや 良好	
2085	道282 目層	鉢	口縁部片	唇：方形状の突起 口：縄文(LR横)、沈線 による区画、区画内無文	ナデ	明黄濁 にぶい黄橙	長、英	後期中 業後半	-	-	-		不良	
2086	道287 目層	深鉢	口縁部片	唇：押圧文を加えた突起 口：入組文(異方向羽状 縄文・縦RLを磨消)	ナデ	にぶい黄濁 にぶい黄濁	雲、長	後期中 業後半	-	-	-		不良	
2086	道281 IV～V層	深鉢	口縁部片	口：縄文(RL横)→沈 線 刷：入組文(異方向羽状 縄文・斜LR)	ナデ	濁 にぶい赤濁	長、雲	後期中 業後半	-	-	-		やや 不良	
2088	道281 IV～V層	深鉢	口縁部片	口：異方向羽状縄文・縦 (RL)→沈線による区画、 区画内無文(磨消)	ナデ	浅黄 にぶい黄橙	長、英	後期中 業後半	-	-	-		やや 不良	
2088	道282 IV～V層	深鉢	口～胴部 片	唇：円筒状の突起 口：異方向羽状縄文・横 (LR)→沈線による区画	ミガキ	灰黄濁 にぶい黄濁	長、英	後期中 業後半	-	-	-	内面口 縁部	不良	
2090	道279 IV～V層	深鉢	口縁部片	口：異方向羽状縄文・縦 (RL)、沈線による区画(入 組文?)	ナデ	にぶい橙 赤濁	雲、黒、 長	後期中 業後半	-	-	-		やや 不良	
2091	道276 IV～V層	深鉢	口～胴部 片	口：沈線、刻み 刷：沈線、刻み 刷：沈線による区画、区 画内に磨消縄文(異方向 羽状縄文・縦RL)	ナデ	灰濁 灰黄濁	黒、雲、 長	後期中 業後半	-	-	-		良好	
2092	道280 目層	深鉢	口縁部片	口：刻み、沈線、入組文(異 方向羽状縄文・縦LR)	ミガキ	橙 にぶい濁	黒、長	後期中 業後半	-	-	-		やや 不良	

掲載番号	出土地点 出土層位	器種	残存部位	外面文様	内面調整 (文様)	色調(外面) 色調(内面)	胎土 混入物	時期 (土器別)	口径 (cm)	器高 (cm)	底径 (cm)	コケの 付着	焼成	備考
2090	道276 IV～V層	深鉢	口～胴部 片	口：刻み、沈線、異方向羽状縄文・縦(LR)、縄文(LR横)、沈線による曲線状区画、区画内無文(磨消)	ナデ	にぶい黄褐色 灰黄褐色	黒、雲、 長	後期中 業後半	-	-	-		不良	
2094	道276 IV～V層	壺	口～胴部 片	口：沈線→刻み(多段) 胴：沈線による区画、区画内に磨消縄文(異方向羽状縄文・横RL)	ミガキ	にぶい褐色 褐色	黒、長	後期中 業後半	-	-	-		不良	
2095	道276 IV～V層	壺	口～胴部 片	口：異方向羽状縄文・縦(RL)、沈線、刻み(多段)	ケズリ→ ナデ	黒褐色 にぶい褐色	長	後期中 業後半	-	-	-		やや 不良	
2096	道281 IV～V層	注口土器	胴部片	口：異方向羽状縄文・縦(RL) 胴：沈線、刻み、刻みを加えた半円状突起	ナデ	黄褐色 黄褐色	長、英	後期中 業後半	-	-	-		不良	
2099	道282 IV～V層	注口土器	口2/3	口：異方向羽状縄文(0度多条LR縦・横)、沈線、刻み	ナデ	灰褐色 にぶい褐色	く、長	後期中 業後半	7.0	(5.1)	-		やや 良好	
2098	道276 目層	単孔土器 ?	胴部片	胴：縄文(RL横)、刻みを加えた半円状突起、沈線、刻み	指面整形 →ナデ	褐色 灰黄褐色	英、砂	後期中 業後半	-	-	-		やや 不良	
2099	道280 目層	鉢	胴部片	胴：刻み、沈線、沈線による曲線状区画、区画内に磨消縄文(異方向羽状縄文・縦LR) 胴下：無文	ミガキ	褐色 黒	英	後期中 業後半	-	-	-		不良	
2100	道280 目層	鉢	胴部片	胴：刻み、沈線、沈線による曲線状区画、区画内に異方向羽状縄文・縦(RL)	ミガキ	褐色 黒褐色	長、英	後期中 業後半	-	-	-		不良	
2101	道280 目層	浅鉢	口～胴下 1/3	口～胴：異方向羽状縄文・縦RL、沈線による曲線状区画、区画内無文(磨消)	ミガキ	にぶい黄褐色 にぶい黄褐色	長、砂	後期中 業後半	(23.2)	(8.4)	-		不良	
2102	道276 IV～V層	壺	胴部片	胴：異方向羽状縄文・縦(RL)、沈線による区画	ナデ	にぶい黄褐色 にぶい黄褐色	雲、長	後期中 業後半	-	-	-		不良	
2103	道21 Vb層	深鉢	胴部片	胴：縄文原体押圧文(1)を加えた隆帯、異方向羽状縄文・横(LR)	ミガキ	にぶい黄褐色 にぶい黄褐色	長	後期中 業後半	-	-	-		不良	
2104	道282 目層	深鉢	口縁部片	唇：山形突起(やや団扇状) 口：刻み列、沈線 胴：刻み列、沈線	ミガキ	明赤褐色 褐色	長	後期中 業後半	-	-	-		やや 不良	
2105	T1 IV～V層	深鉢	口縁部片	口：磨消縄文(異方向羽状縄文・横LR)	ナデ	褐色 褐色	黒、長	後期中 業後半	-	-	-		不良	
2106	道276 IV～V層	深鉢	口縁部片	口：異方向羽状縄文・横(LR)、沈線による曲線状区画(入組文?)	ナデ	にぶい褐色 黒褐色	長、英	後期中 業後半	-	-	-		不良	
2107	道280 IV～V層	深鉢	口縁部片	唇：沈線による十字文を加えた隅丸方形の突起 口：縦位の刻み列→沈線	ナデ	褐色 黒褐色	雲、長	後期中 業後半	-	-	-		やや 不良	
2108	道280 IV～V層	深鉢	口縁部片	口：刻み、沈線	ナデ	灰黄褐色 にぶい褐色	雲、長	後期中 業後半	-	-	-		やや 良好	
2108	道282 目層	深鉢	口縁部片	口：刻み、無文	ナデ	にぶい黄褐色 褐色	長、結	後期中 業後半	-	-	-		やや 不良	
2110	道280 目層	深鉢	口縁部片	口：沈線、押圧文 胴：沈線	ナデ	にぶい黄褐色 褐色	長	後期中 業後半	-	-	-		不良	補修孔 2箇所 1箇所は 塗中

掲載 番号	出土地点 出土層位	器種	残存部位	外面文様	内面調整 (文様)	色調(外面) 色調(内面)	胎土 混入物	時期 (土器別)	口径 (cm)	器高 (cm)	底径 (cm)	コケの 付着	焼成	備考
2111	遺287 IV-V層	深鉢	口-胴部 片	口-胴：異方向羽状縄文・ 縦(RL)、沈線による入 組文	ナデ	にぶい黄 褐色 黒褐	雲、 黒	後期中 業後半	-	-	-	内面口 縁部	不良	
2112	遺275 IV-V層	深鉢	胴部片	胴：沈線、刻み、異方向 羽状縄文・横(RL)	ミガキ	にぶい黄 褐色 黒褐	黒、 黄	後期中 業後半	-	-	-		不良	
2113	遺287 B層	深鉢	胴部片	胴：沈線による区画、区 画内に磨消縄文(異方向 羽状縄文・縦RL)、刻み	ミガキ	にぶい黄 褐色 灰黄褐	黒	後期中 業後半	-	-	-		不良	
2114	遺282 B層	単孔土器	胴部片	胴：入組文(異方向羽状 縄文・横RL)、円孔	ナデ	にぶい黄 褐色 褐灰	長、 黄	後期中 業後半	-	-	-		やや 良好	
2115	遺281 IV-V層	深鉢	胴部片	胴：沈線、刻み列	ナデ	にぶい黄 褐色 にぶい黄褐	長	後期中 業後半	-	-	-		不良	
2116	T2 IV-V層	深鉢	胴部片	胴：沈線→刻み、入組文、 異方向羽状文(RL)	ナデ	にぶい褐 明赤褐	長、 黄	後期中 業後半	-	-	-		やや 良好	
2117	遺276 IV層	深鉢	口縁部片	口：沈線、刻み	ミガキ	黒褐 赤褐	長	後期中 業後半	-	-	-		やや 不良	
2118	遺281 IV層	皿	胴部片	胴上：入組文(異方向羽 状縄文・斜RL) 胴下：沈線、縄文(RL)	ミガキ	灰黄褐 灰黄褐	黒、長、 黄	後期中 業後半	-	-	-		不良	
2119	遺276 IV-V層	深鉢	胴部片	胴：沈線による曲線状 区画内に異方向羽状縄 文・縦(RL)	ケズリ→ ナデ	にぶい黄 褐色 灰黄褐	長、く、 雲	後期中 業後半	-	-	-		不良	
2120	遺280 B層	深鉢	胴部片	胴：沈線による曲線状区 画、区画内に磨消縄文(異 方向縄文・縦RL)、沈線、 刻み	ミガキ	にぶい黄 褐色 黒	黒、長、 黄	後期中 業後半	-	-	-		不良	
2121	遺276 IV-V層	皿	胴部片	胴：異方向羽状縄文・縦 (RL)、沈線による曲線状 区画、区画内に磨消縄文(異 方向羽状縄文・縦RL)	ナデ	灰黄色 にぶい黄 褐色	黒、長	後期中 業後半	-	-	-		やや 不良	
2122	遺282 IV-V層	深鉢	胴部片	胴：押圧文を加えた隆帯、 沈線による曲線文。区画 内に充填縄文(RL)	ナデ	明赤褐 黒	黒、長	後期中 業後半	-	-	-		不良	
2123	遺276 IV-V層	深鉢	胴部片	胴：沈線による曲線状区 画、区画内に磨消縄文(異 方向羽状縄文・縦RL)	ナデ	灰黄褐 にぶい黄 褐色	長、 黄	後期中 業後半	-	(7.1)	-		不良	下層の欠 損部にア スファルト 付着(備 修済)
2124	遺276 IV-V層	深鉢	胴部片	胴：刻み→沈線、沈線に よるクランク状区画、区 画内に磨消縄文(異方向 羽状縄文・縦RL)	ナデ	にぶい赤 褐色 黒	黄、雲	後期中 業後半	-	-	-		不良	
2125	遺279 IV-V層	深鉢	胴部片	胴：異方向羽状縄文・横 (LR)→刻み、沈線によ る区画(クランク状?)、 区画内無文(磨消)	ナデ	橙 灰黄褐	黒、長、 雲	後期中 業後半	-	-	-		不良	
2126	遺276 IV-V層	深鉢	胴部片	胴：刻み、沈線による曲 線状区画、区画内に磨消 縄文(異方向羽状縄文・ 横LR)	ナデ	黒褐 灰黄褐	赤、 黄	後期中 業後半	-	-	-		不良	
2127	遺324 B層	深鉢	胴部片	胴：沈線による区画、区 画内に充填縄文(RL)、 刻み	ナデ	にぶい黄 褐色 にぶい黄褐	雲、長、 黄	後期中 業後半	-	-	-		不良	
2128	遺218 B層	深鉢	胴下-底 破片	胴：入組文、区画内磨消 縄文(異方向羽状縄文・ 斜RL)	ナデ	灰黄褐 褐灰	長、 黒	後期中 業後半	-	(4.2)	2.7		やや 良好	

掲載番号	出土地点 出土層位	器種	残存部位	外面文様	内面調整 (文様)	色調(外面) 色調(内面)	胎土 混入物	時期 (土器別)	口径 (cm)	器高 (cm)	底径 (cm)	コケの 付着	焼成	備考
2129	道275 IV～V層	深鉢	口～胴上 1/2	唇:耳状突起(4単位?) 口:沈線、刻み 胴:沈線、沈線による区 画、区画内に磨消縄文(異 方向羽状縄文・横LR) →沈線	ナデ	にぶい 橙 褐灰	英	後期中 業後半	(190)	(114)	-		不良	
2130	道272 IV～V層	深鉢	胴1/2	胴:沈線、縦位短沈線、 異方向羽状縄文・縦(LR)	ナデ	黒褐 黒	長、英	後期中 業後半	-	(87)	-	内外面 胴部	不良	
2131	道276 IV～V層	深鉢	口～胴上 1/2	唇:沈線、刻みを加えた 突起 口:刻み→沈線 胴:刻み→沈線	ミガキ	にぶい赤褐 灰褐	長、チ	後期中 業後半	300	(112)	-		不良	
2132	道276 IV～V層	壺	口～胴上 1/4	口:沈線、刻み 胴:異方向羽状縄文・横 (LR)、沈線	ナデ、 ミガキ	にぶい 橙 灰黄褐	雲、長	後期中 業後半	(192)	(82)	-		不良	
2133	道280 II層	壺	口～胴上 1/4	口:押圧文を加えた隆帯 胴:沈線→押圧文、沈線 による曲線状区画、区画 内に充填縄文(異方向羽 状縄文・横LR)	ナデ、 ミガキ	橙 褐	雲、長	後期中 業後半	(180)	(132)	-		やや 不良	
2134	道276 IV～V層	壺	口～胴	口:異方向羽状縄文・縦 (RL)、胴に無文帯(ミガ キ)	ナデ、 ミガキ	にぶい黄橙 橙	長	後期中 業後半	180	(134)	-		やや 良好	胴部未
2135	道276 IV～V層	壺	口～胴 1/3	口:縄文(LR縦・横)、 沈線 胴:沈線による曲線状区 画、区画内に異方向羽状 縄文・縦(LR)	ミガキ	にぶい褐 灰黄褐	チ、英	後期中 業後半	(113)	(92)	-		不良	
2136	道282 IV～V層	壺	胴下～底	胴:異方向羽状縄文・縦 (LR)→沈線、押圧文 沈線による曲線状区画、 区画外磨消	ナデ	灰黄褐 灰黄褐	黒、長	後期中 業後半	-	(41)	27		やや 不良	
2137	道276 IV～V層	壺	胴～底 1/3	胴:入組文、区画内に異 方向羽状縄文・斜(LR)	ナデ	橙 にぶい橙	英	後期中 業後半	-	(143)	56		不良	
2138	道283 II層	深鉢?	口～胴部 片	唇:山形突起 口:異方向羽状縄文・横 (LR)→刺突文 胴:沈線による弧状文(入 組文?)	ナデ	灰黄褐 黒褐	英	後期中 業後半	-	-	-		不良	
2139	道282 IV～V層	壺	胴部片	胴:沈線による曲線状区 画、区画内に磨消縄文(異 方向縄文LR)	ナデ	にぶい黄褐 にぶい黄橙	長	後期中 業後半	-	-	-		やや 良好	
2140	出土地点 不明	鉢?	胴下～底 1/3	胴:沈線による曲線状区 画、区画内に充填縄文(LR) 底:内文	ナデ	にぶい黄褐 灰黄褐	長、英	後期中 業後半	-	(37)	(46)		不良	
2141	道267 II層	深鉢	胴下～底 部	胴:縄文(LR横)、沈線	ナデ	にぶい黄橙 にぶい黄橙	チ、雲	後期中 業後半	-	(56)	38		やや 不良	
2142	道280 IV～V層	深鉢	胴下～底 部	胴:沈線、縄文(LR・ RL)	ナデ	橙 褐	長、チ	後期中 業後半	-	(120)	90		やや 不良	
2143	道218 II層	台付鉢?	胴下～台 2/3	胴:沈線 台:無文(ナデ)	ナデ	にぶい黄橙 にぶい橙	黒、英	後期中 業後半	-	(38)	(64)		不良	
2144	道273 IV～V層	单孔土器	口～底 2/3	口～胴:沈線による菱形 状文 胴下:穿孔(径11mm) 底:敷物圧痕(ごご日)	ナデ	にぶい黄褐 灰黄褐	雲、黒、 長	後期中 業後半	47	166	54		不良	
2145	道279 IV～V層	单孔土器	胴1/2	胴:縄文(RL横・縦) →沈線による菱形区画、 区画内無文(磨消)、沈線、 押圧文	ナデ	灰黄褐 にぶい黄橙	雲、長	後期中 業後半	-	(87)	-		不良	

掲載番号	出土地点 出土層位	器種	残存部位	外面文様	内面調整 (文様)	色調(外面) 色調(内面)	胎土 混入物	時期 (土器別)	口径 (cm)	器高 (cm)	底径 (cm)	コケの 付着	焼成	備考
2146	道281 IV-V層	単孔土器	胴部のみ	胴：沈線による曲線状区画、区画内に充填縄文(LR)	ミガキ	灰黄褐 灰黄褐	長	後期中 葉後半	-	(83)	-		不良	
2147	道281 IV-V層	竈	口～底 2/3	口～胴：沈線による曲線状区画、区画内異方向羽状縄文・縦(LR)	ナデ	口～胴に ふい橙 にふい橙	長	後期中 葉後半	(48)	129	20		やや 不良	
2148	道279 IV-V層	蓋形土器	頂部欠損	体：縄文(LR横)→3 重に刺突文	円形刺突 文、ナデ	褐灰 黒褐	雲、長	後期中 葉後半	-	(28)	112		やや 良好	
2149	道275 IV-V層	深鉢	口～胴下 1/2(部分 的に欠損)	唇：沈線加えた突起 口～胴：入組文、区画内 異方向羽状縄文・横(RL)	ナデ	にふい橙 灰褐	長、チ	後期 後葉	(32.0)	(23.8)	-	内面胴 部	不良	
2150	道275 IV-V層	深鉢	口縁部片	唇：团扇状の大型突起(欠 損)、沈線を加えた半球 状突起 口：縄文(RL横)→沈 線	ナデ	橙 にふい黄橙	雲、黒、 長	後期 後葉	-	-	-		やや 不良	
2151	道279 IV-V層	深鉢	口縁部片	唇：方形状の突起 口：貼瘤、入組文、区画 内縄文(LR横)	突起に沈 線、ナデ	褐灰 褐灰	英	後期 後葉	-	-	-	内面口 縁部	不良	
2152	道276 IV-V層	深鉢	口縁部片	唇：隆帯を加えた山形突 起、沈線を加えた方形の 突起 口：貼瘤、入組文、区画 内縄文(RL?)	ナデ	にふい橙 にふい黄橙	長、く	後期 後葉	-	-	-		良好	
2153	道228 B層	深鉢	口縁部片	唇：方形の突起、波頂部 に沈線 口～胴：入組文か(縄文 LR・RL)	ナデ	にふい黄橙 にふい橙	長、チ	後期 後葉	-	-	-		不良	
2154	道219 B層	深鉢	口縁部片	唇：刺突文を加えた团扇 状突起、沈線を加えた円 形突起 口～胴：縄文(LR)→平 行沈線	ナデ	橙 にふい橙	チ、英	後期 後葉	-	-	-		不良	
2155	道216 B層	深鉢	口縁部片	唇：沈線を加えた方形状 の突起 口：透かし形り、沈線を 加えた隆帯、沈線	ナデ	にふい橙 浅黄橙	雲、黒、 英	後期 後葉	-	-	-		不良	
2156	道281 IV-V層	深鉢	口縁部片	唇：沈線を加えた小突起、 隆帯による波状文 口入組文(LR・RL)	貼瘤、沈 線、ナデ	にふい橙 浅黄橙	黒、長	後期 後葉	-	-	-		不良	
2157	道228 B層	深鉢	口縁部片	唇：沈線を加えた大型の 山形突起 口：入組文、区画内磨治 縄文(LR)	貼瘤、沈 線、ナデ	灰白 浅黄橙	雲、長、 チ	後期 後葉	-	-	-		不良	
2158	道226 B層	深鉢	口縁部片	唇：沈線を加えた突起 口：入組文(縄文LR)、 貼瘤	ナデ	橙 にふい黄橙	チ、く	後期 後葉	-	-	-		やや 良好	
2159	道282 B層	深鉢	口縁部片	唇：山形突起、唇みを加 えた小山形突起 口：縄文(LR)→沈線(入 組文?)、貼瘤	ナデ	にふい黄橙 にふい黄橙	長、頁	後期 後葉	-	-	-		不良	
2160	道311 B層	深鉢	口縁部片	口：縄文(LR縦)→沈 線による入組文(?)、 貼瘤、沈線を加えた半球 状の突起	ミガキ	明黄褐 明黄褐	長、英	後期 後葉	-	-	-		やや 良好	補修孔 1箇所
2161	道287 B層	深鉢	口縁部片	唇：押圧文を加えた突起 口：異方向羽状縄文・横 (RL)、浮彫状区画(磨治)、 押圧文を加えた貼瘤	ナデ	にふい橙 にふい黄橙	英	後期 後葉	-	-	-		やや 不良	
2162	道279 B層	深鉢	口縁部片	口～胴：縄文(LR)、平 行沈線	ナデ	赤褐 灰黄褐	雲、黒、 長	後期 後葉	-	-	-		やや 不良	

掲載番号	出土地点 出土層位	器種	残存部位	外面文様	内面調整 (文様)	色調(外面) 色調(内面)	胎土 (土質)	時期 (土器)	口径 (cm)	器高 (cm)	底径 (cm)	コケの 付着	焼成	備考
2163	道282 B層	深鉢	口縁部片	口：入組文(縄文LR)、 貼瘤	ナデ	灰黄褐 褐灰	雲、長	後期 後葉	-	-	-		不良	
2164	道282 B層	深鉢	口縁部片	口：入組文(縄文LR)	ナデ	橙 にぶい黄褐	英	後期 後葉	-	-	-		不良	
2165	道279 IV～V層	注口土器	口～胴下 1/3	口：貼瘤列→縄文(LR 横)、沈線 胴：貼瘤列→縄文(LR 横)、沈線による入組文 (貼瘤→縄文LR)	ナデ	橙 灰黄褐	長、頁	後期 後葉	(220)	(141)	-		不良	
2166	道279 IV～V層	注口土器	胴～注口 部片	胴：貼瘤列→縄文(LR 横)、沈線による入組文 (貼瘤→縄文LR) 注口：貼瘤、縄文(LR) →沈線	ナデ	明赤褐 灰黄褐	長、頁	後期 後葉	-	(96)	-		不良	
2167	道281 IV～V層	深鉢	口縁部片	唇：沈線を加えた突起 口：異方向羽状縄文・横 (LR) →沈線	ナデ	にぶい橙 にぶい橙	長、英	後期 後葉	-	-	-		やや 良好	
2168	道229 B層	深鉢	口縁部片	唇：押正文を加えた突起 口：入組文(縄文RL)、 貼瘤	ナデ	にぶい褐 灰黄褐	長、く	後期 後葉	-	-	-		不良	
2169	道281 B層	深鉢	口縁部片	唇：短みを加えた突起 口：縄文(LR横) →貼 瘤	ナデ	褐灰 灰黄褐	長、英	後期 後葉	-	-	-		不良	
2170	道282 B層	深鉢	口縁部片	唇：沈線を加えた突起 口：異方向羽状縄文(LR・ RL横) →沈線(入組文?)	ナデ	褐 褐	長、英	後期 後葉	-	-	-		不良	
2171	道281 IV～V層	深鉢	口縁部片	唇：押正文を加えた突起 口：入組文(異方向羽状 縄文・横LRを併用)	ナデ	灰黄褐 灰黄褐	長	後期 後葉	-	-	-		やや 良好	
2172	道283 B層	深鉢	口縁部片	口：入組文(縄文RL)、 貼瘤、隆帯	ナデ	にぶい黄橙 にぶい黄褐	長、頁	後期 後葉	-	-	-		やや 良好	
2173	道287 B層	深鉢	口縁部片	口：沈線による区画、区 画内に磨消縄文(LR横) →貼瘤 胴：沈線、縄文(LR横)	ナデ	にぶい黄褐 灰黄褐	英	後期 後葉	-	-	-		不良	
2174	T2 V層	深鉢	口縁部片	口：瘤状突起、沈線によ る区画、区画内に磨消縄 文(LR)	ナデ	にぶい橙 にぶい黄橙	黒、英	後期 後葉	-	-	-		不良	
2175	道230 B層	深鉢	口縁部片	口：橋位の山形突起→縄 文(LR横) 胴：橋位の山形突起→縄 文(LR横)	ケズリ ナデ	にぶい黄橙 灰	黒、長、 結	後期 後葉	-	-	-		不良	
2176	道283 B層	鉢	口縁部片	口→胴：貼瘤、入組文(縄 文LR)	ミガキ	灰黄褐 黒	長、英	後期 後葉	-	-	-		不良	
2177	道279 IV～V層	深鉢	口縁部片	口：入組文(縄文RL)、 貼瘤	ナデ	灰黄褐 褐灰	長、頁	後期 後葉	-	-	-		不良	
2178	道280 B層	注口土器 ?	口縁部片	口：入組文(縄文RL)、 貼瘤	ナデ	にぶい黄橙 にぶい黄褐	黒、長	後期 後葉	-	-	-		不良	
2179	道280 IV～V層	注口土器	胴部片	口：入組文(縄文LR)、 貼瘤 胴：浮彫状の区画、区画 内に磨消縄文(LR横)	指頭整形 →ナデ	橙 灰黄褐	長、頁	後期 後葉	-	-	-		不良	
2180	道237 B層	深鉢	口縁部片	唇：沈線を加えた突起、 小山形突起 口：刺突文、貼瘤、入組 文? (縄文LR)	ナデ	灰 黒褐	長、英	後期 後葉	-	-	-		不良	
2181	道287 B層	深鉢	口縁部片	口：沈線、貼瘤	ナデ	灰黄褐 にぶい黄橙	長	後期 後葉	-	-	-		不良	
2182	道237 IV～V層	深鉢	口縁部片	口：浮彫状文様、貼瘤	ナデ	にぶい黄橙 にぶい黄褐	長、英	後期 後葉	-	-	-		やや 良好	

掲載番号	出土地点 出土層位	器種	残存部位	外面文様	内面調整 (文様)	色調(外面) 色調(内面)	胎土 混入物	時期 (土器別)	口径 (cm)	器高 (cm)	底径 (cm)	コケの 付着	焼成	備考
2183	道219 I層	壺	胴部片	刷：入組文(縄文LR)	ナテ	にぶい黄橙 灰白	黒	後期 後葉	-	-	-		不良	
2184	道287 V層	壺	胴部片	刷：縄文(RL横)→沈線 刷：沈線による入組文(異 方向羽状縄文LR・RL)、 貼瘤	ナテ	にぶい橙 にぶい橙	砂	後期 後葉	-	-	-		やや 良好	
2185	道281 IV～V層	鉢	胴部片	刷：浮形状の曲線状区画、 区画内に磨消縄文(LR)、 押圧文を加えた貼瘤	ナテ	にぶい黄橙 にぶい橙	長、英	後期 後葉	-	-	-		良好	
2186	道281 IV～V層	鉢	胴部片	刷：浮形状の曲線状区画、 区画内に磨消縄文(LR)、 押圧文を加えた貼瘤	ナテ	にぶい黄橙 にぶい黄橙	長、英	後期 後葉	-	-	-		良好	
2187	道275 I層	鉢?	口～胴部 片	唇：押圧文を加えた台形 状突起 口：貼瘤、入組文(縄文 LR)	ナテ	橙 褐灰	黒、長、 英	後期 後葉	-	-	-		やや 不良	
2188	道247 I層	注口土器 ?	口縁部片 (口唇部 欠損)	口：沈線、貼瘤、縄文(RL 横)	指頭による 整形 痕、ナテ	にぶい橙	黒、黒、 長	後期 後葉	-	-	-		やや 良好	
2189	道234 I層	深鉢	胴部片	刷：入組文(縄文LR)、 貼瘤	ナテ	にぶい褐 明赤褐	黒、雲、 長	後期 後葉	-	-	-		やや 不良	
2190	道282 I層	深鉢	胴部片	刷：入組文(異方向羽状 縄文・RL)、貼瘤	ナテ	にぶい黄橙 灰黄褐	長	後期 後葉	-	-	-		不良	
2191	道281 IV～V層	深鉢	胴部片	刷：入組文(異方向羽状 縄文・横LR)、貼瘤	ナテ	灰黄褐 にぶい黄橙	長	後期 後葉	-	-	-		不良	
2192	道270 IV～V層	深鉢	口縁部片	唇：刻みを加えた突起 沈線による入組文(縄文 LR)	ナテ	橙 明黄褐	長	後期 後葉	-	-	-		不良	
2193	T3 I層	深鉢	口縁部片	口：瘤状突起、磨消縄文 (RL)	ナテ	灰黄褐 黒褐	長	後期 後葉	-	-	-		不良	
2194	道282 I層	注口土器 ?	胴部片	刷：沈線、刻み	ナテ	にぶい橙 黒褐	長	後期 後葉	-	-	-		やや 良好	
2195	道275 IV～V層	深鉢?	胴部片	刷：刻みを加えた団扇状 突起、刻みを加えた隆帯	ナテ	にぶい黄褐 灰黄褐	黒、長	後期 後葉	-	-	-		やや 不良	
2196	道217 I層	深鉢	口縁部片	口：沈線、刻み、貼瘤? 刷：沈線による格子状文	ナテ	にぶい黄橙 にぶい黄橙	雲、長	後期 後葉	-	-	-		不良	
2197	道216 I層	深鉢	胴部片	刷：沈線、刻み、沈線に よる格子状文	ナテ	にぶい黄橙 にぶい黄橙	雲、黒、 長	後期 後葉	-	-	-		不良	
2198	道216 I層	深鉢	胴部片	刷：沈線による格子状文、 刺突文	ナテ	にぶい黄橙 にぶい黄橙	雲、長	後期 後葉	-	-	-		不良	
2199	道275 IV～V層	注口土器	口～底 1/3	唇：沈線加えた山形突起 口：沈線 刷：押圧文を加えた半球 状突起(4単位?)	ナテ	灰黄褐 にぶい黄橙	長、英	後期 後葉	(58)	90	30		不良	
2200	道275 IV～V層	深鉢	口縁部片	唇：山形突起 口：横位に連続貼瘤(棒 状工具で押し引き)、縄 文(LR横)	ナテ	にぶい褐 灰黄褐	雲、長	後期 後葉	-	-	-		やや 不良	
2201	T0 I層	深鉢	口縁部片	唇：山形突起 口：縄文(RL横)→横 位に連続貼瘤(棒状工具 で押し引き)	ナテ	にぶい黄褐 にぶい黄褐	長、英	後期 後葉	-	-	-		やや 不良	
2202	T0 I層	深鉢	口縁部片	口：沈線、刺突文	ナテ	暗褐 黒褐	雲、黒、 長	後期 後葉	-	-	-		不良	
2203	道280 I層	深鉢	口縁部片	口：刻み、縄文(LR横)、 沈線、刺突文	ナテ	灰黄褐 褐灰	英	後期 後葉	-	-	-		不良	
2204	道276 IV～V層	深鉢	胴部片	刷：沈線、刺突文、入組 文? (縄文LR)	ナテ	にぶい黄橙 灰黄褐	黒、英、 長	後期 後葉	-	-	-		やや 良好	

掲載番号	出土地点 出土層位	器種	残存部位	外面文様	内面調整 (文様)	色調(外面) 色調(内面)	胎土 混入物	時期 (土器別)	口径 (cm)	器高 (cm)	底径 (cm)	コケの 付着	焼成	備考
2208	道280 目層	深鉢	口縁部片 (口唇部 欠損)	口:沈線、刺突文、縄文(LR 横)	ナデ	灰黄褐 褐灰	長、英	後期 後葉	-	-	-		不良	
2206	道279 IV~V層	深鉢	胴部片	胴:沈線、刺突文	ナデ	橙 にふい黄橙	黒、長、 英	後期 後葉	-	-	-		不良	
2207	道288 IV~V層	深鉢	胴部片	胴:刺突文、沈線、沈線 による弧状文、縄文(LR 横)	ナデ	橙 にふい黄橙	雲、長	後期 後葉	-	-	-		不良	
2208	道270 IV~V層	深鉢	胴部片	胴:沈線による入組文(縄 文LR)、沈線、刺突文、 貼瘤	ミガキ	にふい黄橙 黒	雲、長	後期 後葉	-	-	-		やや 不良	
2209	道228 目層	鉢	胴部片	胴:沈線、刺突文、沈線 を加えた半球状突起	ナデ	にふい黄橙 にふい黄橙	雲、黒	後期 後葉	-	-	-	内面胴 部	不良	
2210	道279 IV~V層	深鉢	胴部片	胴:沈線、刺突文、貼瘤	ナデ	にふい黄橙 にふい黄橙	黒、長	後期 後葉	-	-	-		やや 不良	
2211	道282 目層	深鉢	胴部片	胴:縄文(LR横)→沈線、 刺突文、貼瘤	ナデ	にふい黄橙 黒褐	長、英	後期 後葉	-	-	-		不良	
2212	道280 目層	深鉢	口縁部片	口:沈線、刺突文、入組 文(刷み)	ナデ	にふい橙 黒褐	黒、雲、 長	後期 後葉	-	-	-		不良	
2213	道282 目層	深鉢	口縁部片	唇:四角刺突文を加えた 突起 口:刷み列、沈線、縄文(LR 横)	ケズリ→ ナデ	にふい黄橙 にふい黄橙	長、頁	後期 後葉	-	-	-		やや 良好	
2214	道335 目層	深鉢	口縁部片	唇:押印文を加えた突起 口:刷み列 胴:沈線、入組文(縄文 RL)	ナデ	にふい褐 にふい黄橙	雲、長	後期 後葉	-	-	-		やや 不良	
2215	道275 IV~V層	深鉢	口縁部片	唇:沈線を加えた山形突 起 口:刷み列、沈線	ナデ	にふい橙 にふい黄橙	長、く	後期 後葉	-	-	-		不良	
2216	道276 IV~V層	深鉢	口縁部片	唇:押印文 口:沈線→刷み列	ナデ	にふい橙 にふい黄橙	黒、長、 雲	後期 後葉	-	-	-		やや 良好	
2217	道279 目層	深鉢	口縁部片	唇:押印文を加えた突起 口:刷み列、沈線	ナデ	橙 橙	黒、長	後期 後葉	-	-	-		良好	
2218	道279 目層	深鉢	口縁部片	唇:押印文を加えた突起 口:刷み列、沈線	ナデ	にふい橙 灰黄褐	長	後期 後葉	-	-	-		不良	
2219	道281 IV~V層	深鉢	口縁部片	唇:押印文を加えた突起 口:刷み列、沈線	ナデ	灰黄褐 褐灰	長、英	後期 後葉	-	-	-		不良	
2220	道246 IV~V層	深鉢	口縁部片	唇:沈線を加えた突起 口:沈線、刷み列、縄文(LR 横)	ナデ	橙 橙	雲、長	後期 後葉	-	-	-		やや 良好	
2221	道273 IV~V層	深鉢	口縁部片	唇:突起 口:入組文(刷み列) 胴:沈線、縄文(LR横)	ナデ	にふい黄橙 褐灰	長	後期 後葉	-	-	-	内面口 縁部	不良	
2222	道276 IV~V層	深鉢	口縁部片	唇:山形突起 口:刷み列、沈線	ミガキ	灰黄褐 灰黄褐	長、頁	後期 後葉	-	-	-		不良	
2223	道279 IV~V層	鉢	胴部片	胴:貼瘤、沈線による入 組文(?)	ナデ	にふい橙 にふい橙	黒、長、 砂	後期 後葉	-	-	-		やや 不良	
2224	道279 IV~V層	鉢	胴部片	胴:貼瘤、沈線による入 組文(?)	ナデ	にふい橙 にふい橙	黒、長、 砂	後期 後葉	-	-	-		やや 不良	
2225	道240 目層	壺?	胴部片	胴:縄文(RL横)→沈 線による区画、区画内無 文(磨治)	ナデ	にふい黄橙 橙	黒、雲、 長	後期 後葉	-	-	-		やや 良好	
2226	道247 目層	壺?	胴部片	胴:縄文(RL縦)、沈線、 刷み	指頭による 整形 痕、ナデ	橙 橙	雲、黒、 長	後期 後葉	-	-	-		やや 良好	
2227	道275 IV~V層	壺	胴部片	胴上:入組文(縄文 LR)、貼瘤 胴下:沈線、縄文(LR横)	ナデ	にふい橙 にふい黄橙	黒、長、 頁	後期 後葉	-	-	-		やや 不良	

掲載番号	出土地点 出土層位	器種	残存部位	外面文様	内面調整 (文様)	色調(外面) 色調(内面)	胎土 (土質)	時期 (土器)	口径 (cm)	器高 (cm)	底径 (cm)	コケの 付着	焼成	備考
2228	道276 B層	壺	胴	胴：入組文（沈線、縄文LR）、三叉状の彫込み	ナデ	明褐 にふい黄橙	雲、長	後期 後葉	-	-	-		良好	
2229	道280 B層	深鉢	胴部片	胴：入組文（縄文LR）、 円形刺突文	ナデ	にふい黄褐 にふい黄褐	長、美	後期 後葉	-	-	-		不良	
2230	道303北 B層	壺（注口 土器？）	口縁部片	口：無文（ミガキ） 胴：沈線による曲線状文、 弧状文	ナデ	黄 橙	長、砂	後期 後葉	-	-	-		やや 不良	
2231	道218 B層	壺	口～胴上 2/3	口～胴：無文（ナデ） 胴：沈線、貼瘤	ナデ	にふい黄橙 灰黄褐	黒、チ	後期 後葉	(7.9)	(7.3)	-		良好	
2232	道237 B層	鉢？	口縁部片	唇：刺突文 口：沈線による曲線状文	ナデ	灰黄褐 灰黄	長、チ	後期 後葉	-	-	-		不良	
2233	道228 B層	台付鉢	胴	胴：縄文（LR横）、沈線、 無文（ナデ）	ナデ	にふい黄橙 にふい橙	長、美	後期 後葉	-	-	-		不良	
2234	道242 B層	注口土器	注口部片	注口部：隆帯、貼瘤	ナデ	橙 灰褐	黒、雲、 長	後期 後葉	-	-	-		やや 不良	
2235	道280 B層	注口土器	胴1/2	胴：沈線を加えた半球状 突起（4単位）、異方向羽 状縄文（LR・RL縦）、沈 線	ナデ	黒 橙	雲、長	後期 後葉	-	(66)	-		やや 不良	
2236	道276 IV～V層	注口土器	胴1/2	胴：沈線、刻み 胴：押圧文を加えた半球 状突起（4単位）、入組文、 区画内に光積縄文（非結 束羽状縄文LR）	ナデ	にふい黄橙 にふい黄橙	長、チ	後期 後葉	-	(62)	-		やや 不良	
2237	道280 B層	注口土器	胴下～底	胴：入組文、区画内磨消 縄文（異方向羽状縄文 LR）	ナデ	にふい黄橙 にふい黄橙	英	後期 後葉	-	(49)	24		やや 不良	
2238	道279 IV～V層	注口土器	胴1/4	胴：入組文、区画内磨消 縄文（異方向羽状縄文 LR縦） 注口：無文	ナデ	にふい黄褐 橙	長、チ	後期 後葉	-	(74)	-		やや 良好	
2239	道226 B層	注口土器	胴1/4	胴上：貼瘤、沈線、縄文 （LR？） 胴下：無文 注口：沈線	ナデ	にふい黄橙 砂、黒、 灰黄褐	砂、黒、 長	後期 後葉	-	(65)	-		良好	
2240	道219 B層	注口土器	略定形 （部分的 に欠損）	口：貼瘤、沈線 胴：貼瘤、刻みを加えた 短い隆帯 注口：瘤状突起、沈線	ナデ	浅黄橙 橙	黒、長	後期 後葉	(62)	(14.5)	46		やや 良好	
2241	道218 B層	注口土器	口～胴下 （部分的 に欠損）	唇：二又の突起 口～胴・注口：無文	沈線、 ナデ	灰黄褐 褐灰	雲、長	後期 後葉	90	(9.3)	-		やや 不良	
2242	道281 IV～V層	注口土器	口～胴下 1/2（口 縁部、注 口部欠 損）	口：刻みを加えた半球状 突起、隆帯 胴：刻みを加えた半球状 突起	ナデ	にふい黄橙 にふい黄橙	長、美	後期 後葉	(13.5)	(16.8)	-		不良	
2243	道276 IV～V層	注口土器	胴上	胴：沈線を加えた半球状 突起、沈線、刺突文によ る曲線状文 注口：無文（ナデ）	ナデ	にふい黄橙 黒褐	砂、長	後期 後葉	-	(69)	-		やや 良好	
2244	道280 B層	ミニチュ ア（注口 土器）	口～胴部 片	口：沈線、刻み 胴：突起、沈線、刻み	ナデ	にふい黄橙 にふい黄橙	長	後期 後葉	-	-	-		不良	
2245	道299 B層	注口土器	注口部片	注口：沈線、貼瘤	ナデ	灰黄褐 褐灰	長、結	後期 後葉	-	-	-		不良	
2246	道261 B層	注口土器	注口部片	注口部：無文（ナデ）	ナデ	にふい褐 明赤褐	長	後期 後葉	-	-	-		やや 不良	
2247	道287 B層	注口土器	胴～注口 部片	胴～注口：無文（ミガキ）	ナデ	灰白 褐灰	長、頁	後期 後葉	-	-	-		やや 良好	

掲載番号	出土地点 出土層位	器種	残存部位	外面文様	内面調整 (文様)	色調(外面) 色調(内面)	胎土 混入物	時期 (土器別)	口径 (cm)	器高 (cm)	底径 (cm)	コケの 付着	焼成	備考
2248	道279 V層	注口土器	注口部片	注口:無文(ミガキ)	ナデ	にぶい黄橙 にぶい黄橙	長	後期 後葉	-	-	-		やや 良好	欠損部に アスファ ルト
2249	道229 目層	注口土器	注口部片	注口:貼瘤、沈線	ナデ	にぶい黄橙 灰黄褐	長	後期 後葉	-	-	-		やや 良好	欠損部に アスファ ルト
2252	道279 IV~V層	注口土器	注口部片	注口:無文(ナデ)	ナデ	橙 明黄褐	雲、長、 砂	後期 後葉	-	-	-		良好	欠損部に アスファ ルト
2251	道276 IV~V層	注口土器	注口部片	注口:無文(ミガキ)	ナデ	黒褐 黒褐	長、英	後期 後葉	-	-	-		やや 不良	
2252	道280 目層	注口土器	注口部片	注口:貼瘤、沈線	ナデ	にぶい黄橙 にぶい黄橙	黒、長	後期 後葉	-	-	-		良好	
2253	道296 目層	注口土器	注口部片	注口:貼瘤、刷みを加えた隆帯	ナデ	にぶい黄褐 灰黄褐	長、く	後期 後葉	-	-	-		良好	
2254	道98 V層	注口土器	注口部片	注口:無文(ミガキ)	ナデ?	明黄褐 にぶい黄橙	英	後期 後葉	-	-	-		不良	
2255	道237 目層	注口土器	胴部片 (注口部 あり)	胴:注口:無文(ナデ)	ナデ	浅黄橙 浅黄橙	英	後期 後葉	-	-	-		やや 良好	
2256	道230 目層	注口土器	胴~注口 部片	胴:無文(ミガキ) 注口:付け根二又、無文 (ミガキ)	ナデ	浅黄 浅黄	長、チ	後期 後葉	-	-	-		やや 不良	
2257	道227 目層	注口土器	注口部片	注口:無文(ナデ)	ナデ	にぶい黄橙 褐灰	長	後期 後葉	-	-	-		やや 不良	
2258	道283 目層	注口土器	注口部片	注口:無文(ミガキ)	ナデ	褐 黒褐	長、英	後期 後葉	-	-	-		やや 不良	
2259	1号埋設 埋土中	注口土器	注口部片	注口:無文(ナデ)	ナデ	浅黄橙 浅黄橙	英	後期 後葉	-	-	-		不良	
2260	道282 目層	注口土器	底部片	胴:無文(ナデ) 底:上げ底	ナデ	にぶい黄橙 灰黄褐	砂、長、 英	後期 後葉	-	(28)	19		不良	
2261	道408 IV~V層	深鉢	口~胴下	口:無文 胴:縄文(LR縦)	ナデ	にぶい褐 橙	長、英	中期	206	(198)	-	内面胴 部下半	不良	
2262	道229 目層	深鉢	口~胴下 4/5	口:沈線 胴:単軸絡糸体1類(r縦)	ナデ	灰黄褐 明褐	砂、長、 英	中期	218	(173)	-	外面口 ~胴部	不良	
2263	道230 目層	深鉢	口~胴上 1/2	口:無文 胴:縄文(RLR縦)	ナデ	にぶい赤褐 明赤褐	雲、黒、 チ	中期	(224)	(156)	-		やや 良好	
2264	道33 V層	深鉢	口~底 (部分的 に欠損)	口:無文(肥厚口縁) 胴:縄文(LR縦・斜) 底:敷物圧痕(木葉痕)	ケズリ ナデ	にぶい赤褐 褐	長、チ	中期	167	248	80	内外面 口縁部	不良	
2265	道405 V層	深鉢	口~胴下 1/3	口:無文 胴:沈線 胴:縄文(LR縦・結節 部残存)	ナデ	にぶい橙 橙	チ、く	中期	(280)	(221)	-		良好	
2266	道10 V層	深鉢	口~底 (部分的 に欠損)	口:無文 胴:隆帯 胴:単軸絡糸体1類(r縦)	ナデ	橙 にぶい橙	砂、火、 チ	中期	265	366	100	内面胴 下半部 に喫水 線	やや 不良	
2267	道115 V層	深鉢	口~胴上 1/2	口:無文 胴:結末羽状縄文 (LR・RL横)	ナデ、 ミガキ	明赤褐 赤褐	砂、く、 長	中期	(268)	(210)	-		不良	補修孔 1箇所
2268	道4 Vb層	深鉢	口縁部片	口(肥厚):縄文(LR横) 胴:縄文(LR縦)	ナデ	褐 にぶい褐	長、英、 中期	-	-	-		不良		
2269	道7 V層	深鉢	口~胴部 片	口:円形刺突文 胴:縄文(LR横)	ナデ	にぶい橙 浅黄橙	く、チ	中期	-	-	-		不良	
2270	道1 Va層	深鉢	口縁部片	口:隆帯 胴:隆帯 胴:縄文(RL横)	ナデ	橙 橙	長、チ	中期	-	-	-		良好	

掲載番号	出土地点 出土層位	器種	残存部位	外面文様	内面調整 (文様)	色調(外面) 色調(内面)	胎土 混入物	時期 (土器別)	口径 (cm)	器高 (cm)	底径 (cm)	コケの 付着	焼成	備考
2271	道230 B層	深鉢	口～胴部 片	口：隆帯 刷：縄文 (RL横)	ナデ	にふい黄橙 にふい黄橙	黒、長	中期	-	-	-		不良	
2272	道9 Vb層	深鉢	口～胴部 片	口：無文 面：隆帯 刷：縄文 (LR縦)	ミガキ	橙 橙	長	中期	-	-	-		不良	
2273	道304 IV～V層	深鉢	口～胴部 片	口：無文 刷：縄文 (RL縦、結節 部分残存)	ケズリ→ ナデ	にふい黄橙 ナデ	長、砂	中期	-	-	-		良好	
2274	道14 V層	深鉢	口～底 1/3	口：無文 刷：縄文 (LR縦)	ナデ	褐 にふい黄褐	砂、赤、 灰	中期	(196)	259	112		不良	
2275	道11 Vb層	深鉢	口～胴下 1/2	口：無文 刷：縄文 (LR縦)	ナデ	明黄褐 褐灰	黒、長	中期	(224)	(197)	-		不良	
2276	道89 V層	深鉢	口～胴部 片	口：無文 (肥厚口縁) 刷：縄文 (LR横・斜)	ナデ	明赤褐 明赤褐	砂、赤	中期	-	-	-		やや 良好	
2277	道218 B層	深鉢	口縁部片	口：無文 面：隆帯 刷：単軸結帯体1類(r縦)	ナデ	黄灰 黄灰	長、赤	中期	-	-	-		不良	
2278	道7 V層	深鉢	口～胴部 片	口：無文 面：円形刺突文 刷：縄文 (LR横)	ナデ	にふい橙 浅黄橙	く、赤	中期	-	-	-		不良	
2279	T1 IV～V層	深鉢	口縁部片	口：無文 (肥厚) 刷：縄文 (RL縦)	ナデ	にふい黄褐 橙	赤、く	後期	-	-	-		やや 不良	
2280	道218 B層	深鉢	口縁部片	口：無文 (肥厚) 刷：縄文 (RLR横)	ナデ	橙 橙	長、赤	中期	-	-	-		良好	
2281	道5 Vb層	深鉢	口縁部片	口：三角形刺文 刷：縄文 (LR縦、結節 部分残存)	ナデ	にふい褐 灰褐	黒、長	中期	-	-	-		やや 不良	
2282	道23 IV～V層	深鉢	口～胴部 片	口：刷：縄文 (RL横、 結節部分残存)、押引文 を加えた半球状突起	ナデ	灰黄褐 灰黄褐	雲、長	中期	-	-	-		不良	
2283	道23 IV～V層	深鉢	口～胴部 片	口：無文 刷：縄文 (RL横、結節 部分残存) →押引文	ナデ	灰黄褐 灰黄褐	雲、長	中期	-	-	-		やや 良好	
2284	道5 Vb層	深鉢	口縁部片	口：隆帯 刷：縄文 (LR横)、刻み	ナデ	にふい黄橙 灰黄褐	雲、砂、 長	中期	-	-	-		不良	
2285	道311 B層	単孔土器 ?	口～胴部 片	口：沈線による弧状文 刷：沈線、円孔(2箇所、 1箇所は欠損)	ナデ	橙 にふい黄褐	長、灰	後期 中葉?	-	-	-		やや 良好	2箇所の 円孔、製 作時に開 けてある。
2286	道5 Vb層	深鉢	口縁部片	口～胴：縄文 (LR横)	口：隆帯、 ナデ	にふい黄褐 にふい黄橙	黒、灰	中期	-	-	-		やや 不良	
2287	道7 Vb層	深鉢	口縁部片	唇：縄文原体押圧文 (RL) 口：縄文原体押圧文 (RL) 面：沈線 刷：縄文 (RLR横) →沈線 ナ	縄文 (R L R 横)、ナ	にふい黄褐 にふい黄褐	英	中～後 期	-	-	-	外面口 縁部	不良	
2288	道280 IV～V層 ?	注孔土器 ?	口縁部片	口：刻みを加えた隆帯、 沈線、縄文 (RL横)	ナデ	浅黄橙 にふい橙	雲、黒、 長	後期 中葉	(72)	(49)	-		不良	
2289	道14 Vb層	深鉢	口～胴部 片	口：無文 刷：縄文 (LR横)	ナデ	灰黄褐 にふい黄褐	雲、火、 長	中期	-	-	-		不良	
2290	道280 IV～V層	深鉢	口縁部片	口：縄文 (RL) →縄文原 体押圧文 (RL)	ナデ	にふい黄橙 にふい黄橙	雲、黒	後期 前葉	-	-	-		やや 良好	
2291	道231 IV～V層	深鉢	口～胴下 (口～胴 部大きく 欠損)	口～胴：縄文 (RLR横)	ナデ、 ミガキ	にふい赤褐 にふい黄橙	砂、長	中期	(318)	413	(110)		やや 良好	
2292	道1 Vb層	深鉢	胴下～底	刷：縄文 (LR横)	ナデ	橙 橙	黒、赤	中期	-	(380)	140		やや 良好	

掲載番号	出土地点 出土層位	器種	残存部位	外面文様	内面調整 (文様)	色調(外面) 色調(内面)	胎土 混入物	時期 (土器別)	口径 (cm)	器高 (cm)	底径 (cm)	コケの 付着	焼成	備考
2295	道208 IV-V層	深鉢	口-胴下 1/3	口:無文 胴:縄文(LR縦、結節 部分残存)	ナデ	にぶい橙 黄橙	長、く、 英	中期	(228)	(259)	-	-	良好	
2294	道242 IV-V層	深鉢	口-胴下 (部分的 に欠損)	口-胴:縄文(RL縦)	ナデ	橙 橙	砂、チ	中期	(220)	(305)	-	-	不良	
2295	道230 II層	深鉢	口-胴下 4/5	口-胴:縄文(RLR横)	ナデ	にぶい黄橙 にぶい橙	雲、黒、 長	後期?	242	(260)	-	-	やや 不良	
2296	道304 IV-V層	深鉢	口-胴下 2/3	口:無文 胴:縄文(LR縦、 結節部分残存)	ナデ、 ミガキ	にぶい橙 橙	黒、チ	中期	268	(201)	-	-	やや 不良	
2297	道208 IV-V層	深鉢	口-胴下 (部分的 に欠損)	口:無文 胴:縄文(LR横)	ナデ	にぶい橙 にぶい橙	砂、チ	中期	179	(293)	-	-	良好	
2298	道229 II層	深鉢	口-胴下 2/3	口:無文 胴:縄文(LR縦)	ナデ	にぶい黄橙 にぶい黄橙	黒、長、 チ	中期	222	(252)	-	-	やや 不良	
2299	道16 Vb層	深鉢	口-胴下 3/4	口:無文 胴:縄文(LR横)	ナデ	にぶい橙 橙	チ、英	中期	194	(191)	-	-	やや 良好	
2300	道230 II層	深鉢	口-胴下 (部分的 に欠損)	口:無文 胴:縄文(RL横)	ナデ	にぶい赤褐 にぶい橙	長	中期	196	252	-	-	やや 良好	
2301	道304 IV-V層	深鉢	口-胴下 1/2	口:無文 胴:縄文(LR横)	ナデ	にぶい橙 にぶい橙	砂、長	中期	(152)	(206)	-	-	不良	
2302	道309 IV-V層	深鉢	口-胴下 1/2	口:無文 胴:縄文(LR横)	ナデ	にぶい橙 にぶい黄橙	砂、長	中期	(160)	(154)	-	-	やや 不良	
2303	道308 IV-V層	深鉢	口-胴下	口:無文 胴:縄文(LR縦、 結節部分残存)	ナデ	にぶい橙 にぶい橙	黒、長	中期	273	330	-	-	やや 良好	
2304	道230 IV-V層	深鉢	口-胴下 1/2	口-胴:縄文(RL横)	ナデ	明赤褐 にぶい黄橙	チ	中期	280	(267)	-	-	やや 良好	
2305	道308 IV-V層	深鉢	口-胴下	口:無文 胴:縄文(LR縦、 結節部分残存)	ナデ、 ミガキ	橙 にぶい橙	砂、チ、 英	中期	241	(249)	-	-		
2306	道7 IV-V層	深鉢	口-胴上 1/2	口:無文 胴:縄文(RL横)	ナデ	にぶい赤褐 橙	砂、長	中期	276	(260)	-	-	不良	
2307	道420 IV-V層	深鉢	口-胴 1/3	口-胴:縄文(RL横)	ナデ	明黄褐 にぶい黄橙	チ、火	中期	(206)	(183)	-	-	良好	
2308	道218 II層	深鉢	口-胴下 1/3	口-胴:縄文(RL縦、 結節部分残存)	ケズリ→ ナデ	にぶい橙 にぶい橙	チ、英	中期	(214)	(281)	-	-	不良	
2309	道229 IV-V層	深鉢	口-胴下 1/4	口:無文 胴:縄文(LR縦)	ナデ	橙 橙	長、チ、 英	中期	(311)	(256)	-	-	やや 良好	
2310	道304 IV-V層	深鉢	口-胴下 1/3	口:無文 胴:縄文(RL横)	ナデ	にぶい黄橙 橙	雲、長	中期	(264)	(214)	-	-	やや 良好	
2311	道17 V層	深鉢	口-胴下 1/3	口:無文 胴:縄文(LR縦)	ナデ	にぶい褐 にぶい褐	砂、英	中期	(199)	(139)	-	-	不良	
2312	道218 IV-V層	深鉢	口-胴下 1/2	口:無文 胴:縄文(LR縦)	ナデ	橙 橙	長、雲	中期?	160	(151)	-	-	やや 良好	
2313	道304 IV-V層	深鉢	口-胴部 片	口:無文 胴:縄文(RL横)	ナデ	にぶい赤褐 にぶい橙	長、頁	中期	-	-	-	-	不良	
2314	道221 IV-V層	深鉢	口-胴下 1/3	口:無文 胴:縄文(RL縦)	ナデ	灰褐 灰褐	英	中期?	(160)	(119)	-	-	不良	
2315	道89 V層	深鉢	口-胴下 1/2	口-胴:縄文(LR)	指頭整形 痕→ナデ	にぶい橙 にぶい褐	チ	中期	(126)	(120)	-	-	やや 不良	
2316	道420 IV-V層	深鉢	口-胴上 1/2	口-胴:縄文(LR縦・横)	ナデ	にぶい黄橙 橙	チ、く	中期	(267)	(161)	-	-	やや 不良	
2317	道227 IV-V層	深鉢	口-胴上 1/3	口-胴:単輪結条体1類 (r縦)	ナデ	にぶい黄橙 にぶい橙	雲、長、 英	中-後 期	(192)	(111)	-	-	やや 不良	
2318	道209 II層	深鉢	口-胴部 片	口-胴:縄文(LR横)	ナデ	にぶい橙 にぶい橙	雲、チ	中期	-	-	-	-	やや 良好	補修孔 1箇所

掲載番号	出土地点 出土層位	器種	残存部位	外面文様	内面調整 (文様)	色調(外面) 色調(内面)	胎土 混入物	時期 (土部別)	口径 (cm)	器高 (cm)	底径 (cm)	コケの 付着	焼成	備考
2319	道6 Vb層	深鉢	口～胴下 L/3	口2段沈線、縄文(LR縦)	ナデ	にふい橙 にふい黄橙	砂	中期	(204)	233	(78)		やや 不良	
2320	道7 Vb層	深鉢	口～胴下 L/2	口：無文 胴：縄文(RL横)	ナデ	にふい褐 濁	雲	中期	(136)	(116)	-		やや 不良	
2321	道7 Vb層	深鉢	口～胴部 片	口～胴：縄文(LR縦、 結節部残存)	ナデ	明黄褐 橙	長	中期	-	-	-		やや 不良	
2322	道120 IV～V層	深鉢	口～胴下 L/3	口～胴：縄文(LR縦) 口：縄文をナデで磨消 跡：陰帯	ナデ	橙 灰黄褐	長、英	中期	(105)	(125)	-	内外面 口縁部	不良	
2323	道16 Vb層	ミニチュ ア	胴下～底	胴：縄文(LR縦)	ナデ	にふい橙 にふい黄橙	チ	中期	-	-	-	外面胴 部下半	やや 良好	
2324	道304 IV～V層	深鉢	口～胴部 片	口：無文 胴：縄文(RL横)	ナデ	橙 橙	長、頁	中期	-	-	-		やや 良好	
2325	道304 IV～V層	深鉢	口～胴部 片	口～胴：縄文(RL横)	ナデ	橙 橙	長、チ	中期	-	-	-		良好	
2326	道218 II層	深鉢	口縁部片	口：無文(ナデ) 胴：(LR縦)	ナデ	にふい黄橙 にふい橙	長	中期	-	-	-		不良	
2327	道221 II層	深鉢	口～胴部 片	口：無文(肥厚) 胴：縄文(RL縦)	ナデ	橙 橙	チ	中期	-	-	-		良好	
2328	道107 V層	深鉢	口～胴下 L/4	口：沈線(ナデの痕跡?) 胴：縄文(LR縦)	ナデ	にふい黄褐 にふい黄褐	砂	中期	(179)	(144)	-		不良	
2329	道230 II層	深鉢	口～胴 L/3	口～胴：縄文(RL横)	ミガキ	橙 橙	長	中期	(103)	(146)	-		やや 不良	
2330	道282 II層	深鉢	口～胴 L/3	口～胴：縄文(LR横)	指頭整形 →ミガキ	にふい黄橙 にふい黄褐	長、英	後期	(140)	(103)	-		不良	
2331	道7 Vb層	深鉢	口縁部片	口～胴：縄文(LR縦)	ナデ	明赤褐 濁	砂、長	中期	-	-	-		やや 不良	
2332	道13 Vb層	深鉢	口～胴下 L/2	口～胴：縄文(RL縦)	ナデ	赤褐 にふい黄橙	長、チ	中期	-	-	-		やや 良好	
2333	道209 IV～V層	深鉢	口～胴部 片	口～胴：縄文(RL縦、 結節部分残存)	ナデ	明赤褐 橙	長、チ	中期	-	-	-		良好	
2334	道413 IV～V層	深鉢	口～胴部 片	口～胴：縄文(LR横)	ナデ	にふい黄橙 にふい黄褐	雲、長	中期	-	-	-		不良	補修孔 1箇所
2335	道218 II層	深鉢	口縁部片	口：無文(肥厚) 胴：縄文(RL横)	ナデ	にふい橙 にふい橙	チ、英	中期	-	-	-		やや 良好	
2336	道218 II層	深鉢	口～胴部 片	口～胴：縄文(LR横)	ナデ	橙 濁灰	雲、チ	中期	-	-	-		不良	
2337	道209 II層	深鉢	口縁部片	口：無文 胴：単軸多結糸体1類(r 縦)	ナデ	にふい黄橙 にふい橙	長	中期	-	-	-		良好	
2338	道7 Vb層	深鉢	口～胴部 片	口～胴：縄文(LR縦)口： 2段沈線	ナデ	明赤褐 濁	砂	中期	-	-	-		不良	
2339	道238 II層	深鉢	口～胴部 片	口：無文(ナデ) 胴：縄文(LR縦、結節 部分残存)	ナデ	にふい橙 にふい黄橙	長、頁	中期	-	-	-		良好	
2340	道5 V層	深鉢	口縁部片	口：縄文(LR横)→沈 線 胴：縄文(LR縦)	ケズリ→ ナデ	明褐 にふい黄褐	砂	中期	-	-	-		やや 不良	
2341	道16 Vb層	深鉢	口～胴部 片	口～胴：縄文(LR縦)	ナデ	にふい黄橙 橙	チ	中期	-	-	-		不良	
2342	道10 V層	深鉢	口～胴部 片	口～胴：縄文(LR横・縦)	ナデ	黄褐 明褐	長	中期	-	-	-		やや 不良	
2343	道304 IV～V層	深鉢	口～胴部 片	口～胴：縄文(RL横)	ナデ	にふい黄橙 にふい黄橙	長、英	中期	-	-	-		やや 不良	
2344	道208 IV～V層	深鉢	口～胴部 片	口～胴：縄文(LR縦、 結節部分残存)	ナデ	橙 にふい橙	長、チ	中期	-	-	-		良好	
2345	道6 Vb層	深鉢	口～胴部 片	口～胴下：縄文(RL縦)	ミガキ	黒褐 黒	英	中期	-	-	-	内面口 縁部	不良	

掲載番号	出土地点 出土層位	器種	残存部位	外面文様	内面調整 (文様)	色調(外面) 色調(内面)	胎土 混入物	時期 (土器別)	口径 (cm)	器高 (cm)	底径 (cm)	コケの 付着	焼成	備考
2346	道230 B層	深鉢	口縁部片	口:無文(肥厚) 胴:縄文(RL横)	ナデ	にぶい黄橙 にぶい黄橙	長	中期	-	-	-		やや 不良	
2347	道283 B層	深鉢	口~胴部 片	口~胴:縄文(RL横)	ナデ	にぶい褐 明褐	長、砂	中期	-	-	-		良好	
2348	道115 V層	深鉢	口~胴部 片	口~胴:縄文(LR横+縦)	ナデ	橙 橙	雲、長	中期	-	-	-		不良	
2349	道276 IV~V層	深鉢	口縁部片	口~胴:縄文(RL横)	ナデ	にぶい黄橙 にぶい黄橙	雲、長	後期	-	-	-	外面口 縁部	不良	
2350	道280 IV~V層	深鉢	口縁部片	口:縄文(RL横)	ナデ	にぶい黄橙 にぶい黄橙	長	後期	-	-	-		不良	
2351	道328 B層	深鉢	口~胴部 片	口~胴:縄文(LR横)	ナデ	にぶい黄褐 灰黄褐	長	晩期	-	-	-	内面胴 部上半	不良	
2352	道230 B層	深鉢	口~胴部 片	口:無文 胴:縄文(LR縦)	ナデ	にぶい黄橙 橙	雲、黒、 長	中期	-	-	-		不良	
2353	道334 IV~V層	深鉢	口~胴部 片	口~胴:単軸結素体1類 (LR縦)	ミガキ	にぶい黄褐 にぶい黄橙	長、英	中期	-	-	-		やや 良好	
2354	道279 IV~V層	深鉢	口縁部片	口~胴:縄文(LR横)	ナデ	にぶい黄褐 黒褐	雲、長、 英	後期	-	-	-	内面口 縁部	不良	
2355	道228 B層	深鉢	口縁部片	口~胴:縄文(RL横)	ケズリ ナデ	黄褐 にぶい黄褐	雲、長	後晩期	-	-	-		不良	
2356	道307 B層	深鉢	口~胴部 片	口~胴:縄文(LR横)	ナデ	にぶい橙 にぶい橙	長、頁	中期	-	-	-		やや 良好	
2357	道311 B層	深鉢	口縁部片	口~胴:縄文(RL縦)	ナデ	にぶい黄褐 灰黄褐	長、英	晩期	-	-	-		不良	
2358	道287 B層	深鉢	口縁部片	口~胴:縄文(RL横)	ナデ	灰黄褐 灰黄褐	英	晩期	-	-	-		不良	補修孔 1箇所
2359	道236 B層	深鉢	口縁部片	口~胴:縄文(LR縦)	ケズリ ナデ	にぶい褐 褐	黒、雲、 長	晩期	-	-	-		不良	補修孔 1箇所
2360	道280 IV~V層	深鉢	口縁部片	口:縄文(LR縦)	ナデ	にぶい黄橙 にぶい黄橙	長	後期	-	-	-	外面口 縁部	やや 不良	
2361	道11 Vb層	深鉢	口縁部片	口:縄文(RL縦)	ナデ	灰褐 橙	長、英	中期	-	-	-		不良	補修孔 1箇所 (内外面 から穿 孔し、道 中)
2362	道230 B層	深鉢	口縁部片	唇:縄文(LR横) 口~胴:縄文(LR横)	ナデ	灰黄褐 橙	長、英	後期?	-	-	-		やや 良好	
2363	道286 IV~V層	深鉢	口縁部片	口:縄文(RL横)	ナデ	褐灰 褐	雲、長、 砂	後期	-	-	-		不良	
2364	道404 V層	深鉢	口縁部片	口:無文 胴:縄文(LR横)	ナデ	にぶい橙 にぶい橙	雲、ナ	中期	-	-	-		やや 良好	
2365	道5 Vb層	深鉢	胴部片	胴:結束羽状縄文(LR・ RL横)	ナデ	明赤褐 黒褐	長、英	中期	-	-	-		不良	
2366	道1 Vb層	深鉢	胴部	胴:縄文(LR縦)	ナデ	明黄褐 灰黄褐	雲、黒、 長	中期	-	-	-		不良	
2367	道239 B層	深鉢	口~胴上 1/2	口~胴:縄文(LR横)	ナデ	橙 にぶい橙	雲、長	中期	(130)	(107)	-		やや 不良	
2368	道11 Vb層	深鉢	口~底 (口~胴 下1/3欠 損)	口~胴:単軸結素体1類 (1縦)	ナデ	灰黄褐 黒褐	砂、英	中期	(110)	107	52		不良	補修孔 1箇所
2369	道107 V層	鉢	口~底 (口~胴 下1/2欠 損)	口:~胴:縄文(LR縦)	ナデ	にぶい黄橙 灰黄褐	雲、長	中期	(178)	96	60	外面胴 部上半	やや 不良	

掲載番号	出土地点 出土層位	器種	残存部位	外面文様	内面調整 (文様)	色調(外面) 色調(内面)	胎土 混入物 (土質別)	時期	口径 (cm)	器高 (cm)	底径 (cm)	コケの 付着	焼成	備考
2370	遺9 Vb層	深鉢	口～底 2/3	口～胴:縄文(LR縦)	ケズリ→ ナデ	にぶい・橙 にぶい・橙	赤	中期	131	120	57	内外面 の胴部	不良	口縁部が 片口状に 欠損(故意?)
2371	遺4 V層	鉢	口～底 (口～胴 下2/3欠損)	口～胴:縄文(1縦)	ナデ	にぶい・橙 にぶい・橙	長、英	中期	(152)	104	62			
2372	遺3 Vb層	鉢	略定形	口～胴:縄文(RL横・縦)	ナデ	赤褐 にぶい・褐	長、英	中期	150	95	70		やや 良好	
2373	遺3 Vb層	鉢	口～胴下 1/3	口～胴上:縄文(LR縦)	ケズリ→ ナデ	にぶい・黄橙 にぶい・黄橙	赤、英	中期	(203)	(84)	(102)		不良	
2374	遺2 Vb層	鉢	口縁部片	口:縄文(LR縦)	ナデ	にぶい・黄橙 褐灰	砂	中期	-	-	-		不良	
2375	遺282 B層	鉢	口～底 1/3	口:無文(肥厚、ナデ) 胴:縄文(LR縦)	ミガキ	にぶい・褐 にぶい・黄橙	長、砂	中期	-	-	-		やや 良好	
2376	遺9 V層	深鉢	口～底 (口～胴 上2/3欠損)	口～胴:無文	ナデ	明褐 にぶい・黄褐	長	中期	(102)	110	54		やや 不良	
2377	遺288 IV～V層	深鉢	口～胴下 1/4	口～胴:縄文(LR縦)	ミガキ	にぶい・黄橙 灰黄褐	長、頁	後期	-	-	-		やや 良好	
2378	遺280 B層	深鉢	口～底 (口縁部 大きく欠損)	口～胴:縄文(LR横・縦)	ミガキ	橙 橙	長、砂	後期	(104)	74	31		やや 良好	内面アス ファルト?
2379	遺208 B層	深鉢	胴～底 1/3	胴:縄文(LR縦)	ナデ	にぶい・黄橙 にぶい・黄橙	長、赤	中期	-	(55)	(90)		やや 不良	
2380	遺230 IV～V層	深鉢	口～底 (口縁部 大きく欠損)	口～胴:縄文(RLR横) 底:敷物圧痕(木葉痕)	ナデ	にぶい・赤褐 赤褐	雲、長	中期	(102)	124	74		やや 不良	
2381	遺8 V層	深鉢	胴下～底	胴:縄文(LR縦)	ナデ	にぶい・褐 灰褐	雲	中期	-	(145)	60	外面胴 部	やや 不良	
2382	遺4 Vb層	深鉢	胴下～底	胴:縄文(LR縦)	ナデ	浅黄橙 にぶい・橙	雲、黒、 長	中期	-	-	-		不良	
2383	遺4 Va層	深鉢	胴下～底	胴下:縄文(LR横) 底:敷物圧痕(ムシロ?)	ナデ	にぶい・橙 灰黄褐	黒、長、 英	中期	-	(120)	162		不良	内面の底 面中央に 盛り上がる。
2384	遺324 B層	深鉢	胴下～底	胴:縄文(LR縦)	ナデ	にぶい・黄橙 にぶい・黄褐	長、英	後晩期	-	(104)	78		不良	
2385	遺5 V層	浅鉢	胴下～底	胴下:縄文(LR縦)	ナデ	橙 浅黄橙	黒、赤	中期	-	(58)	(80)		やや 良好	
2386	遺39 V層	深鉢	胴下～底	胴:縄文(LR縦)	ナデ	赤褐 にぶい・赤褐	砂	中期	-	(92)	78		やや 不良	底面に へこみ
2387	遺14 V層	深鉢	胴下～底 2/3	胴:縄文(RL横)	ナデ	橙 にぶい・黄橙	長	中期	-	(87)	76	内面胴 部下半	やや 不良	
2388	遺107 Vb層	深鉢	胴下～底	胴:縄文(RL横)	ナデ	にぶい・黄橙 褐灰	黒、長	中期	-	(64)	69		不良	
2389	遺107 V層	深鉢	胴下～底	胴下:無文(ケズリ痕あり)	ナデ	橙 黒	長	中期	-	(77)	118	内面胴 部下半	やや 不良	
2390	遺33 V層	深鉢	胴下～底	胴:無文(ナデ痕)	ナデ	橙 明黄褐	雲、砂	中期	-	(117)	100		やや 良好	
2391	遺282 IV～V層	深鉢	口～胴下	口～胴:縄文(RL横)	ケズリ→ ナデ	にぶい・黄橙 にぶい・黄橙	長、赤	後期	319	(166)	-	内面口 ～胴 部、外 面口縁 部	不良	

掲載番号	出土地点 出土層位	器種	残存部位	外面文様	内面調整 (文様)	色調(外面) 色調(内面)	胎土 混入物	時期 (土部別)	口径 (cm)	器高 (cm)	底径 (cm)	コケの 付着	焼成	備考
2392	道287 I層	深鉢	口~胴下 L/3	口~胴:縄文(0段多糸 RL?横)	ナデ	橙 褐濁	黒、灰	後晩期	290	(162)	-		不良	
2393	道229 IV~V層	深鉢	口~胴上 L/2	口~胴:縄文(RL横)	ナデ	にぶい黄褐 灰黄褐	雲、長	中期	(270)	(169)	-		不良	補修孔 1箇所
2394	道282 IV~V層	深鉢	口~胴下 (部分的 に欠損)	口~胴:縄文(RL横)	ナデ	にぶい褐 にぶい黄橙	黒、長	後期	261	(198)	-	内面胴 部	不良	
2395	道279 IV~V層	深鉢	口~胴下 (部分的 に欠損)	口~胴:異方向羽状縄文 (LR・RL縦)	ミガキ	明赤褐 にぶい橙	黒、長、 赤	後期 中葉	370	310	-	外面の 口縁部	やや 良好	
2396	道279 IV~V層	深鉢	胴下~底 (部分的 に欠損)	胴下:異方向羽状縄文 (LR・RL縦)	ミガキ	明赤褐 にぶい橙	黒、長、 赤	後期 中葉	-	93	103	内面底 部付近	やや 良好	
2397	道280 I層	深鉢	口~胴下 L/2	口~胴:縄文(LR縦)	ナデ	橙 褐濁	長、赤	後期	370	(214)	-		不良	
2398	道282 IV~V層	深鉢	口~胴上 L/3	口~胴:縄文(LR縦)	ケズリ→ ナデ	橙 にぶい黄橙	頁、砂	後期	(320)	(126)	-		やや 不良	
2399	道282 IV~V層	深鉢	口~胴上 L/3	口~胴:縄文(LR横)	ケズリ→ ナデ	にぶい黄褐 灰黄褐	頁、砂	後期	(340)	(184)	-		やや 不良	
2400	道283 I層	深鉢	口縁部片	口~胴:縄文(RL横)	ナデ	褐 橙	雲、黒、 長	後期	-	-	-		やや 不良	
2401	道280 IV~V層	深鉢	口~胴部 片	口~胴:縄文(RL横)	ミガキ	にぶい褐 黒	長、英	後期	-	-	-		不良	
2402	T3 I層	深鉢	口縁部片	口~胴:縄文(LR横)	ナデ	黒褐 濁	雲、長	後期	-	-	-		やや 不良	
2403	道282 I層	深鉢	口~胴部 片	口~胴:縄文(RL横、斜)	ナデ	灰黄褐 にぶい黄橙	雲、黒、 長	後期	-	-	-		不良	補修孔 1箇所
2404	道279 IV~V層	深鉢	口~胴下	口~胴:縄文(LR横)	ナデ	にぶい橙 黒褐	長	後期	186	(129)	-	内外面 口縁部	不良	
2405	道282 IV~V層	深鉢	口~底 (部分的 に欠損)	口~胴:異方向羽状縄文・ 縦(LR)	ナデ	浅黄橙 褐濁	雲、黒	後期	137	102	50	内外面 口~胴 部	不良	
2406	道280 IV~V層	深鉢	口~底 4/5	口~胴:縄文(RL縦)	ナデ	にぶい黄橙 黒褐	長、英	後期	108	87	(40)	内面胴 部	不良	
2407	T4 I層	深鉢	口縁部片	髣:縄文原体押圧文(LR) 口~胴:縄文(LR横)	ナデ	にぶい黄褐 にぶい黄橙	長、英	後期	-	-	-		やや 不良	
2408	道276 IV~V層	深鉢	口~胴上 L/3	口~胴:縄文(LR横・縦)	ミガキ	にぶい黄褐 黒褐	長	後期	(146)	(82)	-		不良	
2409	道276 IV~V層	壺?	口~胴部 片	口~胴:縄文(RL縦)	ナデ	にぶい橙 にぶい黄橙	長	後期	-	-	-		やや 不良	
2410	道282 IV~V層	深鉢	口~胴上 L/4	口~胴:異方向羽状縄文 (LR)	ケズリ→ ナデ	灰黄褐 褐	雲、長	後期	-	-	-		不良	補修孔 2箇所
2411	道282 IV~V層	深鉢	口縁部片	口~胴:縄文(RL横)	ナデ	にぶい黄褐 にぶい黄橙	長、頁	後期	-	-	-		やや 良好	
2412	道280 IV~V層	深鉢	口縁部片	口:異方向羽状縄文・縦 (RL)	ナデ	灰黄褐 灰黄褐	長、英	後期 中葉	-	-	-		やや 不良	
2413	道276 IV~V層	深鉢	口縁部片	口:異方向羽状縄文・横 (RL)	ナデ	にぶい黄橙 褐濁	黒、長	後期 中葉	-	-	-		不良	
2414	道423 IV~V層	深鉢	口縁部片	口:異方向羽状縄文・横 (LR)	ナデ	にぶい黄褐 にぶい黄橙	長、英	後期	-	-	-		不良	
2415	道276 IV~V層	深鉢	口縁部片	口~胴:縄文(RL横)	ミガキ	にぶい黄褐 にぶい黄橙	雲、長	後期	-	-	-		不良	
2416	道279 IV~V層	深鉢	口縁部片	口~胴:異方向羽状縄文・ 横(LR)	ナデ	黒褐 黒褐	長、英	後期	-	-	-	内面口 縁部	不良	
2417	道279 IV~V層	深鉢	口縁部片	口~胴:異方向羽状縄文・ 縦(RL)	ナデ	にぶい褐 褐濁	長、英	後期	-	-	-		不良	
2418	道276 IV~V層	深鉢	口縁部片	口:縄文(LR横・縦)	ナデ	灰黄褐 黒	英	後期	-	-	-		不良	

掲載番号	出土地点 出土層位	器種	残存部位	外面文様	内面調整 (文様)	色調(外面) 色調(内面)	胎土 (土質別)	時期 (土器別)	口径 (cm)	器高 (cm)	底径 (cm)	コケの 付着	焼成	備考
2419	遺276 IV-V層	鉢	口-胴部片	口-胴:異方向羽状縄文(RL縦)	ナデ	灰褐 灰褐	長、英	後期	-	-	-		不良	
2420	遺209 B層	深鉢	口縁部片	口-胴:条線(整形時の ケズリ痕?)	ナデ	黒褐 灰褐	長、チ	中期	-	-	-		不良	
2421	遺282 IV-V層	深鉢	口縁部片	口:円孔、無文(ナデ)	ナデ	にふい貴様 にふい貴様	雲、長	後期	-	-	-		やや 不良	
2422	遺304 IV-V層	深鉢	口縁部片	口:押圧による円文	ケズリ→ ナデ	橙 浅黄橙	雲、長、 英	中期	-	-	-		やや 不良	
2423	遺273 IV-V層	深鉢	口-胴部片	口:単輪給糸体5類(r 横) 胴:単輪給糸体5類(r 縦)	ナデ	黒褐 灰黄褐	黒、雲、 長	後期 前葉?	-	-	-		やや 不良	
2424	T0 B層	深鉢	口-胴部片	口-胴:縄文(RL横)	ミガキ	褐 灰黄褐	英、チ、 灰	後期	-	-	-		不良	
2425	遺229 B層	深鉢	口-胴部片	口-胴:縄文(LR縦)	ナデ	灰褐 にふい貴様	雲、黒、 長	後期	-	-	-		やや 良好	
2426	遺281 B層	深鉢	口-胴上 1/5	口-胴:縄文(RL横)	ナデ	灰黄褐 にふい貴様	雲、長	後期	-	-	-		やや 不良	
2427	遺246 IV-V層	深鉢	口-胴部片	口-胴:縄文(LR横+斜)	ミガキ	にふい貴様 にふい貴様	長	晩期	-	-	-		やや 不良	
2428	遺229 B層	深鉢	口-胴部片	口-胴:縄文(RL横+縦)	ナデ	灰黄褐 にふい貴様	雲、黒、 長、英	後期	-	-	-		不良	
2429	遺228 B層	深鉢	口-胴部片	口-胴:縄文(r横+縦)	ナデ	褐 にふい貴様	雲、長	晩期	-	-	=	内面口 -胴部	不良	
2430	遺321 B層	深鉢	口-胴部片	唇:押圧文 口-胴:縄文(LR横)	ケズリ→ ナデ	橙 黒褐	雲、長	晩期	-	-	-		不良	
2431	遺276 B層	深鉢	胴下~底	胴:縄文(LR縦) 底:ケズリ痕	ケズリ→ ナデ	明赤褐 にふい貴様	雲、長	晩期	-	(104)	68	内外面 胴部	不良	
2432	遺276 IV-V層	深鉢	胴~底 1/5	胴:異方向羽状縄文・横 (RL)	ナデ	明黄褐 にふい貴様	長、雲	後期 中葉	-	(28)	(60)		やや 良好	
2433	遺276 IV-V層	深鉢	胴下~底	胴:異方向羽状縄文(0 投多糸RL)	ナデ	橙	長、雲	後期 中葉~ 後葉	-	(76)	(48)		不良	
2434	遺236 B層	深鉢	胴下~底	胴:縄文(LR横)	ナデ	明赤褐 赤褐	長、チ	中期?	-	(73)	48		やや 良好	
2435	遺273 IV-V層	深鉢	胴下~底 1/2	胴:無文(ナデ) 底:敷物圧痕(ごぎ目)	ナデ	灰黄褐 灰黄褐	黒、長、 英	後期 中葉	-	(72)	(80)		やや 不良	
2436	遺230 B層	深鉢	胴部	胴:無文(ミガキ)	ナデ	にふい貴様 暗灰黄	黒、長	後期	-	(80)	-		やや 不良	
2437	遺276 IV-V層	深鉢	胴下~底	胴:無文(ミガキ)	ケズリ→ ナデ	明赤褐 褐灰	長、チ	後期	-	(55)	37		不良	
2438	遺275 IV-V層	深鉢	胴下~底	胴:無文(ナデ)	ナデ	にふい貴様 にふい貴様	砂、く	後期	-	(38)	38		やや 不良	
2439	遺282 B層	深鉢	口縁部片	唇:押圧文加えた突起 口:縄文(RL横)→此 線による入組三文	ナデ	にふい橙 褐灰	雲、長	大割B	-	-	-		不良	
2440	遺280 B層	深鉢	口縁部片	口:縄文(LR横)、入組 文(縄文LR)	ナデ	褐 にふい貴様	雲、長、 英	大割B	-	-	-		不良	
2441	遺246 B層	深鉢	口縁部片	口:縄文(RL横)→平 行沈線	ナデ	にふい貴様 黒褐	雲、長	大割B	-	-	-		不良	
2442	遺428 IV-V層	深鉢	口縁部片	口-胴:縄文(LR横) →沈線	ナデ	灰黄褐 にふい貴様	雲、く	大割B	-	-	-		不良	
2443	遺282 B層	深鉢	口縁部片	口:縄文(LR横)→平 行沈線	ナデ	にふい橙 橙	雲、黒、 長	大割B	-	-	-		やや 良好	
2444	遺280 IV-V層	深鉢	口縁部片	口:縄文(RL横)、入組 文? (縄文RL)	ナデ	にふい橙 灰黄褐	黒、雲	大割B	-	-	-		不良	

掲載 番号	出土地点 出土層位	器種	残存部位	外面文様	内面調整 (文様)	色調(外面) 色調(内面)	胎土 混入物	時期 (土器別)	口径 (cm)	器高 (cm)	底径 (cm)	コケの 付着	焼成	備考
2445	道273 IV～V層	深鉢	口～胴部 片	唇：押圧文 口：沈線による三叉文 胴：沈線、縄文(LR横)	ナデ	灰黒 黒褐	雲、英	大割B	-	-	-		不良	
2446	道281 B層	深鉢	胴部片	胴：縄文(LR横)→平 行沈線	ミガキ	陶灰 黒褐	雲、長	大割B	-	-	-		不良	補修孔 1箇所
2447	道276 B層	深鉢	口縁部片	唇：押圧文 口～胴：縄文(LR横) 口：沈線による三叉文、 沈線	ナデ	灰黄褐 にふい黄橙	雲、長、 英	大割B	-	-	-		やや 不良	
2448	道283 B層	深鉢	口縁部片	口：三叉文、沈線 胴：縄文(LR横)	ナデ	にふい黄褐 にふい黄橙	雲、黒、 長	大割B	-	-	-		やや 不良	
2449	道287 B層	深鉢	口縁部片	唇：沈線 口：縄文(LR横)、沈線 による入組文	ミガキ	陶灰 黒褐	英	大割B	-	-	-		不良	
2450	道281 IV～V層	深鉢	口縁部片	唇：B突起 口：入組三叉文 胴：縄文(LR横)	ナデ	陶灰 黒褐	雲、長	大割B	-	-	-		やや 不良	
2451	道236 B層	浅鉢	口～胴下 1/3	口：三叉文 胴：縄文(LR横)	ミガキ	灰褐 灰黄褐	英	大割B	-	-	-		不良	
2452	道287 B層	鉢	口～胴部 片	口：沈線による入組文、 沈線 胴：縄文(LR横)	ミガキ	にふい黄橙 陶灰	英	大割B	-	-	-		不良	
2453	道287 B層	深鉢	口縁部片	口：入組三叉文、沈線	ナデ	にふい黄橙 灰黄褐	砂、英	大割B	-	-	-		不良	
2454	道273 IV～V層	深鉢	口縁部片	唇：突起、削み 口：沈線による入組文	ナデ	黒褐 黒褐	長、英	大割B	-	-	-		不良	
2455	道299 IV～V層	鉢	口縁部片	唇：削み 口：沈線による三叉文 胴：縄文(LR横)	ミガキ	橙 陶灰	英	大割B	-	-	-		不良	
2456	道287 IV～V層	鉢	口縁部片	唇：沈線を加えた突起 口：三叉文、沈線	ミガキ	黒褐 黒褐	英	大割B	-	-	-	内外側 口縁部	不良	
2457	道287 IV～V層	浅鉢	口縁部片	唇：隆帯による鎖錠状の 突起 口：沈線文(三叉文?) 胴：縄文(RL)	ナデ	にふい黄褐 にふい黄褐	長、英	大割B	-	-	-		不良	
2458	道282 B層	鉢	口～底 1/2	口：沈線による三叉文、 沈線 胴：縄文(LR横)	ナデ	灰黄褐 灰黄褐	長、英	大割B	(160)	159	54	内外面 口縁部	やや 不良	
2459	道282 B層	鉢	口～胴下 1/3	口～胴：縄文(LR横) →沈線	ナデ	橙 陶灰	英	大割B	(171)	(92)	-		不良	
2460	道287 IV～V層	台付鉢	口～台 (口～胴 大きく欠 損)	唇：削み 口：沈線、三叉文 胴：三叉文、縄文(LR横) 台：無文	ナデ	黒褐 にふい橙	英	大割B	165	134	57	内外面 胴部下 手	不良	補修孔 2箇所
2461	道288 B層	鉢	口～胴下 1/3	口：沈線による三叉文 胴：縄文(LR横)、沈線 による三叉文	ナデ	にふい橙 にふい黄橙	英	大割B	(235)	(167)	-		不良	
2462	道281 B層	鉢	口～胴部 片	口：沈線(三叉文?) 胴：縄文(RL横)	ナデ	にふい黄褐 黒褐	雲、黒、 英	大割B	-	-	-	内面口 縁部	不良	
2463	道280 B層	深鉢	口縁部片	口：縄文(LR横)→沈 線による三叉文	ミガキ	橙 灰褐	英	大割B	-	-	-		不良	
2464	道282 B層	深鉢	口縁部片	唇：押圧文 口：沈線、入組三叉文?	ナデ	にふい褐 にふい橙	雲、長	大割B	-	-	-		やや 良好	
2465	道287 B層	深鉢	口～胴上 1/5	唇：B突起、削み 口：入組三叉文 胴：沈線、縄文(LR横)	ナデ	灰黄褐 黒褐	雲、長、 英	大割B	-	-	-		不良	補修孔 1箇所 (途中)
2466	道282 B層	深鉢	口縁部片	唇：突起 口：入組三叉文、沈線	ナデ	橙 黒褐	長、英	大割B	-	-	-		不良	

掲載番号	出土地点 出土層位	器種	残存部位	外面文様	内面調整 (文様)	色調(外面) 色調(内面)	胎土 混入物	時期 (土部別)	口径 (cm)	器高 (cm)	底径 (cm)	コケの 付着	焼成	備考
2467	道282 B層	深鉢	口縁部片	唇:突起 口:入組三叉文, 沈線	ナデ	橙 黒褐	長	大洞B	-	-	-		不良	
2468	道330 B層	深鉢	口縁部片	唇:B突起 口:沈線による三叉文 刷:縄文(LR横)	ナデ	橙 橙	長, 頁	大洞B	-	-	-		やや 良好	
2469	道279 IV~V層	鉢	口縁部片	唇:突起, 沈線 口:沈線による三叉文, 沈線 刷:縄文(LR横)	ケズリ→ ナデ	にふい橙 灰黄褐	雲, 長, 砂	大洞B	-	-	-		不良	
2470	道312 B層	鉢	口縁部片	唇:B突起 口:入組三叉文, 沈線 刷:縄文(LR横)	ナデ	褐 黒褐	英	大洞B	-	-	-	内面口 縁部	不良	
2471	道280 IV~V層	鉢	口縁部片	唇:B突起 口:沈線による三叉文	隆帯, ミ ガキ	にふい黄橙 にふい黄橙	長	大洞B	-	-	-		不良	
2472	道282 B層	鉢	口~胴部 片	唇:B突起, 刻み 口:入組三叉文, 沈線, 刻み 刷:縄文(RL横)	ナデ	にふい黄橙 黒褐	雲, 長, 英	大洞B	-	-	-		不良	
2473	道279 IV~V層	深鉢	口縁部片	唇:B突起 口:三叉文(半歯状文?)	ナデ	灰黄褐 にふい黄橙	雲, 黒, 長	大洞B	-	-	-		不良	
2474	道282 B層	鉢	口~胴部 片	唇:刻み 口:三叉文 刷:縄文(LR横)	ミガキ	にふい黄橙 にふい黄褐	英	大洞B	-	-	-		良好	
2475	道281 B層	深鉢	口縁部片	口:縄文(LR横)→沈 線による弧状文 刷:沈線, 縄文(LR横)	ナデ	灰黄褐 灰黄褐	長	大洞B	-	-	-		やや 良好	
2476	道247 B層	深鉢	口縁部片	口:沈線による黄赤文, 縄文(RL横)→沈線	ナデ	にふい橙 にふい橙	黒, 長	大洞B	-	-	-		不良	
2477	道288 B層	鉢	口縁部片	唇:刻み 口:三叉文, 沈線 刷:縄文(LR横)	ナデ	明赤褐 黒褐	英	大洞B	-	-	-		不良	
2478	道279 B層	鉢	口縁部片	口:沈線, 刻み 刷:沈線による入組文	ミガキ	にふい黄橙 褐灰	英	大洞B	-	-	-		不良	
2479	道281 IV~V層	深鉢	口~胴部 片	唇:刻み 口:入組三叉文, 沈線に よる区画, 区画内に充填 縄文(LR)	ナデ	にふい黄橙 にふい黄橙	英	大洞B	-	-	-		不良	
2480	道282 B層	鉢	口~胴部 片	口:入組三叉文, 沈線 刷:入組三叉文	ナデ	灰黄褐 灰黄褐	英	大洞B	-	-	-		やや 不良	
2481	道282 B層	深鉢	口縁部片	唇:刻み 口:沈線による弧状文	ナデ	にふい褐 灰褐	長, 英	大洞B	-	-	-		不良	
2482	道282 B層	鉢	口~胴部 片	唇:刻み 口:三叉文, 沈線 刷:縄文(RL横・斜)	ミガキ	ナデ 灰黄褐	英	大洞B	-	-	-		不良	
2483	道279 B層	壺?	胴部片	刷:沈線による三叉文, 沈線, 縄文(LR横)	ナデ	黒 灰黄褐	黒, 英	大洞B	-	-	-		やや 不良	
2484	道280 B層	鉢	口縁部	口:沈線による曲線状文, 縄文(LR) 刷:沈線, 縄文(LR横)	ナデ	にふい黄橙 にふい黄褐	雲, 黒, 長	大洞B	-	-	-		不良	
2485	道281 B層	壺	胴部片	刷:沈線による入組三叉 文	ミガキ	褐灰 にふい黄褐	英	大洞B ~ BC	-	-	-		不良	
2486	道237 B層	壺	胴部片	刷:縄文(LR横)→沈 線による三叉文	ナデ	橙 橙	英	大洞B ~ BC	-	-	-		やや 不良	
2487	出土地点 不明	壺	胴部片	刷:沈線	ナデ	橙 灰黄褐	英	大洞B ~ BC	-	-	-		不良	
2488	道280 B層	壺	胴下~底	刷上:沈線(三叉文?) 刷下:縄文(RL縦・横), 沈線	ミガキ	橙 灰黄褐	英	大洞B ~ BC	-	(94)	(5.1)		不良	

掲載番号	出土地点 出土層位	器種	残存部位	外面文様	内面調整 (文様)	色調(外面) 色調(内面)	胎土 混入物	時期 (土器別)	口径 (cm)	器高 (cm)	底径 (cm)	コケの 付着	焼成	備考
2489	道218 目層	深鉢	口縁部片	口：沈線	ナデ	灰黄褐 にふい黄橙	英	大割B ～BC	-	-	-		やや 不良	
2490	道287 目層	台付鉢	台	台：沈線？(段)	ナデ	にふい黄橙 灰黄褐	長、英	大割B ～BC	-	(32)	5.5		やや 良好	
2491	道295 目層	深鉢	口～胴部 片	口～胴：縄文(LR縦)	ナデ	黒褐 にふい黄橙	長	大割B	-	-	-		不良	
2492	道267 目層	深鉢	胴部片	胴上：沈線、刻み 胴下：縄文(LR縦)	ナデ	にふい橙 黄灰	長、英、 チ	大割BC	-	-	-	外面胴 部下半	不良	
2493	道237 目層	深鉢	口～胴部 片	唇：押圧文 口：沈線、刻み 胴：縄文(RL横)	ケズリ→ ナデ	黒褐 黒褐	雲、英	大割BC	-	-	-	内面口 縁部	不良	補修孔 1箇所
2494	道281 目層	深鉢	口～胴下 1/5	唇：B突起、刻み 口：羊歯状文割：異方向 羽状縄文？(LR)	ケズリ→ ナデ	橙 黒褐	長、英	大割BC	-	-	-	内面胴 部下半	不良	補修孔 1箇所
2495	道227 目層	深鉢	口～胴下 1/2	唇：B突起、刻み 口：羊歯状文 胴：縄文(LR横、縦)	沈線、 ミガキ	にふい褐 灰黄褐	雲、長、 英	大割BC	(150)	(156)	-		不良	
2496	道281 目層	深鉢	口～胴上 1/2	唇：口：B突起、沈線 胴：縄文	ナデ	にふい橙 黒褐	英	大割BC	180	(103)	-	内面口 ～胴部	不良	補修孔 2箇所
2497	道312 目層	深鉢	口～胴上 1/4	唇：押圧文、沈線、刻み 胴：沈線 胴：縄文(LR横)	ケズリ→ ナデ	明赤褐 黒褐	長、英	大割C1 ～C2	(178)	(79)	-		不良	
2498	道255 目層	深鉢	口～胴上 1/2	唇：刻み 口：沈線、刺突文 胴：縄文(LR横)	沈線、 ナデ	褐 褐	黒、英	大割C1 ～C2	210	(83)	-	外面胴 部	不良	
2499	道237 目層	深鉢	口～胴下	唇：沈線 口：沈線、刺突文 胴：縄文(LR横)	ナデ	明褐 黒褐	長、英	大割C1 ～C2	202	(179)	-	内外面 口縁部	不良	補修孔 2箇所
2500	道282 目層	深鉢	口～底 (口縁部 大きく欠 損)	口～胴：縄文(LR横・縦) ケズリ痕残る	ケズリ→ ナデ	灰黄褐 にふい黄橙	雲、黒、 長	大割B ～BC	281	33.3	7.1	内面胴 部下半、 外面口 縁部	不良	補修孔 2箇所
2501	道227 目層	深鉢	口～胴下 2/3	口～胴：縄文(LR横)	ナデ	灰黄褐 黒褐	雲、長、 英	大割B ～BC	176	(142)	-		不良	補修孔未 貫通1箇 所
2502	道218 目層	深鉢	口～底 (口～胴 下2/3欠 損)	口：沈線 胴：縄文(LR横) 底：沈線	ナデ	灰黄褐 橙	雲、黒、 長	晩期	(78)	11.1	5.7		不良	
2503	道281 目層	深鉢	口～胴下 (部分的 に欠損)	口～胴：縄文(LR横)	ナデ	にふい褐 黒褐	長	晩期	213	(168)	-	内外面 口～胴 部	不良	補修孔 2箇所
2504	道228 目層	深鉢	口～底 2/3(口 縁部大き く欠損)	口：無文 胴：縄文(LR横)	ナデ	灰黄褐 にふい褐	雲、チ、 英	晩期	(140)	17.6	7.6	内面胴 部下半、 外面口 縁部	不良	
2505	道226 目層	深鉢	口～胴上 1/3	口：縄文(LR横) 胴：無文(ナデ) 胴：縄文(LR横)	ナデ	橙 黒褐	雲、長	晩期	-	-	-	内外面 胴部	不良	
2506	道279 IV～V層	深鉢	口～底 1/2	口～胴：無文(ナデ)	ナデ	灰黄褐 灰黄褐	英	晩期?	-	-	-	内面口 ～胴部 下半	不良	
2507	道235 目層	深鉢	口～胴下 1/2	口～胴：無文(ミガキ整 形痕?)	ナデ	黒褐 黒褐	長	晩期	(106)	(70)	-		不良	編積み痕 残る
2508	道236 目層	深鉢	口～胴下 1/2	唇：押圧文 口～胴：縄文(RL縦・横)	ナデ	にふい褐 にふい褐	雲、長	晩期	(306)	(203)	-		不良	
2509	道218 目層	深鉢	口～胴上 1/4	唇：押圧文 口～胴：縄文(RL縦・横)	ナデ	にふい黄褐 灰黄褐	雲、英	晩期	(130)	(158)	-		不良	

掲載番号	出土地点 出土層位	器種	残存部位	外面文様	内面調整 (文様)	色調(外面) 色調(内面)	胎土 混入物	時期 (土部別)	口径 (cm)	器高 (cm)	底径 (cm)	コケの 付着	焼成	備考
2510	遺234 目層	深鉢	口~胴部 片	唇:押圧文 口:無文(ナデ) 胴:B突起,縄文(L,R縦)	ケズリ→ ナデ	灰黄褐 にふい黄褐色	雲,長	晩期	-	(172)	-		やや 良好	
2511	遺316 目層	深鉢	口~胴下 (部分的 に欠損)	唇:押圧文 口:無文 胴:縄文(L,R横・斜)	ナデ	にふい赤褐 灰黄褐	雲,黒, 長	晩期	112	(132)	-		不良	
2512	遺218 目層	深鉢	口~胴下	唇:削み, B突起? 口:無文 胴:縄文(L,R横)	ケズリ→ ナデ	灰褐 褐灰	黒,長	晩期	75	(107)	-			
2513	遺218 目層	深鉢	口~胴上 L/2	唇:押圧文 口:縄文 胴:縄文(L,R横)	ナデ	橙 褐灰	砂,長	晩期	(123)	(98)	-	内面胴 部, 外 面口~ 胴部	不良	
2514	遺236 目層	深鉢	口~胴部 片	唇:押圧文 口:沈線による弧状文, 沈線 胴:縄文(L,R横)	ナデ	灰黄褐 灰黄褐	長,頁	大湖BC	(188)	(150)	-	内外面 口~胴 部上半	不良	
2515	遺236 目層	深鉢	口~胴部 片	唇:押圧文 口:縄文(L,R縦)→沈線 胴:縄文(L,R縦)	ナデ	灰黄褐 灰黄褐	長,雲	晩期	-	-	-		不良	
2516	遺219 目層	深鉢	口~胴部 片	口:縄文(L,R縦)	ナデ	にふい褐 褐	砂	晩期	-	-	-		やや 良好	
2517	遺236 目層	深鉢	口~胴部 片	口~胴:縄文(RL縦)	ケズリ→ ナデ	にふい褐 黄灰	長,ナ	晩期	-	-	-		不良	
2518	遺218 目層	深鉢	口縁部片	口~胴:縄文(RL横)	ナデ	橙 褐灰	雲,長	晩期	-	-	-		不良	補修孔 1箇所
2519	遺308 目層	深鉢	口縁部片	唇:押圧文 口:沈線 胴:縄文(L,R横)	ナデ	にふい橙 明赤褐	雲,黒, 長	晩期	-	-	-		やや 不良	
2520	遺282 目層	深鉢	口縁部片	唇:押圧文 口~胴:縄文(RL横)	ナデ	にふい褐 灰黄褐	雲,長, 英	晩期	-	-	-		不良	
2521	遺237 目層	深鉢	口縁部片	唇:押圧文 口~胴:縄文(RL横)	ナデ	黒褐 黒褐	長,英	晩期	-	-	-	内面口 縁部	不良	
2522	遺320 目層	深鉢	口~胴部 片	唇:押圧文 口~胴:縄文(RL横)	ナデ	灰黄褐 黒	雲,長	晩期	-	-	-		不良	
2523	遺314 目層	深鉢	口~胴部 片	唇:押圧文 口~胴:縄文(L,R横)	ナデ	黒褐 褐灰	雲,長	晩期	-	-	-		不良	
2524	遺308 目層	深鉢	口縁部片	唇:押圧文 口~胴:縄文(RL横)	ナデ	にふい褐 橙	雲,長	晩期	-	-	-		やや 不良	補修孔 1箇所
2525	遺329 目層	深鉢	口~胴部 片	唇:押圧文 口~胴:縄文(L,R縦)	ナデ	黒褐 にふい黄褐色	長,砂	晩期	-	-	-		不良	
2526	遺230 目層	深鉢	口~胴上 L/3	唇:押圧文 口:無文(ナデ) 胴:縄文(RL横)	ナデ	橙 にふい黄褐色	英	晩期	(178)	(112)	-	内面胴 部上半	不良	
2527	遺229 目層	深鉢	口~胴部 片	唇:押圧文 口~胴:縄文(L,R縦)	ケズリ→ ナデ	灰黄褐 灰黄褐	雲,長	晩期	-	-	-		やや 不良	
2528	遺217 目層	深鉢	口縁部片	唇:押圧文 口~胴:縄文(L,R横)	ケズリ→ ナデ	にふい橙 灰褐	英	晩期	-	-	-		不良	
2529	遺270 Ⅴ~Ⅵ層	深鉢	口縁部片	唇:押圧文 口:無文(ケズリ→ナデ)	ケズリ→ ナデ	橙 橙	長	晩期	-	-	-		やや 良好	
2530	遺229 目層	深鉢	口縁部片	唇:押圧文 口:無文(ナデ) 胴:縄文(L,R縦)	ナデ	黒褐 黒	英	晩期	-	-	-	内面胴 部	不良	
2531	遺234 目層	深鉢	口~胴部 片	唇:押圧文 口:無文(ナデ) 胴:縄文(L,R横)	ナデ	灰褐 にふい黄褐色	黒,雲, 長	晩期	-	-	-		やや 不良	補修孔 1箇所
2532	遺237 目層	深鉢	口縁部片	唇:押圧文 口:無文(ナデ) 胴:縄文(L,R縦)	ナデ	暗褐 黒褐	雲,長	晩期	-	-	-		不良	

掲載番号	出土地点 土層位	器種	残存部位	外面文様	内面調整 (文様)	色調(外面) 色調(内面)	胎土 混入物	時期 (土器別)	口径 (cm)	器高 (cm)	底径 (cm)	コケの 付着	焼成	備考
2533	遺312 目層	深鉢	口縁部片	唇:押圧文 口:無文(ナテ) 胴:縄文(LR横)	ナテ	灰黄褐 灰黄褐	長、英	晩期	-	-	-	外面口 縁部	不良	
2534	遺282 目層	深鉢	口~胴部 片	唇:B突起 口:無文(ナテ) 胴:縄文(LR横)	ナテ	灰黄褐 灰黄褐	長、英	晩期	-	-	-	内面胴 部	不良	
2535	遺270 目層	深鉢	口~胴部 片	唇:押圧文 口~胴:縄文(LR縦)	ミガキ	明褐 灰黄褐	長	晩期	-	-	-	内面口 縁部	不良	
2536	遺225 目層	深鉢	口~胴部 片	唇:押圧文 口:無文 胴:縄文(RL横)	ナテ	にぶい黄橙 にぶい黄橙	長、英	晩期	-	-	-		不良	
2537	遺230 目層	深鉢	口~胴部 片	唇:押圧文 口:無文(ナテ) 胴:縄文(LR横・縦)	ナテ	明赤褐 明赤褐	長、英、 ナ	晩期	-	-	-		やや 不良	
2538	遺266 目層	深鉢	口~胴 1/4	唇:押圧文 口~胴:無文 胴:縄文(LR横)	ナテ	にぶい黄褐 にぶい黄褐	長、英	晩期	-	-	-	内外面 口~胴 部上半	不良	
2538	遺225 目層	深鉢	口~胴部 片	口:押圧文 胴:縄文(LR横)	ナテ	褐 にぶい黄橙	長	晩期	-	-	-	内面胴 部上半	不良	
2540	遺226 目層	深鉢	口~胴部 片	口:押圧文 胴:無文(ナテ) 胴:沈線、縄文(RL横)	ナテ	灰黄褐 にぶい黄橙	雲、長、 英	晩期	-	-	-	内外面 胴部	不良	
2541	遺312 目層	深鉢	口~胴部 片	唇:押圧文 口:無文 胴:縄文(RL横)	ケズリ→ ナテ	黒褐 黒褐	雲、長	晩期	-	-	-		不良	
2542	遺233 目層	深鉢	口縁部片	唇:押圧文 口:無文(ナテ) 胴:沈線(整形痕?)	ナテ	にぶい橙 にぶい黄橙	雲、黒、 長	晩期	-	-	-		不良	
2543	遺307 IV~V層	深鉢	口縁部片	唇:押圧文 口:沈線	ナテ	褐灰 にぶい褐	雲、黒、 長	晩期	-	-	-		不良	
2544	遺308 IV~V層	深鉢	口縁部片	唇:押圧文 口:沈線		にぶい橙 橙	雲、長	晩期	-	-	-		やや 不良	
2545	遺312 目層	深鉢	口縁部片	口:沈線	ナテ	浅黄橙 黒	黒、長	晩期	-	-	-		不良	
2546	遺276 目層	深鉢	胴	口(頸):無文 胴:縄文(LR横、結節 部分残存)	ケズリ→ ナテ	橙 にぶい黄橙	長	晩期	-	(18.2)	-		やや 良好	
2547	遺230 目層	鉢	口~胴下 1/3	唇:刻み 口:羊歯状文 胴:縄文(LR縦)	ナテ	にぶい黄橙 橙	雲、長、 く	大淵BC	(240)	(190)	-		不良	
2548	遺230 目層	鉢	口~胴下 1/3	唇:刻み 口:羊歯状文 胴:沈線、縄文(LR横、縦)	ナテ、 ミガキ	にぶい黄橙 褐灰	英	大淵BC	(194)	(114)	-		不良	
2549	遺281 目層	鉢	口~胴下 1/3	唇:刻み 口~胴上:羊歯状文 胴下:縄文(LR横)	ミガキ	灰黄褐 褐	英	大淵BC	(130)	(83)	-		不良	
2550	遺281 IV~V層	鉢	口~底	口:沈線による三文文、 沈線 胴:縄文(LR横)	ナテ	浅黄橙 灰黄褐	雲、長	大淵B	122	141	60		不良	
2551	遺237 IV~V層	鉢	口~胴上 1/4	唇:沈線 口:羊歯状文、沈線 胴:縄文(LR横)	ナテ	橙 橙	黒、英	大淵BC	-	(8.7)	-		やや 不良	
2552	遺230 IV~V層	鉢	口~底 1/2	唇:B突起 口:羊歯状文、沈線 胴:縄文(LR横)	ミガキ	にぶい黄褐 にぶい黄橙	雲、黒、 長	大淵BC	(125)	115	46		不良	
2553	遺237 目層	鉢	口~胴下 (部分的 に欠損)	唇:沈線 口:沈線、刻み 胴:縄文(LR横)	ミガキ	にぶい黄橙 黒褐	長、英	大淵BC	156	(10.1)	-	内面口 縁部	不良	

掲載 番号	出土地点 出土層位	器種	残存部位	外面文様	内面調整 (文様)	色調(外面) 色調(内面)	胎土 混入物	時期 (土器別)	口径 (cm)	器高 (cm)	底径 (cm)	コケの 付着	焼成	備考
2554	道287 目層	鉢	口～底 1/2	唇:刺突文 口:沈線、刺突文 胴:縄文(LR横)	ナデ	にふい橙 黒褐	英	大洲BC	138	125	50	内面底 部付近	不良	
2555	道279 目層	鉢	略定形	唇:B突起 口:沈線 胴:縄文(LR横・縦)、 沈線	ナデ	褐灰 灰黄褐	長	大洲BC	136	96	48	外面胴 部下半		
2556	道227 目層	鉢	口～胴下 1/2	唇:刻み 口:沈線 胴:縄文(RL横)	ナデ	にふい褐 灰黄褐	長、英	大洲BC	132	(100)	-	内外面 口～胴 部上半	不良	
2557	道224 目層	鉢	略定形 (口縁部 一部欠 損)	唇:刻み 口:沈線 胴:縄文(RL横)	ナデ	灰黄褐 にふい黄橙	黒、長、 英	大洲BC	135	108	54	内面胴 部下半	不良	
2558	道226 目層	鉢	口～胴下 1/3	唇:刻み 口:沈線、刻み 胴:縄文(RL横)	ナデ	にふい褐 にふい褐	英	大洲BC	(128)	(89)	-	内面胴 部上半	不良	
2559	道282 目層	鉢	口～胴下 (部分的 に欠損)	唇:刻み 口:沈線、刻み 胴:縄文(LR横)	ナデ	にふい橙 灰黄褐	雲、長	大洲BC	122	(65)	-		不良	
2560	道237 目層	鉢	口～胴下 1/2	唇:突起 口:羊歯状文、沈線 胴:縄文(LR横)	ナデ	灰褐 にふい黄橙	黒、英	大洲BC	(120)	(81)	-	外面胴 口～胴 部上半	やや 良好	
2561	道227 目層	鉢	口～胴下 1/2	口:沈線 胴:縄文(LR横)	ナデ	黒 にふい褐	英	大洲BC	(92)	(72)	-	内外面 口～胴 部上半	不良	
2562	道237 目層	鉢	口～底 1/5	唇:刻み 口:沈線→刺突文 胴:縄文(LR横)	ナデ	黒 黒褐	英	大洲BC	(81)	67	34		不良	
2563	道226 目層	鉢	口～胴下 1/2	唇:刻み 口:沈線、刻み 胴:縄文(LR横)	ナデ	にふい橙 黒褐	英	大洲BC	(187)	(141)	-	外面口 縁部	やや 不良	
2564	道238 目層	鉢	口～胴下 1/3	唇:刻み 口:羊歯状文 胴:縄文(LR横)	沈線、 ナデ	橙 褐	英	大洲BC	(184)	(146)	-		不良	
2565	道276 目層	鉢	口～胴下 1/4	唇:B突起(1単位)、 刻み、羊歯状文、沈線 胴:縄文(LR横)、沈 線	ナデ、 ミガキ	橙 橙	雲、長	大洲BC	(208)	(120)	-	内外面 胴部	不良	
2566	道228 目層	鉢	口～胴上 1/3	唇:刻み 口:沈線、刻み 胴:縄文(LR横)	沈線、 ナデ	にふい褐 褐 ミガキ	英	大洲BC	(193)	(74)	-		不良	補修孔 3箇所
2567	道228 目層	鉢	口～胴下 1/3	唇:刻み 口:半球状突起、羊歯状 文 胴:縄文(LR横)→沈 線	ミガキ	橙 にふい黄橙	英	大洲BC	(198)	(102)	-		やや 不良	
2568	道228 目層	鉢	口～胴下 1/2	唇:B突起、刻み 口:沈線、刻み 胴:縄文(LR横、縦)	ケズリ→ ナデ	灰黄褐 褐灰	英	大洲BC	150	(156)	-		不良	
2569	道229 目層	鉢	口～胴下 (口大き く欠損)	唇:山形突起(4単位?)、 刻み 口:沈線、羊歯状文 胴:縄文(LR横)、沈 線	沈線、 ミガキ	橙 灰黄褐	英	大洲BC	(158)	(89)	-		不良	
2570	道314 目層	鉢	口～胴下 1/3	唇:刻み 口:沈線、刻み 胴:縄文(LR横)、沈 線	沈線、 ナデ	にふい橙 黒褐	英	大洲BC	(148)	(105)	-		不良	

掲載 番号	出土地点 出土層位	器種	残存部位	外面文様	内面調整 (文様)	色調(外面) 色調(内面)	胎土 混入物	時期 (土器別)	口径 (cm)	器高 (cm)	底径 (cm)	コケの 付着	焼成	備考
2571	道281 目層	鉢	口～胴下 1/3	唇:突起, 押圧文 口: 縦位のB突起(1単位) 胴: 沈線, 刻み 胴: 縄文(LR横)	ナデ, ミガキ	黒 黒	英	大洲BC	(170)	(91)	-	内外面 胴部上 半	不良	
2572	道273 IV～V層	鉢	口～胴下 1/3	唇: 刻み 口: 沈線 胴: 半球状文, 沈線 胴: 縄文(LR横)	ミガキ	にふい赤褐 にふい黄橙	英	大洲BC	(152)	(118)	-	内外面 胴部上 半	不良	
2573	道308 目層	鉢	口～胴下 1/2	唇: 沈線 口: 押圧文, 沈線 胴: 沈線, 刻み 胴: 異方向羽状縄文(LR)	ナデ	にふい黄褐 にふい黄褐	英	大洲BC	(112)	(62)	-	内面口 縁部	不良	
2574	道227 目層	鉢	口～胴上 1/4	唇: 突起, 刻み 口: 横位のB突起, 沈線, 刻み 胴: 縄文(LR横)	ナデ	暗灰黄 褐灰	英	大洲BC	(146)	(58)	-		不良	補修孔 2箇所
2575	道217 目層	鉢	口～胴下 1/3	口: 刺突, 沈線 胴: 異方向羽状縄文(RL)	ナデ	灰黄褐 黒褐	長, 英	大洲BC	(133)	(57)	-		不良	
2576	道228 目層	鉢	口～胴下 1/3	唇: 押圧文 口: 半球状突起, 沈線, 刻み 胴: 縄文(LR横)	沈線, ミガキ	にふい黄橙 にふい黄橙	英	大洲BC	(144)	(85)	-	内外面 口～胴 部上半	不良	
2577	道236 目層	鉢	口～胴上 1/2	唇: 押圧文 口: 横位のB突起, 刻み 胴: 縄文(RL横)	ナデ	にふい橙 褐灰	長, 英	大洲BC	(182)	(116)	-	外面口 ～胴部	不良	
2578	道228 目層	鉢	口～胴下 2/3	唇: 押圧文 口: 押圧文を加えた半球 状突起(1単位), 沈線, 刻み 胴: 縄文(RL横)	沈線, ナデ	にふい黄褐 灰黄褐	英	大洲BC	164	(180)	-		不良	
2579	道279 目層	鉢	口～胴部 片	唇: 沈線 口: 沈線, 刻み, 半球状 文 胴: 縄文(LR横)	ミガキ	黒 黒褐	雲, 長	大洲BC	-	-	-	内面口 ～胴部 上半	不良	
2580	道227 目層	鉢	口～胴下 1/2	口: B突起 胴: 沈線, 刻み 胴: 縄文(LR横)	沈線, ナデ	黒褐 褐灰	英	大洲BC	(100)	(119)	-	外面口 縁部	不良	
2581	道270 IV～V層	鉢	口～底 4/5	唇: B突起, 刻み 口: 縦位の半球状突起, 沈線, 刻み 胴: 縄文(LR横)	沈線, ナデ	黒 にふい黄橙	英	大洲BC	(117)	126	4.3	内外面 口縁部	不良	
2582	道320 目層	鉢	口～胴下 1/2	唇: 刺突文 口: 無文 胴上: 沈線, 刻み, 山形 突起(1単位) 胴下: 縄文(LR縦)	ナデ	にふい橙 にふい黄褐	長, 英	大洲BC	(122)	(114)	-		不良	補修孔 1箇所
2583	道217 IV～V層	鉢	口～胴上 1/3	唇: 刻み 口: 沈線 胴: 沈線, B突起 胴: 縄文(LR横)	ミガキ	黒褐 灰黄褐	英	大洲BC	(172)	(101)	-		不良	
2584	道227 目層	鉢	口～胴下 1/3	唇: B突起 口: B突起, 沈線, 刻み 胴: 縄文(LR横, 結節 部分残存)	ミガキ	にふい赤褐 にふい赤褐	長	大洲BC	(96)	(70)	-		不良	
2585	道279 目層	深鉢	口縁部片	口: 沈線によるK字状文, 沈線	ミガキ	橙 褐	長, 英	大洲BC	-	-	-		やや 不良	
2586	道279 目層	鉢	口～胴下 1/5	唇: 刻み 口: 半球状文, 沈線 胴: 縄文(LR横・縦)	ナデ	にふい黄橙 灰黄褐	英	大洲BC	-	-	-		不良	

掲載 番号	出土地点 出土層位	器種	残存部位	外面文様	内面調整 (文様)	色調(外面) 色調(内面)	胎土 混入物	時期 (土器別)	口径 (cm)	器高 (cm)	底径 (cm)	コケの 付着	焼成	備考
2587	道279 Ⅲ層	鉢	口～胴部 片	唇：刻み 口：沈線、刻み、羊歯状 文 胴：沈線、縄文(LR横)	ミガキ	にぶい褐 にぶい褐	長、英	大洲BC	-	-	-	内面胴 部片	不良	
2588	道279 Ⅲ層	鉢	口～胴下 1/4	唇：沈線を加えた突起 口：沈線、羊歯状文 胴：縄文(LR横・斜)	ミガキ	にぶい黄橙 黒褐	英	大洲BC	-	-	-		不良	
2589	道279 Ⅳ～Ⅴ層	鉢	口～胴部 片	唇：刻み 口：羊歯状文 胴：沈線、縄文(RL横)	ナデ	にぶい黄褐 にぶい黄橙	雲、長	大洲BC	-	-	-	内外面 胴部	不良	
2590	道227 Ⅳ～Ⅴ層	鉢	口縁部片	唇：刻み 口：沈線、羊歯状文 胴：縄文(LR横) → 沈 線による渦巻文	ミガキ	灰褐 褐灰	英	大洲BC	-	-	-		やや 不良	
2591	道279 Ⅳ～Ⅴ層	鉢	口～胴上 1/5	唇：突起、刻み 口：沈線、刻み、羊歯状 文 胴：縄文(RL横)	ミガキ	にぶい黄褐 黄灰	英	大洲BC	-	-	-	外面口 ～胴部	不良	
2592	道279 Ⅳ～Ⅴ層	鉢	口～胴部 片	唇：突起、刻み 口：羊歯状文 胴：縄文(LR横)	ミガキ	橙 黒褐	英	大洲BC	-	-	-		不良	
2593	道276 Ⅲ層	鉢	口～胴部 片	唇：沈線を加えた突起 口：羊歯状文 胴：縄文(RL横)	ナデ	橙 灰褐	長、英	大洲BC	-	-	-		不良	補修孔 1箇所
2594	道330 Ⅲ層	鉢	口～胴部 片	唇：刻み 口：羊歯状文 胴：沈線、縄文(RL横・縦)	ナデ	黒褐 灰黄褐	英	大洲BC	-	-	-	内面胴 部	不良	
2595	道281 Ⅲ層	鉢	口～胴部 片	唇：刻み 口：羊歯状文 胴：縄文(RL横)、沈線	ミガキ	にぶい黄橙 褐灰	英	大洲BC	-	-	-		不良	
2596	道230 Ⅲ層	鉢	口～胴部 片	唇：刻み 口：羊歯状文 胴：縄文(LR横)	ミガキ	黒褐 橙	雲、英	大洲BC	-	-	-		やや 不良	
2597	道229 Ⅲ層	鉢	口～胴上 1/4	唇：沈線 口：羊歯状文 胴：縄文(LR横)	ミガキ	にぶい黄橙 黒褐	英	大洲BC	-	-	-		不良	
2598	道280 Ⅲ層	鉢	口縁部片	唇：沈線を加えた突起 口：沈線、刻み、羊歯状 文 胴：縄文(LR縦)	ミガキ	灰黄褐 にぶい黄褐	英	大洲BC	-	-	-		不良	
2599	道279 Ⅲ層	鉢	口～胴部 片	唇：沈線を加えた突起、 刻み 口：沈線、羊歯状文 胴：縄文(LR横)	ミガキ	にぶい黄橙 黒褐	英	大洲BC	-	-	-	内外面 口縁部	不良	
2600	道282 Ⅲ層	鉢	口～胴部 片	唇：B突起 口：羊歯状文 胴：縄文(LR横)	ミガキ	にぶい黄褐 黒	英	大洲BC	-	-	-		不良	
2601	道279 Ⅳ～Ⅴ層	鉢	口～胴部 片	唇：沈線を加えた突起 口：羊歯状文 胴：縄文(LR横)	ミガキ	にぶい橙 にぶい黄橙	英	大洲BC	-	-	-		不良	
2602	道308 Ⅲ層	鉢	口～胴部 片	唇：B突起 口：羊歯状文、沈線 胴：異方向引状縄文・縦 (LR)	ミガキ	にぶい黄橙 灰黄	英	大洲BC	-	-	-		やや 不良	
2603	道275 Ⅳ～Ⅴ層	鉢	口～胴部 片	唇：羊歯状文 胴：沈線、縄文(LR横)	ミガキ	にぶい褐 褐褐	長、英、 く	大洲BC	-	-	-		やや 不良	
2604	道279 Ⅳ～Ⅴ層	鉢	口縁部片	唇：沈線を加えた突起、 沈線 口：沈線によるK字状文、 沈線、刻み	ミガキ	にぶい橙 黒褐	英	大洲BC	-	-	-		不良	補修孔 1箇所

掲載 番号	出土地点 出土層位	器種	残存部位	外面文様	内面調整 (文様)	色調(外面) 色調(内面)	胎土 混入物	時期 (土器別)	口径 (cm)	器高 (cm)	底径 (cm)	コケの 付着	焼成	備考
2605	道310 Ⅱ層	鉢	口~胴部 片	唇：浮形状の弧状文、刻み 口：沈線、刻み 胴：縄文(LR横)	ミガキ	にぶい黄褐色 灰黄褐色	英	大洞BC	-	-	-		不良	
2606	道279 Ⅱ層	鉢	口~胴部 片	唇：B突起、刻み 口：羊歯状文、沈線 胴：沈線による曲線状区 画、区画内磨消縄文(LR)	ミガキ	にぶい黄褐色 褐色	英	大洞BC	-	-	-		不良	補修孔 1箇所
2607	道279 Ⅳ~Ⅴ層	鉢	口縁部片	唇：B突起、刻み 口：沈線、刻み	ナデ	灰褐色 にぶい褐色	雲、英	大洞BC	-	-	-		不良	
2608	道229 Ⅱ層	鉢	口縁部片	唇：刻み 口：羊歯状文、沈線、刻み 胴：縄文(LR横)	ミガキ	灰黄褐色 黒	英	大洞BC	-	-	-	内面胴 部	不良	
2609	道279 Ⅳ~Ⅴ層	鉢	口縁部片	唇：B突起 口：羊歯状文 胴：沈線、縄文(RL横)	ミガキ	にぶい黄褐色 にぶい褐色	英	大洞BC	-	-	-		不良	
2610	道279 Ⅳ~Ⅴ層	鉢	口縁部片	唇：刻み 口：羊歯状文、沈線 胴：縄文(LR横)	ミガキ	にぶい褐色 褐色	長、英	大洞BC	-	-	-		不良	
2611	道279 Ⅳ~Ⅴ層	鉢	口縁部片	唇：B突起 口：沈線、刻み、羊歯状 文 胴：沈線、縄文(LR横)	ミガキ	にぶい黄褐色 黒褐色	英	大洞BC	-	-	-		不良	
2612	道273 Ⅳ~Ⅴ層	鉢	口~胴部 片	唇：突起 口：沈線、刻み、羊歯状 文 胴：縄文(LR横)	ナデ	にぶい褐色 にぶい褐色	英	大洞BC	-	-	-	内外面 口縁部	不良	
2613	道282 Ⅱ層	鉢	口~胴部 片	唇：突起、刻み 口：羊歯状文 胴：沈線、刻み、縄文(LR 横)	ミガキ	黒褐色 黒褐色	長、英	大洞BC	-	-	-	内面胴 部	不良	
2614	道275 Ⅳ~Ⅴ層	鉢	口~胴部 片	唇：刻み 口：羊歯状文、沈線 胴：縄文(LR横)	ナデ	褐色 にぶい黄褐色	英	大洞BC	-	-	-	内面胴 部	不良	
2615	道281 Ⅳ~Ⅴ層	鉢	口縁部片	唇：B突起 口：沈線、羊歯状文 胴：縄文(LR横)	ナデ	灰褐色 褐色	英	大洞BC	-	-	-	外面口 縁部	不良	
2616	道320 Ⅱ層	鉢	口縁部片	唇：B突起 口：羊歯状文、沈線 胴：縄文(LR横)	ナデ	黒 黒	雲、長、 英	大洞BC	-	-	-		不良	
2617	道279 Ⅱ層	鉢	口縁部片	唇：刻みを加えた突起 口：沈線、刻み、羊歯状 文	ナデ	にぶい褐色 灰黄褐色	黒、長、 頁	大洞BC	-	-	-		不良	
2618	道270 Ⅳ~Ⅴ層	鉢	口~胴部 片	唇：B突起 口：沈線、刻み 胴：縄文(LR横)→沈 線	ミガキ	にぶい黄褐色 灰黄褐色	英	大洞BC	-	-	-	内面口 縁部	不良	
2619	道282 Ⅱ層	鉢	口縁部片	口：羊歯状文、沈線、刻 み 胴：沈線	縄文(LR 横)、ナ デ	褐色 褐色	長、砂	大洞BC	-	-	-		不良	
2620	道270 Ⅳ~Ⅴ層	鉢	口縁部片	唇：B突起 口：羊歯状文、沈線文	ミガキ	黒褐色 黒褐色	英	大洞BC	-	-	-		やや 良好	外面に赤 土を塗布
2621	道282 Ⅱ層	鉢	口~胴部 片	口：羊歯状文、沈線	ナデ	にぶい黄褐色 にぶい黄褐色	長、英	大洞BC	-	-	-		やや 不良	
2622	道282 Ⅱ層	鉢	口~胴部 片	唇：刻みを加えた突起 口：羊歯状文、沈線 胴：縄文(LR横)、沈線 による波状文、沈線	ミガキ	にぶい褐色 灰黄褐色	黒、英	大洞BC	-	-	-		不良	

掲載番号	出土地点 出土層位	器種	残存部位	外面文様	内面調整 (文様)	色調(外面) 色調(内面)	胎土 混入物	時期 (土器別)	口径 (cm)	器高 (cm)	底径 (cm)	コケの 付着	焼成	備考
2623	道219 目層	鉢	胴部片	胴：縄文(LR横)、沈線 による波状文	ナデ	にぶい黄橙 黄灰	英	大洞BC	-	-	-		不良	
2624	道312 IV～V層	深鉢	口縁部片	唇：B突起 口：半歯状文、沈線 胴：縄文(LR横)	ナデ	にぶい黄橙 にぶい橙	長、英	大洞BC	-	-	-		やや 良好	
2625	道287 目層	深鉢	口縁部片	唇：押圧文 口：沈線、刻み 胴：沈線、縄文(LR横)	ナデ	灰黄褐 灰黄褐	雲、長、 英	大洞BC	-	-	-		不良	
2626	道280 目層	深鉢	口～胴部 片	口：沈線、刻み 胴：縄文(RL横)	ミガキ	にぶい黄橙 黒褐	黒、長、 英	大洞BC	-	-	-	外面割 部	やや 不良	補修孔 1箇所
2627	道276 目層	鉢	口～胴 1/4	唇：沈線、刻み 胴：縄文(LR横)	ナデ	橙 黒褐	英	大洞BC	-	-	-		不良	
2628	道281 目層	鉢	口縁部片	唇：B突起、押圧文 口：沈線、刻み 胴：縄文(LR横)	ナデ	灰褐 にぶい褐	雲、長、 英	大洞BC	-	-	-		不良	補修孔 1箇所
2629	道275 IV～V層	鉢	口～胴部 片	口：沈線、刻み 胴：縄文(RL横)	ミガキ	にぶい黄橙 黒褐	長、英	大洞BC	-	-	-	外面割 縁部	やや 不良	
2630	道282 目層	鉢	口～胴部 片	唇：B突起、押圧文 口：沈線、刻み 胴：縄文(LR横)	ナデ	にぶい黄褐 黒褐	雲、長	大洞BC	-	-	-		不良	
2631	道234 目層	鉢	口～胴部 片	唇：刻み 口：半歯状文 胴：縄文(LR横)	ナデ	にぶい橙 にぶい橙	長	大洞BC	-	-	-		やや 良好	
2632	道282 目層	鉢	口～胴 1/5	唇：B突起 口：半歯状文 胴：縄文(LR横)	ミガキ	にぶい黄褐 黒褐	長、英	大洞BC	-	-	-		やや 不良	
2633	道287 目層	鉢	口～胴部 片	唇：刺突文 口：沈線、刻み 胴：縄文(LR横)	ナデ	にぶい黄褐 にぶい黄褐	黒、長	大洞BC	-	-	-		良好	
2634	道281 IV～V層	鉢	口～胴部 片	唇：刻み 口：沈線、刻み 胴：縄文(LR横)	ナデ	にぶい黄褐 にぶい黄褐	雲、長	大洞BC	-	-	-		やや 不良	
2635	道282 目層	鉢	口～胴部 片	唇：突起 口：半歯状文、沈線 胴：縄文(RL横)	ナデ	にぶい黄褐 黄褐	英	大洞BC	-	-	-		不良	
2636	道287 目層	鉢	口～胴部 片	唇：刻み 口：沈線、刻み 胴：沈線、縄文(LR横)	ミガキ	褐 褐	英	大洞BC	-	-	-		やや 不良	
2637	道276 目層	鉢	口縁部片	唇：刻み 口：沈線、刻み 胴：縄文(LR横)	ナデ	にぶい黄橙 にぶい黄橙	英	大洞BC	-	-	-		不良	
2638	道282 IV～V層	鉢	口縁部片	唇：刺突文を加えた方形 状の突起 口：沈線、刻み、縄文(LR 横)	ナデ	にぶい黄橙 にぶい黄橙	黒、長	大洞 BC?	-	-	-		不良	後期 後葉?
2639	道282 目層	鉢	口縁部片	口：沈線、刻み	ミガキ	にぶい黄橙 にぶい黄橙	英	大洞BC	-	-	-		不良	
2640	道282 目層	鉢	口縁部片	唇：刻み 口：沈線、刻み 胴：沈線、縄文(LR横)	ミガキ	にぶい黄褐 にぶい黄橙	英	大洞BC	-	-	-		不良	
2641	道279 目層	鉢	口～胴部 片	唇：沈線 口：沈線、刻み 胴：縄文(LR横)	ナデ	にぶい黄橙 褐灰	英	大洞BC	-	-	-	内面割 部片	不良	
2642	道287 目層	鉢	口縁部片	唇：B突起 口：沈線、刻み 胴：沈線、縄文(LR横)	ナデ	にぶい黄褐 黒褐	英	大洞BC	-	-	-		不良	
2643	道279 IV～V層	鉢	口縁部片	唇：押圧文 口：沈線、刻み 胴：縄文(RL横)	ナデ	黒褐 黒褐	英	大洞BC	-	-	-	外面割 縁部	不良	

掲載番号	出土地点 出土層位	器種	残存部位	外面文様	内面調整 (文様)	色調(外面) 色調(内面)	胎土 (土質別)	時期 (土器別)	口径 (cm)	器高 (cm)	底径 (cm)	コケの 付着	焼成	備考
2644	道308 IV～V層	鉢	口縁部片	唇:突起, 押正文 口:沈線, 押正文	ナデ	にぶい黄橙 にぶい黄橙	黒, 長	大洞BC	-	-	-		やや 良好	
2645	道279 IV～V層	鉢	口縁部片	唇:突起, 沈線 口:沈線 刷:縄文 (LR横)	ナデ	にぶい褐 にぶい黄橙	長, 英	大洞BC	-	-	-		不良	
2646	道271 目層	鉢	口～胴部 片	唇:刻み 口:沈線 刷:縄文 (LR横)	ミガキ	灰黄褐 灰褐	英	大洞BC	-	-	-	内面胴 部	不良	補修孔 1箇所
2647	道312 目層	鉢	口縁部片	口:沈線による斜行状文, 沈線	ナデ	にぶい黄褐 暗褐	長, 英	大洞BC	-	-	-	内面口 縁部	不良	
2648	道311 目層	鉢	口縁部片	唇:押正文 口:短沈線による斜行状 文, 沈線	ケズリ→ ナデ	黒褐 にぶい黄褐	雲, 長	大洞BC	-	-	-		不良	
2649	道225 目層	鉢	口縁部片	唇:押正文 口:短沈線による斜行状 文	ケズリ→ ナデ	灰黄褐 にぶい橙	雲, 長	大洞BC	-	-	-		不良	
2650	道283 目層	鉢	口～胴部 片	口:沈線 刷:縄文 (LR横)	ミガキ	明褐 暗褐	長	大洞BC	-	-	-		やや 不良	
2651	道238 目層	鉢	口～胴部 片	唇:押正文 口:縄文 (LR横) → 沈 線 刷:縄文 (LR横)	ナデ	黒褐 にぶい橙	雲, 長	大洞B ～BC	-	-	-	外面口 縁部	やや 不良	
2652	道279 IV～V層	鉢	口～胴部 片	口:沈線, 刻み 刷:非結束羽状縄文 (LR・ RL横)	ナデ	灰黄褐 灰黄褐	長, 英	大洞BC	-	-	-		不良	補修孔 1箇所
2653	道230 目層	鉢	口～胴部 片	唇:B突起(?) 口:沈線, 刻み 刷:縄文 (LR横)	ミガキ	明褐 黒	英	大洞BC	-	-	-	内面口 縁部	不良	
2654	道237 目層	鉢	口～胴部 片	唇:沈線 口:沈線, 刻み 刷:縄文 (RL横)	ミガキ	灰黄褐 黒褐	黒, 雲, 英	大洞BC	-	-	-	外面口 縁部	不良	
2655	道226 目層	鉢	口～胴部 片	唇:押正文 口:沈線, 刺突文 刷:縄文 (LR横)	ナデ	にぶい黄橙 黒	英	大洞BC	-	-	-	内面胴 部	不良	割れ口を アスファ ルトで補 修?
2656	道330 IV～V層	鉢	口～胴部 片	唇:B突起, 刻み 口:半歯状文, 沈線 刷:縄文 (LR横)	ナデ	黒褐 黒	黒, 英	大洞BC	-	-	-		不良	
2657	道281 目層	鉢	口～胴部 片	唇:押正文 口:半歯状文 刷:沈線, 縄文 (LR縦)	ミガキ	黒 黒褐	英	大洞BC	-	-	-	内外面 胴部	不良	
2658	道245 目層	鉢	口縁部片	唇:押正文 口:沈線, 刻み 刷:縄文 (LR横)	沈線, ミガキ	にぶい黄褐 灰黄褐	黒, 英	大洞BC	-	-	-	内面胴 部	不良	
2659	道229 目層	鉢	口縁部片	唇:刻み 口:沈線, 刻み 刷:縄文 (LR横)	ナデ	灰黄褐 灰黄褐	長, 英	大洞BC	-	-	-		不良	
2660	道334 目層	鉢	口～胴部 片	唇:押正文 口:沈線, 刻み 刷:縄文 (LR横)	沈線, ミガキ	灰黄褐 褐	英	大洞BC	-	-	-	外面口 ～胴部	不良	補修孔 1箇所
2661	道228 目層	鉢	口～胴部 片	唇:押正文 口:沈線, 刻み 刷:縄文 (LR横)	沈線, ミガキ	にぶい黄橙 褐灰	英	大洞BC	-	-	-	内面胴 部	不良	
2662	道236 目層	鉢	口～胴上 1/4	唇:押正文 口:無文(ナデ) 刷:突起?(欠損して痕 跡のみ), 沈線, 刻み, 縄文 (RL横)	ケズリ→ ナデ	にぶい黄橙	長, 頁	大洞BC	-	-	-	内外面 口縁部	不良	

掲載番号	出土地点 出土層位	器種	残存部位	外面文様	内面調整 (文様)	色調(外面) 色調(内面)	胎土 (土質別)	時期 (土器別)	口径 (cm)	器高 (cm)	底径 (cm)	コケの 付着	焼成	備考
2662	遺229 目層	鉢	口~胴部 片	唇:押印文 口:沈線、刻み 刷:縄文(LR横、縦)	沈線、 ミガキ	にぶい黄褐色	英	大洲BC	-	-	-	内面胴 部片	不良	
2664	遺281 目層	鉢	口~胴部 片	唇:B突起、刻み 口:沈線、刻み 刷:縄文(LR横)	沈線、 ナデ	にぶい黄褐色 にぶい黄褐色	英	大洲BC	-	-	-		不良	
2665	遺246 IV~V層	鉢	口~胴部 片	口:刻み、無文(ミガキ) 刷:縦位のB突起(1単位?)、沈線、刻み 刷:縄文(LR横)	沈線、 ミガキ	にぶい黄褐色 にぶい黄褐色	英	大洲BC	-	-	-	内面胴 部、外 面口縁 部	不良	
2666	遺229 目層	鉢	口~胴部 片	唇:刻み 口:縦位のB突起、沈線、 刻み 刷:縄文(LR横)	沈線、 ミガキ	黒褐 黒褐	英	大洲BC	-	-	-		不良	
2667	遺311 目層	鉢	口~胴下 L5	唇:B突起、刻み 口:沈線、刻み、縦位の B突起 刷:縄文(LR横)	沈線、 ミガキ	橙 黒褐	英	大洲BC	-	-	-		不良	
2668	遺218 目層	鉢	口~胴部 片	唇:刻み 口:縦位のB突起、沈線、 刻み 刷:縄文(LR横)	沈線、 ナデ	灰黄褐 灰黄褐	英	大洲BC	-	-	-	内面胴 部	不良	
2669	遺312 目層	鉢	口~胴部 片	口:押印文、刻み、沈線 刷:縄文(LR横)	ミガキ	灰黄褐 灰黄褐	英	大洲BC	-	-	-		不良	
2670	遺218 目層	鉢	口~胴部 片	口:沈線、刻み 刷:結束羽状縄文(LR、 RL横)	ミガキ	灰黄褐 黒褐	英	大洲BC	-	-	-		不良	
2671	遺233 目層	鉢	口~胴部 片	口:沈線、刺突文 刷:縄文(LR横)	ナデ	灰黄褐 褐灰	長、英	大洲BC	-	-	-		不良	
2672	遺279 IV~V層	鉢	口~胴部 片	唇:裝飾突起 口:沈線、刻み 刷:沈線、沈線による曲 線状区画、区画内に磨消 縄文(RL横)	沈線、 ミガキ	にぶい褐 褐灰	英	大洲BC	-	-	-		やや 不良 1箇所	補修孔
2673	遺282 目層	鉢	口縁部片	唇:刻み 口:半歯状文 刷:沈線、縄文(LR横)	ミガキ	黒褐 黒褐	英	大洲BC	-	-	-		不良	
2674	遺279 IV~V層	鉢	口縁部片	唇:沈線を加えた突起、 刻み 口:沈線、刻み、半歯状 文	ミガキ	にぶい黄褐色 にぶい黄褐色	長、雲	大洲BC	-	-	-		やや 良好	
2675	遺280 目層	鉢	口縁部片	唇:二又突起 口:沈線、押印文、突起	ナデ	にぶい黄褐色 にぶい黄褐色	黒、頁	大洲BC	-	-	-		やや 良好	
2676	遺311 目層	鉢	口縁部片	唇:沈線を加えた突起 口:沈線による蛇行状文 刷:沈線、刻み	ケズリ→ ナデ	灰黄褐 灰黄褐	長、英	大洲BC	-	-	-	外面口 縁部	やや 良好	
2677	遺276 目層	鉢	口~胴部 片	唇:刻みを加えた突起 口:沈線、刺突文 刷:縄文(LR横)	ナデ	にぶい黄褐色 にぶい黄褐色	長、英	大洲BC	-	-	-		不良	
2678	遺237 目層	鉢	口縁部片	唇:押印文 口:沈線→刺突文 刷:縄文(LR横)	沈線、 ミガキ	にぶい黄褐色 にぶい黄褐色	黒、英	大洲BC	-	-	-		不良	
2679	遺237 目層	鉢	口~胴部 片	唇:押印文 口:沈線、刻み 刷:縄文(LR横)	沈線、 ミガキ	黒褐 灰黄褐	英	大洲BC	-	-	-	外面口 縁部	やや 不良	
2680	遺282 目層	鉢	口~胴部 片	唇:突起 口:半歯状文、沈線、刻 み 刷:縄文(LR横)	ナデ	明黄褐 明黄褐	英	大洲BC	-	-	-		不良	

掲載番号	出土地点 出土層位	器種	残存部位	外面文様	内面調整 (文様)	色調(外面) 色調(内面)	胎土 混入物	時期 (土器別)	口径 (cm)	器高 (cm)	底径 (cm)	コケの 付着	焼成	備考
2681	道312 目層	鉢	口~胴部 片	唇: 刻み 口: 斜突文、沈線 胴: 縄文 (LR 横)	沈線、 ミガキ	灰黄褐 にふい黄橙	長、英	大洞BC	-	-	-		不良	
2682	T1 IV~V層	鉢	口~胴上 1/4	唇: B突起、沈線 口: 無文 胴: 沈線、刻み、縄文 (LR 横)	ナデ、 ミガキ	灰黄褐 黒褐	英	大洞BC	-	-	-		不良	
2683	道218 目層	鉢	口~胴上 1/5	唇: 刻み 口: 半歯状文 胴: 縄文 (LR 横) → 沈 線による渦巻文	ミガキ	褐灰 にふい褐	英	大洞BC	-	-	-		不良	
2684	道228 IV~V層	鉢	口縁部片	口: 沈線によるK字状文、 沈線 胴: 縄文 (LR 横)	ミガキ	にふい橙 にふい黄橙	英	大洞BC	-	-	-	外面、 口~胴 部上半	やや 良好	
2685	道276 IV~V層	鉢	口~胴部 片	唇: 押圧文 口: 沈線、刻み、半歯状 文 胴: 沈線、沈線による渦 巻文、縄文 (LR 横)	ミガキ	明赤褐 褐	英	大洞BC	-	-	-	内面胴 部	やや 良好	
2686	道276 砂層	鉢	口~胴部 片	唇: B突起、沈線 口: 沈線、刻み、半歯状 文 胴: 沈線による渦巻文、 縄文?	ミガキ	にふい黄褐 灰黄褐	英	大洞BC	-	-	-	内外面 胴部	やや 不良	
2687	道219 目層	鉢	口縁部片	唇: 刻み 口: 沈線 胴: 縄文 (LR 横)	ナデ	黒褐 黒褐	英	大洞BC	-	-	-		不良	補修孔 1箇所
2688	道237 目層	鉢	口~胴部 片	唇: B突起、刻み 口: 沈線 胴: 縄文 (LR 横・縦)	ナデ	にふい橙 黒褐	黒、雲、 長	大洞BC	-	-	-	内面胴 部	不良	補修孔 1箇所
2689	道276 目層	深鉢	口~胴部 片	唇: 沈線を加えた突起 口: 沈線 胴: 縄文 (LR 横)	ナデ	明褐 にふい黄褐	雲、英	大洞BC	-	-	-		不良	補修孔 1箇所
2690	道237 目層	鉢	口~胴部 片	唇: 刻み 口: 沈線 胴: 縄文 (LR 横)	ミガキ	にふい褐 灰黄褐	英	大洞BC	-	-	-		やや 良好	
2691	道281 目層	深鉢?	口~胴部 片	唇: 山形突起 口: 沈線 胴: 縄文 (LR 横)	ナデ	にふい橙 灰黄褐	黒、長、 英	大洞BC	-	-	-		不良	
2692	道238 目層	鉢?	口~胴 1/4	唇: 押圧文 口: 沈線 胴: 縄文 (RL 横)	ナデ	黒褐 にふい褐	雲、長	大洞BC	-	-	-	内面胴 部	不良	
2693	道308 目層	鉢?	口~胴 1/5	唇: 刻み 口: 沈線 胴: 縄文 (LR 横)	ミガキ	明赤褐 黒	英	大洞BC	-	-	-	内面口 ~胴部 上半	不良	
2694	道237 目層	鉢?	口~胴部 片	唇: 刻み 口: 沈線 胴: 縄文 (LR・RL 横)	ケズリ→ ナデ	にふい褐 灰黄褐	雲、長	大洞BC	-	-	-		やや 不良	
2695	道225 目層	深鉢?	口~胴部 片	唇: 刻み 口: 沈線 胴: 非結束羽状縄文 (LR・ RL 横)	ケズリ→ ナデ	にふい褐 にふい褐	長、英	大洞BC	-	-	-		不良	
2696	道225 目層	深鉢?	口~胴部 片	唇: 刻み 口: 沈線 胴: 非結束羽状縄文 (LR・ RL 横)	ミガキ	明赤褐 黒褐	雲、長、 英	大洞BC	-	-	-	内面胴 部	不良	
2697	道228 目層	深鉢?	口~胴部 片	唇: 沈線加えた小山形突 起 口: 沈線 胴: 縄文 (RL 横)	ミガキ	にふい黄橙 にふい黄褐	英	大洞BC	-	-	-		不良	

掲載 番号	出土地点 出土層位	器種	残存部位	外面文様	内面調整 (文様)	色調(外面) 色調(内面)	胎土 混入物	時期 (土器別)	口径 (cm)	器高 (cm)	底径 (cm)	コケの 付着	焼成	備考
2698	道28 目層	鉢	口～胴部 片	唇：刻み 口：沈線 胴：縄文(LR横)	ナデ	にぶい黄 にぶい黄橙	雲、チ	大割BC	-	-	-	内面胴 部	やや 不良	
2699	道235 目層	鉢	口～胴部 片	唇：押圧文 口：沈線 胴：縄文(LR・RL横)	ナデ	にぶい黄褐 灰黄褐	長、美	大割BC	-	-	-	内面胴 部、外面 口縁部	不良	
2700	道236 目層	鉢	胴下～底	胴：沈線、縄文(RL横)	ケズリ→ ナデ	灰褐 にぶい赤褐	英、く	大割 BC?	-	(76)	6.1		やや 不良	
2701	道28 目層	鉢	口～胴下 1/3	唇：刻み 口：沈線 胴：縄文(LR横、縦)	ミガキ	にぶい黄橙 にぶい橙	英	大割BC	(9.0)	(69)	-		不良	
2702	道282 目層	台付鉢	口～底 (口縁部一 部欠損)	唇：沈線による装飾 口：羊歯状文 胴：沈線による横位の矢 羽状文 台：菱形・渦巻き状の透 かし、沈線	ミガキ	にぶい褐 褐灰	長、美	大割BC	164	115	72	内外面 胴部	不良	
2703	道276 目層	台付鉢	口～底 (口～胴 上大きく 欠損)	口：沈線、刺突文 胴：縄文(RL横) 台：無文	ナデ	橙 橙	雲、黒、 チ	大割BC	(110)	84	58		良好	
2704	道228 目層	台付鉢	略定形 (胴下一 部欠損)	唇：B突起(4単位)、刻 み 口：沈線、刻み 胴：縄文(LR横)、沈線、 刻み 台：縄文(LR横)	ミガキ	黒褐 黒褐	英	大割BC	92	78	68	内外面 の口縁 部	不良	
2705	道236 目層	台付鉢	口～胴下 1/2	唇：押圧文 口：沈線、刻み 胴：縄文(LR縦)	ナデ	褐灰 褐灰	長、美	大割BC	(100)	(110)	-	内面口 縁部	不良	
2706	道237 目層	台付鉢	口～底 1/2	唇：押圧文 口：刺突文、沈線 胴：縄文(LR横) 台：無文(ナデ)	ナデ	褐灰 にぶい褐	砂、英	大割BC	(94)	(94)	58		不良	
2707	道228 目層	台付鉢	口～台 1/2(台 欠損)	唇：押圧文 口：沈線 胴：縄文(LR横、縦)	ナデ、 ミガキ	にぶい黄橙 にぶい黄橙	英	大割BC	100	(97)	-	外面口 ～胴部 下半、内面口 ～胴部 上半	不良	
2708	道228 目層	台付鉢	口～底 2/3	唇：刻み 口：沈線 胴：縄文(RL横)、沈線 を加えた陸帯 台：無文	ナデ	にぶい黄橙 にぶい黄橙	長、美	大割BC	(80)	105	(45)	外面口 ～胴部	やや 不良	
2709	道229 目層	台付鉢	口～胴下 1/2	唇：刻み 口：沈線 胴：縄文(LR横) 胴下：羊歯状文	ミガキ	灰褐 灰褐	英	大割BC	87	(57)	-		不良	
2710	道282 目層	台付鉢	台部	台：沈線、刺突文、羊歯 状文	ミガキ	にぶい黄橙 灰黄褐	黒、美	大割BC	-	(39)	7.0		良好	
2711	道279 目層	台付鉢	口～台 1/2	口：無文 胴：沈線、縄文(LR横) 台：無文	ナデ	橙 褐灰	黒、英	大割BC	(134)	107	56	外面胴 部下半	器形が歪 んでいる	
2712	道279 IV～V層	台付鉢	胴下～台	胴：沈線(羊歯状文?)、 縄文(RL横) 台：沈線、縄文(LR横)	ミガキ	橙 褐灰	英	大割BC	-	(67)	5.8		不良	
2713	道229 目層	台付鉢	胴下～台	台：B突起(4単位)、刻 み、縄文(RL横)	ナデ	黒褐 黒褐	英	大割BC	-	(55)	(70)	内面胴 部	不良	

掲載 番号	出土地点 出土層位	器種	残存部位	外面文様	内面調整 (文様)	色調(外面) 色調(内面)	胎土 混入物	時期 (土器別)	口径 (cm)	器高 (cm)	底径 (cm)	コケの 付着	焼成	備考
2714	遺226 目層	台付鉢	台～底 2/3	台：半函状文	ミガキ	明赤褐 灰黄褐	英	大割BC	-	(31)	40		やや 良好	
2715	遺229 目層	台付鉢	胴下～台 上部	胴：縄文(RL横)→沈線、 透かし	ミガキ	橙 黒褐	英	大割BC	-	(46)	-		不良	
2716	遺229 目層	台付鉢	台部1/2	台：透かし、沈線、縄文(LR 横)	ナデ	黒褐 灰黄褐	英	大割BC	-	(53)	(118)		不良	
2717	遺228 目層	台付鉢	台～底 (底4/5 欠損)	胴：縄文(LR横) 台：透かし、無文(ミガ キ)、縄文(LR横)	ナデ	灰黄褐 黒褐	英	大割BC	-	(65)	(91)		不良	
2718	遺6 Vb層	台付鉢	胴下～台	胴下：刻みを加えた隆帯 台：縄文(LR横)	ナデ、 ミガキ	橙 灰褐	英	大割BC	-	(43)	(94)		不良	
2719	遺230 目層	台付鉢	台～底	台：半函状文、裝飾状の 透かし(K字状文)	指頭 整 形、ナデ	橙	英	大割BC	-	(42)	95		やや 良好	
2720	遺227 目層	台付鉢	台部	台：押圧文、透かし、半 函状文	ナデ	橙 にふい橙	黒、英	大割BC	-	(48)	85		不良	
2721	遺235 目層	台付鉢	台部	台：沈線、刻み、K字状文、 透かし、縄文(LR横)	ナデ	橙	英	大割BC	-	(41)	82		不良	
2722	遺226 目層	台付鉢	台～底	台：押圧文、沈線、刻み、 縄文(LR横)	ナデ	橙 黒褐	英	大割BC	-	(37)	74		不良	
2723	遺287 目層	台付鉢	台部(底 部欠損)	胴：縄文(LR横) 台：円孔、三叉文状の透かし	ナデ	にふい橙 褐灰	英	大割BC	-	(30)	(32)		不良	
2724	遺238 目層	台付鉢	台部片	胴：沈線、B突起 台：沈線、刻み、縄文 (LR?横)	ミガキ	橙	長	大割BC	-	(42)	(102)		不良	
2725	遺281 IV～V層	台付鉢	台2/3	台：沈線、2段の楕円形 透かし	ナデ	橙 褐灰	英	大割BC	-	(35)	(85)		不良	
2726	遺296 目層	台付鉢	台1/3	台：沈線(入組文?)、 透かし(欠損)	ナデ	橙	長	大割BC	-	(38)	(120)		やや 良好	
2727	遺281 目層	台付鉢	台1/2	台：沈線、縄文(RL横)	ナデ	灰黄褐 暗灰黄	英	大割BC	-	(41)	(95)		不良	
2728	遺227 目層	台付鉢	胴下～底 1/2	胴：縄文(LR横) 台：沈線、隆帯	ケズリ→ ナデ	橙	英	大割BC	-	(39)	(94)		不良	
2729	遺230 目層	台付鉢	台1/3	台：半函状文、縄文(LR 横)	ナデ	橙	雲、長	大割BC	-	(39)	(106)		やや 良好	
2730	遺218 目層	台付鉢	台1/2	台：沈線(半函状文?)	ナデ	橙	英	大割BC	-	(33)	(96)		不良	
2731	遺218 目層	台付鉢?	台1/2	台：沈線、透かし、突起	ナデ	にふい橙 灰黄褐	長	大割BC	-	(24)	-		不良	
2732	遺238 目層	台付鉢	台部	胴～台：沈線、円孔(透 かし?)	ナデ	黒 黒	英	大割 BC?	-	(22)	-		不良	
2733	遺217 目層	台付鉢	台	台：沈線、押圧文、沈線	ナデ	にふい橙 にふい橙	英	大割BC	-	(31)	-		不良	
2734	遺230 目層	台付鉢	台1/3	台：半函状文、沈線、縄 文(LR横)	ナデ	橙	雲	大割BC	-	(35)	(80)		良好	
2735	遺276 目層	台付鉢	台1/2	台：隆帯→押圧文、沈線 による弧状文、縄文(LR 横)→沈線	ケズリ→ ナデ	橙	英	大割BC	-	(33)	(82)		良好	
2736	遺281 目層	台付鉢	胴下～底 1/3	胴：無文 台：沈線を加えた隆帯	ナデ	橙 黒褐	英	大割BC	-	(42)	70		不良	
2737	遺237 目層	台付鉢	胴下～台	胴：沈線、刻み 台：縄文(RL横)	ナデ	橙 褐灰	雲	大割BC	-	(26)	52		やや 良好	
2738	遺236 目層	台付鉢	台(底面 付近欠 損)	台：沈線、刺突文	ナデ	にふい橙 にふい橙	英	大割BC	-	(23)	(51)		不良	
2739	遺287 目層	台付鉢	台部	胴下：沈線、押圧文 台：沈線、押圧文、縄文(LR 横)	ナデ	橙 褐灰	長	大割BC	-	-	-		やや 良好	胴部に3 箇所穿孔

掲載番号	出土地点 出土層位	器種	残存部位	外面文様	内面調整 (文様)	色調(外面) 色調(内面)	胎土 混入物	時期 (土器別)	口径 (cm)	器高 (cm)	底径 (cm)	コケの 付着	焼成	備考
2740	遺228 目層	台付鉢	台部	台: 刻み列、沈線、縄文(LR横)	ナデ	にぶい黄橙 にぶい黄橙	英	大洲BC	-	(33)	7.6		不良	
2741	遺228 目層	台付鉢	台部	台: 沈線→刺突文、縄文(LR横)	ナデ	にぶい橙 にぶい橙	英	大洲BC	-	(40)	8.0		不良	
2742	遺279 目層	台付鉢	胴下~台 1/2	胴: 無文 台: 沈線、刻み、縄文(LR横)	ナデ	橙 にぶい橙	英	大洲BC	-	(31)	(80)		やや 良好	
2743	遺237 目層	台付鉢	胴下~底 1/2	胴: 沈線、縄文(LR横) 台: 押圧文を加えた隆帯、 縄文(LR横)	ナデ	橙 灰黄褐	長	大洲BC	-	(47)	(92)		不良	
2744	遺218 目層	台付鉢	胴下~台	胴下: 縄文(LR縦) 台: 刻みを加えた隆帯、 沈線	ナデ	橙 橙	英	大洲BC	-	(35)	8.0		不良	
2745	遺275 目層	台付鉢	台部2/3	台: 押圧文を加えた隆帯、 押圧文、沈線、縄文(LR横)	ナデ	橙 橙	長、英	大洲BC	-	(37)	9.0		やや 良好	
2746	遺237 目層	台付鉢	台部	胴: 縄文(LR縦) 台: 縄文(LR横) → 沈 線	ナデ	橙 灰黄橙	長、英	大洲BC ~ C1	-	(44)	8.0		やや 不良	
2747	遺230 目層	台付鉢	胴下~台	胴: 縄文(LR横) 台: 縄文(LR横)	ナデ	にぶい黄橙 黒褐	長、英	大洲BC ~ C1	-	(35)	3.0		不良	台にアス ファルト
2748	遺217 目層	台付鉢	台部	台: 縄文(LR横)	ナデ	にぶい黄橙 にぶい橙	英	大洲BC ~ C1	-	(28)	7.9		不良	
2749	遺276 目層	台付鉢	台部	台: 沈線、縄文(LR横)	ナデ	橙 橙	英	大洲BC ~ C1	-	(33)	8.2		やや 良好	
2750	遺312 目層	台付鉢	台部	台: 縄文(LR横) → 沈 線	ナデ	にぶい黄褐 黒	英	大洲BC ~ C1	-	(34)	6.4		不良	
2751	遺229 目層	台付鉢	台部	台: 沈線、縄文(RL横)	ナデ	橙 灰黄褐	英	大洲BC ~ C1	-	-	-		不良	
2752	遺234 目層	台付鉢	台部	台: 隆帯、沈線	ナデ	にぶい黄橙 灰黄褐	長、チ	大洲BC ~ C1	-	(35)	5.8		不良	
2753	遺244 目層	台付鉢	台部	胴: 縄文(LR縦) 台: 無文(ミガキ)	ナデ	灰黄褐 にぶい褐	英	大洲BC ~ C1	-	(40)	6.3		不良	
2754	遺307 目層	台付鉢	胴下~底	胴: 縄文(RL横) 台: 無文(指頭整形痕)	ナデ	にぶい橙 黒褐	黒、黒、 チ	大洲BC ~ C1	-	-	-		不良	
2755	遺224 目層	台付鉢	胴下~台	胴: 縄文(LR横) 台: 無文	ナデ	明赤褐 にぶい褐	長、英	大洲BC ~ C1	-	(36)	7.0		不良	
2756	遺236 目層	台付鉢	台部2/3	台: 無文(ナデ)	ナデ	橙 にぶい黄橙	長、英	大洲BC ~ C1	-	(34)	8.0		良好	
2757	遺226 目層	台付鉢	台部	台: 無文(ナデ)	ナデ	にぶい橙 にぶい褐	英	大洲BC ~ C1	-	(38)	8.7		不良	
2758	遺236 目層	台付鉢	台部2/3	胴: 縄文(LR縦?) 台: 無文(ナデ)	ナデ	暗灰黄 にぶい褐	長、チ、 雲	大洲BC ~ C1	-	(43)	8.4		不良	
2759	遺273 IV~V層	台付鉢	台部	台: 透かし、沈線(整形 痕?)	ナデ	橙 にぶい橙	長、雲	大洲BC ~ C1	-	-	-		やや 不良	
2760	遺279 目層	台付鉢	台部	台: 沈線	ケズリ	にぶい黄橙 にぶい橙	黒、長、 雲	大洲BC ~ C1	-	(43)	(60)		不良	
2761	遺287 IV~V層	台付鉢	胴下~底	胴: 縄文(LR横) 台: 無文(ナデ)	ナデ	灰黄褐 にぶい橙	長、英	大洲BC ~ C1	-	(40)	(44)		不良	
2762	遺282 目層	浅鉢	口~底 1/3	口~胴: 羊歯状文	沈線、 ナデ	灰黄褐 褐灰	長、英	大洲BC	(15.5)	6.2	10.0		やや 良好	
2763	遺281 IV~V層	浅鉢	口~底 1/3	口~底: 羊歯状文、沈線、 押圧文	ナデ、 ミガキ	灰褐 にぶい褐	英	大洲BC	(130)	5.3	3.0		やや 不良	
2764	遺229 目層	浅鉢	口~底 1/4	唇: 刻み 口: 沈線 胴: 縄文(LR横・斜) 底: 円文(無文)	ナデ	にぶい橙 にぶい橙	雲、長	大洲BC	(140)	(47)	2.0		やや 良好	

掲載 番号	出土地点 出土層位	器種	残存部位	外面文様	内面調整 (文様)	色調(外面) 色調(内面)	胎土 (土質別)	時期	口径 (cm)	器高 (cm)	底径 (cm)	コケの 付着	焼成	備考
2765	道280 目層	浅鉢	口～底 1/2	唇:B突起 口:羊歯状文 胴:沈線、縄文(RL横)、 刺突文、羊歯状文 底:沈線による凹文	ミガキ	灰褐 褐灰	英	大洲BC	(116)	42	36		不良	
2766	道227 目層	浅鉢	口～胴下 1/2	唇:口:裝飾突起、B突 起 口:沈線 胴:縄文(LR縦)	削み、沈 線、ナデ	灰黄褐 灰黄褐	雲、英	大洲BC	(130)	(51)	(42)		不良	
2767	道281 目層	台付浅鉢	口～台 1/2	口～胴:沈線、削み、沈 線によるK字状文、縄文 (LR) 台:透かし(K字状文)、 沈線、縄文(LR横)	ミガキ	褐灰 灰褐	雲、英	大洲BC	(160)	101	(103)		不良	
2768	道281 目層	台付浅鉢	台部	台:透かし?、沈線による K字状文、押圧文を加 えた隆帯	ナデ	にふい赤褐 灰褐	英	大洲BC	-	(5.0)	(114)		やや 良好	
2769	道275 目層	浅鉢	口～胴 1/4	唇:B突起 口:羊歯状文 胴:沈線によるK字状文	沈線、 ナデ	浅黄橙 浅黄橙	英	大洲BC	-	-	-		やや 良好	
2770	道276 目層	浅鉢	口縁部片	唇:B突起 口～胴:羊歯状文	隆帯による 雲形 文、突起、 ナデ	灰黄褐 灰黄褐	英	大洲BC	-	-	-		不良	
2771	道279 目層	浅鉢	口縁部片	口:沈線、削み、羊歯状 文	ミガキ	黒褐 黒褐	英	大洲BC	-	-	-		不良	
2772	道282 目層	浅鉢	口～胴上 1/4	唇:B突起 口:羊歯状文 胴:縄文(LR横)	ミガキ	灰黄褐 灰黄褐	長	大洲BC	-	-	-		やや 良好	
2773	道230 目層	浅鉢	口縁部片	唇:B突起 口:羊歯状文 胴:雲形文(縄文LR)	ミガキ	明黄褐 黒褐	英	大洲BC	-	-	-		やや 不良	
2774	道246 目層	浅鉢	口縁部片	口:羊歯状文	ミガキ	にふい黄褐 にふい黄橙	英	大洲BC	-	-	-		不良	
2775	道281 目層	浅鉢	口縁部片	口:沈線、削み、羊歯状 文	ミガキ	灰褐 褐灰	雲、英	大洲BC	-	-	-		やや 不良	
2776	道321 目層	浅鉢	口～胴部 片	唇:山形突起、沈線 口:横位の突起 口～胴:羊歯状文、沈線	突起、沈 線、ケズ リ→ナデ	にふい黄褐 褐	長、頁	大洲BC	-	-	-		不良	
2777	道275 目層	浅鉢	口～胴下 1/4	唇:沈線 口:沈線、削み 胴:縄文(LR横)	ミガキ	にふい黄橙 にふい黄褐	長、英	大洲BC	-	-	-		不良	
2778	道281 目層	浅鉢	口～胴下 1/5	口:沈線、削み 胴上:縄文(LR横) 胴下:沈線	ナデ	橙 にふい黄褐	英	大洲BC	-	-	-		不良	
2779	道275 IV～V層	浅鉢	口～底	唇:B突起 口:沈線、削み 胴:浮形状区画、区画内 に磨消縄文(LR横)	ミガキ	灰褐 灰褐	雲、長	大洲BC	-	-	-		やや 不良	
2780	道229 目層	浅鉢	口～底 1/5	唇:削み 口:沈線 胴:縄文(L?横)	ナデ	にふい黄橙 にふい黄橙	英	大洲BC	-	-	-	内外面 口～胴 部上半	不良	
2781	道230 目層	脚付浅鉢	胴上～底	胴～底:沈線による曲線 文、渦巻文 底:低い脚(4単位)	ナデ	にふい黄橙 灰黄褐	黒、長、 子	大洲BC	-	(44)	60		やや 不良	
2782	道226 目層	浅鉢	口～胴部 片	唇:突起(欠損) 口:沈線、刺突文 胴:縦位のB突起、沈線、 刺突文	ナデ	にふい赤褐 灰黄褐	長	大洲BC	-	-	-		不良	

掲載番号	出土地点 出土層位	器種	残存部位	外面文様	内面調整 (文様)	色調(外面) 色調(内面)	胎土 混入物	時期 (土器別)	口径 (cm)	器高 (cm)	底径 (cm)	コケの 付着	焼成	備考
2783	道281 目層	壺	胴部1/3	胴: 履位のB突起、沈線、 刷み(羊歯状文?) 沈線 によるK字状文	ナデ	灰黄褐	英	大洲BC	-	(63)	-		不良	外面朱 補修孔 3箇所
2784	道218 目層	壺	頸~胴上	頸: B突起(履位)、隆 帯	ナデ	黒褐 灰黄褐	英	大洲BC	-	(48)	-		やや 不良	内外面に 朱
2785	道238 目層	壺	口~胴上 (部分的 に欠損)	唇: B突起 口: 沈線、縄文(LR横) 胴: 無文(ミガキ) 胴: 沈線加えの半球状突 起、沈線、刷み、縄文(LR 横)	ミガキ	褐灰 にふい黄褐	英	大洲BC	(110)	(59)	-		不良	
2786	道218 目層	壺	口~胴上 1/3	口: 縄文(LR横) 胴: 無文 胴: 縄文(LR横)	ナデ	にふい橙	長	晩期	113	187	-		やや 不良	
2787	道217 目層	壺	胴~底 1/2	胴: 非結束羽状縄文(LR・ RL横)	ナデ	にふい橙 にふい橙	黒、英	晩期	-	(71)	44		やや 良好	
2788	道276 目層 (鉢?)	壺	口~底 4/5	唇: B突起(1単位) 口: 羊歯状文 胴: 羊歯状文、履位の半 球状突起(1単位) 底: 沈線による円文	ナデ、 ミガキ	にふい黄褐 にふい黄褐	英	大洲BC	94	71	30		やや 良好	
2789	道308 目層	壺	口~頸	口: 無文 胴: 履位のB突起(4単 位)、沈線、押圧文	ミガキ	橙 にふい黄褐	英	大洲BC	50	(53)	-		不良	
2790	道245 IV~V層	壺	口~頸	口~頸: 無文(ナデ)	ナデ	灰黄褐 にふい黄褐	長	晩期	53	(31)	-		不良	
2791	道218 目層	壺	口縁部片	口~頸: 無文(ミガキ)	ミガキ	にふい黄褐 灰黄褐	黒、長	晩期	(74)	(33)	-		やや 不良	
2792	道279 IV~V層	壺	胴部片	胴: 沈線、縄文(LR横)、 刷み、沈線による波状文	ナデ	にふい黄褐 にふい黄褐	英、く	大洲BC	-	(80)	-		やや 不良	
2793	道226 目層	壺	頸~胴 1/2	胴: 沈線による裝飾	ナデ	灰黄褐 にふい黄褐	黒	大洲BC	-	-	-		やや 良好	
2794	道218 目層	壺	口~頸 2/3	口~頸: 無文(ミガキ)	ミガキ	にふい橙 褐灰	長、英	晩期	67	(31)	-		やや 不良	
2795	道279 IV~V層	壺?	胴部片	胴: B突起、隆帯、沈線 文	ナデ	黒褐 にふい黄褐	長、英	大洲 BC?	-	-	-		良好	外面に朱 を塗布
2796	道282 目層	壺	胴部片	胴上: 入組三又文(縄文 LR)、沈線 胴下: 縄文(LR横)	ナデ	にふい黄褐 橙	英	大洲BC	-	-	-		やや 不良	
2797	道308 目層	壺	胴部片	胴上: 入組三又文、縄文 (LR横)、沈線 胴下: 縄文(LR横)	ケズリ→ ナデ	にふい黄褐 灰黄褐	英	大洲BC	-	-	-		やや 不良	
2798	道235 目層	注口土器	略定形	口~胴: 沈線によるK字 状文、刺突文 胴下: 沈線文 注口: 沈線	ミガキ	にふい橙 灰黄褐	英	大洲BC	150	129	25		やや 不良	底面に径 2.5 cmの 打ち欠き
2799	道229 目層	注口土器	口~底 (口~胴 部欠損)	唇: B突起 口~胴上: 刷み、沈線に よるK字状文 注口: 沈線	ナデ	褐灰 褐灰	英	大洲BC	91	75	22		やや 不良	
2800	道276 目層	注口土器	口~胴 1/3	胴上: 沈線によるK字状 文 胴下: 沈線→押圧文	ナデ	灰褐 にふい橙	英	大洲BC	-	(139)	-		やや 不良	
2801	道279 IV~V層	注口土器	口~胴	唇: 沈線による裝飾突起、 B突起 口: 沈線によるK字状文 胴: 沈線	ミガキ	灰褐 褐灰	英	大洲BC	100	(49)	-		不良	

掲載番号	出土地点 出土層位	器種	残存部位	外面文様	内面調整 (文様)	色調(外面) 色調(内面)	胎土 混入物	時期 (土器別)	口径 (cm)	器高 (cm)	底径 (cm)	コケの 付着	焼成	備考
2802	遺279 B層	注口土器	口～頸 1/4	口：沈線、刺突文、沈線 によるK字状文 頸：羊歯状文	ミガキ	灰黄褐 褐灰	長、美	大洲BC	(128)	(37)	-	-	不良	
2803	遺228 B層	注口土器	略定形	口～頸上：羊歯状文、沈 線によるK字状文 頸下：沈線 注口：無文(ミガキ)	ナデ	灰黄褐 灰黄褐	英	大洲BC	8.1	100	3.0	-	不良	底面略中 央に穿孔 (人為?)
2804	遺279 B層	注口土器	口～底 (口唇部 欠損)	口～頸上：沈線によるK 字状文 頸下：沈線、羊歯状文 注口：沈線	ナデ	灰褐 灰褐	長、美	大洲BC	-	(138)	3.0	-	不良	
2805	遺279 IV～V層	注口土器	口～頸下 1/4 (口唇 部欠損)	頸：沈線、刻み 注口：羊歯状文	ナデ	灰褐 褐灰	英	大洲BC	-	(52)	-	-		
2806	遺227 IV～V層	注口土器	胴1/2	胴：羊歯状文、B突起、 沈線、刻み 注口：隆帯、突起	ナデ	灰褐 灰黄褐	英	大洲BC	-	(59)	-	-	不良	
2807	遺229 B層	注口土器	胴1/2	胴：沈線、刻み、B突起	ナデ	にぶい黄橙 灰黄褐	英	大洲BC	-	(86)	-	-	不良	
2808	遺228 B層	注口土器	略定形 (口唇部- 部欠損)	唇～口：B突起、沈線 胴：沈線、沈線によるK 字状文、B突起、沈線	ミガキ	灰黄褐 灰黄褐	雲、英	大洲BC	7.3	7.3	1.9	外面胴 部下半 ～底	不良	
2809	遺228 B層	注口土器	口～胴 (口唇部 欠損)	口：沈線、刻み 胴：沈線、刻み、沈線に よるK字状文	ミガキ	にぶい黄橙 にぶい黄橙	英	大洲BC	-	(92)	-	-	やや 不良	
2810	遺287 B層	注口土器	口～頸上 1/3	口～頸：沈線 胴：沈線によるK字状文 注口：沈線	ナデ	灰黄褐 にぶい黄橙	長、美	大洲BC	(138)	(61)	-	-	やや 不良	
2811	遺282 B層	注口土器	口縁部片	唇：B突起 口：羊歯状文	ナデ	灰黄褐 灰黄褐	英	大洲BC	-	-	-	-	不良	
2812	遺330 B層	注口土器	口縁部片	唇：B突起 口：沈線、刻み	ナデ	にぶい黄橙 にぶい黄橙	長	大洲BC	-	-	-	-	やや 良好	
2813	遺259 B層	注口土器	口縁部片	唇：B突起 口：沈線による渦巻文	ナデ	にぶい黄橙 にぶい黄橙	英	大洲BC	-	-	-	-	やや 不良	
2814	遺279 B層	注口土器	口縁部片	唇：裝飾突起(1単位) 口～胴：羊歯状文	ミガキ	にぶい黄橙 灰黄褐	英	大洲BC	-	-	-	-	やや 不良	
2815	遺279 B層	注口土器	口縁部片	唇：裝飾突起(1単位)、 B突起 口：沈線、刻み、沈線に よるK字状文、沈線	ミガキ	にぶい褐 灰黄褐	英	大洲BC	-	-	-	-	やや 不良	
2816	遺227 B層	注口土器	口縁部片	唇：裝飾突起(1単位?) 口：沈線、刻み、沈線に よるK字状文	ミガキ	暗灰黄 黄灰	英	大洲BC	-	(385)	-	-	不良	
2817	遺279 B層	注口土器	口縁部 (口唇部 欠損)	口：縄文(LR)、沈線、 人組文、刻み	ナデ	橙 褐	英	大洲BC	-	-	-	-	やや 不良	
2818	遺287 B層	注口土器	口縁部片	唇：B突起 口：刺突文、沈線、羊歯 状文	ミガキ	灰黄褐 にぶい黄橙	英	大洲BC	-	-	-	-	不良	
2819	遺282 B層	注口土器	口～胴部 片	唇：裝飾突起 口：沈線、刻み 胴：沈線による曲線状区 画、区画内に滑消縄文 (LR?)、沈線、刻み	ミガキ	にぶい黄橙 灰黄褐	黒、英	大洲BC	-	-	-	-	やや 良好	
2820	遺279 B層	注口土器	胴部片	胴：沈線、沈線による羊 歯状文	ナデ、 ミガキ	灰黄褐 黄灰	英	大洲BC	-	-	-	-	不良	
2821	遺246 B層	注口土器	胴部片	胴：半球状の突起、沈線 による羊歯状文	ナデ	灰黄褐 褐灰	英	大洲BC	-	-	-	-	やや 不良	

掲載 番号	出土地点 出土層位	器種	残存部位	外面文様	内面調整 (文様)	色調(外面) 色調(内面)	胎土 混入物	時期 (土器別)	口径 (cm)	器高 (cm)	底径 (cm)	コケの 付着	焼成	備考
2822	道279 目層	注口土器	胴部片	胴：羊歯状文	ナデ	にふい貴橙 にふい貴橙	英	大洞BC	-	-	-		やや 不良	
2823	道267 目層	注口土器	胴～注口 部片	胴：刷み、沈線、縦位の B突起 注口：刷み、沈線	ナデ	褐灰 黒褐	長、英	大洞BC	-	-	-		不良	
2824	道311 目層	注口土器	注口部付 近	胴：B突起、沈線	ナデ	にふい貴橙 黒褐	英	大洞BC	-	-	-		やや 良好	
2825	道276 目層	注口土器	胴～注口 部片	胴：隆帯、B突起 注口：隆帯	ナデ	にふい貴橙 黄灰	英	大洞BC	-	-	-		不良	
2826	道236 IV～V層	注口土器	注口部片	注口：B突起、隆帯	ナデ	橙 にふい貴橙	英	大洞BC	-	-	-		やや 不良	
2827	道236 目層	注口土器	胴～注口 部片	胴：沈線、刷み 注口：沈線	ナデ	褐灰 黄灰	英	大洞BC	-	-	-		やや 不良	
2828	道245 IV～V層	注口土器	胴～注口 部	胴：沈線、刷み 注口：沈線	ナデ	褐灰 灰黄褐	雲、黒	大洞BC	-	-	-		やや 良好	
2829	道238 目層	注口土器	注口部片	胴：隆帯 注口：隆帯	ナデ	黒褐 褐灰	英	大洞BC	-	-	-		やや 良好	
2830	道279 IV～V層	注口土器	胴～注口 部片	注口：沈線、無文(ミガキ)	不明	褐灰 褐灰	英	大洞BC	-	-	-		不良	
2831	道279 目層	注口土器	注口部片	胴～注口：沈線	ナデ	にふい貴橙 灰黄褐	英	大洞BC	-	-	-		不良	欠損部に アスファ ルト塗布
2832	道282 目層	注口土器	注口部片	注口：沈線	ナデ	にふい貴橙 褐灰	英	大洞BC	-	-	-		不良	
2833	道279 目層	注口土器	胴～注口 部片	胴：沈線	不明	にふい貴橙 黄灰	黒、英	大洞BC	-	-	-		不良	
2834	道281 IV～V層	注口土器	胴～注口 部片	胴：沈線(三叉文?) 注口：無文(ミガキ)	ナデ	褐灰 褐灰	英	大洞BC	-	-	-		不良	
2835	道280 IV～V層	注口土器	注口部片	胴：沈線による渦巻文、 三叉文 注口：沈線	ナデ	灰黄褐 灰黄褐	英	大洞BC	-	-	-		やや 不良	
2836	道280 IV～V層	注口土器	口～胴下 1/2(口唇 部欠損)	口～胴：沈線、ミガキ 胴：無文(ミガキ)	ナデ	にふい貴橙 にふい貴橙	黒、英	大洞BC	-	(149)	-		不良	
2837	道218 目層	香炉形 土器	胴上～底	胴上：沈線、刷み、円形 の透かし、半球状突起 胴下：沈線、縄文(LR横) 台：沈線、縄文(LR横)	ナデ、 ミガキ	橙 橙	長、英	大洞BC	-	(99)	60		良好	内外面に 朱
2838	道282 IV～V層	香炉形 土器	胴部片	胴上：透かし、B突起、 沈線、刷み 胴下：縄文(LR横)	ナデ	にふい貴橙 にふい貴橙	英	大洞BC	-	-	-		不良	
2839	道236 目層	香炉形 土器	口～底 1/2	唇：裝飾突起 口：B突起 胴上：X字状の透かし 胴下：雲形文(縄文LR) 台：沈線	ナデ	明赤褐 赤褐	長、英	大洞BC	4.2	(115)	(40)		やや 良好	
2840	道287 目層	香炉形 土器	前部突起 部分	前部：突起(刺突充填)、 隆帯、刺突	ナデ?	橙 褐	長	大洞BC	-	-	-		良好	
2841	道279 目層	香炉形 土器	先端突起 部	突起部：B突起	-	橙 にふい貴橙	英	大洞BC	-	-	-		やや 不良	
2842	道282 目層	香炉形 土器	口～底 (胴下大 きく欠 損)	胴：鳥形(?)の突起(縄 文LR) 胴上：2箇所、透かし、 沈線、縄文(LR) 胴下：円文・勾玉状突起、 沈線、縄文(LR) 台：沈線	ナデ	浅黄橙 黒褐	英	大洞BC	60 (40)	16.2	80		不良	

掲載番号	出土地点 出土層位	器種	残存部位	外面文様	内面調整 (文様)	色調(外面) 色調(内面)	胎土 混入物	時期 (土器別)	口径 (cm)	器高 (cm)	底径 (cm)	コケの 付着	焼成	備考
2843	遺236 目層	鉢	口～底 (口縁部 大きく欠 損)	唇:押圧文 口:沈線 胴上:雲形文(LR横)、 沈線 胴下:縄文(LR横)、沈 線	沈線、 ナデ	橙 灰褐	黒、英	大割C1	(149)	176	70		不良	
2844	遺236 目層	鉢	口～胴下 1/2	唇:突起 口:腹位のB突起、沈線、 刻み 胴上:雲形文(縄文LR) 胴下:縄文(LR縦)	ナデ	にぶい褐 黒	長、英	大割C1	(124)	(122)	-	内面口 ～胴部 上半、 外面口 縁部	不良	
2845	遺238 目層	鉢	口～胴下 (部分的 に欠損)	口:沈線、羊歯状文 胴上:雲形文(縄文LR) 胴下:縄文(LR横)	ミガキ	灰黄褐 褐	英	大割C1	130	(90)	-	外面口 ～胴部 上半	不良	
2846	遺229 目層	鉢	口～胴下 1/2	唇:刻み 口:沈線、刺突文 胴上:縄文(LR縦)刺突 文 胴下:雲形文(縄文LR)	ナデ	にぶい黄橙 にぶい黄橙	黒、長 英	大割C1	(116)	(66)	-		不良	
2847	遺316 目層	鉢	口～胴下 1/4	唇:押圧文 口:沈線、刺突文 胴上:雲形文(縄文RL) 胴下:沈線、縄文(RL横)	ナデ	にぶい黄褐 にぶい黄褐	英	大割C1	(188)	(16.4)	-		不良	
2848	遺227 目層	鉢	口～胴下 1/4	唇:突起、刻み 口:沈線、刻み 胴上:雲形文(縄文LR) 胴下:沈線、縄文(LR横)	沈線、ミ ガキ	黒褐 黒褐	英	大割C1	(154)	(113)	-		やや 不良	
2849	遺236 目層	鉢	口～胴下 2/3	唇:B突起 口:刺突文、沈線、1単 位の突起 胴上:雲形文(縄文LR横) 胴下:沈線、縄文(LR横)	ミガキ	にぶい褐 灰褐	黒、英	大割C1	130	(100)	-	内面口 縁部	不良	
2850	遺227 目層	鉢	口～胴上 2/3	唇:刻み 口:腹位の半球状突起、 沈線、刻み 胴下:雲形文(縄文RL)	ミガキ	黒褐 灰褐	英	大割C1	110	(53)	-		不良	
2851	遺229 目層	鉢	口～胴上 1/3	唇:口:B突起、刻み 面:刺突文 胴上:沈線、刻み、雲形文(縄 文LR)	ケズリ→ ナデ	灰褐 にぶい黄橙	英	大割C1	(100)	(70)	-		やや 不良	
2852	遺275 IV～V層	鉢	口～底 1/2	唇:山形突起 口:沈線 胴上:縄文(LR縦)	ナデ	にぶい黄橙 褐灰	英	大割BC ～C1	106	100	40		不良	
2853	遺235 目層	鉢	口～底 1/3	唇:刻み 口:沈線 胴上:縄文(LR縦)	ナデ	にぶい褐 赤褐	長、雲	大割BC ～C1	(92)	115	50		不良	
2854	遺307 目層	台付鉢	略定形	唇:B突起、刻み 口:沈線、刻み 胴上:雲形文(縄文LR)、 沈線 胴下:縄文(LR横・縦) 台:無文	沈線、 ミガキ	橙 にぶい黄褐	英	大割C1	142	159	71	内面胴 部に喫 水痕、 外面口 縁部	不良	
2855	遺13 IV～V層	台付鉢	略定形 (胴下部 欠損)	唇:刻み 口:突起(1単位)、刻み 胴上:雲形文(縄文LR) 台:無文	ケズリ→ ナデ	にぶい黄褐 灰黄褐	長、英	大割C1	96	97	63	内面胴 部:下 半、外 面台部	やや 不良	
2856	遺237 目層	台付鉢	口～底 1/2	口:B突起、沈線 胴上:雲形文(縄文LR)、 縄文(LR横) 台:無文	ナデ	灰褐 にぶい赤褐	赤、英	大割C1	-	(79)	60	外面胴 部	不良	

掲載 番号	出土地点 出土層位	器種	残存部位	外面文様	内面調整 (文様)	色調(外面) 色調(内面)	胎土 混入物	時期 (土器別)	口径 (cm)	器高 (cm)	底径 (cm)	コケの 付着	焼成	備考
2857	道236 目層	鉢	口～胴上 1/3	唇：口：沈線 胴：B突起、隆帯、刻み、 雲形文(縄文LR)	沈線、 ナデ、 ミガキ	にぶい 黒褐	英	大洞C1	(21.5)	(9.2)	-	-	不良	
2858	道228 目層	鉢	口～胴上 1/2	口～胴：無文 胴：沈線、押圧文、雲形 文(縄文LR)	ケズリ→ ナデ	にぶい 黒褐	雲、長	大洞C1	(19.9)	(10.2)	-	-	不良	
2859	道236 目層	鉢	口～胴下 1/3	唇：口：沈線 胴：無文 胴上：雲形文(縄文LR) 胴下：沈線、縄文(LR縦)	沈線、 ナデ、 ミガキ	灰褐 灰黄褐	砂、英	大洞C1	(12.0)	(10.1)	-	-	不良	
2860	道312 目層	鉢	口～胴下 1/3	口：無文 胴上：突起、沈線、刺突文 雲形文(縄文LR) 胴下：縄文(LR横・斜) →沈線	沈線、 ナデ	にぶい 黒褐	長、英	大洞C2	(24.6)	(15.1)	-	-	やや 不良	
2861	道237 目層	鉢	口～胴下 (部分的 に欠損)	口：B突起、平歯状文 胴：B突起(1単位)、雲 形文(縄文LR)、沈線、 縄文(LR横)	沈線、 ナデ	灰黄褐 黒褐	長	大洞C2	11.9	(11.1)	-	-	不良	
2862	道225 目層	鉢	口～胴上 1/3	唇～口：突起、沈線 胴：無文 胴：刻みを加えた突起、 B突起、沈線、雲形文(縄 文LR)	ナデ	灰褐 灰黄褐	英	大洞C2	(23.2)	(7.8)	-	-	不良	
2863	道308 目層	鉢	口～胴上 2/3	唇：押圧文 口：沈線、刺突文 胴：山形突起(1単位)、 雲形文(縄文LR)	ミガキ	にぶい 黒褐	長	大洞C2	(14.2)	(6.5)	-	内面口 縁部	不良	
2864	道227 目層	鉢	口～胴下 1/3	唇：B突起 口～胴：沈線 胴：刻み、沈線、雲形文(縄 文LR)	ケズリ→ ナデ	にぶい 黒褐	砂、英	大洞C2	(10.0)	(5.1)	-	-	やや 良好	
2865	道312 目層	鉢	口～胴上 1/4	唇：沈線を加えた山形突 起、B突起 唇～口：沈線 胴：雲形文(縄文RL)、 沈線	沈線、 ミガキ	灰黄褐 にぶい 黒褐	英	大洞C2	(18.8)	(8.3)	-	内面胴 部上半	不良	
2866	道227 目層	鉢	口～胴下 1/3	唇：押圧文 口：無文 胴：沈線 胴：扁位B突起(1単位)、 縄文(LR縦・横)	沈線、 ナデ	灰黄褐 黒褐	黒、長	大洞 C2*	(17.7)	(15.0)	-	内外面 胴部	不良	補修孔 1箇所
2867	道237 目層	鉢	口～胴上 1/4	唇：押圧文を加えた山形 突起、沈線、刺突文 口：雲形文(縄文RL)	ナデ	黒褐 にぶい 黒褐	長、英	大洞C2	(20.7)	(6.8)	-	内面口 縁部	不良	
2868	道273 目層	鉢	口～胴部 片	唇：突起、刻み、沈線を 加えた突起 胴上：雲形文(縄文RL)、 沈線 胴下：縄文(LR横)	沈線、 ナデ	黒褐 灰褐	雲	大洞C1	-	-	-	内面胴 部	やや 不良	
2869	道230 目層	鉢	口～胴部 片	唇：突起、刻み 口：沈線、刻み 胴上：雲形文(縄文RL) 胴下：縄文(RL横)	沈線、 ミガキ	橙 灰黄褐	長	大洞C1	-	-	-	-	不良	
2870	道227 目層	鉢	口縁部片	唇：B突起 口：沈線、刺突文 胴：沈線、雲形文(縄文 RL)	ナデ	灰黄褐 黒褐	長、英	大洞C1	-	-	-	内面口 縁部	不良	補修孔 1箇所

掲載 番号	出土地点 出土層位	器種	残存部位	外面文様	内面調整 (文様)	色調(外面) 色調(内面)	胎土 混入物	時期 (土器別)	口径 (cm)	器高 (cm)	底径 (cm)	コケの 付着	焼成	備考
2871	道218 目層	鉢	口~胴部 片	唇: 刻み 口: 沈線、刻み 胴: 雲形文 (LR)	沈線、 ナデ	明褐色 黒褐色	英	大洞C1	-	-	-	内面胴 部	不良	
2872	道281 目層	鉢	口~胴部 片	唇: 刻み 口: 沈線、刻み、半球状 文 胴: 雲形文 (縄文 LR)	沈線、 ミガキ	にぶい橙 にぶい橙	黒、英	大洞C1	-	-	-		不良	
2873	道227 IV~V層	鉢	口~胴部 片	唇: 刻み 口: 沈線、刻み 胴上: 雲形文 (縄文 LR) 胴下: 沈線、縄文 (LR 横)	沈線、 ナデ	橙 にぶい黄橙	英	大洞C1	-	-	-		不良	
2874	道225 目層	鉢	口~胴上 1/4	唇: 刻み 口: 沈線、刺突文 胴: 雲形文 (滑溜縄文 LR)	沈線、 ミガキ	褐色 黒	英	大洞C1	-	-	-	内面口 縁部	不良	
2875	道281 目層	鉢	口~胴下 1/4	唇: B突起、刻み 口: 沈線、刻み 胴上: 雲形文 (縄文 LR)、沈線 胴下: 縄文 (LR 横・縦)	沈線、 ミガキ	黒 黒	英	大洞C1	-	-	-		不良	
2876	道237 目層	鉢	口~胴部 片	唇: 突起 口: 沈線、刻み 胴: 雲形文 (縄文 LR)、 沈線	ミガキ	黒褐色 にぶい黄褐色	英	大洞C1	-	-	-		不良	
2877	道229 目層	鉢	口~胴部 片	唇: 沈線 口: 沈線、刺突文 胴: 雲形文 (縄文 LR)	沈線、 ナデ	黒褐色 黒褐色	英	大洞C1	-	-	-	内面口 縁部	不良	
2878	道228 目層	鉢	口~胴部 片	唇: 押圧文 口: 刻み、沈線、半球状 突起 胴: 雲形文 (縄文 LR)	ミガキ	にぶい黄褐色 にぶい黄褐色	英	大洞C1	-	-	-		不良	
2879	道229 目層	鉢	口縁部片	口: 沈線、刻み 胴: 雲形文 (縄文 LR)	沈線、 ミガキ	にぶい黄褐色 灰黄褐色	雲、黒	大洞C1	-	-	-	内面胴 部	不良	
2880	道312 目層	鉢	口~胴部 片	唇: 押圧文 口: 沈線、押圧文 胴: 沈線、雲形文 (縄文 LR)	沈線、 ミガキ	橙 黒褐色	英	大洞C1	-	-	-	内面胴 部上半	不良	
2881	道328 目層	鉢	口~胴部 片	唇: 刻み 口: 沈線、刻み 胴: 沈線、雲形文 (縄文 LR)	ミガキ	灰黄褐色 灰黄褐色	英	大洞C1	-	-	-	内外面 口縁部	不良	
2882	道237 目層	鉢	口~胴上 1/4	唇: 刻み 口: 沈線、刻み 胴: 雲形文 (縄文 LR)	沈線、 ミガキ	橙 黒褐色	英	大洞C1	-	-	-	内面胴 部	不良	
2883	道234 目層	鉢	口縁部片	唇: B突起 口: 沈線、刻み 胴: 雲形文 (縄文 LR)	沈線、 ミガキ	褐色 褐色	長、英	大洞C1	-	-	-		不良	
2884	道238 目層	鉢	口縁部片	唇: 沈線を加えた突起 口: 沈線、刻み、突起の B突起 胴: 雲形文 (縄文 LR)	沈線、 ミガキ	にぶい褐色 黒褐色	英	大洞C1	-	-	-		不良	
2885	道229 目層	浅鉢	口縁部片	口: 沈線、刻み 胴: 雲形文 (縄文 LR)	ミガキ	灰黄褐色 褐色	英	大洞C1	-	-	-		内面胴部 に黒色	
2886	道307 目層	鉢	口~胴部 片	口: 沈線、刻み 胴: 雲形文 (縄文 LR)	ナデ	褐色 灰黄褐色	英	大洞C1	-	-	-		不良	
2887	道237 目層	浅鉢	口縁部片	口: 沈線、刻み 胴: 沈線、雲形文 (縄文 LR)	ミガキ	にぶい黄褐色 灰黄褐色	英	大洞C1	-	-	-		やや 良好	

掲載番号	出土地点 出土層位	器種	残存部位	外面文様	内面調整 (文様)	色調(外面) 色調(内面)	胎土 混入物	時期 (土器別)	口径 (cm)	器高 (cm)	底径 (cm)	コケの 付着	焼成	備考
2888	道312 Ⅱ層	鉢	口~胴部 片	唇: 刻み 口: 沈線、刻み列 胴上: 雲形文(縄文LR) 胴下: 縄文(LR横)	ナデ	黒褐 黒褐	英	大洲C1	-	-	-		不良	
2889	道236 Ⅱ層	鉢	口縁部片	唇: 沈線 口: 沈線、刻み 胴: 雲形文(縄文LR)	ミガキ	灰黄褐 黒	英	大洲C1	-	-	-		不良	補修孔 2箇所
2896	道237 Ⅱ層	浅鉢	口~胴部 片	唇: 口: 裝飾突起、沈線 胴: 雲形文(縄文RL)	ナデ	黒褐 にふい黄褐	長、英	大洲C1	-	-	-		不良	内面口縁 部に黒
2891	道227 Ⅱ層	鉢	口~胴部 片	唇: 押圧文、沈線、刻み 胴: 横位のB突起、雲形 文(縄文LR)	沈線、 ミガキ	にふい黄褐 灰黄	英	大洲C1	-	-	-	内面口 縁部	不良	
2892	道237 Ⅱ層	浅鉢	口~胴部 片	唇: 沈線 口: 沈線 胴: 雲形文(縄文LR)	ミガキ	にふい褐 にふい褐	長、英	大洲C1	-	-	-		不良	
2893	道227 Ⅱ層	鉢	口~胴部 片	唇: 沈線 口: 横位のB突起、沈線 胴上: 雲形文(縄文LR) 胴下: 縄文(LR)	沈線、 ミガキ	黒褐 黒褐	英	大洲C1	-	-	-		不良	
2894	道316 Ⅱ層	浅鉢?	口~胴部 片	唇: 沈線 口: 沈線 胴上: 雲形文(縄文LR) 胴下: 縄文(LR横)	ナデ	にふい黄橙 にふい黄橙	黒、長、 英	大洲C2	-	-	-		やや 不良	
2895	道308 Ⅱ層	浅鉢?	口~胴部 片	唇: 裝飾突起 口: 沈線 胴: 雲形文(縄文RL)	ミガキ	灰黄褐 灰黄褐	長、英	大洲C1	-	-	-		やや 不良	
2896	道236 Ⅱ層	鉢	口~胴部 片	唇: 押圧文 口: 沈線、刻み 胴上: 雲形文(縄文RL) 胴下: 縄文(RL横、斜)	ナデ	灰黄褐 灰黄褐	長、英	大洲C1	-	-	-		不良	
2899	道227 Ⅱ層	鉢	口縁部片	唇: 押圧文 口: 沈線 胴: 雲形文(縄文LR)	沈線、 ミガキ	陶灰 黒褐	雲、長、 英	大洲C1	-	-	-	内外面 口縁部	不良	
2898	道226 Ⅱ層	鉢	口~胴 1/2	唇: 横位の突起 胴: 無文(ミガキ) 胴: 沈線、刻み、雲形文(縄 文LR)	沈線、 ミガキ	にふい黄橙 灰黄褐	英	大洲C1	153	(68)	-		不良	
2899	道238 Ⅱ層	鉢	口~胴部 片	唇: 押圧文 口: 横位のB突起 胴上: 沈線を加えた突 起、隆帯、雲形文(縄文 LR)、胴下: 縄文(LR横)	ケズリ→ ナデ	黒褐 灰褐	長、英	大洲C1	-	-	-		不良	
2900	道228 Ⅱ層	鉢	口~胴上 1/3	唇: 押圧文 口: 横位のB突起(1単 位?)、刺突文、沈線 胴: 雲形文(縄文LR)	沈線、 ナデ	にふい黄褐 にふい黄褐	長	大洲C1	(10.0)	(68)	-		やや 不良	
2901	道237 Ⅳ~Ⅴ層	注口土器	口縁部片	唇: 裝飾突起(1単位?)、 沈線 口: 横位のB突起 胴: 雲形文(縄文LR)	ミガキ	黒褐 にふい黄橙	英	大洲C1 → C2	-	-	-		不良	
2902	道242 Ⅱ層	鉢	口~胴部 片	唇: 刻み 口: 沈線 胴: B突起、刻み、雲形 文(縄文LR)	沈線、 ナデ	橙 にふい黄橙	英	大洲C1	-	-	-		不良	
2903	道217 Ⅳ~Ⅴ層	鉢	口~胴部 片	唇: 沈線を加えた山形突 起 口: 沈線 胴: 無文(ミガキ) 胴: B突起、隆帯、刻み、 雲形文(縄文LR)	ミガキ	にふい黄橙 にふい黄褐	英	大洲C1	-	-	-	内外面 口縁部	不良	

掲載番号	出土地点 出土層位	器種	残存部位	外面文様	内面調整 (文様)	色調(外面) 色調(内面)	胎土 (土質)	時期 (土器)	口径 (cm)	器高 (cm)	底径 (cm)	コケの 付着	焼成	備考
2904	道266 目層	鉢	口～胴上 1/4	唇:沈線を加えた山形突起 唇～口:沈線を加えた突起 口:沈線 胴:雲形文(縄文RL)	沈線、 ミガキ	褐 にぶい褐	英	大洲C1	-	-	-	内外面 口縁部	不良	
2905	道321 目層	鉢	口～胴部 片	唇:B突起 口:無文(ミガキ) 胴:沈線、刻み	ナデ	にぶい褐 褐灰	英	大洲C1	-	-	-	内面胴 部	不良	
2906	道312 目層	鉢	口～胴部 片	口:沈線を加えた横位の 山形突起、小突起 胴:沈線、刻み 胴:雲形文(縄文LR)	沈線、 ミガキ	にぶい褐 灰黄褐	英	大洲C1	-	-	-		不良	
2907	道217 目層	鉢	口～胴部 片	唇:押圧文 口:無文(ナデ) 胴:沈線による雲形文(縄 文LR?)	ミガキ	にぶい橙 褐灰	英	大洲C1	-	-	-	内面胴 部上半	不良	
2908	道224 目層	鉢	口縁部片	口:突起、沈線 胴:沈線、雲形文(縄文 LR)	沈線、 ナデ	にぶい黄褐 黒褐	雲、黒、 英	大洲C1	-	-	-		不良	
2909	道218 目層	鉢	口～胴部 片	唇:刻み 口:沈線、刻み 胴:縄文(LR横)	ミガキ	灰黄褐 黒褐	英	大洲C1	-	-	-		不良	
2910	道225 目層	鉢	口縁部片	唇:押圧文 口:縄文(RL横)→沈線、 刺突文	ナデ	橙 黒褐	英	大洲C1	-	-	-	内面胴 部	不良	
2911	道312 目層	鉢	口～胴部 片	口:刻み 胴:沈線、刻み 胴:雲形文(縄文LR)	ミガキ	にぶい黄褐 黒褐	英	大洲C1	-	-	-		やや 不良	
2912	道224 目層	鉢	口～胴部 片	唇:沈線 口:押圧文 胴:沈線、縄文(LR横)	ナデ	黒褐 黒	英	大洲C1	-	-	-	内外面 胴部	不良	
2913	道269 IV～V層	浅鉢	口～胴部 片	唇:沈線、裝飾突起 口:沈線、刻み 胴:雲形文(縄文LR)	ナデ	橙 橙	黒、赤	大洲C1	-	-	-		良好	
2914	道227 目層	浅鉢	口～底 1/2	口:沈線、刻み 胴:底:雲形文(縄文LR)、 沈線、縄文(LR斜)	ミガキ	黒褐 黒褐	英	大洲C1	(168)	66	60		不良	
2915	道226 目層	浅鉢	口～底 1/2	口:刺突文、沈線 胴:雲形文(縄文LR)、 沈線	ミガキ	灰褐 灰褐	英	大洲C1	142	59	33		やや 良好	
2916	道236 目層	浅鉢	口～底 2/3	唇:B突起 口～胴:雲形文(区画内 無文) 底:沈線	ミガキ	にぶい黄橙 にぶい黄橙	黒、英	大洲C1	136	47	30		不良	
2917	道282 目層	浅鉢	口～底 4/5	口:沈線、刻み、雲形文(縄 文LR) 底:沈線	ミガキ	橙 にぶい褐	長、英	大洲C1	180	73	47		やや 良好	
2918	道228 目層	浅鉢	口～底 (口～胴 上大きく 欠損)	唇～口:刻み 胴:雲形文(縄文LR) 底:沈線	ミガキ	にぶい黄橙 にぶい黄橙	黒、く	大洲C1	(171)	62	40		不良	
2919	道228 目層	浅鉢	口～底 1/2	口:沈線、刻み 胴:雲形文(縄文RL) 底:沈線	ナデ	にぶい黄橙 灰黄褐	英	大洲C1	(172)	87	30		不良	
2920	道228 目層	浅鉢	口～底 1/2	口:手衝状文 胴:雲形文(縄文LR)	ナデ	浅黄橙 灰黄褐	英	大洲C1	132	55	30		不良	
2921	道228 目層	浅鉢	口～胴上 1/3	口:沈線、刺突文 胴:雲形文(縄文LR)	ケズリ→ ミガキ	にぶい黄褐 にぶい黄橙	英	大洲C1	(194)	(70)	-		やや 不良	

掲載 番号	出土地点 出土層位	器種	残存部位	外面文様	内面調整 (文様)	色調(外面) 色調(内面)	胎土 混入物	時期 (土器別)	口径 (cm)	器高 (cm)	底径 (cm)	コケの 付着	焼成	備考
2922	道27 目層	浅鉢	略完形	唇：内面向き隆帯による 裝飾突起、B突起 口：沈線、刻み 胴：雲形文(縄文RL)	ミガキ	黒褐 黒褐	英	大洲C1	155	76	50	内外面 胴部～ 底	不良	内外面に 黒色塗布 の痕跡あり
2923	道28 目層	浅鉢	口～底 1/3	口：羊歯状文 胴上：雲形文(縄文LR) 胴下～底：沈線、縄文(LR 横)	ミガキ	橙 にぶい黄橙	長、英	大洲C1	(204)	89	57		不良	
2924	道29 目層	浅鉢	略完形 (口縁部一 部欠損)	口～胴：雲形文(縄文 RL)	ミガキ	にぶい褐 灰黄褐	く、英	大洲C1	193	72	46			補修孔 2箇所
2925	道28 目層	浅鉢	口～胴下 1/3	口：沈線、刻み 胴：雲形文(縄文RL) 底：沈線、縄文(RL横)	ナデ、 ミガキ	にぶい黄橙 にぶい橙	く、英	大洲C1	(200)	(77)	—		不良	
2926	道28 目層	浅鉢	口～胴下 1/4	口：沈線、刻み 胴上：雲形文(縄文LR)	ミガキ	にぶい褐 にぶい褐	英	大洲C1	(166)	(76)	—		やや 不良	
2927	道26 目層	浅鉢	口～胴上 1/2	口：沈線、刻み 胴上：雲形文(縄文LR)	ナデ	黒褐 黒褐	砂、英	大洲C1	(170)	(44)	—		不良	
2928	道25 目層	浅鉢	口～胴下 1/3	唇：B突起 口：沈線、刻み、B突起 胴：雲形文(縄文LR)、 沈線	ナデ	灰褐 灰黄褐	英	大洲C1	(182)	(75)	—		不良	
2929	道27 目層	浅鉢	口～胴下 1/3	唇：沈線加えた突起、沈線 口：横位のB突起、沈線 胴：雲形文(縄文LR)、 沈線	ミガキ	褐灰 にぶい黄	英	大洲C1	(166)	(59)	—		不良	
2930	道29 目層	浅鉢	口～底 1/3	唇：沈線 口：沈線、刻み 胴：雲形文(縄文LR) 底：沈線	ナデ	灰褐 灰褐	砂、長、 英	大洲C1	(209)	72	43		不良	補修孔 1箇所
2931	道27 目層	浅鉢	口～胴下 1/3	口：沈線、刻み 胴上：雲形文(LR) 胴下：沈線、縄文(LR横)	ミガキ	にぶい黄橙 にぶい黄褐	英	大洲C1	(290)	(105)	—		やや 良好	補修孔5箇 所(貫通4 箇所、未貫 通1箇所)
2932	道28 目層	浅鉢	口～底 1/2	口：沈線、刻み 胴：雲形文(縄文LR)、 沈線	ナデ、 ミガキ	にぶい橙 にぶい橙	英	大洲C1	(134)	59	44		やや 良好	
2933	道218 目層	浅鉢	略完形	唇：裝飾突起 口：B突起、沈線 胴：雲形文(縄文LR)	ナデ	にぶい黄橙 にぶい黄褐	雲、英	大洲C1	243	68	110		不良	
2934	道27 目層	浅鉢	口～底 1/3	唇：口：B突起 胴：沈線、雲形文(縄文 LR)	ミガキ	灰褐 にぶい橙	く、英	大洲C1	(196)	50	(97)		不良	
2935	道27 目層	浅鉢	口～底 1/2	唇：刻み 口：横位のB突起 胴：雲形文(縄文LR)	沈線、 ナデ	灰褐 黒褐	英	大洲C1	(166)	59	98		不良	
2936	道26 目層	浅鉢	口～胴下 1/2	唇：沈線 口～胴：沈線、雲形文(縄 文LR)	ミガキ	褐灰 灰黄褐	英	大洲C1	243	(48)	—		不良	
2937	道230 目層	浅鉢	口～底 1/2	唇：沈線 口～胴：沈線、雲形文(縄 文LR) 底：沈線	沈線、 ミガキ	にぶい橙 灰黄褐	英	大洲C1	106	31	45		不良	
2938	道27 目層	浅鉢	口～底 1/3	口：B突起 胴：雲形文(縄文LR)、 沈線、縄文(LR斜)	沈線、 ナデ	橙 にぶい褐	英	大洲C1	(122)	(395)	—		不良	
2939	道28 目層	浅鉢	口～胴下 1/3	唇：裝飾突起(円孔あり) 口：B突起、沈線 胴：沈線、雲形文(縄文 LR)、沈線	刻み加え た隆帯、 ミガキ	にぶい黄橙 黒褐	英	大洲C1	(234)	(63)	—		不良	補修孔 2箇所

掲載番号	出土地点 出土層位	器種	残存部位	外面文様	内面調整 (文様)	色調(外面) 色調(内面)	胎土 混入物	時期 (土器別)	口径 (cm)	器高 (cm)	底径 (cm)	コケの 付着	焼成	備考
2940	道236 目層	浅鉢	口～胴下 1/2	唇～口：裝飾突起 口：B突起 胴：雲形文(縄文LR)、 沈線	ミガキ	にぶい黄褐色 にぶい黄褐色	長	大洲C1	-	-	-		不良	
2941	道229 目層	浅鉢	口～底 1/3	唇～口：B突起 胴：雲形文(LR) 底：沈線	削み加え た隆帯、 ミガキ	黒黒	英	大洲C1	(235)	5.3	(120)		不良	
2942	道236 目層	浅鉢	口～底 1/4	唇～口：B突起 胴：雲形文(縄文LR)、 沈線	沈線、 ミガキ	灰黄褐色 灰黄褐色	く、英	大洲C1	(162)	5.1	(76)		不良	
2943	道281 目層	浅鉢	口～底 (口縁部一部欠損)	唇～口：B突起 胴：雲形文(縄文LR)、 沈線	ミガキ	灰黄褐色 灰黄褐色	英	大洲C1	156	3.7	7.0		やや 不良	
2944	道230 目層	浅鉢	口～底 4/5	唇～口：B突起 胴：雲形文(LR)	ミガキ	にぶい黄褐色 黄灰	英	大洲C1	11.0	3.8	7.2		不良	
2945	道282 目層	浅鉢	口～底 1/2	唇～口：横位のB突起 突起 胴～底：沈線、雲形文(縄 文LR)	沈線、 ミガキ	にぶい黄褐色 灰黄褐色	長	大洲C1	(146)	(3.7)	(5.0)		不良	
2946	道236 目層	浅鉢	胴下～底	胴：沈線 底：沈線、雲形文(縄文 RL?)	ミガキ	褐灰 黒	英	大洲C1	-	(2.1)	-		不良	
2947	道237 目層	浅鉢	胴下～底 2/3	胴～底：雲形文(縄文 LR)、沈線	ミガキ	にぶい橙 にぶい黄褐色	長、英	大洲C1	-	(6.5)	14.1		不良	
2948	道236 目層	浅鉢	胴下～底	胴～底：雲形文(縄文 LR)、沈線	ミガキ	にぶい黄褐色 灰黄褐色	長、英	大洲C1	-	-	-		やや 不良	
2949	道218 目層	浅鉢	口～胴下 1/2	唇：裝飾突起 口：横位B突起、沈線 胴：雲形文(縄文LR)	沈線、 ミガキ	にぶい黄褐色 灰黄褐色	砂、英	大洲C1	23.2	(7.0)	-		不良	
2950	道228 目層	浅鉢	口～胴下 1/2	唇：裝飾突起 口：B突起 胴：雲形文(縄文LR)	ミガキ	黒褐色 黒褐色	英	大洲C1	164	(44)	-		不良	
2951	道238 目層	浅鉢	口～胴上 1/4	口：裝飾突起(縦位に円 孔) 胴：沈線、雲形文(縄文 LR)	削み、 沈線、 ミガキ	黒褐色 灰黄褐色	英	大洲C1	(25.6)	(5.7)	-		不良	
2952	道238 目層	浅鉢	口～胴下 1/3	唇～口：B突起 胴～底：雲形文(縄文 LR)、沈線	隆帯、 ミガキ	褐灰 にぶい褐色	く、英	大洲C1	(19.5)	(4.8)	-		不良	
2953	道218 目層	浅鉢	口～胴上 1/3	唇～口：B突起 口：雲形文(縄文RL)	ナデ、 ミガキ	黒褐色 褐灰	英	大洲C1	(16.5)	(3.1)	-		不良	
2954	道226 目層	台付浅鉢	口～底 (口縁部一部欠 損)	唇～口：B突起、削み 口～胴：沈線、雲形文(縄 文LR) 台：沈線	ミガキ	橙 褐灰	英	大洲C1	23.0	8.2	8.3		不良	
2955	道236 目層	浅鉢	口～底部 片	唇～口：B突起 口：沈線 胴：雲形文(縄文LR)	ミガキ	褐灰 褐灰	英	大洲C1	(124)	(34)	(5.8)		不良	
2956	道216 目層	浅鉢	口～底 1/2	唇：沈線 口：沈線 胴：雲形文、(縄文LR)	ミガキ、 沈線、縄 文(LR)	にぶい黄褐色 灰黄褐色	英	大洲C1	(26.0)	6.3	(16.6)		不良	
2957	道234 目層	浅鉢	口～皿 4/5	唇：沈線 口：沈線 胴：雲形文(縄文LR) 底：沈線	縄文 (LR) → 沈線、 ミガキ	灰黄褐色 灰黄褐色	雲、長	大洲C1	20.7	5.7	11.8		不良	
2958	道405 目層	浅鉢	口～底 2/3	唇：沈線 口：沈線 胴：雲形文(縄文LR)、 沈線	沈線、 ナデ	橙 灰褐色	長、く	大洲C1	29.0	7.2	12.2		不良	補修孔 1箇所

掲載番号	出土地点 出土層位	器種	残存部位	外面文様	内面調整 (文様)	色調(外面) 色調(内面)	胎土 混入物	時期 (土器別)	口径 (cm)	器高 (cm)	底径 (cm)	コケの 付着	焼成	備考
2959	道230 目層	浅鉢	口～底 2/3	唇:口:B突起 胴:雲形文(縄文LR) 沈線	沈線, ミガキ	黒褐 黒褐	英	大洲C1	(160)	52	69		不良	
2960	道227 目層	浅鉢	胴～底 1/4	胴:沈線による雲形文(縄 文LR)、沈線	ミガキ	にふい揚 にふい揚	長	大洲C1	-	(55)	(160)		やや 良好	
2961	道236 目層	浅鉢	口～底 1/3	唇:B突起 口:雲形文(縄文 LR)	沈線, ミガキ	灰黄褐 灰黄褐	雲、長	大洲C1	(170)	37	90		不良	
2962	道238 目層	浅鉢	口～胴下 1/4	唇:口:鋭角突起 胴:沈線、雲形文(縄文 LR)	突起, ミガキ	黒褐 褐灰	英	大洲C1	(300)	(79)	-			
2963	道312 目層	浅鉢	口～胴下 1/2	唇:山形突起(4単位)、 沈線 口:沈線 胴:雲形文(縄文LR)	ミガキ	褐 褐	英	大洲C2	(210)	(59)	-		不良	補修孔 1箇所
2964	道227 目層	浅鉢	口～胴部 片	口:沈線、斜み 胴:雲形文(縄文LR)	ミガキ	橙 灰黄褐	長、チ	大洲C1	(188)	(61)	-		不良	
2965	道228 目層	浅鉢	口～胴部 片	口:沈線 胴:沈線、斜み、雲形文(縄 文LR)	沈線, ミガキ	橙 橙	英	大洲C1	-	-	-		やや 不良	
2966	道229 目層	浅鉢	口～胴部 片	口:沈線、斜み 胴:沈線による雲形文(縄 文LR)、沈線	ナデ	橙 橙	英	大洲C1	-	-	-		不良	
2967	道229 目層	浅鉢	口～胴下 1/3	口:沈線、斜み 胴:雲形文(LR)	ミガキ	にふい揚 黒褐	英	大洲C1	-	-	-		やや 不良	
2968	道228 目層	浅鉢	口～胴部 片	口:沈線、斜突文 胴:雲形文(縄文LR)	ミガキ	にふい黄橙 にふい黄橙	長、く	大洲C1	-	-	-		やや 不良	
2969	道229 IV～V層	鉢	口～胴上 1/4	口:沈線、斜み 胴:雲形文(縄文LR)	ミガキ	暗褐 黒褐	長、く	大洲C1	-	-	-		やや 不良	補修孔 1箇所
2970	道227 目層	浅鉢	口～胴部 片	口:沈線、斜み 胴:雲形文(縄文LR)	ミガキ	にふい黄褐 にふい黄褐	英	大洲C1	-	-	-		やや 不良	
2971	道236 目層	浅鉢	口～胴部 片	口:沈線、斜み 胴:雲形文(縄文LR)、 沈線	ミガキ	褐灰 灰褐	英	大洲C1	-	-	-		不良	外面胴部に わずかに黒 塗布
2972	道237 目層	浅鉢	口～胴部 片	口:沈線、斜み 胴:雲形文(縄文LR)	ミガキ	黒褐 黒褐	英	大洲C1	-	-	-	内面口 縁部	不良	
2973	道228 目層	浅鉢	口～胴部 片	口:鋭角突起、沈線、斜み 胴:雲形文(縄文LR)	沈線、 斜み	にふい揚 にふい揚	英	大洲C1	-	-	-		不良	
2974	道227 目層	浅鉢	口～胴下 1/5	口:沈線、斜み 胴:雲形文(縄文LR)	ミガキ	黒褐 黒褐	英	大洲C1	-	-	-		やや 不良	
2975	道324 目層	浅鉢	口～胴部 片	口:沈線、斜み 胴上:雲形文(縄文LR) 胴下:沈線、縄文(LR横)	ミガキ	にふい黄褐 褐灰	英	大洲C1	-	-	-		不良	
2976	道227 目層	浅鉢	口～胴上 1/3	口:斜み、隆帯 胴:沈線、雲形文(縄文 LR)	ミガキ	にふい黄橙 黒	英	大洲C1	-	-	-		不良	
2977	道228 目層	浅鉢	口～胴部 片	口:沈線、斜み 胴:雲形文(縄文LR)	ミガキ	にふい黄褐 にふい黄橙	英	大洲C1	-	-	-		やや 不良	
2978	道230 目層	浅鉢	口～胴部 片	口:沈線、斜み 胴上:雲形文(縄文 LR)、沈線 胴下:縄文(LR横、斜)	ミガキ	黒褐 灰黄褐	英	大洲C1	-	-	-		不良	
2979	道312 目層	浅鉢	口～胴部 片	口:手歯状文 胴:雲形文(縄文LR)、 沈線	ミガキ	黒 黒	英	大洲C1	-	-	-		不良	
2980	道282 目層	浅鉢	口～胴部 片	口:沈線、斜み 胴:沈線、雲形文(縄文 LR)	ミガキ	褐灰 褐灰	英	大洲C1	-	-	-		不良	

掲載番号	出土地点 出土層位	器種	残存部位	外面文様	内面調整 (文様)	色調(外面) 色調(内面)	胎土 混入物	時期 (土器別)	口径 (cm)	器高 (cm)	底径 (cm)	コケの 付着	焼成	備考
2981	道271 目層	茂鉢	口~胴部 片	口:沈線、刻み 刷:雲形文(縄文LR)	ミガキ	にふい貴焼 灰黄褐	英	大洞C1	-	-	-		不良	
2982	道219 目層	茂鉢	口~胴部 片	口:横位のB突起、刷: 沈線、雲形文(RL)	ナデ	にふい貴焼 にふい橙	英	大洞C1	-	-	-		不良	
2983	道270 IV~V層	茂鉢	口~胴部 片	口:沈線、刻み 刷:沈線、雲形文(縄文 LR)	ミガキ	橙 灰黄褐	英	大洞C1	-	-	-		やや 不良	
2984	道237 目層	鉢	口~胴部 片	口:沈線、刻み 刷:雲形文(縄文LR)、 沈線 底:縄文(LR横)	ミガキ	黒褐 黒褐	英	大洞C1	-	-	-		不良	
2985	道236 目層	茂鉢	口縁部片	口:沈線、刻み 刷:雲形文(縄文LR)	ミガキ	褐灰 褐灰	英	大洞C1	-	-	-		不良	
2986	道229 目層	鉢	口~胴部 片	唇:突起 口:横位B突起、刺突文、 沈線 刷:雲形文(縄文LR)	ミガキ	明黄褐 灰黄褐	英	大洞C1	-	-	-		不良	
2987	道236 目層	茂鉢	口縁部片	口:沈線、刻み 刷:雲形文(縄文RL)	ミガキ	浅黄橙 黒褐	英	大洞C1	-	-	-		やや 良好	内外面: 朱 補修孔 1箇所
2988	道276 目層	茂鉢	口~胴 1/4	口:沈線、刻み 刷:雲形文(縄文LR)	ミガキ	にふい貴焼 にふい貴焼	英	大洞C1	-	-	-		不良	
2989	道236 IV~V層	茂鉢	口~胴部 片	口:沈線、刻み 刷:雲形文(縄文LR)	ミガキ	にふい貴焼 にふい貴焼	黒、英	大洞C1	-	-	-		良好	
2990	道310 目層	茂鉢	口~胴部 片	口:沈線、刻み列 刷:浮彫状の雲形文(縄 文RL)	ミガキ	明黄褐 灰黄褐	長、英	大洞C1	-	-	-		やや 良好	
2991	道235 目層	茂鉢	口~胴部 片	口:沈線、刻み 刷:雲形文(縄文LR)	ミガキ	灰褐 灰黄褐	英	大洞C1	-	-	-		不良	内外面に わずかに 黒漆
2992	道229 目層	茂鉢	口~胴部 片	口:沈線、刻み 刷:沈線、雲形文(縄文 LR)	ミガキ	にふい貴焼 灰黄褐	英	大洞C1	-	-	-		やや 不良	
2993	道229 目層	茂鉢	口縁部片	口:沈線、刻み 刷:雲形文(縄文LR)	ミガキ	灰褐 黒	英	大洞C1	-	-	-		不良	
2994	道316 目層	茂鉢	口~胴部 片	口:沈線、刻み 刷:雲形文(縄文LR)	ミガキ	にふい貴焼 黒褐	黒、英	大洞C1	-	-	-		不良	
2995	道273 目層	茂鉢	口縁部片	口:沈線、刻み 刷:雲形文(縄文RL)	ナデ	黒褐 黒褐	英	大洞C1	-	-	-		不良	
2996	道335 目層	茂鉢	口縁部片	口:沈線、刻み 刷:雲形文(縄文LR)	ナデ	灰黄褐 灰黄褐	長、英	大洞C1	-	-	-		不良	
2997	道282 目層	茂鉢	口縁部片	口:沈線、刻み 刷:雲形文(縄文LR)	ミガキ	灰黄褐 褐灰	英	大洞C1	-	-	-		不良	
2998	道238 目層	茂鉢	口~胴部 片	口:沈線、刻み 刷:雲形文(縄文LR)	ミガキ	黒褐 黒褐	英	大洞C1	-	-	-		不良	
2999	道295 目層	茂鉢	口~胴部 片	口~胴:刻み、沈線	ナデ	にふい貴焼 にふい貴焼	長	大洞C1	-	-	-		やや 良好	
3000	道293 目層	茂鉢	口~底 1/5	唇~口:裝飾突起 口~胴:沈線、雲形文(縄 文LR) 底:沈線	縄文(LR) を加えた黄 漆、ミガキ	にふい橙 黒	黒、長、 く	大洞C1	-	-	-		不良	
3001	道229 目層	茂鉢	口~胴部 片	口:沈線、刻み 刷:雲形文(縄文LR)	ミガキ	橙 橙	長、く	大洞C1	-	-	-		やや 不良	補修孔1箇 所、外面部 にアスファ ルト?
3002	道236 目層	茂鉢	口~胴下 1/4	口:横位突起、沈線 刷:雲形文(縄文LR)	ナデ	黒褐 褐灰	長、英	大洞C1	-	-	-		不良	

掲載 番号	出土地点 出土層位	器種	残存部位	外面文様	内面調整 (文様)	色調(外面) 色調(内面)	胎土 混入物	時期 (土器別)	口径 (cm)	器高 (cm)	底径 (cm)	コケの 付着	焼成	備考
3003	道332 IV～V層	浅鉢	口～胴部 片	唇：唇み、沈線を加えた 突起 口：横位のB突起、雲形 文(縄文LR)	ミガキ	黒褐 褐灰	英	大洲C1	-	-	-		不良	
3004	道217 B層	浅鉢	口縁部片	唇：沈線 口～胴：雲形文(縄文 LR)	ミガキ	橙 橙	雲、英	大洲C1	-	-	-		不良	
3005	道236 B層	浅鉢	口～胴部 片	唇：沈線 口～胴：沈線、雲形文(縄 文LR)	ミガキ	黒褐 黒褐	英	大洲C1	-	-	-		やや 不良	
3006	T3 B層	浅鉢	口～胴部 片	唇：山形小突起 口～胴：沈線、雲形文(縄 文LR)	ミガキ	灰褐 灰褐	英	大洲C1	-	-	-		不良	
3007	道207 B層	浅鉢	口～胴部 片	唇：沈線 口：沈線 胴：雲形文(縄文LR)	ナデ	灰褐 灰黄褐	英	大洲C1	-	-	-		不良	
3008	道234 B層	浅鉢	口縁部片	唇：沈線 口～胴：沈線、雲形文(縄 文LR)	ミガキ	にぶい橙 灰褐	雲、英	大洲C1	-	-	-		やや 良好	
3009	道316 B層	浅鉢	口～胴部 片	唇：沈線 口：沈線 胴：雲形文(縄文LR)	ナデ	にぶい橙 にぶい黄橙	英	大洲C1	-	-	-		不良	
3010	道226 B層	浅鉢	口～胴部 片	唇：沈線 口～胴：沈線、雲形文(縄 文LR)	ナデ	黒褐 黒褐	英	大洲C1	-	-	-		不良	
3011	道224 B層	浅鉢	口～胴部 片	唇：沈線 口：沈線 胴：雲形文(RL)	ナデ	黒褐 黒褐	長、英	大洲C1	-	-	-		不良	
3012	道224 B層	浅鉢	口～底部 片	唇：沈線 口：沈線 胴：雲形文(縄文LR)	ミガキ	明赤褐 にぶい褐	長、英	大洲C1	-	-	-		やや 不良	
3013	道224 B層	浅鉢	口～胴部 片	唇：沈線 口～胴：雲形文(縄文 LR)	ミガキ	にぶい橙 橙	長、ナ	大洲C2	-	-	-		やや 良好	
3014	道218 B層	浅鉢	口～胴部 片	唇：沈線 口～胴：沈線、雲形文(縄 文LR)	ミガキ	灰黄褐 褐灰	雲、長	大洲C2	-	-	-		不良	外面口縁 部に黒跡?
3015	道224 B層	浅鉢	口～底 1/5	唇：山形突起、沈線 口：沈線 胴：雲形文(縄文LR)	ナデ	にぶい黄橙 にぶい橙	雲、長、 英	大洲C2	-	-	-		不良	
3016	T3 IV～V層	浅鉢	口～胴部 片	唇：山形突起、沈線 口：沈線 胴：雲形文(縄文LR)	ミガキ	にぶい橙 黒	英	大洲C2	-	-	-		不良	
3017	道270 B層	浅鉢	胴部片	胴：沈線、雲形文(縄文 LR)	ナデ	にぶい黄橙 橙	英	大洲C2	-	-	-		不良	
3018	道217 B層	浅鉢	口縁部片	唇：沈線 口：沈線、雲形文(縄文 LR)	ナデ	にぶい橙 にぶい橙	英	大洲C2	-	-	-		やや 良好	
3019	道281 B層	浅鉢	口縁部片	唇：沈線 口：沈線、雲形文(縄文 LR)	ミガキ	にぶい黄橙 にぶい褐	長、英	大洲C2	-	-	-		やや 不良	
3020	道236 B層	浅鉢	口～胴下 1/3	唇：B突起 口：2段の沈線 胴：無文(ミガキ)	ミガキ	にぶい赤褐 にぶい赤褐	英	大洲C1 ～C2	198	(72)	(60)		不良	内外面の 全面に糸 繻修孔 5箇所
3021	道266 B層	浅鉢	口～底 1/3	口：沈線 胴：雲形文(沈線のみ)、 沈線	ミガキ	橙 橙	長、英	大洲C1 ～C2	(126)	45	(68)		やや 良好	
3022	道217 IV～V層	浅鉢	口縁部片	唇：裝飾突起 口：沈線による雲形文	ミガキ	灰褐 にぶい黄褐	英	大洲C1 ～C2	-	-	-		やや 不良	

掲載 番号	出土地点 出土層位	器種	残存部位	外面文様	内面調整 (文様)	色調(外面) 色調(内面)	胎土 混入物	時期 (土部別)	口径 (cm)	器高 (cm)	底径 (cm)	コケの 付着	焼成	備考
3023	道236 目層	浅鉢	口~胴部 片	唇~口:横位の装飾突起 刷:沈線、雲形文(縄文LR)	沈線、ミ ガキ	にふい黄褐 黒	長、英	大洞C1	-	-	-		不良	補修孔 1箇所
3024	道228 目層	浅鉢	口縁部片	唇~口:装飾突起 口~胴:沈線、雲形文(縄文LR)	ミガキ	褐灰 灰黄褐	英	大洞C1	-	-	-		不良	
3025	道308 目層	浅鉢	口~胴部 片	唇~口:装飾突起 口~胴:沈線、雲形文(縄文LR)	ナデ	にふい褐 にふい褐	長、英	大洞C1	-	-	-		やや 不良	
3026	道234 目層	浅鉢	口縁部片	唇:B突起 口~胴:沈線、雲形文(縄文LR)	ナデ	褐灰 黒褐	英	大洞C1	-	-	-		不良	
3027	道227 目層	浅鉢	口~胴部 片	唇~口:装飾突起 口~胴:沈線、雲形文(縄文LR)	ミガキ	橙 にふい橙	長、英	大洞C1	-	-	-		やや 良好	
3028	道225 目層	浅鉢	口~胴部 片	口:横位のB突起、沈線 刷:雲形文(縄文LR)	ミガキ	黒褐 黒	雲	大洞C1	-	-	-		不良	
3029	道229 目層	浅鉢	口~胴部 片	口:横位の突起 口~胴:沈線、雲形文(縄文LR)	隆帯、 ミガキ	黒褐 黒褐	英	大洞C1	-	-	-		不良	
3030	道311 目層	浅鉢	口~胴部 片	唇:装飾突起 口:沈線 刷:雲形文(縄文RL?)	ナデ	にふい褐 にふい黄褐	長	大洞C1	-	-	-		やや 良好	
3031	道238 目層	浅鉢	口~胴部 片	唇:装飾突起 口:沈線 刷:雲形文(縄文LR)	沈線、 ミガキ	灰黄褐 灰褐	英	大洞C1	-	-	-		不良	補修孔 4箇所
3032	道228 目層	浅鉢	口~胴下 1/3	唇:装飾突起、刷みを加 えた隆帯 口:沈線、刷:雲形文(縄文RL)、沈線	沈線、 ミガキ	灰黄褐 灰黄褐	英	大洞C1	-	-	-		やや 不良	
3033	道217 目層	浅鉢	口縁部片	唇:装飾突起 口:横位のB突起、沈線 刷:雲形文(縄文LR)	ナデ	にふい黄橙 にふい黄橙	英	大洞C1	-	-	-		不良	
3034	道226 目層	浅鉢	口~胴部 片	唇:B突起、沈線 口:横位のB突起 口~胴:沈線、雲形文(縄文LR)	刷みを加 えた隆帯、 ミガキ	黒 黒褐	長、英	大洞C1	-	-	-		不良	
3035	道237 目層	浅鉢	口~胴部 片	唇~口:装飾突起 刷:雲形文(縄文RL)	ナデ	黒褐 にふい黄褐	長、英	大洞C1	-	-	-		不良	
3036	道228 目層	浅鉢	口~胴部 片	口:横位の突起 口~胴:沈線、雲形文(縄文LR)	沈線、 ミガキ	黒褐 黒褐	雲、英	大洞C1	-	-	-		やや 不良	補修孔 1箇所
3037	道229 目層	浅鉢	口~胴部 片	唇:装飾突起 口:横位の突起 刷:雲形文(縄文LR)	刷みを加 えた隆帯、 ミガキ	黒 にふい黄褐	英	大洞C1	-	-	-		不良	
3038	道330 IV~V層	浅鉢	口~胴部 片	唇:装飾突起 口:突起、刷:雲形文(縄文LR) 胴下:沈線、縄文(LR横)	刷みを加 えた隆帯、 ミガキ	灰黄褐 褐灰	英	大洞C1	-	-	-		不良	
3039	道224 目層	浅鉢	口縁部片	唇:装飾突起 口:沈線 刷:雲形文(縄文LR)	ミガキ	灰黄褐 黒褐	英	大洞C1	-	-	-		不良	
3040	道245 目層	浅鉢	口~胴部 片	唇:装飾突起 口:突起、沈線、雲形文(縄文LR)	ナデ	にふい橙 にふい褐	英	大洞C1	-	-	-		やや 不良	
3041	道218 目層	浅鉢	口~胴部 片	唇:装飾突起 口~胴:沈線、雲形文(縄文LR)	ナデ	にふい黄橙 にふい黄橙	チ、英	大洞C1	-	-	-		不良	

掲載 番号	出土地点 出土層位	器種	残存部位	外面文様	内面調整 (文様)	色調(外面) 色調(内面)	胎土 (土質別)	時期 (土器別)	口径 (cm)	器高 (cm)	底径 (cm)	コケの 付着	焼成	備考
3043	道27 目層	浅鉢	口縁部片	唇:口:裝飾突起 口~胴:沈線、雲形文(縄文LR)	隆帯、 ミガキ	黒褐 褐灰	黒、英、 く	大洲C1	-	-	-		不良	
3043	道29 目層	浅鉢	口~胴部 片	唇:裝飾突起 口~胴:沈線、雲形文(縄文LR)	沈線、 ミガキ	にぶい黄 にぶい橙	長、赤	大洲C1	-	-	-		不良	
3044	道246 目層	浅鉢	口~胴部 片	唇:裝飾突起、沈線 口:横位のB突起 口~胴:沈線、雲形文(縄文LR)	隆帯、ミガ キ刺突文	にぶい黄褐 灰黄褐	英	大洲C1	-	-	-		不良	
3045	道276 目層	浅鉢	口~胴部 片	唇:刻みを加えた突起、 裝飾突起 口:沈線 口~胴:雲形文(縄文LR)	刻みを加 えた隆帯、 ミガキ	黒褐 黒褐	英	大洲C1	-	-	-		不良	
3046	道218 目層	浅鉢	口~胴部 片	唇:裝飾突起 口~胴:沈線、雲形文(縄文LR)	沈線、 ナデ	にぶい褐 にぶい褐	く、英	大洲C1	-	-	-		不良	
3047	道227 目層	浅鉢	口~胴部 片	唇:裝飾突起 口:沈線 胴:雲形文(縄文LR)	刻みを加 えた隆 帯、沈線、 ミガキ	灰黄褐 灰黄褐	英	大洲C1	-	-	-		不良	
3048	道228 目層	浅鉢	口~胴部 片	唇:裝飾突起 口~胴:沈線、雲形文(縄文LR)	刻みを加 えた隆 帯、ミガ キ	褐灰 灰黄褐	英	大洲C1	-	-	-		不良	
3049	道236 目層	浅鉢	口~胴部 片	唇:裝飾突起 口:横位のB突起 口~胴:雲形文(縄文LR)、沈線	隆帯、 ミガキ	黒褐 黒褐	英	大洲C1	-	-	-		不良	
3050	道236 目層	浅鉢	口縁部片	唇:横位のB突起 口:沈線 口~胴:雲形文(縄文LR)	刺突文を 加えた隆 帯、ミガ キ	灰褐 褐灰	英	大洲C1	-	-	-		不良	
3051	道229 目層	浅鉢	口~胴部 片	唇~口:裝飾突起 口~胴:沈線、雲形文(縄文LR)	ミガキ	にぶい黄橙 にぶい黄橙	長、英	大洲C1	-	-	-		不良	
3052	道227 目層	浅鉢	口縁部片	唇:B突起 口:沈線 胴:雲形文(縄文LR)	沈線、 ミガキ	褐灰 褐灰	英	大洲C1	-	-	-		不良	
3053	道224 目層	浅鉢	口~胴部 片	唇:裝飾突起 口~胴:沈線、雲形文(縄文LR) 底:沈線	刺突文を 加えた隆 帯、ミガ キ	にぶい黄褐 黒褐	英	大洲C1	-	-	-		不良	
3054	道273 目層	浅鉢	口~胴部 片	唇:裝飾突起 口:沈線 胴:雲形文(縄文LR)	沈線、 ミガキ	褐灰 黒	長、英	大洲C1	-	-	-		不良	
3055	道225 目層	浅鉢	口縁部片	口:横位のB突起、沈線、 雲形文(縄文RL)	刻みを加 えた隆 帯、突起、 ミガキ	黒褐 黒褐	英	大洲C1	-	-	-		不良	
3056	道282 目層	浅鉢	口縁部片	口:裝飾突起 口~胴:沈線 胴:雲形文(縄文RL)	刻みを加 えた隆 帯、ミガ キ	にぶい黄褐 にぶい黄褐	英	大洲C1	-	-	-		やや 不良	
3057	道230 目層	浅鉢	口縁部片	唇~口:裝飾突起 口~胴:雲形文(縄文LR)、沈線	刻みを加 えた隆 帯、ミガ キ	にぶい褐 にぶい黄褐	長	大洲C1	-	-	-		不良	

掲載 番号	出土地点 出土層位	器種	残存部位	外面文様	内面調整 (文様)	色調(外面) 色調(内面)	胎土 混入物	時期 (土器別)	口径 (cm)	器高 (cm)	底径 (cm)	コケの 付着	焼成	備考
3058	道270 B層	浅鉢	口縁部片	唇: 裝飾突起 口: 沈線、刻み 胴: 雲形文(縄文LR)	刻みを加 えた突 起、隆帯、 ミガキ	浅黄褐色 にふい黄褐色	英	大洲C1	-	-	-		不良	
3059	道228 B層	浅鉢	口~胴部 片	口: 横位の突起 口~胴: 沈線、雲形文(縄 文LR)	ミガキ	黒灰 黒灰	長、英	大洲C1	-	-	-		不良	補修孔 1箇所
3060	道327 B層	浅鉢	口~胴部 片	唇: B突起、刻みを加え た隆帯 口: 横位のB突起、沈線 胴: 雲形文(縄文RL)	ミガキ	灰黄褐色 黒褐色	英	大洲C1	-	-	-		不良	
3061	道236 B層	浅鉢	口縁部片	唇: 突起 口~胴: 沈線、雲形文(縄 文LR)	ミガキ	黒褐色 黒褐色	雲、長	大洲C1	-	-	-		不良	補修孔 1箇所
3062	道228 B層	浅鉢	口~胴下 1/4	唇: 沈線の加えた半球状 突起 口: 横位のB突起、沈線 胴: 雲形文(縄文RL)	沈線、 ミガキ	黒褐色 黒褐色	英	大洲C1	-	-	-		不良	
3063	道282 B層	浅鉢	口~胴部 片	唇: 裝飾B突起、沈線 胴: 雲形文(縄文LR) 縄文RL)	沈線、 ナデ	にふい黄褐色 にふい黄褐色	英	大洲C1	-	-	-		不良	
3064	道228 B層	浅鉢 (皿)	口~胴部 片	唇: 裝飾突起 口: 沈線 胴: 雲形文(縄文LR) 底: 縄文(LR横)、沈線、 刻み	沈線、 ミガキ	にふい黄褐色 黒灰	長、英	大洲C1	-	-	-		やや 不良	
3065	道233 B層	浅鉢	口~胴部 片	口: 裝飾突起 口: 沈線、雲形文(縄文 LR)	刻みを加 えた隆 帯、ナデ	にふい黄褐色 黒灰	長、英	大洲C1	-	-	-		不良	
3066	道230 IV~V層	浅鉢	口~胴部 片	唇: 横位の突起 口~底: 雲形文(縄文 LR)	刻みを加 えた隆 帯、ミガ キ	にふい黄褐色 黒褐色	英	大洲C1 ~C2	-	-	-		やや 不良	
3067	道316 B層	浅鉢	口~胴部 片	唇: 刻み 口: 沈線 胴: 雲形文(RL)	ナデ	灰黄褐色 灰黄褐色	雲、黒、 長	大洲C1	-	-	-		不良	
3068	道229 B層	浅鉢	口縁部片	口: 横位の突起、口~胴: 沈線、雲形文(縄文LR)	隆帯、 ミガキ	黒褐色 黒褐色	英	大洲C1	-	-	-		不良	
3069	道270 B層	浅鉢	胴部片	胴: 浮形状の雲形文(縄 文LR)	ナデ	にふい黄褐色 にふい黄褐色	長、英	大洲C1	-	-	-		やや 良好	
3070	道238 B層	鉢	胴部片	胴: 沈線、雲形文(縄文 LR)	ナデ	明褐色 明褐色	長、頁	大洲C1	-	-	-		不良	
3071	道236 B層	浅鉢	胴~底部 片	胴: 雲形文(縄文RL)、 沈線 底: 沈線	ナデ	暗褐色 灰黄褐色	黒、長	大洲C1	-	-	4.8		不良	
3072	道218 B層	台付 浅鉢	胴下~底 部	胴: 沈線 台: B突起、沈線	ナデ	黒 黒褐色	英	大洲C1 ~C2	-	(3.2)	4.9		不良	
3073	道234 B層	浅鉢	胴~底部 片	胴: 無文(ミガキ)	ミガキ	にふい黄褐色 灰黄褐色	黒、英、 く	大洲C1 ~C2	-	-	-		良好	
3074	道226 B層	台付 浅鉢	口~底 (口~胴 1/3欠 損)	唇~口: 突起、沈線 口: 沈線 胴: 雲形文(縄文LR) 台: B突起、沈線、透かし	ミガキ	灰褐色 灰褐色	英	大洲C1	(23.8)	14.5	10.0		不良	
3075	道234 B層	台付 浅鉢	口~台 1/2	唇~口: B突起 胴: 雲形文(沈線のみ) 台: 無文	ミガキ	灰黄褐色 灰褐色	雲、黒、 く	大洲C1	(14.2)	(5.9)	-		やや 不良	
3076	道227 B層	台付鉢	台上部	台: B突起、透かし	ケズリ	黒褐色 黒褐色	英	大洲C1	-	(3.2)	-		不良	

掲載 番号	出土地点 出土層位	器種	残存部位	外面文様	内面調整 (文様)	色調(外面) 色調(内面)	胎土 混入物	時期 (土器別)	口径 (cm)	器高 (cm)	底径 (cm)	コケの 付着	焼成	備考
3077	道228 目層	浅鉢	口～底 (口縁部 大きく欠損)	口～胴: 無文(ミガキ)、 底:沈線	ミガキ	にぶい橙 にぶい黄緑	英	晩期	118	52	39		不良	
3079	道280 IV～V層	浅鉢	口～底 2/3	口～胴: 無文(ナデ)	ナデ	橙 黄緑	黒、長、 雲	晩期	(102)	50	(74)		良好	
3079	道226 目層	壺	口～胴上 1/3	唇:B突起 口:沈線 胴:無文 胴上:B突起、押圧文を 加えた隆帯、雲形文(縄 文LR)	ナデ、 ミガキ	にぶい褐 にぶい褐	雲、長	大割C1	(110)	(95)	-		不良	
3080	道308 目層	壺	口～胴上 1/3	口～胴: 無文 胴:沈線、刻み、雲形文(縄 文LR)	ミガキ	にぶい黄緑 にぶい黄緑	英	大割C1	(78)	(58)	-		不良	
3081	道279 目層	壺	胴1/4	胴上:雲形文(縄文LR) 胴:縄文(LR斜)	ケズリ ナデ	灰黄褐 明黄褐	長	大割C1	-	-	-		やや 不良	
3080	道217 目層	鉢	口～胴 下(口～ 胴1/2欠 損)	唇～口:沈線 胴:半歯状文、沈線、 雲形文(縄文LR)	ナデ、 ミガキ	にぶい橙 にぶい褐	長	大割C1	(123)	(116)	-		不良	
3083	道228 目層	壺	胴～胴下 1/3	胴:隆帯、沈線、刻み、 雲形文(縄文LR)、沈線	ナデ	にぶい黄褐 黒褐	砂、英	大割C1	-	(127)	-		不良	
3084	道228 目層	壺	口～胴上 2/3	口:沈線、刻み 胴:雲形文(縄文LR)、 沈線	ナデ	橙 黒褐	長、英	大割C1	-	(86)	-		不良	
3088	道228 目層	壺	胴上～胴 下(部分 的に欠 損)	胴上:半歯状文 胴下:雲形文(縄文LR)、 半歯状文、縄文(LR 横)	ナデ	黒褐 褐灰	黒、長、 英	大割C1	-	(103)	(60)		不良	
3086	道229 目層	壺	口～胴下 1/3	口:無文(ミガキ) 胴:沈線 胴:雲形文(LR)	ナデ	にぶい黄緑 にぶい黄緑	英	大割C1	(41)	(105)	-		不良	
3085	道229 目層	壺	胴部片	胴:沈線、雲形文(縄文LR)	ナデ	黒褐 にぶい黄褐	黒、長、 英	大割C1	-	-	-		やや 良好	内面胴部 わずかに 朱が塗ら れている。
3088	道229 目層	壺	胴下～底 1/2	胴:雲形文(縄文LR)、 沈線 底:縄文(LR横)、沈線	ナデ	にぶい褐 灰黄褐	砂、英	大割C1 ～C2	-	(70)	53		やや 不良	
3089	道226 目層	壺	口～胴部 片	口:沈線 胴:無文(ナデ) 胴:沈線、刻み、雲形文(縄 文LR)	ナデ	灰褐 褐灰	英	大割C1	-	-	-		やや 良好	
3090	道228 目層	壺	口～胴部 片	口:縄文(LR横) 胴:無文(ミガキ) 胴:腹位のB突起、隆帯、 沈線、刻み、雲形文(縄 文LR)	沈線、 ミガキ	灰黄褐 褐灰	長、英	大割C1	-	-	-		不良	
3091	道232 目層	壺	口～胴部 片	唇:沈線 口:無文 胴:B突起、隆帯 胴:浮彫状の雲形文、沈 線	ナデ	にぶい黄緑 暗黄褐	黒、長、 英	大割C1	-	-	-		不良	
3090	道229 目層	壺	口～胴部 片	唇:沈線 口:沈線 胴上:雲形文(縄文LR) 胴下:縄文(LR横)	ナデ	黒褐 黒	英	大割C1	-	-	-		不良	

掲載 番号	出土地点 出土層位	器種	残存部位	外面文様	内面調整 (文様)	色調(外面) 色調(内面)	胎土 混入物	時期 (土器別)	口径 (cm)	器高 (cm)	底径 (cm)	コケの 付着	焼成	備考
3093	道237 目層	壺	口~胴部 片	唇~口:沈線を加えた突起 口:沈線 胴上:雲形文(縄文LR)、沈線 胴下:縄文(LR横)	沈線、 ミガキ	黒褐 黒	英	大割C1	-	-	-	内面胴 部	不良	
3094	道312 目層	壺	胴部片	胴:沈線、刷み、雲形文(縄文LR)	ナデ	灰黄褐 灰黄褐	英	大割C1	-	-	-		やや 不良	補修孔 1箇所
3095	道228 目層	壺	胴1/3	胴:沈線、押し文 胴:雲形文(縄文LR)、 沈線、刷み	ナデ	にふい黄褐 にふい黄褐	英	大割C1	-	-	-		やや 不良	
3096	道227 目層	壺	胴部片	胴:雲形文(沈線)	ケズリ→ ナデ	にふい黄褐 にふい黄褐	長、英	大割 C1?	-	-	-		不良	
3099	道238 目層	壺	胴部片	胴~胴:雲形文(縄文LR)、 沈線	ナデ	にふい黄褐 黒褐	英	大割C1	-	-	-		やや 良好	
3098	道218 目層	壺	胴~底 4/5	胴:突起、隆帯 胴:無文(ミガキ)	ナデ	黒褐 黒褐	長	晩期	-	(115)	4.3		やや 良好	内外面に 朱
3099	道230 目層	壺	口~胴上 1/2(口 縁部大き く欠損)	口:縄文(LR横)→沈 線 胴~胴:無文(ミガキ)	ミガキ	灰黄褐 灰黄	砂、長	晩期	(82)	(126)	-		やや 不良	
3100	道227 目層	壺	口~胴 1/4	口:横位のB突起 胴:無文(ミガキ) 胴:隆帯、縦位の B突起突起、沈線	ナデ	灰黄褐 灰黄褐	長、英	大割C1	(100)	(56)	-		やや 不良	外面胴部 にわずかな 朱(痕跡)
3101	道226 目層	壺	口~胴上	口:無文 胴:4単位のB突起、沈 線加えた隆帯 胴上:隆帯、沈線	ナデ	灰黄褐 明黄褐	英	大割C1	-	-	-		良好	内外面に 朱を塗布
3102	道228 IV~V層	壺	口~胴部 片	口:無文(ミガキ) 胴:沈線加えたB突起、 刷み加えた隆帯	ナデ	褐灰 褐灰	英	大割C1	-	(50)	-		やや 不良	
3103	道282 目層	注口土器	口~胴 2/3	唇~口:B突起 胴:無文(ミガキ)	ミガキ	褐灰 灰黄褐	雲、長	大割C1	86	(51)	-		不良	口唇部、 外面口縁 部に朱(痕 跡)
3104	道276 目層	壺	口~胴上	口:隆帯による隅丸方形 区画 胴:無文(ミガキ)	ナデ	にふい黄褐	英	大割C1	-	-	-		やや 不良	
3105	道217 IV~V層	壺	口~胴	唇~口:沈線を加えた突起 口:隆帯 胴:無文	ミガキ	にふい黄 褐灰	雲、長	大割C1 ~C2	92	(39)	-		不良	
3106	道219 目層	壺	口~胴 1/4	唇:B突起 口:縄文(LR横) 胴:無文(ナデ)	ミガキ	にふい黄褐 にふい黄	英	大割BC ~C1	(100)	(51)	-		やや 良好	
3107	道228 目層	壺	口~胴部 片	唇:B突起(4単位) 口~胴:無文(ミガキ)	ナデ、 ミガキ	にふい黄褐 にふい黄褐	英	大割BC ~C1	-	-	-		良好	外面に朱
3108	道311 目層	壺	口~胴下	口~胴:無文(ミガキ)	ミガキ	褐灰 褐灰	長、英	大割BC ~C1	(34)	(58)	-		不良	
3109	道282 目層	壺	口~胴 1/4	口:縄文(LR縦) 胴:無文(ミガキ)	ナデ	黄 黄	黒、長	大割BC ~C1	(168)	(68)	-		やや 不良	
3110	道282 目層	壺	口~胴上 4/5	口~胴:無文(ミガキ) 胴:隆帯→刷み 胴:無文(ミガキ)	ナデ	灰黄褐 灰黄褐	英	大割BC ~C1	-	-	-		不良	
3111	道282 目層	壺	口~胴	口~胴:無文(ナデ)	ナデ	にふい黄褐 灰黄褐	英	大割BC ~C1	61	(30)	-		不良	

掲載番号	出土地点 出土層位	器種	残存部位	外面文様	内面調整 (文様)	色調(外面) 色調(内面)	胎土 混入物	時期 (土器別)	口径 (cm)	器高 (cm)	底径 (cm)	コケの 付着	焼成	備考
3112	道27 目層	壺	口～底 (口唇部、 底部欠損)	口～胴：無文(ミガキ)、 底：沈線による円文	ミガキ	にぶい黄 にぶい黄橙	雲、英	大副BC ～C1	-	(52)	(56)		不良	
3113	道279 IV～V層	壺	完形	口～底：無文(ミガキ)	ミガキ	黒 黒	英	大副BC ～C1	8.9	12.0	4.8		やや 良好	
3114	道287 目層	四脚付壺	胴下～底 (口唇欠損)	胴：無文(ナデ?) 底：浅い脚(4脚)	ナデ	にぶい黄橙 にぶい黄橙	英、雲	大副BC ～C1	-	(9.2)	7.5		やや 良好	
3115	道276 目層	壺	胴～底	胴：縄文(LR縦)、沈線 による渦巻文	ナデ	にぶい黄黒 にぶい黄橙	英	大副BC ～C1	-	(5.8)	(5.8)		不良	
3116	道228 目層	壺	口～底 (口縁部 欠損)	口～胴：無文(ミガキ)	ミガキ	浅黄橙 にぶい橙	英	大副BC ～C1	(6.0)	9.1	3.6		やや 不良	口～胴部 歪む
3117	道237 目層	壺	口～底 1/4	口：隆帯 胴：沈線	ナデ	にぶい黄橙 にぶい黄橙	黒、長	大副BC ～C1	-	-	-		良好	
3118	道227 目層	壺	胴上～底 部	胴上：沈線 胴：無文(ミガキ) 底：沈線による円文	ナデ	灰黄黒 黄灰	長、英	大副BC ～C1	-	(6.3)	2.6		不良	
3119	道218 目層	壺	口～底 2/3	口～胴：無文(ナデ)	ナデ	灰黄黒 にぶい黄橙	雲、長	大副BC ～C1	(6.2)	(8.1)	(7.3)		やや 良好	底部打ち 欠き?
3120	道227 目層	壺?	口～胴下 2/3	口～胴：無文(ケズリ→ ナデ)	ナデ	橙 明赤黒	英	大副BC ～C1	(8.8)	(5.5)	-		やや 不良	
3121	道276 目層	壺	口縁部片	口：縄文(LR縦)	ミガキ	黄橙 浅黄橙	黒、長	晩期	-	-	-		やや 不良	
3122	道279 IV～V層	壺	胴部片	胴：沈線	ミガキ	黒黒 黒灰	英	大副BC ～C1	-	-	-		やや 不良	外面に朱 を塗布
3123	道279 IV～V層	注口土器 ?	胴部片	胴上：沈線 胴下：縄文(LR横)	ナデ	にぶい黄黒 にぶい黄橙	長	大副C1 ～C2	-	-	-		良好	外面に朱 を塗布
3124	道424 IV～V層	壺?	胴部片	胴：縄文(LR斜)→雲 形文	ナデ	黒黒 灰黄黒	英	大副C1 ～C2	-	-	-		良好	外面に朱 を塗布
3125	道275 IV～V層	壺?	胴部片	胴：無文	ミガキ	灰黒 にぶい黄橙	く、英	晩期	-	-	-		不良	外面に朱 を塗布
3126	道236 目層	壺?	胴部片	胴：沈線文(雲形文?)、 縄文(LR横?)	ナデ	灰黄黒 灰黄黒	英	大副C1 ～C2	-	-	-		良好	外面に朱 を塗布
3127	道230 目層	注口土器	口～胴下 1/2	唇～口：沈線、裝飾突起(1 単位) 胴：雲形文(縄文LR)、 沈線、B突起 注口：無文	ミガキ	黒灰 黄灰	英	大副C1 ～C2	13.6	(10.9)	-		不良	
3128	道315 目層	注口土器	口～胴下 1/2(部分 的に欠損)	口：裝飾突起、沈線 胴：雲形文(縄文LR?)、 B突起、沈線	ナデ、 ミガキ	灰黄黒 灰黄黒	英	大副C1 ～C2	12.8	(9.5)	-		不良	
3129	道266 目層	注口土器	胴1/4	胴：雲形文(縄文LR)、 刻み加えた隆帯、突起 注口：隆帯、突起	ナデ	にぶい黄黒 にぶい黄橙	英	大副C1 ～C2	-	(6.2)	-		やや 不良	
3130	道236 目層	注口土器	口～胴下 1/3	唇：沈線 口：裝飾突起 胴：雲形文(縄文LR横、 無文部ミガキ)、沈線を 加えた隆帯	ナデ、 ミガキ	灰黒 にぶい黒	長、英	大副C1 ～C2	(7.0)	(7.0)	-		やや 不良	
3131	道236 目層	注口土器	胴～注口 部1/3	胴：雲形文(縄文LR)、 突起、沈線 注口：突起、隆帯	ナデ	黒灰 黒灰	英	大副C1 ～C2	-	(6.9)	-		やや 不良	
3132	道227 目層	注口土器	口～胴下 2/3(注口 部欠損)	唇～口：B突起 胴上：雲形文(縄文LR)、 胴中：突起 胴下：雲形文(縄文LR)、 沈線	ナデ	橙 橙	黒、子	大副C1 ～C2	(8.4)	(9.5)	-		やや 良好	
3133	道227 目層	注口土器	胴2/3	胴：雲形文(縄文LR)、 沈線、刻み、B突起	ナデ	黒灰 灰黄黒	長、英	大副C1 ～C2	-	(8.8)	-		不良	

掲載番号	出土地点 出土層位	器種	残存部位	外面文様	内面調整 (文様)	色調(外面) 色調(内面)	胎土 混入物	時期 (土器)	口径 (cm)	器高 (cm)	底径 (cm)	コケの 付着	焼成	備考
3134	T4 目層	注口土器	口～胴下 1/3	唇:裝飾突起、沈線 口: 刻み 胴: 雲形文(縄文LR)、 B突起	ナデ	黄橙 黄橙	長、英	大 胴C1 ～ C2	(126)	(87)	-	-	良好	
3135	遺28 目層	注口土器	口～胴下 1/3	唇:口:裝飾突起 胴: 沈線、雲形文(縄文 LR)	ナデ	にぶい橙 灰黄褐	英	大 胴C1 ～ C2	(104)	(97)	-	-	不良	
3136	遺312 目層	注口土器	口～胴 1/3	唇:突起、刻み 口～胴:沈線、雲形文(縄 文LR)、押圧文	沈線、 ナデ	橙 橙	英	大 胴C1 ～ C2	(108)	(68)	-	-	不良	
3137	遺272 目層	注口土器	胴～注口 部片	胴上: 沈線、刻み、裝飾 突起 胴下: 雲形文(縄文RL) 注口: B突起	ナデ	黒褐 灰黄褐	英	大 胴C1 ～ C2	-	-	-	-	やや 不良	
3138	遺234 目層	注口土器	胴～注口 部片	胴: 雲形文(縄文LR)、B 突起、刻みを加えた隆帯 注口: B突起、隆帯	ナデ	灰黄褐 褐灰	英	大 胴C1 ～ C2	-	-	-	-	不良	
3139	遺312 目層	注口土器	注口～胴 下破片	注口: 隆帯 胴: B突起、雲形文(縄 文RL)	ナデ	灰黄褐 灰黄褐	英	大 胴C1 ～ C2	-	-	-	-	やや 良好	
3140	遺237 目層	注口土器	胴～注口 部片	胴: 刻みを加えた隆帯、 沈線、雲形文(縄文LR) 注口: B突起	ミガキ	灰褐 灰褐	英	大 胴C1 ～ C2	-	-	-	-	不良	
3141	遺316 目層	注口土器	注口～胴 部片	胴: B突起、雲形文(縄 文LR) 注口: B突起、隆帯	ナデ	褐灰 褐灰	英	大 胴C1 ～ C2	-	-	-	-	不良	
3142	遺227 目層	注口土器	胴～注口 部片	胴: 裝飾突起、雲形文 (LR)、沈線 注口: 隆帯、B突起	ナデ	黒褐 黒褐	英	大 胴C1 ～ C2	-	-	-	-	不良	
3143	遺236 目層	注口土器	胴～注口 部片	胴: 雲形文(縄文LR)、 低位のB突起 注口: 沈線を加えた突起	ナデ	黒褐 黒褐	英	大 胴C1 ～ C2	-	-	-	-	やや 不良	
3144	遺217 目層	注口土器	注口部片	注口: 山形突起、B突起、 沈線	ナデ	にぶい橙 褐灰	英	大 胴C1 ～ C2	-	-	-	-	やや 不良	
3145	遺234 目層	注口土器	注口部片	注口: B突起、隆帯	ナデ	灰褐 にぶい橙	長、英	大 胴C1 ～ C2	-	-	-	-	やや 不良	
3146	遺281 目層	注口土器	胴～注口 部片	胴: 沈線(雲形文?) 注口: 無文(ミガキ)	ナデ	にぶい黄褐 黒褐	英	大 胴C1 ～ C2	-	-	-	-	やや 不良	
3147	遺233 目層	注口土器	胴部片	胴: 沈線、突起	ナデ	灰白 にぶい黄橙	長	大 胴C1 ～ C2	-	-	-	-	不良	
3148	遺227 目層	注口土器	胴1/3	胴: 沈線による雲形文	ナデ	浅黄橙 浅黄橙	英	大 胴C1 ～ C2	-	(33)	(26)	-	良好	
3149	遺279 IV～V層	注口土器	口1/2	口: 沈線	ミガキ	にぶい黄橙 にぶい黄橙	英	大 胴C1 ～ C2	(124)	(64)	-	-	不良	
3150	遺276 目層	注口土器	口1/2	口: 沈線、無文(ミガキ)	ミガキ	黒 灰黄褐	英	大 胴C1 ～ C2	-	-	-	-	やや 不良	
3151	遺237 目層	注口土器	口1/3	口: 沈線、無文(ミガキ)	ミガキ	にぶい黄褐 にぶい黄橙	英	大 胴C1 ～ C2	(130)	(31)	-	-	不良	
3152	遺282 目層	注口土器	口～胴上 2/3(口 唇部欠 損)	口～胴: 無文(ミガキ) 注口: 沈線	ナデ	灰黄褐 灰黄褐	英	大 胴C1 ～ C2	-	(58)	-	-	やや 不良	
3153	遺288 目層	注口土器	胴上～底 1/3	胴: 無文(ナデ?)	ナデ	にぶい黄橙 灰黄褐	英	大 胴C1 ～ C2	-	(69)	20	-	やや 不良	
3154	遺281 目層	注口土器 ?	胴部片	胴: 無文(ナデ?)	ナデ	にぶい黄橙 黒褐	英	大 胴C1 ～ C2	-	-	-	-	不良	外面胴部 に赤彩
3155	遺279 IV～V層	深鉢	口～底 1/3	口: 無文 胴: 沈線、縄文(RL横)	ナデ	灰褐 灰褐	長、英 晩期	(116)	(84)	-	-	外面口 ～胴部	不良	

掲載番号	出土地点 出土層位	器種	残存部位	外面文様	内面調整 (文様)	色調(外面) 色調(内面)	胎土 混入物	時期 (土器別)	口径 (cm)	器高 (cm)	底径 (cm)	コケの 付着	焼成	備考
3156	道227 目層	鉢	口～底 1/4	口～胴:縄文(LR横・縦)	ケズリ→ ナデ	にふい橙 にふい橙	長、チ	晩期	(155)	(150)	(72)		不良	
3155	道230 目層	鉢	口～底 (口～胴 上大きく 欠損)	口～胴:縄文(RL横)	ケズリ→ ナデ	明赤褐 にふい褐	砂、チ	晩期	(104)	(86)	48		不良	
3158	道280 IV～V層	鉢	口～胴 1/5	口～胴:縄文(LR横・縦)	ナデ	橙 灰黄褐	雲、黒、 長	晩期	-	-	-		やや 不良	
3159	道226 目層	鉢?	口～胴部 片	唇:刻み 口:無文(指頭整形痕) 胴:縄文(LR横)	ナデ	黒 黒	雲、長	晩期	-	-	-	内面胴 部	不良	
3160	道279 IV～V層	深鉢	口～底 1/2	口～胴:縄文(LR縦)	ナデ	灰黄褐 にふい橙	雲、長	晩期	(70)	73	34	内面胴 部に喫 水線	不良	
3161	道228 目層	深鉢	胴下～底	胴:縄文(RL横)	ナデ	にふい黄褐 灰黄褐	長	晩期	-	(30)	46		不良	
3162	道228 目層	鉢 (深鉢?)	胴下～底	胴:縄文(LR横)	ナデ	にふい黄橙 にふい黄橙	長、雲	晩期	-	(26)	72	内外面 胴部	やや 不良	内面ア入 フタト?
3163	道279 目層	台付鉢	胴下～台	胴:縄文(LR縦・斜) 台:無文	ナデ	にふい褐 褐灰	英	晩期	-	(91)	60		不良	
3164	道288 目層	台付鉢	胴下～底	胴上:沈線 胴下:縄文(LR横・縦) 台:無文	ミガキ	にふい橙 灰黄褐	英	晩期	-	(87)	58		不良	
3165	道310 目層	台付鉢	胴下～底 2/3	胴:縄文(RL縦) 台:隆帯	ナデ	にふい橙 灰褐	長、英	晩期	-	(61)	(60)		不良	
3166	道237 目層	台付鉢	胴下～台	胴下:縄文(RL横) 台:無文	ナデ	橙 浅黄橙	長、雲	晩期	-	(39)	(46)	外面胴 部	不良	
3167	道291 IV～V層	台付鉢	台	台:無文(ナデ)	ナデ	浅黄橙 にふい黄橙	長	晩期	-	(30)	59		やや 良好	
3168	道279 IV～V層	壺	胴(部分 的に欠 損)	胴:縄文(RL横・縦)	ナデ	灰褐 灰褐	黒、長	晩期	-	(219)	-	外面の 胴部上 半	不良	
3169	道217 IV～V層	壺	口～胴上 2/3	口:無文 胴:縄文(LR縦)	ナデ	にふい黄橙 にふい黄橙	雲、黒	晩期	88	(56)	-		やや 良好	
3170	道227 目層	壺	胴1/3	胴:無文 胴:縄文(LR横)	ナデ	にふい褐 にふい褐	雲、長	晩期	-	(57)	-		やや 不良	
3171	道228 目層	壺	口～胴部 片	口:無文(ナデ) 胴:縄文(RL横)	ナデ	褐灰 にふい褐	雲、長、 チ	晩期	-	-	-		やや 良好	
3172	道226 目層	壺	口～胴部 片	口:無文(ナデ) 胴:縄文(LR横)	ケズリ→ ナデ	にふい橙 橙	雲、英、 く	晩期	-	-	-		やや 良好	
3173	道265 目層	壺	口縁部片	唇:突起 口:縄文(LR横) 胴:無文	沈線、 ミガキ	にふい黄橙 黒褐	英	晩期	-	-	-		やや 良好	
3174	道279 IV～V層	壺	胴～胴上	胴～胴:無文(ミガキ)	ミガキ	灰黄褐 褐灰	長、英	晩期	-	(39)	-		不良	
3175	道237 目層	壺	口～胴部 片	唇:押圧文 口:無文(ナデ) 胴:縄文(LR横)	ナデ	黒褐 にふい褐	雲、長	晩期	-	-	-	内外面 胴部下 半	不良	
3176	道279 目層	壺	胴1/2	胴:縄文(LR縦・斜)	ナデ	浅黄橙 浅黄橙	長、チ	晩期?	-	(140)	-		良好	
3177	道279 IV～V層	壺?	胴下～底	胴:縄文(RL横)	ナデ	にふい黄橙 にふい橙	英	晩期	-	(42)	26		不良	
3178	道238 目層	壺?	胴下～底	胴:縄文(LR横)	ナデ	にふい黄褐 橙	長、英	晩期	-	(57)	50	内外面 胴部下 半	不良	
3179	道288 目層	壺?	胴下～底	胴下:縄文(LR縦) 台:無文	ミガキ	橙 黒褐	英	晩期	-	(73)	60		不良	

掲載 番号	出土地点 出土層位	器種	残存部位	外面文様	内面調整 (文様)	色調(外面) 色調(内面)	胎土 混入物	時期 (土器別)	口径 (cm)	器高 (cm)	底径 (cm)	コケの 付着	焼成	備考
3180	道311 IV～V層	鉢?	底部片	胴:無文(ナデ)	ナデ	黒褐 浅黄橙	雲、長	晩期?	-	(16)	5.2		不良	内面の成面にアスファルト付着?
3181	道281 IV～V層	鉢	胴部片	胴:沈線(ケズリ痕?)	不明	にぶい黄褐 にぶい黄褐	英	晩期	-	-	-		不良	内面にアスファルト付着(器蓋?)
3182	道281 IV～V層	浅鉢	胴部片	胴:沈線、無文(ミガキ)	ナデ	褐 にぶい赤褐	長	晩期?	-	(32)	-		やや不良	内面にアスファルト付着(器蓋?)
3183	道304 IV～V層	鉢?	胴下～底	胴:縄文(RL縦)	ナデ?	にぶい橙 黒	雲、長	晩期?	-	(31)	(60)		やや良好	内面全面にアスファルト付着(器蓋?)
3184	道236 目層	ミニチュア ア(鉢)	口～胴上 1/2	唇:割み 口:無文 胴:胴:縄文(RL横) →沈線	ナデ	にぶい橙 灰褐	長、英	大割C1 ～C2	(102)	(76)	-	外面胴部	不良	
3185	道282 目層	ミニチュア ア(深鉢)	口～胴部 片	口～胴:縄文(LR横)	ナデ	橙 橙	黒、長、 英	晩期	(58)	(47)	-	内面胴部	やや良好	
3186	道229 目層	ミニチュア ア(鉢)	略完形	口～胴:縄文(1縦)	ナデ	橙 橙	長	晩期?	4.6	6.6	3.8		やや良好	器形全体が立ち
3187	道312 目層	ミニチュア ア(鉢)	口～胴下 1/2	唇:B突起(単位不明) 口:胴:無文 胴:突起、沈線、割み、 縄文(LR横)	沈線、 ナデ	にぶい橙 にぶい橙	英	大割BC	(106)	(69)	-	内外面 口縁部	不良	
3188	道227 目層	ミニチュア ア(深鉢)	口～底 1/4	口:底:無文(ミガキ) 胴:突起(単位不明)	ミガキ	にぶい黄橙 灰黄褐	英	大割 BC?	-	-	-		やや良好	
3189	道236 目層	ミニチュア ア(鉢)	口～底 (部分的 に欠損)	口:沈線 胴:沈線	ナデ	橙 橙	英	大割BC ～C1	8.2	4.6	1.8		不良	
3190	道228 目層	ミニチュア ア(深鉢)	口～底 1/2	唇:割み 口:沈線、割み 胴:縄文(RL縦)	ナデ	にぶい黄橙 にぶい黄橙	長、雲	大割BC	(54)	4.8	2.2		やや不良	
3191	道280 目層	ミニチュア ア(深鉢)	胴下～底	胴:沈線	ナデ	赤褐 黒褐	雲、長	晩期?	-	(29)	1.9		やや不良	
3192	道276 目層	ミニチュア ア(浅鉢)	略完形 (口縁部 一部欠 損)	口:沈線、割み 胴:沈線、割み、縄文(RL 台:羊歯状文	ナデ	にぶい黄褐 橙	英	大割BC	6.1	4.6	3.6		やや良好	
3193	道275 目層	ミニチュア ア(鉢)	口縁部片	唇:平縁(B突起) 口:沈線	ナデ	赤褐 赤褐	長	大割BC	-	-	-		やや不良	
3194	道237 目層	ミニチュア ア(浅鉢)	口縁部片	唇:平縁(割み) 口:刺突 胴:沈線、縄文(RL横?)	ナデ	陶灰 灰黄橙	長	大割BC	-	-	-		やや良好	
3195	道228 目層	ミニチュア ア(浅鉢)	口～底 1/3	口～胴:無文(ナデ)	ナデ	灰白 灰白	長、黒	晩期	(72)	3.7	(38)		不良	
3196	道316 目層	ミニチュア ア(鉢)	略完形 (口縁部 一部欠 損)	口～底:無文(ナデ)	ナデ	にぶい黄橙 にぶい黄橙	長、子	晩期	7.4	4.5	1.4		不良	
3197	道281 IV～V層	ミニチュア ア(浅鉢)	口～底 (口1/2 欠損)	口～底:縄文(LR横)	ナデ	橙 灰黄褐	英	中期?	(54)	2.5	1.0		良好	
3198	道238 目層	ミニチュア ア(台付 鉢)	台部	台:無文(ミガキ)	ナデ	にぶい橙 にぶい黄橙	英、雲	晩期	-	(22)	4.4		不良	

掲載番号	出土地点 出土層位	器種	残存部位	外面文様	内面調整 (文様)	色調(外面) 色調(内面)	胎土 混入物	時期 (土器別)	口径 (cm)	器高 (cm)	底径 (cm)	コケの 付着	焼成	備考
3196	道308 IV-V層	ミニチュ ア(台付 鉢)	台部	台:無文(ナデ)	ナデ?	明褐 橙	長、砂	晩期	-	(25)	4.4		不良	
3200	道229 B層	ミニチュ ア(甕)	口~底 1/2(口 唇欠損)	胴:沈線、刻み 胴:無文 底:沈線	ナデ	黒褐 黒褐	英	大洲BC	-	(6.5)	2.8		不良	
3201	道228 B層	ミニチュ ア(注口 土器)	口~底 (L/3、注 口部欠 損)	唇:刻み 口:沈線、刻み 胴上:沈線によるK字状 文、押圧文 胴下:沈線	ナデ	にぶい黄橙 にぶい黄橙	黒、長	大洲BC	(5.0)	5.9	1.2		不良	
3202	道227 B層	ミニチュ ア(注口 土器)	略定形 (胴部一 部欠損)	唇:B突起 口:沈線、刻み 胴上:沈線によるK字状文 注口:沈線	ナデ	にぶい橙 黒	英	大洲BC	3.5	5.3	1.8		不良	
3203	道279 B層	ミニチュ ア(台付 鉢)	台部	台:無文(ナデ)	-	にぶい橙 にぶい橙	長、チ	後期?	-	(3.2)	(5.6)		不良	
3204	道281 B層	ミニチュ ア(台付 鉢)	胴下~底	胴~底:無文(ミガキ)	-	明赤褐 明赤褐	黒、長	後期?	(6.0)	5.8	-		不良	
3205	道218 B層	ミニチュ ア(台付 鉢)	胴~底	胴:無文	ナデ	明赤褐 明赤褐	長、英	後晩期	(4.0)	5.5	-		良好	
3206	道6 V層	ミニチュ ア(深鉢)	胴下~底	胴:縄文(LR横)	ケズリ	にぶい橙 黒褐	英	中期	-	(4.0)	5.1		やや 不良	
3207	道234 B層	ミニチュ ア(深鉢)	胴下~底	胴:縄文(LR横)	ナデ	暗灰黄 暗灰黄	長、英	晩期	-	(4.1)	4.0		やや 不良	
3208	道283 B層	ミニチュ ア(深鉢)	胴下~底	胴:縄文(LR横)	ナデ	橙 褐	長、英	後期	-	(3.3)	2.9		やや 良好	
3209	道281 IV-V層	ミニチュ ア	底部片	胴:沈線 底:沈線(工具痕?)	ナデ	灰黄褐 灰黄褐	長	後期	-	-	-		やや 不良	
3210	道233 B層	ミニチュ ア(台付 鉢)	胴下~台	胴~台:無文(ナデ)	ナデ	にぶい黄橙 暗灰黄	英	晩期	-	(1.6)	3.0		不良	
3211	道275 IV-V層	ミニチュ ア(台付 鉢)	台部	台:無文(ミガキ)	ナデ	にぶい黄橙 にぶい黄橙	長、英	晩期?	-	(2.1)	3.5		不良	
3212	道276 IV-V層	ミニチュ ア(深鉢)	胴下~底	胴:無文(ミガキ)	ナデ	橙 にぶい黄橙	長、く、 雲	後期	-	(2.2)	4.4		やや 良好	
3213	道9 V層	ミニチュ ア(深鉢)	胴下~底 1/3	胴:縄文(LR横)	ナデ	橙	長	中期	-	(1.5)	(3.8)		やや 不良	
3214	道226 B層	ミニチュ ア(深鉢)	胴部片	胴:無文(ナデ)	ナデ	にぶい黄橙 にぶい黄橙	長	晩期	-	(1.5)	(4.0)		やや 不良	
3215	道217 B層	ミニチュ ア(深鉢)	底面	胴:無文(ミガキ)	指頭整形	浅黄 浅黄	黒、長	後晩期	-	(1.8)	4.0		良好	
3216	道250 B層	ミニチュ ア(深鉢)	底面	胴:無文(指頭整形痕 ナデ)	指頭整形	灰黄褐 浅黄褐	雲、く	後晩期	-	(1.6)	2.7		やや 良好	
3217	道33 V層	深鉢	胴下~底 1/2	胴:縄文(LR縦) 底:敷物圧痕(ござ目)	ナデ	橙 明褐	砂、長、 チ	中期	-	(14.4)	(13.6)		不良	
3218	道33 V層	深鉢	胴下~底	胴:縄文(LR横)、指頭 による整形痕 底:敷物圧痕(ござ目)	ナデ	橙	砂、火、 チ	中期	-	(9.0)	12.0		やや 不良	
3219	道9 Vb層	深鉢	胴~底 4/5	胴:縄文(RLR横) 底:敷物圧痕(ござ目)	ナデ	橙 褐	チ	中期	-	(11.5)	16.0		やや 不良	
3220	道9 V層	深鉢	胴下~底	胴:縄文(LR横) 底:敷物圧痕(ござ目)	ナデ	にぶい黄橙 にぶい褐	砂、チ	中期	-	(5.0)	12.4		やや 良好	
3221	道9 Vb層	深鉢	胴下~底 1/2	胴:縄文(RLR横) 底:敷物圧痕(ござ目)	ナデ	橙 にぶい褐	長	中期	-	(9.8)	(11.0)		やや 不良	

掲載番号	出土地点 出土層位	器種	残存部位	外面文様	内面調整 (文様)	色調(外面) 色調(内面)	胎土 混入物	時期 (土部別)	口径 (cm)	器高 (cm)	底径 (cm)	コケの 付着	焼成	備考
3222	道11 Vb層	深鉢	胴下～底	胴：縄文(LR縦) 底：敷物圧痕(ござ目)	ナデ	にぶい黄橙 浅黄橙	黒、チ	中期	-	(56)	8.8		やや 良好	
3223	道33 V層	深鉢	胴下～底	胴：無文 底：敷物圧痕(ござ目)	ナデ	にぶい黄橙	砂、チ	中期	-	(39)	7.5		やや 不良	
3224	道11 Vb層	深鉢	胴下～底	胴：縄文(LR縦) 底：指頭整形痕	ナデ	黒 にぶい黒	チ	中期 (後期 ?)	-	(22)	3.4		やや 良好	
3225	T3 IV～V層	深鉢	胴下～底	胴：縄文(LR縦) 底：敷物圧痕(ござ目)	ナデ	にぶい黄橙 灰黄褐	黒、英、中	中期	-	(100)	10.0		やや 良好	
3226	道304 IV～V層	深鉢	胴下～底	胴：縄文(LR縦) 底：敷物圧痕(ござ目)	ナデ	にぶい黄橙 橙	雲、長、 英	中期	-	(9.3)	11.7		やや 不良	
3227	道218 II層	深鉢	胴下～底	胴：無文(ナデ) 底：敷物圧痕(ござ目)	ナデ	橙 橙	長、く	中期	-	(3.3)	12.4		良好	
3228	道304 IV～V層	深鉢	底部片	胴：縄文(LR横) 底：敷物圧痕(ござ目)	ナデ	黄橙	長	中期	-	(4.1)	12.2		良好	
3229	道306 IV～V層	深鉢	胴下～底	胴：車輪結合体1類(フ) 底：敷物圧痕(ござ目)	ナデ	にぶい黄橙 にぶい橙	長、く	中期	-	(3.4)	10.8		やや 不良	
3230	道219 II層	深鉢	胴下～底	胴：無文 底：敷物圧痕(ござ目)	ナデ	にぶい黄橙 にぶい黄橙	雲、黒、 英	中期	-	(2.6)	9.8		やや 良好	
3231	道307 II層	深鉢	胴下～底	胴：縄文(LR横) 底：敷物圧痕(ござ目)	ナデ	橙 にぶい橙	長、く	中期	-	(4.5)	12.1		良好	
3232	道408 IV～V層	深鉢	胴下～底	胴：縄文(LR横) 底：敷物圧痕(ござ目)	ナデ	にぶい橙 にぶい橙	砂、チ	中期	-	(6.4)	11.3		やや 良好	
3233	道309 II層	深鉢	胴下～底	胴下：無文(指頭整形痕) 底：敷物圧痕(ござ目)	ナデ	にぶい黄橙 橙	長、英	後期?	-	(2.7)	7.6		不良	
3234	道216 II層	深鉢	底部片	胴：無文? 底：敷物圧痕(ござ目)	ナデ	にぶい黄橙 灰黄褐	長	後期?	-	-	-		不良	
3235	道281 IV～V層	鉢?	底部片	胴：無文(ナデ) 底：敷物圧痕(ござ目)	ナデ	黒褐 にぶい黄褐	黒、長、 砂	後期	-	(1.5)	6.1		やや 不良	
3236	道304 IV～V層	深鉢	胴下～底	胴：縄文(LR横)、指頭 整形痕 底：敷物圧痕(ござ目)	ナデ	橙 橙	長、砂	中期	-	(5.4)	13.0		やや 良好	
3237	道218 II層	深鉢	胴下～底	胴：縄文(LR縦) 底：敷物圧痕(ござ目)	ナデ	灰黄 橙	長、く	中期	-	(4.9)	11.6		やや 不良	
3238	道218 IV～V層	深鉢	胴下～底	胴：縄文(LR横) 底：敷物圧痕(ござ目)	ナデ	にぶい橙 黒黒	長、チ	中期?	-	(5.3)	9.0		やや 不良	
3239	道276 IV～V層	深鉢	胴下～底	胴：無文(ケズリ痕) 底：敷物圧痕(ござ目)	-	にぶい黄橙 灰白	長、チ	後期	-	(4.3)	9.5		やや 不良	
3240	道208 IV～V層	深鉢	胴下～底 2/3	胴：縄文(LR縦?) 底：敷物圧痕(ござ目)	ナデ	にぶい橙 にぶい黄橙	長、英	中期	-	(5.1)	(8.5)		不良	
3241	道238 II層	深鉢	胴～底	胴：縄文(LR縦、結節 部分残存)、指頭による 整形痕 底：敷物圧痕(ござ目)	ナデ	にぶい橙 にぶい黄橙	長、頁	中期	-	(10.2)	16.0		やや 不良	
3242	道280 IV～V層	深鉢	胴下～底	胴：縄文(LR縦) 底：敷物圧痕(ござ目)	ナデ	灰黄褐 にぶい黒	長、頁、 砂	後期	-	(4.2)	6.5		不良	
3243	道218 IV～V層	深鉢	胴下～底	胴：縄文(LR縦) 底：敷物圧痕(ござ目)	ケズリ→ ナデ	黒 にぶい黒	長、英	中期	-	(6.5)	6.1		やや 良好	
3244	道209 IV～V層	深鉢	胴下～底 1/4	胴下：縄文(LR横) 底：敷物圧痕(ござ目)	ナデ	にぶい黄橙 にぶい橙	英	中期	-	(3.5)	(13.2)		やや 良好	
3245	T4 II層	深鉢	胴下～底	胴：無文 底：敷物圧痕(ござ目)	ナデ	橙 黒灰	雲、長	後期?	-	(2.1)	10.6		やや 不良	
3246	道276 IV～V層	壺	胴下～底	胴：無文(ナデ) 底：敷物圧痕(ござ目)	ナデ	灰黄褐 灰褐	長、く、 雲	後期	-	(5.2)	7.3		やや 良好	

掲載番号	出土地点 出土層位	器種	残存部位	外面文様	内面調整 (文様)	色調(外面) 色調(内面)	胎土 混入物	時期 (土器別)	口径 (cm)	器高 (cm)	底径 (cm)	コケの 付着	焼成	備考
3241	道210 目層	深鉢	胴下～底	刷：無文 底：敷物圧痕(ござ目)	ナデ	浅黄橙 にふい橙	長、く	中期	-	(28)	66		やや 不良	外面の縄 文に朱が 塗布され ていた痕 跡
3248	道276 IV～V層	深鉢	胴下～底	刷：無文 底：敷物圧痕(ござ目)	ナデ	褐灰 にふい黄橙	長、英	後期	-	(34)	44		やや 不良	
3249	道218 目層	ミニチュ ア(深鉢)	胴下～底	刷：無文(ナデ) 底：敷物圧痕(ござ目)	ナデ	灰黄褐 にふい橙	長、英	中期	-	(26)	42		不良	
3250	道304 IV～V層	深鉢	胴下～底	刷：縄文(RL横) 底：敷物圧痕(ござ目)	ナデ	にふい黄橙 にふい橙	英	中期	-	(127)	131		やや 良好	
3251	道107 V層	深鉢	胴下～底 1/2	刷：縄文(LR縦)	ナデ	にふい橙 灰褐	雲、長	中期	-	(53)	(121)		やや 不良	
3252	道314 目層	深鉢 (鉢?)	胴下～底 部片	刷：無文(ナデ) 底：敷物圧痕(ござ目+ 傾線ナデ)	指頭整形 →ナデ	にふい黄橙 にふい橙	長、英	後晩期	-	(33)	62		やや 良好	
3253	道276 IV～V層	深鉢	底部片	刷：無文(ナデ) 底：敷物圧痕(ござ目)	ナデ	灰黄橙 にふい黄橙	黒、長	後期	-	-	100		不良	
3254	道218 目層	深鉢	胴下～底 2/3	刷：無文 底：敷物圧痕(ござ目)	ナデ	にふい黄橙 にふい黄橙	チ、く	後期	-	(42)	(88)		不良	
3255	道311 IV～V層	深鉢	胴下～底	刷：無文(ナデ) 底：敷物圧痕(ござ目)	ナデ	黄橙 黄橙	長、英	後期	-	(20)	90		良好	
3256	道280 IV～V層	壺	胴下～底	刷：無文(ナデ) 底：敷物圧痕(ござ目)	ナデ	灰黄 黒褐	長	後期	-	(41)	70		不良	
3257	T4 目層	深鉢	底部片	刷：無文 底：敷物圧痕(ござ目)	ナデ	にふい褐 にふい橙	黒、長	後期?	-	-	(110)		やや 不良	内面に成 面の整形 痕(輪痕)
3258	道1 Vb層	深鉢	底部片	胴下：無文 底：敷物圧痕(工具痕?)	ナデ	にふい黄橙 にふい黄橙	砂、チ	中期	-	(27)	88		不良	
3259	道9 Vb層	深鉢	胴下～底	刷：車軸跡条体1型(R縦) 底：敷物圧痕(ござ目)	ナデ	橙 にふい黄橙	チ	中期	-	(35)	100		やや 不良	底面のみ
3260	道1 Vb層	深鉢	底部片	底：敷物圧痕(工具痕?)	不明	明褐 褐	砂	中期	-	-	-		不良	
3261	道280 目層	深鉢	胴下～底	刷：縄文(LR縦) 底：敷物圧痕(工具痕?)	ナデ	明褐 橙	長	後期	-	(53)	38		不良	内面アス ファルト ?
3262	道36 V層	深鉢	底面のみ	刷：無文 底面：ケズリよる整形痕	ナデ	にふい黄橙 灰黄褐	長	中期?	-	(13)	56		やや 不良	
3263	道304 IV～V層	深鉢	胴下～底	刷：縄文(LR横)、指頭 整形痕 底：敷物圧痕(木葉痕)	ナデ	明赤褐 明赤褐	長、チ	中期	-	(97)	110		やや 不良	
3264	道218 IV～V層	深鉢	底部片	刷：指頭整形痕 底：敷物圧痕(木葉痕)	ケズリ ナデ	浅黄橙 にふい黄橙	チ、く、 英	中期	-	(20)	127		やや 良好	
3265	道226 IV～V層	深鉢	胴下～底	刷：縄文(RL横) 底：敷物圧痕(木葉痕)	ナデ	橙 橙	チ	後期?	-	(36)	103		不良	
3266	道9 Vb層	深鉢	胴下～底	刷：縄文(RL横)、指頭 による整形痕 底：敷物圧痕(木葉痕)	ナデ	にふい黄橙 にふい黄橙	砂、チ	中期	-	(72)	110		やや 不良	
3267	道304 IV～V層	深鉢	胴下～底	刷：縄文(RL横)、指頭 整形痕 底：敷物圧痕(木葉痕)	ナデ	にふい橙 にふい黄橙	長、チ	中期	-	(130)	85		良好	
3268	道16 Vb層	深鉢	胴下～底	刷：無文 底：敷物圧痕(木葉痕)	ナデ	にふい黄橙 にふい橙	長、チ	中期	-	(22)	56		不良	
3269	道238 目層	深鉢	胴下～底	刷：無文(指頭整形痕、 ナデ) 底：敷物圧痕(木葉痕)	ナデ	にふい黄橙 にふい黄橙	長、頁	後期	-	(48)	60		良好	
3270	道208 IV～V層	深鉢	胴下～底	刷：無文 底：敷物圧痕(木葉痕?)	ナデ	橙 にふい橙	雲、チ	中期	-	(30)	84		やや 不良	

掲載 番号	出土地点 出土層位	器種	残存部位	外面文様	内面調整 (文様)	色調(外面) 色調(内面)	胎土 混入物	時期 (土器型)	口径 (cm)	器高 (cm)	底径 (cm)	コケの 付着	焼成	備考
3271	道216 II層	深鉢	胴下～底 2/3	胴：縄文(LR横) 底：敷物圧痕(木葉痕)	ナデ	にぶい・橙 にぶい・褐	く、火、 英	後期?	-	(34)	(11.4)		やや 不良	
3272	道236 IV～V層	深鉢	胴～底	胴：縄文(LR横) 底：敷物圧痕(木葉痕)	ナデ	にぶい・黄橙 にぶい・黄橙	長	晩期	-	(22)	6.4		やや 良好	
3273	道15 V層	深鉢	底部片	胴：無文 底：敷物圧痕(木葉痕)	ケズリ→ ナデ	明黄褐 にぶい・黄橙	砂、英	中期	-	(23)	6.6		やや 不良	
3274	道281 II層	深鉢	底部片	胴：無文(ケズリ痕) 底：ケズリ痕	ナデ	にぶい・橙 にぶい・橙	長、英	後晩期	-	(22)	7.0		不良	底面に 1箇所穿孔
3275	道280 II層	鉢?	胴下～底 部片	胴：無文(ケズリ→ナデ)	ナデ	にぶい・黄橙 灰黄褐	長、英	晩期	-	(18)	(7.2)		不良	底面に穿 孔(雜骨 孔?) 1箇所
3276	道304 IV～V層	深鉢	胴下～底	胴：縄文(LR横)	ナデ	にぶい・褐 にぶい・黄橙	長、砂	中期	-	(7.0)	6.5		不良	底部に穿 孔
3277	道216 II層	深鉢	底部片	底：手捏ねによる整形痕	ナデ	橙 にぶい・橙	黒、く、 英	後期?	-	-	-		やや 不良	

第2表 土偶

掲載番号	出土地点 出土層位	器種 残存部位	文様	色調	時期	長さ (cm)	幅 (cm)	厚さ (cm)	重さ (g)	備考
562	22号住居 埋土上位	土偶 右肩	肩：異方向羽状縄文 (LR) →沈線	灰黄褐	後期中葉	<6.2>	<6.3>	<2.7>	88.5	
591	23号住居 埋土上位	土偶 胴部	体：突起 (へそ)	橙	後期?	<4.3>	<3.3>	<1.4>	15.3	
3278	道 18 V層	土偶 頭部	頭：押圧文 (右目)	橙	後期?	<2.9>	<3.6>	<2.4>	12.8	
3279	道 33 V層	土偶 頭部	頭：無文 (ナデ)	にふい黄橙	後期	<3.2>	<3.8>	<2.7>	16.7	
3280	道 288 V層	土偶 頭部	頭：刺突文 (目、耳)、ね じり状の隆帯 (髪)、隆帯 (鼻、眉)、円形刺突文 (後 頭部)	にふい黄橙	後期	<5.9>	<7.6>	<4.4>	104.5	
3281	道 282 V層	土偶 頭部 (鼻欠損)	頭：刺突文 (目)、貫通孔 (口)、沈線 (髪)、円形刺 突文 (後頭部)	浅黄橙	後期	<3.8>	<4.0>	<2.9>	19.6	
3282	道 275 V層	土偶 左腕	腕：押圧文 (掌)	褐灰	後期	<2.5>	<1.2>	<1.2>	3.4	
3283	T3 III層	土偶 右肩～腕部	腕：沈線文 (指)	黒褐	後期	<5.0>	<3.0>	<2.4>	23.5	
3284	T3 III層	土偶 右肩～腕部	腕：押圧文 (掌)	にふい黄橙	後期	<4.5>	<2.5>	<2.5>	21.6	
3285	道 279 V層	土偶 左腕	腕：押圧文 (掌)	灰黄褐	後期	<4.0>	<1.9>	<2.1>	17.3	
3286	道 275 V層	土偶 脚部	脚：沈線による区画、区 画内に筋溝文 (LR横)	灰褐	後期中葉	<4.4>	<2.3>	<2.6>	26.4	
3287	T3 V層	土偶 左脚部	脚：沈線による区画、区 画内に光緒縄文 (LR・RL 縦)	黒褐	後期?	<4.3>	<3.4>	<4.1>	38.0	
3288	道 280 III層	土偶 脚部	脚：無文 (ミガキ)	灰褐	後期?	<6.1>	<1.9>	<2.5>	30.3	
3289	道 282 III層	土偶 胴～脚	体～脚：無文 (ナデ)	橙	後期	<4.5>	<4.8>	<1.4>	28.3	
3290	道 282 V層	土偶 胴～脚	体：突起 (へそ)	にふい黄橙	後期	<5.2>	<4.7>	<2.2>	35.9	
3291	T4 III層	土偶 脚部	脚：無文 (ナデ)	にふい黄橙	後期?	<2.9>	<2.7>	<3.0>	13.1	
3292	道 275 V層	土偶 脚部	脚：無文 (ナデ・手づくね)	橙	後期	<2.9>	<3.1>	<4.3>	18.5	
3293	道 280 III層	土偶 脚部	脚：無文 (ナデ)	橙	後期	<1.8>	<2.6>	<3.4>	11.9	
3294	道 326 III層	土偶 腕部	脚：無文 (ナデ・手づくね)	橙	後期	<3.7>	<1.5>	<2.1>	8.0	
3295	道 228 III層	土偶 頭～脚 (右腕欠損)	頭：目突起、沈線、刺突 文、体：刺突文を加えた 隆帯、刺突文、沈線によ る入組文? 脚：沈線	褐灰	晩期 (大洞 BC)	<8.2>	<4.5>	1.8	50.7	
3296	道 245 V層	土偶 頭部片	頭：沈線 (右目)、突起 (鼻)	黒褐	晩期	<3.8>	<3.6>	<1.6>	8.8	
3297	道 241 IV～V層	土偶 頭部片	頭：沈線 (左目)、隆帯 (耳・ 鼻)	橙	晩期	<2.6>	<4.2>	<1.6>	7.4	

掲載番号	出土地点 出土層位	器種 残存部位	文様	色調	時期	長さ (cm)	幅 (cm)	厚さ (cm)	重さ (g)	備考
3298	遺236 Ⅲ層	土偶 頭部	頭:B突起、沈線、刺突文、刻み	にぶい黄橙～橙	晩期(大洞BC)	39	<4.5>	3.2	232	
3299	遺235 Ⅲ層	土偶 左肩～腕部	肩:突起(乳房)、沈線、刺突文、浮彫状の雲形文(縄文LR) 腕:沈線	灰黄褐	晩期(大洞C1)	<4.5>	<5.8>	<4.9>	38.8	
3300	遺281 Ⅲ層	土偶 右脚部	脚:沈線、刺突文、突起	にぶい黄橙	晩期	<5.0>	<5.0>	<4.4>	37.2	
3301	遺316 Ⅲ層	土偶 右肩～腕部	体:肩:沈線による雲形文(縄文LR)、沈線文	浅黄橙	晩期(大洞C1)	<4.9>	<5.9>	<3.7>	39.1	
3302	遺225 Ⅲ層	土偶 脚部	脚:無文(ミガキ)	黒褐	晩期	<3.8>	<4.2>	<1.7>	11.3	
3303	遺279 V層	土偶 右脚部	脚:沈線、刺突文(指)	浅黄橙	後期	<2.5>	<1.6>	<1.9>	6.5	
3304	遺279 V層	土偶 左腕	腕:沈線	灰黄褐	晩期	<2.9>	<2.3>	<2.3>	7.6	
3305	遺275 V層	土偶 左脚部	脚:沈線、刺突文	灰黄褐	晩期	<2.8>	<2.4>	<2.0>	13.2	
3306	遺237 Ⅲ層	土偶 左脚部	脚:沈線による渦巻文、縄文(RL)、沈線	にぶい褐	晩期	<7.9>	<4.6>	<4.9>	63.3	
3307	遺276 Ⅲ層	人面付浅鉢 胴部片	胴:人面(眉・目・鼻・唇)	にぶい黄橙	晩期(大洞BC)	-	-	-	-	

第3表 円盤形土製品

掲載番号	出土地点 出土層位	残存 部位	平面形	文様	細線特徴	時期	横径 (cm)	厚さ (cm)	重量 (g)	備考
163	2号住居 埋土下位	完形	円形	縄文(RLR) →隆帯	全周磨滅	大木8b式	4.9	0.9	23.4	口縁部片の転用
164	2号住居 埋土下位	完形	隅丸方形	縄文(LR)	全周磨滅	中期	3.5	1.0	15.9	
165	2号住居 埋土下位	完形	円形	縄文(RLR)	全周磨滅	中期	3.0	1.0	9.1	
238	4号住居 埋土下位	完形	楕円形	無文	打ち欠きのみ	中期	5.1	0.7	15.9	底部片を転用
239	4号住居 埋土下位	完形	隅丸方形	縄文(RLR)	全周磨滅	中期	3.2	0.7	7.6	中央に穿孔
240	4号住居 埋土上位	完形	隅丸方形	縄文(RLR)	打ち欠きのみ	中期	2.2	0.5	2.6	中央の穿孔途中
294	5号住居 埋土上位	完形	隅丸方形	縄文(RLR) →隆帯	磨滅主体、一部 打ち欠きのみ	大木8b式	5.5	1.2	51.1	
295	5号住居 埋土上位	完形	三角形	縄文(RLR)	磨滅主体、一部 打ち欠きのみ	中期	7.4	0.9	39.0	
330	6号住居 埋土下位	完形	三角形	縄文(RLR)	全周磨滅	中期	3.8	0.7	7.6	
357	7号住居 埋土下位	完形	円形	縄文(LR)	全周磨滅	中期	5.1	0.8	19.1	
358	7号住居 埋土下位	完形	円形	縄文(LR)	打ち欠きのみ	中期	3.2	1.0	11.9	
359	7号住居 埋土下位	完形	不整形方形	縄文(RL)	打ち欠きのみ	中期	3.5	0.9	13.4	中央の穿孔途中

掲載番号	出土地点 出土層位	残存 部位	平面形	文様	細線特徴	時期	径 (cm)	厚さ (cm)	重量 (g)	備考
393	8号住居 埋土上位	完形	円形	沈線	磨滅主体、一部 打ち欠きのみ	大木9～10式	3.6	0.9	11.7	
394	8号住居 埋土下位	完形	円形	縄文(LR)	全周磨滅	中期	3.0	0.9	9.7	
395	8号住居 埋土上位	完形	三角形	縄文(RLR)、 沈線	全周磨滅	中期	3.4	0.7	8.1	
416	9号住居 埋土上位	完形	円形	縄文(LR)	磨滅主体、一部 打ち欠きのみ	中期	5.0	1.0	31.5	
417	9号住居 埋土下位	完形	円形	縄文(RLR)	全周磨滅	中期	4.1	0.9	20.0	
442	10号住居 埋土下位	完形	三角形	縄文(LR)、 陰帯	全周磨滅	大木8b～9式	6.3	0.9	19.3	
459	11号住居 初内	端部欠 損	円形	縄文?	全周磨滅	中期	4.1	1.1	19.0	
466	12号住居 床面	端部割 離	円形	縄文(LR)	全周磨滅	中期	5.2	0.9	27.1	
482	13号住居 貼床	完形	円形	無文	全周磨滅	中期	2.8	0.6	(3.3)	
494	15号住居 埋土中	端部欠 損	円形	沈線、縄文?	一部磨滅	中期	3.2	0.8	(7.8)	
545	21号住居 埋土上位	端部欠 損	楕円形	縄文(LR)	全周磨滅	中期	(3.9)	1.0	(12.2)	
561	22号住居 埋土上位	完形	楕円形	沈線、縄文	全周磨滅	大木9～10式	3.1	0.9	7.8	
608	4号土坑 埋土中	完形	楕円形	縄文(LR)	打ち欠き主、一 部磨滅	中期	5.7	1.0	29.5	
616	12号土坑 埋土下位	端部欠 損	円形	縄文(RL)	全周磨滅	中期	3.5	0.8	7.5	
645	14号土坑 埋土下位	端部欠 損	円形	単軸線条体1 類(L)	打ち欠きのみ	中期	(3.6)	1.1	(12.4)	
654	26号土坑 埋土中	完形	円形	縄文(LR)	打ち欠き主、一 部磨滅	中期	5.1	0.7	20.5	
657	27号土坑 埋土中	完形	円形	縄文(RL)	全周磨滅	中期	4.1	1.0	18.7	
668	32号土坑 埋土上位	完形	円形	縄文(RL)	全周磨滅	中期	3.8	1.0	13.3	
739	1号性格不明 埋土上位	完形	円形	単軸線条体1 類(L)	全周磨滅	中期	4.2	0.9	17.8	
760	1号性格不明 埋土上位	完形	円形	縄文(RL)	磨滅主体、一部 打ち欠きのみ	中期	2.5	0.9	6.3	
3308	遺2 Vb層	完形	円形	縄文(RLR)	全周磨滅	中期	4.3	1.1	18.2	中央に穿孔
3309	遺238 III層	完形	円形	縄文(RLR)、 沈線	全周磨滅	後期?	4.8	0.8	14.3	中央に穿孔
3310	遺246 III層	完形	円形	縄文(LR)	全周磨滅	後晩期	3.8	0.6	9.0	中央に穿孔

掲載番号	出土地点 出土層位	残存 部位	平面形	文様	縁縁特徴	時期	径径 (cm)	厚さ (cm)	重量 (g)	備考
3311	遺312 Ⅲ層	完形	円形	縄文(LR)	全周磨減	後晩期	36	06	73	中央に穿孔
3312	遺312 Ⅲ層	完形	円形	沈線? (整形痕?)	全周磨減	後晩期	35	09	115	中央に穿孔
3313	遺313 Ⅲ層	完形	円形	縄文(RL)	全周磨減	後晩期	31	06	53	中央に穿孔
3314	遺10 V層	完形	円形	縄文(LR)	全周磨減	中期	26	09	53	中央に穿孔
3315	遺218 Ⅲ層	完形	円形	隆帯、縄文(RLR)	全周磨減	大木8b式	66	12	48.5	
3316	遺231 Ⅲ層	完形	円形	縄文(RLR)	磨減主体、一部打ち欠きのみ	中期	65	11	45.5	
3317	遺433 V層	完形	円形	沈線、単輪結条体1類(R)	全周磨減	大木8b~9式	56	08	31.8	
3318	遺219 Ⅲ層	完形	円形	縄文(RL)、隆帯	磨減主体、一部打ち欠きのみ	大木8b式	59	14	44.7	
3319	遺3 V層	完形	円形	無文	磨減主体、一部打ち欠きのみ	中期?	52	11	27.1	底部片を転用
3320	遺280 V層	完形	円形	沈線、縄文(LR)	磨減主体、一部打ち欠きのみ	大木9式	49	14	38.0	
3321	遺32 V層	完形	円形	縄文(RL)	全周磨減	中期	45	10	23.4	
3322	遺276 V層	完形	円形	無文	全周磨減	後晩期?	44	09	17.0	
3323	遺304 IV~V層	完形	円形	沈線、縄文(RL)	全周磨減	中期	40	07	14.6	
3324	遺217 Ⅲ層	完形	円形	単輪結条体1類(R)、隆帯	磨減主体、一部打ち欠きのみ	大木8b式	43	12	21.2	
3325	遺1 Vb層	完形	円形	縄文(LR)	打ち欠き主、一部磨減	前期前葉	40	11	141	
3326	遺224 Ⅲ層	完形	楕円形	単輪結条体1類(R)	全周磨減	後晩期?	39	10	161	
3327	遺10 V層	完形	楕円形	縄文(RL)	全周磨減	後晩期?	35	10	141	
3328	遺120 V層	完形	楕円形	縄文(RLR)	全周磨減	中期	52	08	183	
3329	遺288 Ⅲ層	完形	円形	無文	全周磨減	後晩期	37	09	115	
3330	遺220 Ⅲ層	完形	不整形円形	沈線、縄文(RL)	全周磨減	大木9~10式	34	07	99	
3331	遺282 Ⅲ層	完形	不整形円形	縄文(RL)、沈線による区画、磨消	全周磨減	大割BC式	45	07	115	
3332	遺11 Vb層	完形	円形	組織縄文	全周磨減	前期前葉	39	10	142	縦維(微)混入
3333	遺275 Ⅲ層	完形	円形	縄文(LR)	全周磨減	後晩期	36	06	86	

掲載番号	出土地点 出土層位	残存 部位	平面形	文様	傾斜特徴	時期	径径 (cm)	厚さ (cm)	重量 (g)	備考
3334	遺235 Ⅲ層	完形	円形	縄文 (LR)	全周磨滅	後晩期?	3.3	1.0	11.2	
3335	遺287 V層	完形	円形	無文	磨滅主体、一部 打ち欠きのみ	後晩期	3.4	0.7	10.2	口縁部片の転用
3336	遺275 V層	完形	円形	沈線、縄文 (LR)	全周磨滅	後期前葉	3.6	0.7	11.0	
3337	遺274 Ⅲ層	完形	円形	沈線	全周磨滅	晩期	3.4	0.8	9.1	
3338	遺262 Ⅲ層	完形	円形	沈線、縄文 (RL)	全周磨滅	大木8b～9式	3.1	1.0	10.3	
3339	遺282 Ⅲ層	完形	円形	縄文 (LR)、 隆帯	磨滅主体、一部 打ち欠きのみ	後期中～後葉	3.5	1.0	10.3	
3340	遺219 Ⅲ層	完形	円形	縄文 (LR)	全周磨滅	後晩期?	2.9	0.8	7.1	
3341	遺279 Ⅲ層	完形	円形	縄文 (LR)	全周磨滅	後晩期?	3.1	0.8	7.3	中央の穿孔途中
3342	遺253 Ⅲ層	完形	円形	沈線	全周磨滅	中期	3.1	0.8	8.0	
3343	遺270 V層	完形	円形	沈線 (羊歯状 文?)	磨滅主体、一部 打ち欠きのみ	大洞BC式	2.8	0.7	5.7	
3344	遺275 V層	完形	円形	沈線	全周磨滅	晩期	2.5	0.6	3.2	
3345	遺308 V層	完形	円形	縄文 (RL)	全周磨滅	中期	2.1	0.8	2.9	
3346	遺9 V層	完形	不整形	縄文 (RL)	全周磨滅	中期	4.6	1.0	21.5	
3347	遺14 V層	端部 欠損	不整形	縄文 (RLR)、 隆帯、沈線	全周磨滅	大木8b式	4.0	1.0	(15.0)	
3348	遺229 Ⅲ層	完形	方形	縄文 (RL)	全周磨滅	中期	3.8	1.0	20.6	
3349	遺238 Ⅲ層	完形	方形	縄文 (RLR)、 沈線	全周磨滅	後期?	3.2	0.9	17.0	
3350	遺411 V層	完形	方形	縄文 (LR)、 隆帯	磨滅主体、一部 打ち欠きのみ	大木8b式	3.5	1.0	13.4	
3351	遺230 Ⅲ層	完形	方形	縄文 (RLR)、 隆帯	全周磨滅	大木8b式	3.4	1.0	13.6	
3352	遺7 V b層	完形	方形	縄文 (LR)	全周磨滅	中期	2.9	0.8	8.8	
3353	遺9 V b層	完形	三角形	単軸縄文1 類 (R)	全周磨滅	中期	4.8	1.0	20.7	
3354	遺13 V b層	完形	三角形	縄文 (LR)	全周磨滅	中期	3.3	0.9	10.0	ほぼ中央に穿孔
3355	遺226 Ⅲ層	完形	三角形	縄文 (LR)	磨滅主体、一部 打ち欠きのみ	中期	3.4	0.9	6.5	
3356	遺97 V層	完形	三角形	縄文 (RLR)、 沈線	全周磨滅	大木8b式	2.3	0.8	3.3	

第4表 土製品

掲載番号	出土地点 出土層位	器種	残存部位	色調	時期	長さ (cm)	幅 (cm)	厚さ (cm)	重さ (g)	備考
241	4号住居 埋土上位	不明土製品	端部欠損?	橙	後晩期	<24>	<1.6>	<1.6>	<3.3>	
502	16号住居 床面	土玉	完形	黄灰	中期	1.0	1.0	0.8	0.5	
3357	道307 Ⅳ～Ⅴ層	弁状土製品	端部のみ	浅黄橙	大木9式期	<6.3>	<4.5>	<1.5>	<39.4>	
3358	道231 Ⅲ層	弁状土製品	端部のみ	浅黄橙	大木9式期	<4.5>	<3.5>	<1.3>	<20.4>	
3359	道219 Ⅲ層	鐔形土製品	完形	橙	後期	6.8	4.8	3.5	63.0	
3360	道311 Ⅳ～Ⅴ層	鐔形土製品	上部1/2	橙	後期	<4.6>	<3.6>	3.8	<25.1>	
3361	道304 Ⅳ～Ⅴ層	キノコ形 土製品	カサ部欠損	明黄褐	中期	3.9	4.5	<2.8>	<24.2>	
3362	道218 Ⅲ層	土製耳飾り	完形	にぶい橙	後晩期	4.1	4.2	1.7	37.1	
3363	道282 Ⅲ層	土製耳飾り	完形	にぶい黄橙	後晩期	3.6	3.6	2.2	19.4	
3364	道224 Ⅲ層	土製耳飾り	1/4残存	橙	後晩期	<2.8>	<1.6>	1.8	(5.1)	
3365	道282 Ⅳ～Ⅴ層	スタンプ形 土製品	完形	浅黄橙	後晩期	3.0	4.7	1.5	9.9	
3366	道282 Ⅳ～Ⅴ層	スタンプ形 土製品	体部割離	にぶい黄褐	後期	2.6	4.5	1.8	13.5	
3367	道230 Ⅲ層	土製垂飾品?	端部欠損	黄灰	後晩期	<5.5>	6.5	<1.4>	<40.3>	
3368	道220 Ⅲ層	蓋形土製品	蓋部欠損	浅黄	後晩期	4.9	5.1	2.0	<22.3>	
3369	道209 Ⅲ層	土版	1/2残存	にぶい褐	後晩期	<3.7>	<3.8>	<0.6>	<7.3>	
3370	道14 Ⅴ層	不明土製品	1/2残存	橙	中期?	<3.1>	<2.9>	<2.0>	<10.4>	
3371	道312 Ⅲ層	土製指輪	完形	明赤褐	後晩期	1.7	1.7	1.0	2.0	
3372	道238 Ⅲ層	土玉	完形	にぶい橙	後晩期	1.6	1.5	1.9	4.7	
3373	道279 Ⅲ層	土玉	完形	にぶい橙	後晩期	1.1	1.1	0.8	0.8	
3374	出土地点不明	土玉	完形	明褐	後晩期	1.2	1.4	0.8	0.9	
3375	道229 Ⅲ層	土玉	完形	にぶい褐	後晩期	1.3	1.3	1.5	2.7	
3376	道229 Ⅲ層	土玉	1/4残存	橙	後晩期	<0.7>	<1.6>	<0.6>	<0.9>	穿孔途中
3377	道228 Ⅲ層	土玉	1/2残存	にぶい橙	後晩期	1.3	1.2	<0.5>	<1.0>	

第5表 粘土塊

掲載 番号	出土地点 出土層位	特徴	色調	胎土	長さ (cm)	幅 (cm)	厚さ (cm)	重さ (g)	備考
296	5号住居 埋土上位	平坦に整形した痕跡	橙	雲、長	24	3.2	2.1	126	
3378	遺2 Vb層	指頭で押しつけた痕跡・押しつ ぶしたようなシワ・ヒビ	にぶい橙	長、英	4.4	4.2	1.8	222	
3379	遺111 V層	指頭で押しつけた痕跡・棒状の 工具等を押しつけた痕跡	にぶい黄橙	長、砂	3.2	3.5	1.8	129	
3380	遺4 Vb層	鋭利な棒状工具を刺した痕跡	橙	長	3.0	2.5	2.0	9.0	

第6表 石器

掲載番号	出土地点 出土層位	器種	分類	残存状態	石材	長さ (mm)	幅 (mm)	厚さ (mm)	重さ (g)	付着物	備考
31	1号住居 埋土中	石鏃	失敗品	—	頁岩 (北上山地)	25.96	20.91	10.06	4.49		
32	1号住居 埋土上位	石鏃	Ⅳ	完形	頁岩 (北上山地)	27.20	11.81	7.77	2.33		
33	1号住居 埋土下位	石鏃	Ⅱ	完形	頁岩 (北上山地)	24.20	46.44	7.52	5.18		
34	1号住居 埋土上位	石鏃	Ⅰ	完形	頁岩 (北上山地)	55.01	16.47	10.70	6.96		尖頭器?
35	1号住居 埋土上位	フレイク	Ⅳ d	—	黒曜石	15.88	6.88	3.17	0.31		黒曜石分析試料 4
36	1号住居 埋土上位	フレイク	Ⅳ a	—	黒曜石	21.08	9.35	7.77	0.99		黒曜石分析試料 5
37	1号住居 埋土下位	磨製石斧	Ⅲ a	完形	頁岩 (北上山地)	87.19	48.08	20.59	124.74		
38	1号住居 埋土下位	敲磨器類	Ⅰ	完形	閃緑岩 (北上山地)	130.92	97.51	61.54	1306.90		
39	1号住居 埋土下位	敲磨器類	Ⅳ	完形	閃緑岩 (北上山地)	115.26	89.17	56.19	969.02		
40	1号住居 埋土下位	敲磨器類	Ⅱ	完形	ホルンフェルス (北上山地)	112.70	44.46	34.41	303.69		
166	2号住居 埋土下位	石鏃	Ⅱ	完形	玉髓 (北上山地)	23.07	13.67	3.95	0.73		
167	2号住居 埋土上位	石鏃	Ⅱ	完形	頁岩 (北上山地)	19.71	14.96	3.54	0.50		
168	2号住居 埋土上位	石鏃	Ⅱ	完形	頁岩 (北上山地)	19.23	16.50	5.06	0.71		
169	2号住居 埋土上位	石鏃	Ⅱ	完形	頁岩 (北上山地)	16.45	16.01	3.47	0.51		
170	2号住居 埋土下位	石鏃	Ⅰ～Ⅲ	鏃部のみ	黒曜石 (北上山地)	(16.93)	(6.94)	(3.96)	(0.46)		黒曜石分析試料 1
171	2号住居 埋土上位	石鏃	Ⅰ	鏃部欠損	頁岩 (北上山地)	(46.9)	13.76	8.39	(4.79)		
172	2号住居 埋土上位	石鏃	Ⅰ	先端欠損	頁岩 (北上山地)	(53.11)	(27.08)	10.00	(16.64)		
173	2号住居 埋土上位	石鏃	Ⅱ	完形	頁岩 (北上山地)	29.43	41.61	8.50	5.29		
174	2号住居 埋土上位	磨製石斧	Ⅲ a	完形	蛇紋岩 (早池峰山周辺)	116.76	49.09	26.40	250.16		
175	2号住居 埋土上位	鏃器	Ⅰ b	完形	頁岩 (北上山地)	100.30	81.00	44.70	420.64		
176	2号住居 埋土上位	磨製石斧	a	1/2 残存	蛇紋岩 (早池峰山周辺)	(58.56)	43.03	19.35	(79.99)		欠損した体部を 敲打で再整形
177	2号住居 埋土上位	鏃器	Ⅱ b	完形	アイサイト (北上山地)	107.30	119.80	52.80	825.95		
178	2号住居 埋土上位	敲磨器類	Ⅱ	完形	アイサイト (北上山地)	111.22	94.08	65.53	1006.89		
179	2号住居 埋土下位	敲磨器類	Ⅱ	完形	砂岩 (北上山地)	154.00	49.58	25.39	332.91		
180	2号住居 埋土上位	敲磨器類	Ⅳ	完形	閃緑岩 (北上山地)	107.25	86.83	42.73	693.71		

掲載番号	出土地点 出土層位	器種	分類	残存状態	石材	長さ (mm)	幅 (mm)	厚さ (mm)	重さ (g)	付着物	備考
181	2号住居 埋土上位	特殊磨石	-	1/2 残存	砂岩 (北上山地)	(97.20)	72.70	20.90	(257.05)		
182	2号住居 埋土上位	特殊磨石	-	3/4 残存	デイスait (北上山地)	145.30	86.20	22.20	373.42		
183	2号住居 埋土上位	石皿	II	1/2 残存	砂岩(久慈層群・ 野田層群)	(184.00)	(203.00)	(47.55)	(940.06)		脚なし
184	2号住居 埋土下位	石皿	II	破片	凝灰岩(久慈層群・ 野田層群)	(78.39)	(82.48)	(32.07)	(198.70)		脚なし
185	2号住居 埋土上位	石椀	-	-	頁岩 (北上山地)	50.96	108.46	82.34	507.33		
186	2号住居 埋土上位	石椀	-	-	頁岩 (北上山地)	67.21	109.00	66.70	695.04		
187	2号住居 埋土下位	フレイク	IV d	-	黒曜石	15.74	19.83	5.95	1.06		黒曜石分析試料 2
188	2号住居 埋土下位	フレイク	III b	-	黒曜石	18.85	11.36	3.85	0.74		黒曜石分析試料 3
205	3号住居 埋土中	石皿	I	完形	閃緑岩 (北上山地)	282.00	200.00	80.00	5386.60		
242	4号住居 埋土上位	石匙	IV ?	端部欠損	頁岩 (北上山地)	(45.92)	(42.38)	(10.16)	(12.81)		
243	4号住居 埋土下位	磨製石斧	III b	完形	蛇紋岩 (早池峰山周辺)	63.68	32.24	14.74	51.50	炭化物 (アスファ ルト?)	
244	4号住居 埋土上位	不定形石器	I	完形	頁岩(北上山地)	130.20	67.66	22.68	211.93		
245	4号住居 埋土下位	フレイク	IV a	-	黒曜石	18.29	16.29	8.27	2.01		黒曜石分析試料 8
246	4号住居 埋土下位	礫器	I b	完形	砂岩 (北上山地)	72.81	81.67	30.08	239.51		
247	4号住居 埋土上位	特殊磨石	-	端部欠損	デイスait (北上山地)	(124.40)	66.00	31.30	(353.40)		両端に磨痕
248	4号住居 検出面	特殊磨石	-	完形	細粒閃緑岩 (北上山地)	127.90	59.30	23.40	286.09		
249	4号住居 埋土下位	磨製石器類	IV	2/3 残存	砂岩 (北上山地)	(120.22)	(68.98)	(67.79)	(716.99)		
250	4号住居 埋土下位	磨製石器類	IV	完形	閃緑岩 (北上山地)	103.01	65.81	59.63	619.78		
251	4号住居 埋土上位	石皿	I	完形	閃緑岩 (北上山地)	219.00	159.00	63.00	3954.90		
297	5号住居 埋土下位	石皿	II	完形	頁岩 (北上山地)	26.87	15.54	3.68	1.09		
298	5号住居 埋土下位	不定形石器	I	両端欠損	頁岩 (北上山地)	(52.62)	16.55	7.71	(6.33)		
299	5号住居 埋土下位	磨製石斧	II a	完形	蛇紋岩 (早池峰山周辺)	84.60	41.55	20.77	107.46	炭化物 (アスファ ルト?)	
300	5号住居 埋土下位	磨製石斧	III a	完形	蛇紋岩 (早池峰山周辺)	86.51	37.25	16.74	96.19	炭化物 (アスファ ルト?)	
301	5号住居 埋土下位	磨製石斧	II b	完形	蛇紋岩 (早池峰山周辺)	69.30	34.05	11.89	51.69		
331	6号住居 埋土下位	石皿	II	完形	頁岩 (北上山地)	26.79	17.65	6.13	2.17		

掲載番号	出土地点 出土層位	器種	分類	残存状態	石材	長さ (mm)	幅 (mm)	厚さ (mm)	重さ (g)	付着物	備考
332	6号住居 埋土上位	フレイク	II c	-	黒曜石	14.52	10.72	3.51	0.32		黒曜石分析試料 6
333	6号住居 埋土中	敲磨器類	I	完形	閃緑岩 (北上山地)	89.55	38.74	37.47	222.61		
334	6号住居 埋土下位	敲磨器類	IV	完形	アイサイト (北上山地)	70.80	24.21	22.93	58.39	炭化物?	
335	6号住居 埋土下位	石皿	I	2/3 残存	はんれい岩 (北上山地)	19.20	(122.37)	44.93	1758.22		
336	6号住居 床面	石皿	II	破片	凝灰岩(久慈層 群・野田層群)	(102.21)	(104.79)	54.35	(329.43)		
360	7号住居 検出面	石鏝	II	完形	頁岩 (北上山地)	15.73	15.25	3.15	0.34		
361	7号住居 埋土上位	石鏝	II	踵部欠損	頁岩 (北上山地)	(29.97)	16.97	7.00	(2.38)		
362	7号住居 埋土下位	不定形石器	I	完形	頁岩 (北上山地)	51.74	18.71	9.43	7.96		
363	7号住居 検出面	敲磨器類	V	1/2 残存	閃緑岩 (北上山地)	(90.19)	(62.06)	41.66	(435.58)		
364	7号住居 埋土上位	石皿	I	1/4 残存	凝灰岩(久慈層 群・野田層群)	(140.55)	(112.25)	(48.17)	(239.06)		砥石に転用?
396	8号住居 埋土上位	石鏝	II	先端欠損	頁岩 (北上山地)	(35.21)	14.32	6.31	(1.53)		
397	8号住居 埋土下位	石鏝	II	完形	頁岩 (北上山地)	35.89	17.19	4.97	1.15		
398	8号住居 埋土下位	敲磨器類	I	完形	花崗岩 (北上山地)	75.24	59.10	50.70	333.68		
399	8号住居 埋土下位	石皿	II	破片	砂岩(久慈層 群・野田層群)	(120.73)	(75.69)	(43.53)	(308.97)		被熱あり
418	9号住居 埋土上位	石鏝	II	完形	頁岩 (北上山地)	20.24	14.52	3.50	0.57		
419	9号住居 埋土下位	石皿	II	破片	安山岩 (奥羽山脈)	(83.60)	(51.92)	27.98	(69.14)		脚なし
443	10号住居 埋土中	石鏝	I	完形	頁岩 (北上山地)	85.12	16.17	8.87	11.84		尖頭器?
444	10号住居 埋土下位	石鏝	II	完形	頁岩 (北上山地)	54.91	13.87	8.12	2.81		
445	10号住居 埋土上位	敲磨器類	I	完形	閃緑岩 (北上山地)	75.51	54.15	50.35	303.81		
446	10号住居 埋土下位	石皿	II	破片	凝灰岩(久慈層 群・野田層群)	(119.65)	(84.23)	(29.03)	(165.26)		砥石に転用?
460	11号住居 炉内	石鏝	II	完形	頁岩 (北上山地)	28.45	15.31	4.14	0.99	アスファ ルト	
461	11号住居 埋土中	敲磨器類	I	完形	閃緑岩 (北上山地)	108.76	91.35	61.58	975.37		
462	11号住居 床面	敲磨器類	IV	完形	砂岩 (北上山地)	109.38	67.91	55.04	613.47		
467	12号住居 埋土中	石鏝	II	踵部欠損	頁岩 (北上山地)	(29.15)	25.49	7.47	(3.36)		
483	13号住居 床面	石鏝	II	完形	頁岩 (北上山地)	25.09	15.93	5.07	0.96		

掲載番号	出土地点 出土層位	器種	分類	残存状態	石材	長さ (mm)	幅 (mm)	厚さ (mm)	重さ (g)	付着物	備考
484	13号住居 砂埋土中	特殊磨石	-	1/2 残存	砂岩 (北上山地)	(101.00)	68.20	28.00	(254.92)		
485	13号住居 床面	磨製石斧	a	基部欠損	細粒閃緑岩 (北上山地)	(89.46)	48.57	27.42	(180.47)		
486	13号住居 床面	石皿	I	完形	細粒閃緑岩 (北上山地)	265.00	253.00	49.00	5933.60		
495	15号住居 埋土下位	楔形石器	II	-	頁岩 (北上山地)	20.85	34.57	10.18	6.44		
496	15号住居 埋土下位	石皿	II	1/4 残存	砂岩(久慈層群・野田層群)	(164.00)	(150.32)	60.00	(997.16)		被熱あり
497	15号住居 埋土上位	石皿	II	破片	凝灰岩(久慈層群・野田層群)	(107.33)	(79.97)	31.54	(305.64)		被熱あり
503	16号住居 埋土中	磨石類	I	完形	閃緑岩 (北上山地)	233.50	94.85	66.87	2616.79		
519	17号住居 床面	石匙	I	完形	頁岩 (北上山地)	70.62	21.50	6.18	7.91		
530	17号住居 埋土下位	磨製石斧	II	刃部欠損	ヒン岩 (北上山地)	(95.47)	(48.75)	26.51	(204.65)		
521	17号住居 埋土下位	礫器	I b	1/2 残	砂岩 (北上山地)	(106.50)	58.80	52.50	(435.38)		
522	17号住居 埋土下位	礫器	I b	1/2 残	頁岩 (北上山地)	(82.60)	(69.50)	(54.40)	(333.11)		
523	17号住居 砂土	磨石類	III	完形	閃緑岩 (北上山地)	155.00	77.62	42.71	1011.44		
524	17号住居 埋土下位	磨石類	III	完形	デイスイト (北上山地)	128.42	79.52	56.86	915.17		被熱あり
525	17号住居 埋土下位	特殊磨石	-	完形	細粒閃緑岩 (北上山地)	129.81	73.64	35.28	446.03		
536	20号住居 埋土上位	特殊磨石	-	端部欠損	砂岩 (北上山地)	(125.40)	65.50	28.60	(330.77)		
546	21号住居 埋土上位	砥石	質砥石	2/3 残	片麻岩 (不明)	(178.00)	135.00	(74.00)	(1562.48)		経溝・研磨痕あり
547	21号住居 埋土上位	石核	-	-	頁岩 (北上山地)	90.23	76.77	78.39	703.55		
563	22号住居 埋土上位	石鏃	IV	基部欠損	球質頁岩 (北上山地)	(22.64)	16.30	2.33	0.58		
564	22号住居 埋土上位	石鏃	V	完形	頁岩 (北上山地)	32.38	15.94	4.84	1.60		
565	22号住居 埋土下位	石鏃	失敗品	-	赤色頁岩 (北上山地)	25.58	19.64	8.29	3.68		
566	22号住居 埋土上位	磨石類	I	完形	閃緑岩 (北上山地)	87.76	84.35	58.96	699.40		
592	23号住居 埋土上位	石鏃	V	完形	球質頁岩 (北上山地)	29.52	13.43	4.63	1.26		
593	23号住居 埋土上位	石鏃	V	完形	頁岩 (北上山地)	30.95	15.88	5.88	2.04		
594	23号住居 埋土上位	石鏃	V	完形	頁岩 (北上山地)	26.49	11.66	4.37	1.01	アスファルト	
595	23号住居 埋土上位	不定形石器	I	完形	頁岩 (北上山地)	51.33	32.27	14.16	21.90		

掲載番号	出土地点 出土層位	器種	分類	残存状態	石材	長さ (mm)	幅 (mm)	厚さ (mm)	重さ (g)	付着物	備考
596	23号住居 埋土上位	敲磨器類	Ⅴ	完形	閃緑岩 (北上山地)	13411	53.49	6401	76202		
597	23号住居 埋土上位	フレイク	Ⅱc	—	珪質頁岩	5911	48.36	8.59	13.25		
685	5号土坑 埋土中	楔形石器	Ⅱ	—	頁岩 (北上山地)	2651	31.27	8.07	5.63		
686	12号土坑 埋土上位	磨製石斧	a	刃部のみ	細粒閃緑岩 (北上山地)	(66.72)	(67.37)	(38.66)	(272.33)		
687	14号土坑 埋土下位	礫器	I b	2/3残	細粒は入れい岩 (北上山地)	72.34	71.25	33.82	223.15		
688	25号土坑 埋土中	石皿	Ⅱ	破片	凝灰岩(久慈層 群・野田層群)	(137.58)	(96.51)	(35.25)	(383.69)		脚あり
689	30号土坑 埋土中	敲磨器類	I	完形	花崗岩 (北上山地)	88.42	66.46	48.95	417.94		
690	32号土坑 埋土上位	石鏃	Ⅴ	完形	頁岩 (北上山地)	47.02	13.29	7.07	4.34	アスファ ルト	
691	38号土坑 埋土中	石鏃	Ⅱ	完形	頁岩 (北上山地)	40.32	25.82	6.93	2.19		
692	44号土坑 埋土下位	石皿	I	1/3残存	閃緑岩 (北上山地)	(194.00)	(158.00)	(67.38)	(2844.14)		被熱あり
762	1号性格不 明埋土下位	石砦	Ⅱ	完形	頁岩 (北上山地)	35.53	67.23	10.12	14.68		
763	1号性格不 明埋土上位	フレイク	Ⅳd	—	赤色頁岩	2371	45.57	7.78	7.24		
764	1号性格不 明埋土下位	敲磨器類	Ⅳ	完形	花崗岩 (北上山地)	114.63	75.40	54.19	737.35		
765	1号性格不 明埋土上位	礫器	Ⅱb	完形	頁岩 (北上山地)	95.10	99.40	34.00	337.49		
3381	遺224 Ⅲ層	石鏃	I	基部欠損	頁岩 (北上山地)	(27.42)	(17.90)	(3.26)	(0.85)		
3382	遺237 Ⅲ層	石鏃	I	完形	珪質頁岩 (北上山地)	19.40	13.65	3.00	0.47		
3383	遺224 Ⅲ層	石鏃	I	完形	頁岩 (北上山地)	12.53	10.61	2.49	0.22		
3384	遺316 Ⅲ層	石鏃	I	先端欠損	頁岩 (北上山地)	(12.75)	12.69	3.55	(0.28)		
3385	遺5 Ⅲb層	石鏃	Ⅱ	完形	頁岩 (北上山地)	15.61	12.85	3.33	0.34	アスファ ルト	
3386	遺2 Ⅴb層	石鏃	Ⅱ	完形	頁岩 (北上山地)	14.68	13.99	1.97	0.16		
3387	遺32 Ⅴ層	石鏃	Ⅱ	完形	頁岩 (北上山地)	16.47	15.03	3.99	0.56		
3388	遺87 Ⅴ層	石鏃	Ⅱ	完形	珪質頁岩 (北上山地)	15.12	11.08	2.66	0.32		
3389	遺24 Ⅴ層	石鏃	Ⅱ	完形	黒曜石	14.52	13.58	4.08	0.46		黒曜石分析試料 43
3390	遺243 Ⅲ層	石鏃	Ⅱ	完形	頁岩 (北上山地)	13.16	12.79	2.31	0.30		
3391	遺263 Ⅲ層	石鏃	Ⅱ	完形	頁岩 (北上山地)	13.28	10.73	3.09	0.26		

掲載番号	出土地点 出土層位	器種	分類	残存状態	石材	長さ (mm)	幅 (mm)	厚さ (mm)	重さ (g)	付着物	備考
3392	遺 243 Ⅲ層	石鏡	Ⅱ	完形	頁岩 (北上山地)	1727	1279	306	0.35		
3393	遺 225 Ⅲ層	石鏡	Ⅱ	完形	頁岩 (北上山地)	1923	1383	533	0.76	アスファ ルト	
3394	遺 221 Ⅲ層	石鏡	Ⅱ	完形	頁岩 (北上山地)	1931	1449	330	0.52	アスファ ルト	
3395	遺 14 V層	石鏡	Ⅱ	完形	頁岩 (北上山地)	1931	1383	304	0.44	アスファ ルト	
3396	遺 10 V層	石鏡	Ⅱ	基部欠損	黒曜石	(1903)	(1268)	291	(0.45)		黒曜石分析試料 44
3397	遺 228 Ⅲ層	石鏡	Ⅱ	先端欠損	頁岩 (北上山地)	(2124)	1605	357	(0.63)		
3398	遺 113 V層	石鏡	Ⅱ	完形	頁岩 (北上山地)	2161	1232	313	0.62		
3399	遺 216 Ⅲ層	石鏡	Ⅱ	完形	頁岩 (北上山地)	2532	1258	364	0.56		
3400	遺 218 Ⅳ～V層	石鏡	Ⅱ	完形	頁岩 (北上山地)	2264	1464	274	0.42		
3401	遺 23 V層	石鏡	Ⅱ	完形	頁岩 (北上山地)	2582	1387	342	0.66		
3402	遺 279 Ⅲ層	石鏡	Ⅱ	完形	頁岩 (北上山地)	2741	1727	522	1.33		
3403	遺 4 V b層	石鏡	Ⅱ	完形	頁岩 (北上山地)	3329	1942	428	1.92		
3404	遺 31 V層	石鏡	Ⅱ	完形	頁岩 (北上山地)	3309	1567	699	2.38		
3405	遺 220 Ⅲ層	石鏡	Ⅱ	完形	頁岩 (北上山地)	2825	1754	387	1.16		
3406	遺 10 V層	石鏡	Ⅱ	完形	赤色頁岩 (北上山地)	1961	1135	377	0.53		
3407	遺 276 Ⅳ～V層	石鏡	Ⅱ	完形	頁岩 (北上山地)	2394	1334	415	1.01	アスファ ルト	
3408	遺 227 Ⅲ層	石鏡	Ⅱ	完形	頁岩 (北上山地)	2554	1332	405	1.34		
3409	遺 236 Ⅲ層	石鏡	Ⅱ	完形	頁岩 (北上山地)	3218	1498	423	1.92		
3410	遺 276 Ⅲ層	石鏡	Ⅱ	完形	頁岩 (北上山地)	3328	1248	474	1.59		
3411	遺 238 Ⅲ層	石鏡	Ⅱ	完形	頁岩 (北上山地)	2931	1223	445	1.20	アスファ ルト	
3412	遺 273 Ⅲ層	石鏡	Ⅱ	完形	頁岩 (北上山地)	3243	885	342	0.91		
3413	遺 218 Ⅲ層	石鏡	Ⅱ	完形	頁岩 (北上山地)	2940	1096	418	1.29		
3414	遺 237 Ⅲ層	石鏡	Ⅲ	完形	頁岩 (北上山地)	2918	1839	347	1.95		
3415	遺 225 Ⅲ層	石鏡	Ⅲ	完形	頁岩 (北上山地)	2599	1572	433	1.13		
3416	遺 38 V層	石鏡	Ⅲ	完形	頁岩 (北上山地)	2214	1734	456	1.29		

掲載番号	出土地点 出土層位	器種	分類	残存状態	石材	長さ (mm)	幅 (mm)	厚さ (mm)	重さ (g)	付着物	備考
3417	遺 31 V層	石鏡	Ⅲ	完形	頁岩 (北上山地)	1872	19.16	4.17	1.04		
3418	遺 282 Ⅲ層	石鏡	Ⅳ	完形	頁岩 (北上山地)	2314	13.86	3.26	0.49		
3419	遺 10 V層	石鏡	Ⅳ	基部欠損	珪質頁岩 (北上山地)	(2214)	14.73	6.47	(0.82)		
3420	遺 279 Ⅳ～V層	石鏡	Ⅳ	完形	頁岩 (北上山地)	2834	13.05	4.72	0.78		
3421	遺 224 Ⅲ層	石鏡	Ⅳ	基部欠損	頁岩 (北上山地)	(2593)	16.46	6.04	(1.67)		
3422	遺 312 Ⅲ層	石鏡	Ⅳ	完形	頁岩 (北上山地)	2090	13.75	5.31	0.93		
3423	遺 224 Ⅲ層	石鏡	Ⅳ	完形	頁岩 (北上山地)	51.07	15.51	4.64	2.19		
3424	遺 234 Ⅲ層	石鏡	Ⅳ	完形	頁岩 (北上山地)	3494	16.34	6.00	2.65		
3425	遺 115 V層	石鏡	Ⅳ	完形	頁岩 (北上山地)	2662	10.63	3.02	0.60		
3426	遺 272 Ⅳ～V層	石鏡	Ⅳ	先端欠損	珪質頁岩 (北上山地)	(1760)	8.75	2.29	(0.23)		
3427	遺 216 Ⅲ層	石鏡	Ⅳ	完形	頁岩 (北上山地)	2892	14.74	4.27	1.43		
3428	遺 237 Ⅲ層	石鏡	Ⅳ	完形	頁岩 (北上山地)	2920	15.02	4.96	1.18		
3429	遺 236 Ⅲ層	石鏡	Ⅳ	完形	頁岩 (北上山地)	2398	15.77	4.85	0.96		
3430	遺 312 Ⅲ層	石鏡	Ⅳ	完形	頁岩 (北上山地)	2741	17.34	7.27	1.92		
3431	遺 227 Ⅲ層	石鏡	Ⅳ	1/2 残存	頁岩 (北上山地)	(3125)	24.49	5.29	(3.65)		
3432	遺 315 Ⅲ層	石鏡	Ⅳ	完形	珪質頁岩 (北上山地)	2537	15.79	5.75	0.94		
3433	遺 312 Ⅲ層	石鏡	Ⅳ	完形	頁岩 (北上山地)	2920	17.33	4.67	1.46		
3434	遺 245 Ⅲ層	石鏡	Ⅳ	完形	頁岩 (北上山地)	2913	14.05	4.38	1.12		
3435	遺 245 Ⅲ層	石鏡	Ⅳ	先端欠損	珪質頁岩 (北上山地)	(1872)	12.08	3.62	(0.47)		
3436	遺 227 Ⅲ層	石鏡	Ⅴ	完形	頁岩 (北上山地)	3995	16.19	5.11	2.14		
3437	遺 261 Ⅲ層	石鏡	Ⅴ	完形	頁岩 (北上山地)	4047	13.03	5.15	2.03	アスファルト	
3438	遺 224 Ⅲ層	石鏡	Ⅴ	基部欠損	頁岩 (北上山地)	(4136)	16.70	4.94	(2.12)		
3439	遺 216 Ⅲ層	石鏡	Ⅴ	基部欠損	頁岩 (北上山地)	(3949)	16.46	4.81	(2.99)		
3440	遺 232 Ⅲ層	石鏡	Ⅴ	先端欠損	頁岩 (北上山地)	(3530)	15.54	4.97	(1.95)		
3441	遺 235 Ⅲ層	石鏡	Ⅴ	完形	頁岩 (北上山地)	3363	14.57	5.50	1.77		

掲載番号	出土地点 出土層位	器種	分類	残存状態	石材	長さ (mm)	幅 (mm)	厚さ (mm)	重さ (g)	付着物	備考
3442	遺106 V層	石鏡	V	完形	頁岩 (北上山地)	37.32	15.83	4.98	1.69		
3443	遺288 III層	石鏡	V	先端欠損	頁岩 (北上山地)	(32.81)	12.23	5.17	(1.50)		
3444	遺106 V層	石鏡	V	先端欠損	頁岩 (北上山地)	(29.99)	11.18	4.41	(1.00)		
3445	遺224 III層	石鏡	V	完形	頁岩 (北上山地)	33.71	15.11	6.08	1.53		
3446	遺282 III層	石鏡	V	先端欠損	頁岩 (北上山地)	(23.74)	11.72	3.96	(0.66)		
3447	遺224 III層	石鏡	V	完形	頁岩 (北上山地)	28.64	17.43	5.31	1.47		
3448	遺312 III層	石鏡	V	完形	頁岩 (北上山地)	26.40	12.96	4.85	1.04		
3449	遺218 III層	石鏡	V	体部のみ	黒曜石	(18.88)	(9.82)	3.95	(0.47)		黒曜石分析試料 45
3450	遺225 III層	石鏡	V	基部欠損	頁岩 (北上山地)	(30.54)	15.66	5.06	(1.77)	アスファ ルト	
3451	遺224 III層	石鏡	V	基部欠損	頁岩 (北上山地)	(35.17)	16.49	4.87	(1.91)	アスファ ルト	
3452	遺235 III層	石鏡	V	基部欠損	頁岩 (北上山地)	(30.11)	16.36	5.10	(1.65)		
3453	遺233 III層	石鏡	V	基部欠損	頁岩 (北上山地)	(24.63)	15.88	5.12	(1.63)	アスファ ルト	
3454	遺316 III層	石鏡	V	完形	頁岩 (北上山地)	28.86	14.86	5.87	1.57		
3455	遺233 III層	石鏡	V	完形	頁岩 (北上山地)	19.73	16.26	5.24	1.04		
3456	遺237 III層	石鏡	V	完形	頁岩 (北上山地)	27.42	15.93	3.73	1.24		
3457	遺228 III層	石鏡	V	完形	頁岩 (北上山地)	34.47	14.52	5.00	1.79		
3458	遺245 III層	石鏡	V	基部欠損	頁岩 (北上山地)	(29.05)	12.90	3.82	(1.23)		
3459	遺227 III層	石鏡	V	基部欠損	頁岩 (北上山地)	(27.83)	11.68	5.02	(1.09)	アスファ ルト	
3460	遺229 III層	石鏡	V	基部欠損	頁岩 (北上山地)	(35.21)	15.83	5.84	(2.22)	アスファ ルト	
3461	遺224 III層	石鏡	V	完形	頁岩 (北上山地)	43.49	15.28	3.95	1.88		
3462	遺241 III層	石鏡	V	完形	珪質頁岩 (北上山地)	33.18	11.65	6.01	1.65		
3463	遺229 III層	石鏡	V	完形	頁岩 (北上山地)	36.04	16.72	5.26	2.23		
3464	遺236 III層	石鏡	V	完形	頁岩 (北上山地)	15.26	2.20	4.60	1.06	アスファ ルト	
3465	遺224 III層	石鏡	V	完形	頁岩 (北上山地)	23.30	11.13	2.96	0.68	アスファ ルト	
3466	遺235 III層	石鏡	V	完形	珪質頁岩 (北上山地)	19.05	12.12	3.33	0.43		

掲載番号	出土地点 出土層位	器種	分類	残存状態	石材	長さ (mm)	幅 (mm)	厚さ (mm)	重さ (g)	付着物	備考
3467	道 282 Ⅲ層	石鏡	V	完形	珪質頁岩 (北上山地)	2072	9.02	3.17	0.34		
3468	道 234 Ⅲ層	石鏡	V	1/2 残存	頁岩 (北上山地)	(27.32)	15.88	5.54	(1.46)		
3469	道 275 Ⅳ～Ⅴ層	石鏡	V	完形	頁岩 (北上山地)	1980	12.31	4.86	1.15	アスファ ルト	
3470	道 233 Ⅲ層	石鏡	V	基部欠損	頁岩 (北上山地)	(26.03)	15.01	6.00	(2.04)		
3471	道 229 Ⅲ層	石鏡	Ⅵ	完形	頁岩 (北上山地)	3085	13.68	4.01	1.38		
3472	道 241 Ⅳ～Ⅴ層	石鏡	Ⅶ	完形	頁岩 (北上山地)	2293	7.24	3.71	0.52		
3473	道 228 Ⅲ層	石鏡	Ⅵ	完形	頁岩 (北上山地)	35.42	15.70	4.20	1.16		
3474	道 228 Ⅲ層	石鏡	Ⅵ	完形	頁岩 (北上山地)	34.58	16.03	4.46	1.43		
3475	道 237 Ⅲ層	石鏡	Ⅵ	完形	頁岩 (北上山地)	42.06	12.14	4.84	1.87	アスファ ルト	
3476	道 4 Ⅱb層	石鏡	Ⅵ	先端欠損	頁岩 (北上山地)	(33.78)	17.81	5.26	(2.67)		
3477	道 279 Ⅳ～Ⅴ層	石鏡	Ⅶ	完形	頁岩 (北上山地)	28.63	17.12	5.13	1.95		
3478	道 233 Ⅲ層	石鏡	失敗品	-	頁岩 (北上山地)	48.84	30.43	14.85	18.14		
3479	道 243 Ⅲ層	石鏡	失敗品	-	頁岩 (北上山地)	37.97	23.40	11.11	7.21		
3480	道 275 Ⅲ層	石鏡	失敗品	-	頁岩 (北上山地)	34.06	16.47	8.90	3.81		
3481	道 282 Ⅳ～Ⅴ層	石鏡	失敗品	-	頁岩 (北上山地)	39.04	26.16	11.36	7.41		
3482	道 229 Ⅲ層	石鏡	失敗品	-	頁岩 (北上山地)	28.66	25.63	7.74	4.78		
3483	道 229 Ⅲ層	石鏡	失敗品	-	頁岩 (北上山地)	40.96	28.14	19.03	14.61		
3484	道 246 Ⅲ層	石鏡	失敗品	-	頁岩 (北上山地)	34.34	25.35	8.74	6.35		
3485	道 233 Ⅲ層	石鏡	失敗品	-	頁岩 (北上山地)	37.46	21.70	9.91	5.03		
3486	道 224 Ⅲ層	石鏡	失敗品	-	頁岩 (北上山地)	33.73	17.39	7.68	3.47		
3487	道 282 Ⅳ～Ⅴ層	石鏡	失敗品	-	珪質頁岩 (北上山地)	30.26	17.71	7.25	2.20		
3488	道 245 Ⅲ層	石鏡	失敗品	-	頁岩 (北上山地)	27.85	17.53	7.90	2.51		
3489	道 91 Ⅴ層	石鏡	失敗品	-	頁岩 (北上山地)	27.17	14.76	5.93	1.64		
3490	道 312 Ⅲ層	石鏡	失敗品	-	頁岩 (北上山地)	30.44	17.10	9.56	3.00		
3491	道 287 Ⅲ層	石鏡	失敗品	-	頁岩 (北上山地)	36.06	17.34	7.26	3.12		

掲載番号	出土地点 出土層位	器種	分類	残存状態	石材	長さ (mm)	幅 (mm)	厚さ (mm)	重さ (g)	付着物	備考
3492	遺 241 IV～V層	石鏡	失敗品	-	頁岩 (北上山地)	3069	1594	808	2.43		
3493	遺 244 III層	石鏡	失敗品	-	頁岩 (北上山地)	2991	1582	6.46	2.00		
3494	遺 227 III層	石鏡	失敗品	-	頁岩 (北上山地)	3561	11.63	6.24	1.94		
3495	遺 233 III層	石鏡	失敗品	-	頁岩 (北上山地)	2836	11.40	5.31	1.27		
3496	遺 279 IV～V層	石鏡	失敗品	-	玉髄 (北上山地)	2017	12.24	4.34	0.84		
3497	遺 281 III層	石鏡	失敗品	-	玉髄 (北上山地)	1924	13.90	4.52	0.90		
3498	遺 225 III層	石鏡	失敗品	-	頁岩 (北上山地)	2351	13.10	4.55	0.74		
3499	遺 224 III層	石鏡	失敗品	-	頁岩 (北上山地)	2369	13.30	2.74	0.66		
3500	遺 217 III層	石鏡	失敗品	-	頁岩 (北上山地)	2848	20.16	4.78	1.93		
3501	遺 31 V層	石鏡	失敗品	-	頁岩 (北上山地)	1993	18.52	3.68	1.08		
3502	遺 118 V層	石鏡	失敗品	-	黒曜石	949	10.88	1.60	0.15		黒曜石分析試料 29
3503	遺 21 V層	尖頭器	-	両端欠損	頁岩 (北上山地)	(110.52)	36.31	16.30	(43.27)		
3504	遺 2 V b層	尖頭器	-	完形	頁岩 (北上山地)	83.22	31.44	20.15	53.51		
3505	遺 1 V b層	尖頭器	-	完形	頁岩 (北上山地)	62.15	20.86	16.62	18.54		
3506	遺 14 V層	尖頭器	-	完形	頁岩 (北上山地)	55.11	20.93	14.63	15.34		
3507	遺 367 III層	尖頭器	-	完形	頁岩 (北上山地)	47.33	17.47	13.10	9.10		
3508	遺 5 V層	尖頭器	-	端部のみ	頁岩 (北上山地)	(51.75)	(23.41)	(14.31)	(11.60)		
3509	遺 4 V b層	尖頭器	-	端部のみ	頁岩 (北上山地)	(36.65)	(26.18)	(12.58)	(10.00)		
3510	遺 234 III層	尖頭器	-	2/3欠損	頁岩 (北上山地)	(41.89)	(31.07)	(12.67)	(11.79)		
3511	遺 24 V層	尖頭器	-	端部のみ	頁岩 (北上山地)	(32.48)	(23.74)	(10.72)	(6.46)	アスファ ルト	
3512	遺 7 V層	楔形石器	I	-	頁岩 (北上山地)	32.33	23.29	7.32	8.18		
3513	遺 282 IV～V層	石鏃	I	完形	珪質頁岩 (北上山地)	54.78	9.02	6.40	3.14		
3514	遺 276 IV～V層	石鏃	I	完形	頁岩 (北上山地)	51.53	9.80	7.07	3.39		
3515	遺 245 III層	石鏃	I	完形	頁岩 (北上山地)	44.44	12.27	7.67	3.99		
3516	遺 316 III層	石鏃	I	完形	頁岩 (北上山地)	43.03	10.77	6.57	2.76		

掲載番号	出土地点 出土層位	器種	分類	残存状態	石材	長さ (mm)	幅 (mm)	厚さ (mm)	重さ (g)	付着物	備考
3517	遺 276 Ⅲ層	石鐮	I	完形	珧質頁岩 (北上山地)	3987	11.51	9.11	2.96		
3518	遺 312 Ⅲ層	石鐮	I	完形	頁岩 (北上山地)	3860	12.65	11.38	3.80		
3519	遺 237 Ⅲ層	石鐮	I	完形	頁岩 (北上山地)	4213	13.09	10.83	3.90		
3520	遺 282 Ⅳ～Ⅴ層	石鐮	I	完形	頁岩 (北上山地)	3920	10.76	8.71	3.22		
3521	遺 279 Ⅳ～Ⅴ層	石鐮	I	端部欠損	頁岩 (北上山地)	(3815)	13.30	10.62	(4.63)		
3522	遺 243 Ⅲ層	石鐮	I	完形	頁岩 (北上山地)	3327	8.20	7.11	1.64		
3523	遺 10 Ⅴ層	石鐮	I	完形	頁岩 (北上山地)	4692	(13.33)	7.08	3.99		
3524	遺 38 Ⅴ層	石鐮	I	端部欠損	頁岩 (北上山地)	(3761)	11.58	7.13	(3.20)		
3525	遺 224 Ⅲ層	石鐮	I	完形	頁岩 (北上山地)	4397	10.59	8.27	3.42		
3526	遺 316 Ⅲ層	石鐮	I	完形	頁岩 (北上山地)	4591	7.88	5.16	1.90		
3527	遺 227 Ⅲ層	石鐮	I	端部欠損	頁岩 (北上山地)	(4338)	(8.36)	8.37	(2.51)		
3528	遺 224 Ⅲ層	石鐮	I	端部欠損	頁岩 (北上山地)	(4442)	9.74	5.11	(2.00)		
3529	遺 32 Ⅴ層	石鐮	I	完形	頁岩 (北上山地)	3681	11.30	6.04	1.89		
3530	遺 270 Ⅳ～Ⅴ層	石鐮	I	完形	頁岩 (北上山地)	3993	8.46	6.98	1.74		
3531	遺 224 Ⅲ層	石鐮	I	端部欠損	頁岩 (北上山地)	(3734)	11.82	9.22	(2.36)		
3532	遺 228 Ⅲ層	石鐮	I	完形	頁岩 (北上山地)	3598	9.23	6.90	2.21		
3533	遺 227 Ⅲ層	石鐮	I	完形	頁岩 (北上山地)	3116	9.17	5.79	1.10		
3534	遺 225 Ⅲ層	石鐮	I	完形	頁岩 (北上山地)	2750	7.49	6.22	1.22		
3535	遺 233 Ⅲ層	石鐮	I	完形	頁岩 (北上山地)	2777	7.68	5.79	1.00		
3536	遺 237 Ⅲ層	石鐮	I	端部欠損	頁岩 (北上山地)	(25.86)	8.50	4.64	1.08		
3537	遺 312 Ⅲ層	石鐮	I	完形	頁岩 (北上山地)	2859	6.50	5.27	0.79		
3538	遺 237 Ⅲ層	石鐮	I	完形	頁岩 (北上山地)	2634	8.68	5.93	1.10		
3538	遺 312 Ⅳ～Ⅴ層	石鐮	I	完形	頁岩 (北上山地)	3390	15.86	6.26	1.93		
3539	遺 226 Ⅲ層	石鐮	I	完形	頁岩 (北上山地)	3182	6.99	6.10	1.12		
3540	遺 312 Ⅲ層	石鐮	I	完形	頁岩 (北上山地)	2817	8.08	3.96	0.81	アスファルト	

掲載番号	出土地点 出土層位	器種	分類	残存状態	石材	長さ (mm)	幅 (mm)	厚さ (mm)	重さ (g)	付着物	備考
3541	道 276 IV～V層	石鐮	I	完形	頁岩 (北上山地)	24.57	7.07	5.21	0.88	アスファルト	
3542	道 261 III層	石鐮	I	完形	頁岩 (北上山地)	29.86	7.33	6.41	1.18		
3543	道 219 III層	石鐮	I	完形	頁岩 (北上山地)	21.64	3.66	6.17	1.34		
3544	道 258 III層	石鐮	I	完形	頁岩 (北上山地)	28.33	7.75	6.85	1.49		
3545	道 257 III層	石鐮	I	完形	頁岩 (北上山地)	24.23	8.28	5.24	0.81		
3546	道 279 III層	石鐮	I	完形	頁岩 (北上山地)	28.60	10.37	6.38	1.66		
3547	道 316 III層	石鐮	I	完形	頁岩 (北上山地)	24.09	8.85	4.73	0.90		
3548	道 4 Ⅲb層	石鐮	I	鎌部欠損	頁岩 (北上山地)	(26.36)	10.85	7.49	(1.51)		
3549	道 279 IV～V層	石鐮	II	鎌部欠損	頁岩 (北上山地)	(27.35)	10.56	5.79	1.19		
3550	道 226 III層	石鐮	II	完形	頁岩 (北上山地)	70.20	17.93	7.30	5.13		
3551	道 229 III層	石鐮	II	完形	頁岩 (北上山地)	62.17	15.21	8.16	4.58		
3552	道 282 III層	石鐮	II	鎌部欠損	頁岩 (北上山地)	(53.99)	19.91	8.24	(5.41)		
3553	道 92 V層	石鐮	II	鎌部欠損	頁岩 (北上山地)	(45.38)	15.79	10.01	(5.03)		
3554	道 282 III層	石鐮	II	完形	頁岩 (北上山地)	48.13	16.14	6.29	3.02		
3555	道 409 IV～V層	石鐮	II	完形	頁岩 (北上山地)	44.24	13.74	4.02	1.11		
3556	道 276 IV～V層	石鐮	II	完形	頁岩 (北上山地)	37.27	15.83	5.12	1.17	アスファルト	
3557	道 276 III層	石鐮	II	完形	頁岩 (北上山地)	38.25	11.93	3.37	0.96		
3558	道 281 III層	石鐮	II	完形	頁岩 (北上山地)	32.79	11.81	6.03	1.02		
3559	道 332 III層	石鐮	II	柄部欠損	頁岩 (北上山地)	(36.48)	(13.10)	(6.40)	(1.59)		
3560	道 250 III層	石鐮	II	完形	頁岩 (北上山地)	42.31	10.84	6.95	2.30		
3561	道 4 V層	石鐮	II	完形	頁岩 (北上山地)	37.88	14.17	7.71	2.63		
3562	道 234 III層	石鐮	II	完形	頁岩 (北上山地)	42.37	15.02	8.57	3.77		
3563	道 4 V層	石鐮	II	鎌部欠損	頁岩 (北上山地)	(24.18)	10.79	5.39	(1.28)		
3564	道 246 III層	石鐮	II	柄部欠損	頁岩 (北上山地)	49.82	(8.20)	7.88	(2.11)		
3565	道 276 III層	石鐮	II	完形	頁岩 (北上山地)	51.37	13.48	5.06	2.77		

掲載番号	出土地点 出土層位	器種	分類	残存状態	石材	長さ (mm)	幅 (mm)	厚さ (mm)	重さ (g)	付着物	備考
3566	道229 Ⅲ層	石鏝	Ⅱ	鏝部欠損	頁岩 (北上山地)	(4190)	(11.10)	8.56	(2.76)		
3567	道229 Ⅲ層	石鏝	Ⅱ	完形	頁岩 (北上山地)	4563	19.33	10.78	4.42		
3568	道227 Ⅲ層	石鏝	Ⅱ	鏝部欠損	頁岩 (北上山地)	(4702)	24.56	15.00	(1207)		
3569	道208 Ⅲ層	石鏝	Ⅱ	鏝部欠損	頁岩 (北上山地)	(3327)	(22.18)	7.99	(4.23)		
3570	道316 Ⅲ層	石鏝	Ⅱ	鏝部欠損	頁岩 (北上山地)	(2855)	20.61	7.75	(3.09)		
3571	道61 Ⅴ層	石鏝	Ⅱ	鏝部欠損	頁岩 (北上山地)	(3040)	28.24	9.60	(4.11)		
3572	道89 Ⅴ層	石鏝	Ⅱ	鏝部欠損	頁岩 (北上山地)	(2700)	21.96	8.38	2.89		
3573	道281 Ⅲ層	石鏝	Ⅱ	鏝部欠損	頁岩 (北上山地)	(2958)	20.84	7.45	3.22		
3574	道245 Ⅲ層	石鏝	Ⅱ	鏝部欠損	頁岩 (北上山地)	(1908)	31.07	9.50	(3.80)		
3575	道272 Ⅳ～Ⅴ層	石鏝	Ⅱ	鏝部欠損	頁岩 (北上山地)	(2688)	(25.44)	(11.72)	(4.90)		
3576	道229 Ⅲ層	石鏝	Ⅱ	鏝部欠損	頁岩 (北上山地)	(3487)	17.78	6.05	(2.69)		
3577	道4 Ⅴ層	石鏝	Ⅱ	鏝部欠損	頁岩 (北上山地)	(3268)	16.75	7.55	3.21		
3578	道244 Ⅲ層	石鏝	Ⅱ	鏝部欠損	頁岩 (北上山地)	(2334)	26.00	9.60	(3.39)		
3579	道258 Ⅳ～Ⅴ層	石鏝	Ⅱ	柄部欠損	頁岩 (北上山地)	(3732)	(6.84)	(5.35)	(1.51)		
3580	道218 Ⅳ～Ⅴ層	石鏝	Ⅱ	柄部欠損	頁岩 (北上山地)	(3127)	(7.27)	(3.83)	(0.74)		
3581	道227 Ⅲ層	石鏝	Ⅱ	完形	頁岩 (北上山地)	4065	15.21	8.56	3.33		
3582	道245 Ⅲ層	石鏝	Ⅲ	完形	頁岩 (北上山地)	3752	13.42	7.72	3.17		
3584	道238 Ⅲ層	石鏝	Ⅲ	完形	頁岩 (北上山地)	2827	15.63	6.62	1.86		
3585	道225 Ⅲ層	石鏝	Ⅲ	完形	頁岩 (北上山地)	2980	10.92	8.33	2.26		
3586	道226 Ⅲ層	石鏝	Ⅲ	完形	頁岩 (北上山地)	3463	11.73	9.81	2.14		
3587	道279 Ⅳ～Ⅴ層	石鏝	Ⅲ	完形	頁岩 (北上山地)	2819	11.98	4.76	1.44		
3588	道229 Ⅲ層	石鏝	Ⅲ	完形	頁岩 (北上山地)	2640	12.23	5.71	1.24		
3589	道233 Ⅲ層	石鏝	Ⅲ	完形	頁岩 (北上山地)	3105	12.41	5.62	1.66		
3590	道279 Ⅳ～Ⅴ層	石鏝	Ⅲ	完形	頁岩 (北上山地)	2452	15.37	5.12	1.02		
3591	道226 Ⅲ層	石鏝	Ⅲ	完形	頁岩 (北上山地)	2606	13.43	7.20	1.70		

掲載番号	出土地点 出土層位	器種	分類	残存状態	石材	長さ (mm)	幅 (mm)	厚さ (mm)	重さ (g)	付着物	備考
3592	遺 272 Ⅲ層	石鐮	Ⅲ	完形	頁岩 (北上山地)	29.33	15.04	6.26	1.96		
3593	遺 237 Ⅲ層	石鐮	Ⅲ	完形	頁岩 (北上山地)	27.84	14.31	6.05	1.99		
3594	遺 11 V b 層	石鐮	Ⅲ	完形	頁岩 (北上山地)	39.20	24.43	10.92	6.04	アスファルト	
3595	遺 275 IV～V 層	石鐮	Ⅲ	完形	頁岩 (北上山地)	42.94	23.58	12.72	8.07		
3596	遺 220 Ⅲ層	石鐮	Ⅲ	完形	頁岩 (北上山地)	38.54	21.74	8.87	4.92		
3597	遺 226 Ⅲ層	石鐮	IV	完形	珪質頁岩 (北上山地)	44.14	17.82	11.75	6.32		
3598	遺 224 Ⅲ層	石鐮	IV	完形	頁岩 (北上山地)	32.89	13.09	8.76	2.79		
3599	遺 244 Ⅲ層	石鐮	IV	完形	頁岩 (北上山地)	31.82	12.72	9.28	2.42		
3600	遺 225 Ⅲ層	石鐮	IV	完形	頁岩 (北上山地)	29.99	12.63	9.21	2.02		
3601	遺 228 Ⅲ層	石鐮	IV	完形	頁岩 (北上山地)	26.26	13.91	7.00	1.97		
3602	遺 236 Ⅲ層	石鐮	IV	完形	頁岩 (北上山地)	24.96	12.11	8.12	2.13		
3603	遺 276 IV～V 層	石鐮	IV	完形	頁岩 (北上山地)	24.41	10.85	5.06	1.07		
3604	遺 220 Ⅲ層	石鐮	IV	完形	頁岩 (北上山地)	23.90	12.82	5.02	1.37		
3605	遺 233 Ⅲ層	石鐮	V	完形	頁岩 (北上山地)	30.03	12.61	7.16	1.81		
3606	遺 242 Ⅲ層	石鐮	V	完形	頁岩 (北上山地)	26.41	16.08	8.37	3.12		
3607	遺 7 V b 層	石鐮	VI	鎌部欠損	頁岩 (北上山地)	(36.46)	18.35	7.87	(5.89)		
3608	遺 62 V 層	石匙	I	完形	頁岩 (北上山地)	67.11	22.25	9.81	15.44		
3609	遺 107 Ⅲ b 層	石匙	I	完形	頁岩 (北上山地)	71.36	17.10	8.08	9.83		
3610	遺 38 V 層	石匙	I	完形	頁岩 (北上山地)	64.73	15.38	6.80	5.46		
3611	遺 5 V b 層	石匙	I	完形	頁岩 (北上山地)	55.61	16.97	11.19	9.09		
3612	遺 35 V 層	石匙	I	完形	頁岩 (北上山地)	57.41	18.16	10.11	7.96		
3613	遺 277 Ⅲ層	石匙	I	完形	頁岩 (北上山地)	48.08	19.72	5.59	4.16		
3614	遺 33 V 層	石匙	I	完形	頁岩 (北上山地)	52.65	19.34	9.54	8.69		
3615	遺 31 V 層	石匙	I	完形	頁岩 (北上山地)	56.19	16.88	8.76	6.21		
3616	遺 5 V b 層	石匙	I	完形	頁岩 (北上山地)	55.33	21.82	8.14	9.55		

掲載番号	出土地点 出土層位	器種	分類	残存状態	石材	長さ (mm)	幅 (mm)	厚さ (mm)	重さ (g)	付着物	備考
3617	遺32 V層	石匙	I	完形	頁岩 (北上山地)	5628	2008	6.49	7.20		
3618	遺92 V層	石匙	I	完形	頁岩 (北上山地)	5286	15.73	7.88	6.24		
3619	遺236 III層	石匙	I	完形	頁岩 (北上山地)	3716	16.04	5.47	2.46		
3620	遺2 V b層	石匙	I	完形	頁岩 (北上山地)	5824	33.38	7.90	11.42		
3621	遺287 IV～V層	石匙	I	完形	頁岩 (北上山地)	6243	24.86	8.30	14.50		
3622	遺218 III層	石匙	I	完形	頁岩 (北上山地)	6410	21.51	5.08	7.08		
3623	遺24 V層	石匙	I	完形	頁岩 (北上山地)	6495	17.91	11.71	7.41		
3624	遺34 V層	石匙	I	完形	頁岩 (北上山地)	7137	20.13	7.26	8.75		
3625	遺218 III層	石匙	I	完形	頁岩 (北上山地)	6087	26.37	7.66	8.84		
3626	遺237 III層	石匙	I	完形	頁岩 (北上山地)	6945	27.37	12.11	14.89		
3627	遺229 III層	石匙	I	完形	頁岩 (北上山地)	5076	18.30	8.19	6.81		
3628	遺9 V b層	石匙	I	完形	頁岩 (北上山地)	5845	24.52	8.52	11.38		
3629	遺4 V b層	石匙	I	完形	頁岩 (北上山地)	4401	24.06	7.99	7.08		
3630	遺280 IV～V層	石匙	I	完形	頁岩 (北上山地)	5132	28.28	8.28	6.85		
3631	遺276 III層	石匙	I	完形	頁岩 (北上山地)	4798	26.40	7.62	8.00		
3632	遺315 III層	石匙	I	刃部欠損	頁岩 (北上山地)	(7183)	(4061)	8.50	(2020)		
3633	遺234 IV～V層	石匙	II	端部欠損	頁岩 (北上山地)	2470	(5235)	7.18	(824)		
3634	遺273 IV～V層	石匙	II	完形	頁岩 (北上山地)	2900	57.94	8.04	8.73		
3635	遺21 V層	石匙	II	完形	頁岩 (北上山地)	3049	40.68	9.17	4.91		
3636	遺35 V層	石匙	II	完形	頁岩 (北上山地)	25.73	47.33	5.29	4.21		
3637	遺224 III層	石匙	II	完形	頁岩 (北上山地)	3303	46.93	14.42	8.29		
3638	遺21 V b層	石匙	II	完形	頁岩 (北上山地)	3502	48.19	5.47	5.23		
3639	遺118 V層	石匙	II	完形	頁岩 (北上山地)	33.11	46.84	7.07	6.80		
3640	遺5 V b層	石匙	II	完形	頁岩 (北上山地)	27.52	46.17	6.15	4.89		
3641	遺280 III層	石匙	II	完形	頁岩 (北上山地)	30.45	58.06	9.60	11.18		

掲載番号	出土地点 出土層位	器種	分類	残存状態	石材	長さ (mm)	幅 (mm)	厚さ (mm)	重さ (g)	付着物	備考
3642	遺23 V層	石匙	Ⅱ	完形	頁岩 (北上山地)	2820	34.80	7.26	5.11		
3643	遺312 Ⅲ層	石匙	Ⅱ	完形	頁岩 (北上山地)	4299	54.08	13.31	20.28		
3644	遺27 V層	石匙	Ⅱ	完形	頁岩 (北上山地)	2873	40.54	7.46	4.74		
3645	遺32 V層	石匙	Ⅱ	2/3残存	頁岩 (北上山地)	2903	(32.52)	6.58	(5.63)		
3646	遺328 Ⅳ～V層	石匙	Ⅱ	完形	頁岩 (北上山地)	3485	56.91	8.79	13.84		
3647	遺17 V b層	石匙	Ⅱ	2/3残存	頁岩 (北上山地)	3487	(31.09)	7.84	(6.13)		
3648	遺287 Ⅲ層	石匙	Ⅱ	完形	頁岩 (北上山地)	3665	32.85	9.19	8.95		
3649	遺3 V層	石匙	Ⅱ	完形	頁岩 (北上山地)	5396	96.49	12.39	38.94		
3650	遺280 Ⅳ～V層	石匙	Ⅱ	完形	頁岩 (北上山地)	4455	77.44	12.17	28.13		
3651	遺246 Ⅲ層	石匙	Ⅲ	完形	頁岩 (北上山地)	7844	42.15	17.58	41.34		
3652	遺281 Ⅳ～V層	石匙	Ⅲ	完形	頁岩 (北上山地)	(67.39)	23.11	9.68	(12.80)		
3653	遺2 V b層	石匙	Ⅲ	完形	頁岩 (北上山地)	5238	21.68	7.75	5.72		
3654	遺36 V層	石匙	Ⅲ	完形	頁岩 (北上山地)	5905	24.83	9.76	11.85		
3655	遺282 Ⅲ層	石匙	Ⅲ	完形	珪質頁岩 (北上山地)	5000	14.24	5.43	2.99		
3656	遺5 V b層	石匙	Ⅲ	完形	頁岩 (北上山地)	3662	31.07	8.17	3.80		
3657	遺228 Ⅳ～V層	石匙	Ⅱ	完形	頁岩 (北上山地)	5032	18.67	9.58	6.37		
3658	遺17 V層	石匙	Ⅲ	完形	頁岩 (北上山地)	5130	16.82	5.81	5.14		
3659	遺13 V層	石匙	Ⅲ	刃部欠損	頁岩 (北上山地)	(43.17)	(19.67)	9.09	(6.90)		
3660	遺280 Ⅲ層	石匙	Ⅲ	完形	頁岩 (北上山地)	45.87	20.86	4.76	2.93		
3661	遺5 V b層	石匙	Ⅲ	完形	頁岩 (北上山地)	41.00	15.78	7.56	4.13		
3662	遺32 V層	石匙	Ⅲ	完形	頁岩 (北上山地)	58.08	31.73	10.05	12.16		
3663	遺6 V b層	石匙	Ⅲ	刃部欠損	頁岩 (北上山地)	(39.33)	(25.00)	7.33	(5.49)	アスファルト	
3664	遺228 Ⅲ層	石匙	Ⅲ	完形	頁岩 (北上山地)	73.42	39.35	13.87	25.25		
3665	遺224 Ⅲ層	石匙	Ⅲ	完形	頁岩 (北上山地)	71.52	31.64	11.28	19.21		
3666	遺228 Ⅲ層	石匙	Ⅲ	刃部欠損	頁岩 (北上山地)	34.07	(22.21)	(5.01)	(3.47)		

掲載番号	出土地点 出土層位	器種	分類	残存状態	石材	長さ (mm)	幅 (mm)	厚さ (mm)	重さ (g)	付着物	備考
3667	遺 7 V層	石匙	Ⅲ	完形	頁岩 (北上山地)	2919	51.78	9.42	8.98		
3668	遺 232 Ⅲ層	石匙	Ⅲ	完形	頁岩 (北上山地)	4668	40.04	9.88	13.19		
3669	遺 235 Ⅲ層	石匙	Ⅲ	完形	頁岩 (北上山地)	5648	(51.28)	7.90	(17.17)		
3670	遺 282 Ⅲ層	石匙	Ⅲ	完形	頁岩 (北上山地)	3624	41.93	6.58	7.01		
3671	遺 305 Ⅲ層	石匙	Ⅲ	完形	頁岩 (北上山地)	3509	43.64	6.68	9.87		
3672	遺 227 Ⅲ層	石匙	Ⅳ	完形	頁岩 (北上山地)	4559	34.07	7.78	12.16		
3673	遺 272 Ⅲ層	石匙	Ⅳ	端部欠損	頁岩 (北上山地)	(37.44)	32.38	9.53	(11.26)		
3674	遺 4 V b層	石匙	Ⅳ	横部欠損	頁岩 (北上山地)	(36.81)	18.10	6.32	(4.40)		
3675	遺 4 V層	石匙	Ⅳ	完形	頁岩 (北上山地)	4784	35.43	6.06	10.56		
3676	遺 4 V a層	石匙	Ⅳ	刃部欠損	頁岩 (北上山地)	(51.87)	31.85	7.23	(10.43)	アスファ ルト	
3677	遺 24 V層	石匙	Ⅰ	完形	頁岩 (北上山地)	3615	20.29	10.05	6.93		
3678	遺 312 Ⅲ層	不定形石器	Ⅱ	体部剥離	頁岩 (北上山地)	3741	26.17	10.16	8.78		
3679	遺 258 Ⅲ層	不定形石器	Ⅰ	完形	頁岩 (北上山地)	2855	23.31	5.72	4.06		
3680	遺 304 Ⅳ～V層	不定形石器	Ⅲ	完形	頁岩 (北上山地)	3551	33.57	9.93	12.62		
3681	遺 240 Ⅲ層	不定形石器	Ⅰ	完形	頁岩 (北上山地)	5499	40.15	10.34	27.33		
3682	遺 226 Ⅲ層	不定形石器	Ⅱ	完形	頁岩 (北上山地)	4276	33.91	16.32	15.63		
3683	遺 279 Ⅲ層	不定形石器	Ⅱ	完形	頁岩 (北上山地)	4646	37.27	14.63	21.29		
3684	遺 11 V層	不定形石器	Ⅱ	端部欠損	頁岩 (北上山地)	(48.32)	(33.17)	11.52	(18.33)		
3685	遺 420 Ⅳ～V層	不定形石器	Ⅰ	端部欠損	頁岩 (北上山地)	4346	(37.15)	10.47	(17.22)		
3686	遺 107 V b層	不定形石器	Ⅰ	端部欠損	頁岩 (北上山地)	41.03	(33.26)	10.24	(11.95)		
3687	遺 250 Ⅲ層	不定形石器	Ⅰ	完形	頁岩 (北上山地)	4937	47.18	15.80	24.11		
3688	遺 259 Ⅲ層	不定形石器	Ⅰ	完形	頁岩 (北上山地)	4557	32.63	12.12	17.37		
3689	遺 33 V層	不定形石器	Ⅰ	端部欠損	頁岩 (北上山地)	(52.56)	22.10	9.16	(8.92)		
3690	遺 243 Ⅳ～V層	不定形石器	Ⅰ	完形	頁岩 (北上山地)	6018	26.93	10.76	13.31		
3691	遺 404 V層	不定形石器	Ⅱ	完形	頁岩 (北上山地)	6850	19.46	9.32	14.33		

掲載番号	出土地点 出土層位	器種	分類	残存状態	石材	長さ (mm)	幅 (mm)	厚さ (mm)	重さ (g)	付着物	備考
3692	遺 276 IV～V層	不定形石器	II	完形	頁岩 (北上山地)	7193	28.58	8.83	19.26		
3693	遺 419 IV～V層	不定形石器	I	体部割離	頁岩 (北上山地)	6583	31.18	(11.80)	(20.30)		
3694	遺 228 III層	不定形石器	II	完形	頁岩 (北上山地)	3791	21.78	8.69	7.02		
3695	遺 15 V層	不定形石器	II	完形	頁岩 (北上山地)	2930	20.63	9.99	5.68		
3696	遺 245 III層	不定形石器	II	完形	頁岩 (北上山地)	2884	17.30	8.78	4.33		
3697	遺 228 III層	不定形石器	I	完形	頁岩 (北上山地)	1938	24.66	7.74	3.54		
3698	遺 237 III層	不定形石器	II	完形	頁岩 (北上山地)	3547	32.76	15.47	16.84		
3699	遺 237 III層	不定形石器	I	完形	頁岩 (北上山地)	3725	33.80	9.84	14.99		
3700	遺 270 IV～V層	不定形石器	I	両端欠損	頁岩 (北上山地)	(35.78)	25.70	9.61	8.61		
3701	遺 10 V層	不定形石器	II	完形	珪質頁岩 (北上山地)	4562	63.98	13.55	32.99	アスファ ルト	
3702	遺 1 V b層	不定形石器	I	完形	頁岩 (北上山地)	3957	62.50	19.58	37.31		
3703	遺 228 III層	不定形石器	III	完形	頁岩 (北上山地)	5801	32.51	11.17	15.03		
3704	遺 254 III層	不定形石器	III	完形	頁岩 (北上山地)	5232	35.49	12.97	13.53		
3705	遺 237 IV～V層	不定形石器	II	端部欠損	頁岩 (北上山地)	(33.12)	33.60	9.63	10.07		
3706	遺 232 III層	異形石器	-	完形	頁岩 (北上山地)	2121	7.98	2.57	0.26		
3707	遺 279 IV～V層	異形石器	-	完形	頁岩 (北上山地)	2056	10.82	4.46	0.69		
3708	遺 228 III層	異形石器	-	1/2欠損	頁岩 (北上山地)	(11.46)	16.96	(4.29)	(0.45)		
3709	遺 4 V a層	異形石器	-	体部割離	頁岩 (北上山地)	21.49	40.25	(4.68)	(2.64)		
3710	遺 288 III層	異形石器	-	完形	頁岩 (北上山地)	35.29	52.81	9.39	7.25		
3711	遺 287 IV～V層	異形石器	-	完形	頁岩 (北上山地)	44.92	20.52	9.25	3.85		
3712	遺 276 III層	異形石器	-	完形	頁岩 (北上山地)	40.40	53.60	6.83	10.21		
3713	遺 288 III層	異形石器	-	完形	頁岩 (北上山地)	49.71	31.88	8.86	7.80		
3714	遺 279 III層	異形石器	-	完形	頁岩 (北上山地)	43.11	29.47	10.33	10.49		
3715	遺 228 III層	異形石器	-	完形	頁岩 (北上山地)	40.10	24.00	10.67	9.08		
3716	遺 279 IV～V層	異形石器	-	両端欠損	頁岩 (北上山地)	(35.07)	(22.48)	5.25	(1.82)		

掲載番号	出土地点 出土層位	器種	分類	残存状態	石材	長さ (mm)	幅 (mm)	厚さ (mm)	重さ (g)	付着物	備考
3717	遺 283 Ⅲ層	異形石器	-	完形	頁岩 (北上山地)	5002	31.22	7.78	7.06		
3718	遺 227 Ⅲ層	異形石器	-	完形	頁岩 (北上山地)	2759	18.15	5.77	1.31		
3719	遺 221 Ⅲ層	Uフレイク	Ⅲc	-	頁岩 (北上山地)	4123	29.73	11.66	19.72		
3720	遺 32 V層	Uフレイク	Ⅱc	-	頁岩 (北上山地)	4220	59.64	11.54	9.91		
3721	遺 273 Ⅲ層	Uフレイク	Ⅱb	-	頁岩 (北上山地)	6397	30.65	10.80	13.04		
3722	遺 278 Ⅲ層	Uフレイク	I b	-	頁岩 (北上山地)	4054	53.52	10.66	20.26		
3723	遺 278 Ⅲ層	Uフレイク	I b	-	頁岩 (北上山地)	5330	37.61	14.00	22.18		
3724	遺 278 Ⅲ層	Uフレイク	I b	-	頁岩 (北上山地)	4609	45.66	10.63	17.44		
3725	遺 278 Ⅲ層	Uフレイク	Ⅳc	-	頁岩 (北上山地)	4281	36.45	10.21	11.82		
3726	遺 217 Ⅲ層	Uフレイク	Ⅱb	-	頁岩 (北上山地)	7379	46.45	14.93	37.10		
3727	遺 278 Ⅲ層	Rフレイク	Ⅲc	-	頁岩 (北上山地)	4975	37.70	11.86	17.31		
3728	遺 278 Ⅲ層	Rフレイク	I c	-	頁岩 (北上山地)	2809	24.54	10.96	7.06		
3729	遺 233 Ⅲ層	Rフレイク	Ⅲc	-	頁岩 (北上山地)	6058	58.55	19.43	46.42		
3730	遺 4 V層	Rフレイク	Ⅲc	-	頁岩 (北上山地)	2388	27.22	12.27	6.45		
3731	遺 248 Ⅲ層	Rフレイク	Ⅳd	-	黒曜石	1279	13.74	1.85	0.22		黒曜石分析試料 41
3732	遺 278 Ⅲ層	Rフレイク	Ⅲb	-	頁岩 (北上山地)	5047	42.55	16.71	36.19		
3733	遺 278 Ⅲ層	Rフレイク	Ⅱc	-	頁岩 (北上山地)	4188	32.67	13.45	14.88		
3734	遺 278 Ⅲ層	Rフレイク	Ⅲb	-	頁岩 (北上山地)	3241	51.86	14.10	18.17		
3735	遺 278 Ⅲ層	Rフレイク	I b	-	頁岩 (北上山地)	5369	35.94	11.61	19.03		
3736	遺 227 Ⅲ層	磨製石斧	Ⅲa	刃部欠損	細粒閃緑岩 (北上山地)	140.10	(56.67)	33.49	(411.65)		
3737	遺 249 Ⅲ層	磨製石斧	Ⅳa	完形	蛇紋岩 (早池峰山周辺)	119.43	45.20	27.36	257.17		
3738	遺 242 Ⅲ層	磨製石斧	Ⅳa	完形	細粒閃緑岩 (北上山地)	111.93	46.73	27.95	244.69		
3739	遺 408 Ⅳ～Ⅴ層	磨製石斧	Ⅲa	完形	蛇紋岩 (早池峰山周辺)	81.19	45.69	14.97	87.28		
3740	遺 245 Ⅲ層	磨製石斧	a	基部欠損	細粒閃緑岩 (北上山地)	(97.33)	50.37	(28.28)	(210.07)		
3741	遺 276 Ⅳ～Ⅴ層	磨製石斧	I	刃部欠損	デイサイト (北上山地)	(112.44)	(51.07)	28.44	(231.36)		

掲載番号	出土地点 出土層位	器種	分類	残存状態	石材	長さ (mm)	幅 (mm)	厚さ (mm)	重さ (g)	付着物	備考
3742	遺 205 Ⅲ層	磨製石斧	I a	完形	細粒閃緑岩 (北上山地)	158.50	60.16	34.00	573.87		左右非対称の形態
3743	遺 308 Ⅲ層	磨製石斧	I	刃部欠損	蛇紋岩 (早池峰山周辺)	(127.15)	50.97	29.72	(293.93)		
3744	遺 281 Ⅲ層	磨製石斧	I	刃部欠損	細粒閃緑岩 (北上山地)	(96.21)	(42.94)	23.16	(142.12)		
3745	遺 212 Ⅲ層	磨製石斧	II a	完形	細粒閃緑岩 (北上山地)	137.94	59.26	28.53	413.25		
3746	遺 253 Ⅲ層	磨製石斧	b	刃部欠損	蛇紋岩 (早池峰山周辺)	(101.79)	49.35	26.34	(220.52)		
3747	遺 11 V b 層	磨製石斧	a	刃部欠損	細粒花崗閃緑岩 (北上山地)	(87.37)	48.74	(26.83)	(176.55)		
3748	遺 237 Ⅲ層	磨製石斧	II a	刃部欠損	アイサイト (北上山地)	(132.79)	(64.34)	33.23	(418.88)		基部に敲打痕
3749	遺 93 V 層	磨製石斧	II a	2/3 残存	粘板岩 (北上山地)	(116.67)	(40.27)	(25.78)	(191.57)		
3750	遺 217 Ⅲ層	磨製石斧	II	刃部欠損	細粒閃緑岩 (北上山地)	(100.23)	48.94	25.85	(198.75)		
3751	TO IV～V 層	磨製石斧	II	刃部欠損	閃緑岩 (北上山地)	(131.61)	(54.29)	30.42	(317.80)		
3752	遺 234 Ⅲ層	磨製石斧	a	基部欠損	細粒閃緑岩 (北上山地)	(84.79)	44.66	24.72	(152.66)		
3753	遺 258 Ⅲ層	磨製石斧	I b	完形	細粒閃緑岩 (北上山地)	84.63	40.01	18.98	95.02		
3754	遺 245 Ⅲ層	磨製石斧	III a	両端欠損	細粒花崗閃緑岩 (北上山地)	(111.52)	47.25	21.49	(166.10)		
3755	遺 279 Ⅲ層	磨製石斧	I a	完形	閃緑岩 (北上山地)	83.14	47.16	23.42	129.33		
3756	遺 107 V 層	磨製石斧	a	基部欠損	蛇紋岩 (早池峰山周辺)	(71.07)	48.01	(23.99)	(137.27)		側面に敲打痕
3757	遺 6 V 層	磨製石斧	I b	完形	蛇紋岩 (早池峰山周辺)	73.22	36.16	12.19	55.36		
3758	遺 281 Ⅲ層	磨製石斧	a	基部欠損	細粒花崗閃緑岩 (北上山地)	(53.23)	37.53	12.53	(36.43)		
3759	遺 279 IV～V 層	磨製石斧	II b	完形	蛇紋岩 (早池峰山周辺)	60.31	37.11	12.82	39.34		
3760	遺 269 Ⅲ層	磨製石斧	I b	刃部欠損	蛇紋岩 (早池峰山周辺)	(67.46)	(33.12)	14.46	(45.15)		
3761	遺 238 Ⅲ層	磨製石斧	II b	完形	細粒はんれい岩 (北上山地)	73.70	37.73	12.11	55.41		
3762	遺 234 Ⅲ層	磨製石斧	b	基部欠損	蛇紋岩 (早池峰山周辺)	(49.75)	32.25	14.68	(40.69)		
3763	遺 16 V 層	磨製石斧	b	基部欠損	細粒閃緑岩 (北上山地)	(74.56)	47.01	(24.00)	(155.13)		
3764	遺 7 V b 層	磨製石斧	a	基部欠損	細粒花崗閃緑岩 (北上山地)	(97.36)	(53.25)	(38.24)	(264.03)		
3765	遺 235 Ⅲ層	磨製石斧	a	基部欠損	細粒閃緑岩 (北上山地)	(104.35)	70.54	43.13	(444.04)		
3766	遺 228 Ⅲ層	磨製石斧	I a	完形	蛇紋岩 (早池峰山周辺)	93.34	29.11	18.09	65.85		側面に敲打痕

掲載番号	出土地点 出土層位	器種	分類	残存状態	石材	長さ (mm)	幅 (mm)	厚さ (mm)	重さ (g)	付着物	備考
3767	道 280 Ⅲ層	磨製石斧	Ⅲ	刃部欠損	頁岩 (北上山地)	(161.00)	(51.75)	33.23	(41962)		
3768	道 304 Ⅳ～Ⅴ層	磨製石斧	Ⅲ	刃部欠損	蛇紋岩 (早池峰山周辺)	(82.37)	(50.77)	(21.39)	(138.59)		
3769	道 217 Ⅲ層	磨製石斧	Ⅱ	刃部欠損	細粒閃緑岩 (北上山地)	(72.36)	(45.17)	(24.53)	(113.81)		
3770	道 280 Ⅲ層	磨製石斧	Ⅱ	刃部欠損	蛇紋岩 (早池峰山周辺)	(63.53)	(36.54)	(28.07)	(99.77)		側面に敲打痕
3771	道 228 Ⅲ層	磨製石斧	I	刃部欠損	細粒閃緑岩 (北上山地)	(65.30)	(41.00)	(28.05)	(95.67)		
3772	道 224 Ⅳ～Ⅴ層	磨製石斧	Ⅱ	刃部欠損	蛇紋岩 (早池峰山周辺)	(92.82)	(53.15)	24.96	(189.87)		
3773	道 36 Ⅴ層	磨製石斧	a	基部欠損	細粒閃緑岩 (北上山地)	(69.97)	48.89	(26.17)	(153.85)		欠損した体部→ 敲打して整形
3774	道 228 Ⅲ層	磨製石斧	未成品 (失敗品)	—	アイサイト (北上山地)	136.58	61.45	31.47	431.19		剥離→敲打段階
3775	道 4 Ⅴ層	磨製石斧	未成品 (失敗品)	—	ほんらい岩 (北上山地)	109.29	54.20	23.49	200.06		剥離→敲打段階
3776	道 3 Ⅴa層	磨製石斧	二次利用 品	—	頁岩 (北上山地)	109.24	41.06	21.16	142.55		刃部二次調整
3777	道 209 Ⅲ層	磨製石斧	二次利用 品	—	細粒閃緑岩 (北上山地)	98.90	49.61	26.96	221.05		刃部欠損→敲打 で調整
3778	道 238 Ⅲ層	磨製石斧	二次利用 品	—	細粒閃緑岩 (北上山地)	93.47	55.16	27.01	244.88		刃部欠損→敲打 で調整
3779	道 230 Ⅲ層	磨製石斧	二次利用 品	—	蛇紋岩 (早池峰山周辺)	84.51	54.95	32.04	264.59		刃部欠損→敲打 で調整
3780	道 7 Ⅴb層	磨製石斧	二次利用 品	—	細粒花崗閃緑岩 (北上山地)	106.47	51.81	29.70	289.96		基部欠損→敲打 で調整
3781	道 276 Ⅲ層	磨製石斧	二次利用 品	—	蛇紋岩 (早池峰山周辺)	67.08	57.19	33.53	244.40		刃部・基部欠損 →敲打で調整
3782	道 228 Ⅲ層	磨製石斧	Ⅱb	完形	頁岩 (北上山地)	64.75	27.56	12.35	28.83		
3783	道 312 Ⅳ～Ⅴ層	磨製石斧	Ⅲa	完形	蛇紋岩 (早池峰山周辺)	56.12	22.71	10.87	19.51		
3784	道 279 Ⅳ～Ⅴ層	磨製石斧	b	基部欠損	頁岩 (北上山地)	(52.51)	29.05	7.83	(17.99)		
3785	道 227 Ⅲ層	磨製石斧	b	基部欠損	蛇紋岩 (早池峰山周辺)	(40.74)	23.67	7.58	(10.43)		
3786	道 227 Ⅲ層	磨製石斧	Ⅱb	完形	蛇紋岩 (北上山地)	44.25	18.44	8.47	12.21		
3787	道 312 Ⅳ～Ⅴ層	磨製石斧	Ⅲb	完形	蛇紋岩 (早池峰山周辺)	49.05	26.62	7.65	15.77		
3788	道 244 Ⅲ層	磨製石斧	b	基部欠損	蛇紋岩 (早池峰山周辺)	(43.24)	28.90	8.08	(16.55)		
3789	道 314 Ⅲ層	磨製石斧	b	基部欠損	蛇紋岩 (北上山地)	(50.20)	30.25	(10.73)	(27.90)		
3790	道 226 Ⅲ層	磨製石斧	Ⅱb	完形	頁岩 (北上山地)	39.84	21.92	8.31	12.91		
3791	道 10 Ⅴ層	磨製石斧	b	基部欠損	蛇紋岩 (早池峰山周辺)	(32.54)	21.40	(8.22)	(10.06)		

掲載番号	出土地点 出土層位	器種	分類	残存状態	石材	長さ (mm)	幅 (mm)	厚さ (mm)	重さ (g)	付着物	備考
3792	遺 36 V層	磨製石斧	II b	完形	頁岩 (北上山地)	34.74	21.16	7.29	8.89		
3793	遺 328 III層	磨製石斧	II a	完形	蛇紋岩 (早池峰山周辺)	38.76	15.12	5.52	5.92		
3794	遺 220 III層	磨製石斧	b	基部欠損	蛇紋岩 (早池峰山周辺)	(33.17)	12.92	7.10	5.20		
3795	遺 16 V b層	磨製石斧	a	基部欠損	頁岩 (北上山地)	(31.28)	(13.87)	(3.60)	(2.27)		
3796	遺 216 III層	磨製石斧	a	基部欠損	蛇紋岩 (早池峰山周辺)	(26.37)	15.06	6.30	4.54		
3797	遺 14 V b層	磨製石斧	I b	完形	蛇紋岩 (早池峰山周辺)	20.14	11.38	3.22	1.03		
3798	遺 227 III層	磨製石斧	II b	完形	蛇紋岩 (早池峰山周辺)	26.00	12.32	4.73	2.23		
3799	遺 282 III層	礫器	I a	完形	安山岩 (原地山層)	153.50	153.10	75.80	1610.66		
3800	遺 280 III層	礫器	II b	端部欠損	デイスait (北上山地)	(100.70)	(99.40)	39.90	(509.22)		
3801	遺 229 III層	礫器	I b	完形	安山岩 (原地山層)	113.20	133.40	47.20	949.55		
3802	遺 237 III層	礫器	I b	完形	安山岩 (原地山層)	94.50	115.50	50.80	733.24		
3803	遺 106 V層	礫器	I b	完形	安山岩 (原地山層)	148.40	118.10	46.60	1251.57		
3804	遺 130 V層	礫器	I b	完形	安山岩 (原地山層)	108.80	124.70	62.70	1229.05		敲打痕
3805	遺 258 III層	礫器	I b	完形	安山岩 (原地山層)	132.50	156.80	37.30	1038.86		
3806	遺 311 III層	礫器	I b	完形	安山岩 (原地山層)	125.90	139.80	33.30	940.00		
3807	遺 229 III層	礫器	I b	完形	安山岩 (原地山層)	168.30	142.90	59.10	1739.91		縁辺部に敲打痕
3808	遺 282 III層	礫器	II b	完形	安山岩 (原地山層)	102.90	94.40	38.60	469.90		
3809	遺 245 III層	礫器	I a	完形	頁岩 (北上山地)	131.50	111.40	51.50	905.11		
3810	遺 281 III層	礫器	I b	完形	安山岩 (原地山層)	98.80	95.40	40.80	482.44		
3811	遺 227 III層	礫器	II a	完形	安山岩 (原地山層)	105.00	117.80	41.20	641.62		
3812	遺 276 III層	礫器	I a	完形	安山岩 (原地山層)	124.10	115.30	54.40	1012.00		縁辺部に敲打痕
3813	遺 227 III層	礫器	I b	完形	安山岩 (原地山層)	125.50	105.50	53.00	970.06	灰化物?	被熱あり
3814	遺 278 III層	礫器	I b	完形	安山岩 (原地山層)	97.60	109.99	55.15	798.51		縁辺部に敲打痕
3815	遺 312 III層	礫器	I a	2/3残	砂岩 (北上山地)	(86.10)	47.14	44.19	(254.28)		
3816	遺 9 V b層	礫器	I b	完形	頁岩 (北上山地)	82.20	75.10	35.70	267.00		

掲載番号	出土地点 出土層位	器種	分類	残存状態	石材	長さ (mm)	幅 (mm)	厚さ (mm)	重さ (g)	付着物	備考
3817	道 275 Ⅲ層	礫器	I b	2/3残	細粒閃緑岩 (北上山地)	11600	81.00	41.00	55697		
3818	道 228 Ⅲ層	礫器	I a	完形	頁岩 (北上山地)	11060	92.40	44.50	629.42		
3819	道 228 Ⅲ層	礫器	I b	端部のみ 欠損	アイサイト (原地山層)	10090	148.50	73.94	135482		
3820	道 93 V層	礫器	I b	完形	細粒は入れい岩 (北上山地)	6960	140.20	40.30	616.95		
3821	道 228 Ⅲ層	礫器	I b	完形	砂岩 (北上山地)	6690	140.10	27.40	380.39		
3822	道 13 V層	礫器	I b	端部のみ 欠損	頁岩 (北上山地)	13370	55.20	26.90	304.39		側面に敲打痕
3823	道 7 V b層	礫器	I a	端部のみ 欠損	アイサイト (北上山地)	14050	64.70	53.30	682.85		
3824	道 107 V層	礫器	I a	完形	細粒花崗閃緑岩 (北上山地)	19530	87.80	40.90	1223.95		
3825	道 33 V層	特殊磨石	-	完形	砂岩 (北上山地)	13400	59.00	41.60	424.17		両端に敲打痕 披熟あり
3826	道 21 V層	特殊磨石	-	完形	砂岩 (北上山地)	6601	179.20	35.54	578.71		
3827	道 10 V層	特殊磨石	-	完形	砂岩 (北上山地)	155.40	64.50	34.80	539.47		体部に敲打痕
3828	道 8 V層	特殊磨石	-	完形	砂岩 (北上山地)	141.60	70.90	29.30	369.58		
3829	道 400 V層	特殊磨石	-	完形	細粒花崗閃緑岩 (北上山地)	134.50	78.10	36.40	583.93		
3830	道 244 Ⅲ層	特殊磨石	-	端部欠損	砂岩 (北上山地)	182.30	74.10	41.90	641.60		両端磨面
3831	道 209 Ⅲ層	特殊磨石	-	完形	砂岩 (北上山地)	143.50	77.70	23.80	392.93		両端磨面
3832	道 244 Ⅳ～V層	敲磨器類	Ⅳ	完形	花崗岩 (北上山地)	106.28	94.99	57.61	876.69		
3833	道 230 Ⅲ層	敲磨器類	Ⅴ	完形	閃緑岩 (北上山地)	166.50	66.96	73.22	1312.54		
3834	道 316 Ⅲ層	敲磨器類	Ⅵ	完形	閃緑岩 (北上山地)	119.29	56.26	38.13	382.23		
3835	道 218 Ⅲ層	敲磨器類	V	完形	安山岩 (奥羽山脈)	134.48	101.50	49.17	450.29		
3836	道 311 Ⅳ～V層	敲磨器類	Ⅳ	完形	閃緑岩 (北上山地)	75.57	71.65	39.91	366.66		
3837	道 276 Ⅳ～V層	敲磨器類	Ⅳ	完形	閃緑岩 (北上山地)	62.55	57.50	41.57	242.66		
3838	道 229 Ⅲ層	敲磨器類	Ⅴ	完形	閃緑岩 (北上山地)	82.91	49.91	40.01	266.68		
3839	道 228 Ⅲ層	敲磨器類	Ⅳ	完形	細粒閃緑岩 (北上山地)	111.91	66.87	23.93	285.10		
3840	道 228 Ⅲ層	敲磨器類	Ⅵ	完形	片麻岩 (不明)	115.24	52.64	24.13	222.80		
3841	道 1 V層	敲磨器類	Ⅵ	完形	細粒閃緑岩 (北上山地)	97.14	75.29	25.37	244.69		

掲載番号	出土地点 出土層位	器種	分類	残存状態	石材	長さ (mm)	幅 (mm)	厚さ (mm)	重さ (g)	付着物	備考
3842	道 229 Ⅲ層	最増器類	Ⅴ	完形	閃緑岩 (北上山地)	9584	9286	37.01	581.06		
3843	道 260 Ⅲ層	多面体最石	-	完形	頁岩 (北上山地)	5863	5597	54.03	267.47		
3844	道 272 Ⅲ層	石皿	I	側面割離	花崗岩 (北上山地)	(259.00)	(223.00)	(87.00)	(8540.00)		使用面に朱彩、 被熱あり
3845	道 280 Ⅲ層	石皿	I	側面割離	砂岩 (宮古層群)	219.00	(146.75)	66.20	(2395.41)		被熱あり
3846	道 224 Ⅲ層	石皿	I	完形	花崗岩 (北上山地)	268.00	185.00	98.00	8350.00		被熱あり
3847	道 279 Ⅲ層	石皿	Ⅱ	1/4 残存	凝灰岩 (久慈層 群・野田層群)	(168.00)	(121.93)	(39.06)	(1077.48)		
3848	道 1 Ⅴ層	石皿	Ⅱ	破片	凝灰岩 (久慈層 群・野田層群)	(110.46)	83.25	(46.16)	(314.60)		
3849	道 236 Ⅲ層	石皿	Ⅱ	破片	砂岩 (北上山地)	(98.63)	(82.51)	33.89	(294.31)		被熱あり
3850	道 3 Ⅴ層	石皿	Ⅱ	破片	安山岩 (奥羽山脈)	(122.00)	(78.33)	(65.11)	(486.99)		
3851	道 208 Ⅲ層	石皿	Ⅱ	2/3 残	砂岩 (久慈層群・ 野田層群)	240.00	(175.00)	63.00	2392.59		被熱あり
3852	道 219 Ⅲ層	石皿	Ⅱ	1/4 残存	凝灰岩 (久慈層 群・野田層群)	(225.00)	(214.00)	(82.00)	(1979.27)		
3853	道 219 Ⅲ層	石皿	Ⅱ	1/4 残存	凝灰岩 (久慈層 群・野田層群)	(197.00)	(110.75)	77.00	(1149.59)		四脚?
3854	道 424 Ⅳ～Ⅴ層	石皿	Ⅱ	破片	凝灰岩 (久慈層 群・野田層群)	(140.92)	(70.35)	55.20	(319.17)		
3855	道 401 Ⅴ層	石皿	Ⅱ	破片	凝灰岩 (久慈層 群・野田層群)	(103.69)	95.53	48.61	(197.64)		被熱あり
3856	道 424 Ⅳ～Ⅴ層	石皿	Ⅱ	破片	凝灰岩 (久慈層 群・野田層群)	(141.50)	(82.97)	53.77	(360.46)		脚あり (四脚)
3857	道 308 Ⅲ層	石皿	Ⅱ	破片	安山岩 (奥羽山脈)	(79.86)	(79.69)	(48.03)	(196.42)		脚あり
3858	道 4 Ⅴ層	台石	I	完形	閃緑岩 (北上山地)	201.00	185.00	150.00	8530.00		磨痕
3859	道 218 Ⅲ層	台石	Ⅱ	端部割離	ヒン岩 (北上山地)	340.20	(131.0)	66.00	(6110.00)		磨痕
3860	道 242 Ⅲ層	台石	I	端部割離	花崗岩 (北上山地)	168.00	159.00	113.00	4203.70		凹痕、敲打痕
3861	道 230 Ⅲ層	台石	Ⅱ	1/2 残	細粒閃緑岩 (北上山地)	(23.50)	97.00	75.00	3553.50		磨痕
3862	道 305 Ⅳ～Ⅴ層	砥石	置砥石	1/2 残	砂岩 (北上山地)	(200.00)	143.00	128.00	(4596.30)		石棒の転用か。 被熱痕あり
3863	道 208 Ⅳ～Ⅴ層	砥石	置砥石	3/4 残	砂岩 (北上山地)	(21.70)	111.50	95.00	(2783.19)		石棒の転用か。 研溝、敲打、磨 痕
3864	道 7 Ⅴ層	砥石	置砥石?	端部のみ 欠損	砂岩 (宮古層群)	171.00	84.00	58.00	1024.28		被熱あり
3865	道 236 Ⅲ層	砥石	手持砥石	1/2 残	凝灰岩 (久慈層 群・野田層群)	(108.24)	(59.74)	(22.45)	(103.87)		研溝あり
3866	道 33 Ⅴ層	砥石	手持砥石	完形?	片麻岩 (不明)	101.16	57.01	37.66	289.93		研溝あり

掲載番号	出土地点 出土層位	器種	分類	残存状態	石材	長さ (mm)	幅 (mm)	厚さ (mm)	重さ (g)	付着物	備考
3867	遺 237 Ⅲ層	砥石	手持砥石	端部のみ 欠損	片麻岩 (不明)	(151.37)	(83.39)	(32.18)	(624.30)		研磨のみ
3868	遺 276 Ⅳ～Ⅴ層	砥石	手持砥石	ほぼ完形	砂岩 (北上山地)	132.60	104.75	43.54	830.62		研磨のみ端部に 敲打痕
3869	遺 246 Ⅳ～Ⅴ層	砥石	置砥石	端部のみ 欠損	砂岩(久慈層群・ 野田層群)	(100.98)	(125.79)	(59.00)	(573.17)		石皿の転用被熱 あり
3870	遺 218 Ⅲ層	砥石	置砥石?	1/4 以下 残	砂岩(北上山地)	(79.46)	(69.84)	(38.20)	(271.36)		石皿の転用
3871	遺 208 Ⅳ～Ⅴ層	砥石	置砥石	端部のみ 欠損	砂岩(久慈層群・ 野田層群)	126.24	94.43	49.06	621.66		石皿の転用
3872	遺 224 Ⅲ層	石核	-	-	頁岩 (北上山地)	62.93	85.71	43.25	291.85		
3873	遺 260 Ⅲ層	石核	-	-	頁岩 (北上山地)	51.60	61.05	29.50	76.57		
3874	遺 2 Ⅴb層	石核	-	-	頁岩 (北上山地)	53.82	79.21	41.57	164.87		
3875	遺 4 Ⅴb層	石核	-	-	頁岩 (北上山地)	61.85	59.63	34.25	120.35		
3876	遺 220 Ⅲ層	石核	-	-	頁岩 (北上山地)	65.02	113.28	101.64	954.47		
3877	遺 312 Ⅲ層	石核	-	-	頁岩 (北上山地)	38.81	76.64	26.91	67.15		
3878	遺 226 Ⅲ層	フレイク	I a	-	頁岩 (北上山地)	34.42	44.68	8.57	10.68		
3879	遺 278 Ⅲ層	フレイク	Ⅲ b	-	頁岩 (北上山地)	51.83	46.31	9.49	18.47		
3880	遺 278 Ⅲ層	フレイク	I b	-	頁岩 (北上山地)	47.64	57.74	12.91	24.63		
3881	遺 279 Ⅳ～Ⅴ層	フレイク	Ⅱ a	-	頁岩 (北上山地)	33.54	26.89	7.20	5.35		
3882	遺 4 Ⅴb層	フレイク	Ⅲ c	-	頁岩 (北上山地)	44.70	39.64	10.20	16.93		
3883	遺 227 Ⅲ層	フレイク	Ⅲ b	-	頁岩 (北上山地)	14.85	28.10	5.32	1.18		
3884	遺 282 Ⅳ～Ⅴ層	フレイク	Ⅳ a	-	玉髓 (北上山地)	17.58	27.12	15.39	3.53		
3885	遺 227 Ⅲ層	フレイク	Ⅳ c	-	黒曜石	27.34	18.09	8.70	3.71		黒曜石分析試料 38
3886	遺 120 Ⅴ層	フレイク	I b	-	黒曜石	17.84	16.51	13.99	4.23		黒曜石分析試料 36
3887	遺 115 Ⅴ層	フレイク	Ⅳ a	-	黒曜石	13.29	22.33	14.14	1.67		黒曜石分析試料 21
3888	遺 34 Ⅴ層	フレイク	Ⅳ a	-	黒曜石	21.66	11.00	6.28	1.18		黒曜石分析試料 14
3889	遺 118 Ⅴ層	フレイク	Ⅱ b	-	黒曜石	13.43	15.01	3.61	0.47		黒曜石分析試料 31
3890	遺 16 Ⅴ層	フレイク	Ⅳ c	-	黒曜石	14.35	13.91	7.81	1.40		黒曜石分析試料 12
3891	遺 32 Ⅴ層	フレイク	Ⅳ d	-	黒曜石	13.44	9.22	5.78	0.57		黒曜石分析試料 13

掲載 番号	出土地点 出土層位	器種	分類	残存状態	石材	長さ (mm)	幅 (mm)	厚さ (mm)	重さ (g)	付着物	備考
3892	遺 115 V層	フレイク	IV d	-	黒曜石	1309	7.96	2.89	0.21		黒曜石分析試料 17
3893	遺 4 V b層	フレイク	IV a	-	黒曜石	681	17.13	8.61	0.74		黒曜石分析試料 9
3894	遺 115 V層	フレイク	IV d	-	黒曜石	837	15.03	3.69	0.39		黒曜石分析試料 20
3895	遺 118 V層	フレイク	IV d	-	黒曜石	854	13.95	2.92	0.24		黒曜石分析試料 33
3896	遺 115 V層	フレイク	I b	-	黒曜石	892	11.63	5.18	0.53		黒曜石分析試料 26
3897	遺 5 V b層	フレイク	IV b	-	黒曜石	1057	10.30	1.70	0.17		黒曜石分析試料 10
3898	遺 243 III層	フレイク	IV b	-	黒曜石	1076	14.26	3.04	0.36		黒曜石分析試料 39
3899	遺 244 III層	フレイク	IV d	-	黒曜石	1318	8.43	3.79	0.32		黒曜石分析試料 40
3900	遺 281 IV～V層	フレイク	IV d	-	黒曜石	2012	6.62	2.63	0.26		黒曜石分析試料 42
3901	遺 312 III層	フレイク	IV d	-	水晶	1070	13.52	4.02	0.52		
3902	遺 347 IV～V層	フレイク	IV a	-	水晶	21.22	14.82	10.17	3.35		

第7表 石棒

掲載 番号	出土地点 出土層位	分類	残存状態	外面特徴	石材	長さ (mm)	幅 (mm)	厚さ (mm)	重さ (g)	備考
302	5号住居 埋土下位	石棒?	体部破片	敲打痕残る	砂岩 (北上山地)	(87.25)	(38.45)	(16.12)	(50.33)	
3006	遺10 V層	石棒	完形	気泡多く残る、研 磨痕あり	砂岩 (北上山地)	305.00	79.64	77.25	2896.84	
3007	遺219 III層	石棒	体部～先端	研磨痕、敲打痕残 る	砂岩 (北上山地)	(106.14)	72.69	65.57	(760.81)	
3008	遺275 IV～V層	石棒	頭部のみ		デイスイト (北上山地)	(103.51)	80.73	(61.03)	(494.54)	
3009	遺275 III層	石棒	両端欠損	敲打痕・研磨痕残 る	粘板岩 (北上山地)	(133.19)	(62.75)	(56.50)	(679.20)	製作途中か
3010	遺218 III層	石棒	体部のみ	全体に敲打痕残る	砂岩 (北上山地)	(74.40)	(52.69)	(48.37)	(234.97)	製作途中
3011	遺238 III層	石棒	頭部～体部	全体に敲打痕残る	粘板岩 (北上山地)	(96.50)	34.79	35.54	(167.28)	製作途中
3012	遺299 III層	石棒	頭部破片	線刻、敲打痕	粘板岩 (北上山地)	(73.76)	(36.84)	(16.67)	(42.46)	製作途中
3013	遺279 III層	石棒	体部片	体部中央に窪み (文様?)	ホルンフェルス (北上山地)	(53.84)	(30.93)	(15.73)	(40.64)	
3014	遺227 III層	石棒	体部片	線刻(沈線)、研 磨痕	ホルンフェルス (北上山地)	(77.05)	27.82	(18.74)	(65.51)	
3015	遺280 III層	石棒	体部片	全体に研磨痕残る	粘板岩 (北上山地)	(102.64)	33.31	27.20	(128.95)	
3016	遺280 III層	石棒	体部片	研磨痕残る	粘板岩 (北上山地)	(116.63)	(37.99)	(18.82)	(106.51)	
3017	遺281 III層	石棒	体部～先端		ホルンフェルス (北上山地)	(14.35)	(22.72)	(15.57)	(69.73)	
3018	遺246 III層	石棒	1/2残存	体部中央に窪み (文様?) 研磨痕 残る	ホルンフェルス (北上山地)	(136.88)	(26.67)	(22.16)	(122.89)	
3019	遺287 III層	石棒	体部～先端	全体に研磨痕残る	粘板岩 (北上山地)	(150.55)	(17.42)	(18.01)	(67.91)	
3020	遺287 III層	石棒	体部のみ		ホルンフェルス (北上山地)	(95.01)	29.29	21.12	(115.97)	
3021	遺227 III層	石棒	体部片	研磨痕残る	粘板岩 (北上山地)	(93.71)	(27.37)	(13.61)	(39.67)	
3022	遺276 III層	石棒	体部片	研磨痕残る	粘板岩 (北上山地)	(86.22)	(23.56)	(9.67)	(25.56)	
3023	遺273 IV～V層	石棒	体部片	研磨痕残る	粘板岩 (北上山地)	(53.23)	26.33	(22.30)	(48.44)	

掲載 番号	出土地点 出土層位	分類	残存状態	外面特徴	石材	長さ (mm)	幅 (mm)	厚さ (mm)	重さ (g)	備考
3924	遺 236 Ⅲ層	石棒	先端部破片	敲打痕残る	粘板岩 (北上山地)	(56.65)	(2084)	(7.88)	(14.09)	
3925	遺 282 Ⅲ層	石刀	端部～体部	端部を揃み状に整形	粘板岩 (北上山地)	(87.94)	1952	(19.44)	(39.62)	
3926	遺 226 Ⅲ層	石剣	体部～先端	全体に研磨痕残る	ホルンフェルス (北上山地)	(145.41)	(2119)	(13.28)	(48.90)	
3927	遺 236 Ⅲ層	石剣	先端部片		ホルンフェルス (北上山地)	(54.51)	(1694)	(11.77)	(13.14)	
3928	遺 237 Ⅲ層	石棒	体部片		ホルンフェルス (北上山地)	(39.49)	2185	(13.27)	(18.86)	
3929	遺 237 Ⅲ層	石剣	端部欠損	研磨痕残る	粘板岩 (北上山地)	(284.50)	33.49	19.62	(232.51)	
3930	遺 237 Ⅲ層	石剣	体部～先端		ホルンフェルス (北上山地)	(172.00)	30.36	18.83	(159.40)	
3931	遺 228 Ⅲ層	石剣	体部片	敲打痕残る	粘板岩 (北上山地)	(167.00)	(36.26)	(18.51)	(196.44)	製作途中か

第8表 石製品

掲載 番号	出土地点 出土層位	器種	残存状態	石材	時期	長さ (mm)	幅 (mm)	厚さ (mm)	重さ (g)	備考
189	2号住居 埋土下位	軽石製石製品 (垂飾形)	完形	軽石 (十和田系)	中期	90.62	45.56	13.84	8.22	
190	3号住居 埋土下位	軽石製石製品 (板形)	2/3 残存	軽石 (十和田系)	中期	92.89	(49.90)	24.30	(17.44)	
191	4号住居 埋土中	軽石製石製品 (板形)	2/3 残存	軽石 (十和田系)	中期	(61.7)	(43.27)	9.39	(2.96)	
337	6号住居 埋土下位	軽石製石製品 (管玉形)	端部欠損	軽石 (十和田系)	中期	(74.95)	37.43	27.61	(12.88)	
338	6号住居 床面	環状石製品	完形	滑石 (蘆葉山周辺)	中期	30.03	20.46	6.62	4.13	線刻と貫通孔
420	9号住居 埋土上位	石製垂飾	完形	安山岩 (奥羽山脈)	中期	140.20	105.35	16.32	308.19	穿孔1箇所両面に磨面
487	13号住居 埋土中	円盤形石製品	完形	頁岩 (北上山地)	中期	47.29	47.86	11.28	39.30	側面打ち欠き
548	21号住居 床面	石製垂飾	完形	滑石 (蘆葉山周辺)	中期	39.74	30.51	9.23	18.72	
3903	遺 17 V層	軽石製石製品 (球形)	完形	軽石 (十和田系)	中期	84.47	65.38	44.50	54.26	

掲載番号	出土地点 出土層位	器種	残存状態	石材	時期	長さ (mm)	幅 (mm)	厚さ (mm)	重さ (g)	備考
3904	出土地点 不明	軽石製品 (円形)	完形	軽石 (十和田系)	中期	63.05	75.65	28.88	18.01	
3905	出土地点 不明	軽石製品 (板形)	完形	軽石 (十和田系)	中期	92.04	59.55	21.30	20.84	
3932	道 270 IV～V層	蜘蛛形石製品	片側欠損	花崗岩 (北上山地)	後期?	(82.05)	(123.54)	71.33	(1042.97)	
3933	道 321 III層	円盤形石製品	完形	閃緑岩 (北上山地)	後晩期	53.02	57.35	23.50	133.93	側面は敲打で整形
3934	道 11 V b層	円盤形石製品	完形	花崗斑岩 (北上山地)	中期	44.02	41.33	19.00	46.50	
3935	道 4 V b層	大珠	完形	翡翠 (新潟県糸魚川)	中期 (大木 8a 式期?)	34.55	35.26	12.76	30.15	
3936	道 234 III層	勾玉	完形(端 部欠損?)	翡翠 (新潟県糸魚川)	晩期 (大洞 BC)	20.12	15.02	7.56	3.63	
3937	道 17 V b層	玉	1/2 残存	琥珀 (久慈産?)	中期?	(6.71)	(3.68)	(6.32)	(0.09)	
3938	道 287 III層	環状石製品	完形	凝灰岩 (北上山地)	後晩期	44.06	32.47	11.78	16.21	
3939	道 234 III層	複数孔石製垂飾	完形	凝灰岩 (北上山地)	後晩期	31.82	16.96	18.14	8.13	円孔1箇所は未貫通
3940	道 217 III層	石製垂飾	完形	滑石 (蓬萊山周辺)	後晩期	10.48	10.48	7.04	0.75	
3941	道 316 III層	複数孔石製垂飾	1/2 残存	流紋岩 (浄土ヶ浜・松山・立丸峠)	後晩期	(18.90)	(28.30)	(11.65)	(3.18)	
3942	道 226 III層	石製垂飾	端部欠損	凝灰岩 (北上山地)	後晩期	45.31	17.04	7.45	(5.11)	
3943	道 229 III層	複数孔石製垂飾	端部欠損	凝灰岩 (北上山地)	後晩期	(50.50)	15.58	10.64	(11.07)	
3944	道 235 III層	有溝石製品	1/2 残存	頁岩 (北上山地)	後晩期	(25.87)	(15.22)	(22.20)	(10.55)	
3945	道 286 III層	複数孔石製垂飾	有孔部周 辺欠損	滑石 (蓬萊山周辺)	晩期	(30.65)	47.31	7.46	(16.71)	線刻あり
3946	道 409 V層	複数孔石製垂飾	完形	頁岩 (北上山地)	中期	79.50	20.43	12.01	27.60	
3947	道 245 III層	板状石製品	両端欠損	柱化木 (北上山地)	後晩期	(42.27)	10.14	6.17	(4.23)	
3948	道 228 III層	板状石製品	完形	頁岩 (北上山地)	後晩期	33.07	13.82	2.65	1.94	
3949	道 221 III層	板状石製品	端部のみ	頁岩 (北上山地)	後晩期	(11.38)	(11.91)	(5.30)	(1.48)	欠損部にアスファルト付着
3950	道 245 III層	板状石製品	1/2 残存	頁岩 (北上山地)	後晩期	(36.18)	(23.99)	6.94	(9.02)	

第9表 琥珀・アスファルト塊

掲載 番号	出土地点 出土層位	器種	石材	残存状態	長さ (mm)	幅 (mm)	厚さ (mm)	重さ (g)	備考
3951	11号住居 壁溝内	琥珀片	琥珀 (久慈産?)	玉(3957)を含む	-	-	-	0.31	写真図版 294
3952	11号住居 Pit 4内	琥珀片	琥珀 (久慈産?)	-	-	-	-	0.26	写真図版 294
3953	2号住居 埋土上位	琥珀片	琥珀 (久慈産?)	-	-	-	-	0.49	写真図版 294
3954	2号住居 埋土上位	琥珀片	琥珀 (久慈産?)	-	-	-	-	0.53	写真図版 294
3955	4号住居 埋土下位	琥珀片	琥珀 (久慈産?)	-	-	-	-	1.33	写真図版 294
3956	道 10 V層	琥珀片	琥珀 (久慈産?)	-	-	-	-	0.80	写真図版 294
3957	道 17 V b層	琥珀片	琥珀 (久慈産?)	-	-	-	-	0.04	写真図版 295
3958	道 96 V層	琥珀片	琥珀 (久慈産?)	-	-	-	-	0.28	写真図版 295
3959	道 209 III層	琥珀片	琥珀 (久慈産?)	-	-	-	-	0.92	写真図版 295
3960	道 34 V層	琥珀片	琥珀 (久慈産?)	-	-	-	-	0.30	写真図版 295
3961	道 218 III層	アスファルト塊	不明	角の丸い、塊状である。光沢の見受けられる部分と、無光沢のままの部分がある。元々、何かに包んで収納していたか。	66.51	78.72	48.82	97.92	写真図版 295

第10表 土師器・須恵器・中世陶磁器

掲載番号	出土地点 出土層位	種別	器種	残存 部位	外面調整	内面調整	色調(外) 色調(内)	焼成	年代	口径 (cm)	器高 (cm)	底径 (cm)
3962	44号土坑 底面	土師器	甕	口～底 2/3	口：横ナデ 胴上：ヘラナデ→刷毛 胴下：ヘラケズリ	刷毛目	浅黄橙 にふい黄褐	やや良好	10世紀代	(15.0)	14.5	6.5
3963	44号土坑 底面	土師器	甕	胴～底	口：横ナデ 胴上：ヘラナデ	ヘラナデ	にふい黄褐 灰黄褐	不良	10世紀代	-	(15.9)	8.0
3964	44号土坑 底面	須恵器	壺	胴～底	胴～台：ロクロ	ロクロ	灰黄 灰黄	良好	10世紀代	-	(14.4)	8.6
3965	遺230 B層	土師器	坏	口～底 (底面欠損)	口～胴上：ヘラナデ 胴下：ケズリ	ヘラナデ	にふい黄橙 にふい黄橙	やや不良	10世紀代	10.6	4.3	6.3
3966	遺217 IV～V層	土師器	甕	胴下～ 底部片	胴：ロクロ 底：回転糸切り	ロクロ	浅黄橙 浅黄橙	良好	10世紀代	-	(6.8)	(6.4)
3967	遺217 B層	土師器	甕	胴下～ 底部片	胴：ロクロ 底：回転糸切り	ロクロ	淡黄 灰白	やや不良	10世紀代	-	(4.2)	(6.7)
3968	遺216 IV～V層	須恵器	大甕	胴部片	胴：タタキメ	タタキメ	灰 灰	良好	10世紀代	-	-	-
3969	遺217 B層	須恵器	壺	胴部片	胴：ロクロ→タタキメ	ロクロ	灰黄褐 褐灰	良好	10世紀代	-	-	-
3970	遺13 V層	須恵器	皿?	胴下～ 底部片	胴～底：ロクロ	ロクロ	淡黄 淡黄	良好	10世紀代	-	(2.1)	(6.2)
3976	遺278 B層	常滑産 陶器	鉢	口縁部	口～胴上：ロクロ	ロクロ	灰白 にふい黄橙	良好	1220年代 (5型式)	-	-	-

第11表 羽口

掲載番号	出土地点 出土層位	器種	残存部位	外面整形	特徴	色調	残存長 (cm)	内径 (cm)	口径 (cm)
3971	遺245 B層	羽口	体部片	指頭整形→ナデ (?)	外面、膜状に鉄滓付着	黄灰 (還元色)	6.0	(1.8)	(3.4)
3972	遺409 V層	羽口	先端部片	不明	残存する外面全体に鉄滓が付着	褐灰 (鉄滓)	5.8	-	-

第12表 陶磁器

掲載番号	出土地点 出土層位	器種	製作地	残存部位	胎土色調	釉薬	製作年代
3977	道 33 V層	陶器碗	大塚相馬	口縁部片	にぶい黄橙 (10Y7/2)	外：薬釉 内：薬釉	19世紀
3978	道 13 Ⅲb層	陶器碗	瀬戸	口縁部片	にぶい黄橙 (10Y7/2)	外：灰釉、鉄釉 内：灰釉	18世紀
3979	道 233 Ⅲ層	陶器碗	大塚相馬	口縁部片	灰黄 (2.5Y7/2)	外：灰釉 内：灰釉	18世紀
3980	道 247 Ⅳ～V層	陶器碗	東北在地系	胴部片	にぶい黄橙 (10Y7/2)	外：鉄釉 内：鉄釉	18世紀
3981	道 237 Ⅲ層	陶器皿	東北在地系小	口縁部片	灰白 (10Y8/1)	外：灰釉小 内：灰釉小	18～19世紀
3982	道 243 Ⅲ層	陶器皿?	東北在地系小	口縁部片	灰白 (7.5Y8/1)	外：灰釉 内：灰釉	18～19世紀
3983	道 242 Ⅲ層	陶器鉢類	不明	口縁部片	灰黄 (2.5Y7/3)	外：灰釉 内：灰釉	18～19世紀
3984	道 218 Ⅲ層	染付碗	肥前	胴～底部片	灰白 (2.5Y8/1)	-	18世紀
3985	道 229 Ⅲ層	染付皿	肥前	胴部片	灰白 (2.5Y8/1)	-	18世紀
3986	道 17 V層	染付皿	肥前	口縁部片	灰白 (10Y8/1)	-	18世紀後半
3987	道 233 Ⅲ層	染付皿	肥前	胴部片	にぶい黄橙 (10Y7/2)	-	18世紀中頃～末
3988	道 7 V層	染付皿	肥前	口縁部のみ欠損	灰白 (2.5Y7/1)	-	18世紀中頃～末
3989	道 226 Ⅲ層	染付碗類	肥前小	胴部片	灰白 (2.5Y7/1)	-	20世紀
3990	道 11 V層	陶器鉢類	産地不明	胴～底 1/2	にぶい褐 (7.5Y5/4)	外：鉄釉	近現代

第13表 銃弾

掲載番号	出土地点 出土層位	器種	残存部位	長さ (cm)	最大径 (cm)	重さ (g)	備考
3992	道 99 V層	12.7mm弾	完形	5.9	13	39.1	米国機から?
3993	道 33 V層	12.7mm弾	先端欠損	(5.6)	13	38.7	米国機から?
3994	道 17 V層	12.7mm弾	完形	(5.4)	13	(39.6)	米国機から?
3995	道 80 V層	12.7mm弾	完形	6.0	13	39.8	米国機から?
3996	道 9 V層	12.7mm弾	先端欠損	(5.4)	13	(36.7)	米国機から?

第 14 表 石製品 (古代・近世以降)

掲載 番号	出土地点 出土層位	器種	残存状態	石材	長さ・直径 (cm)	幅 (cm)	厚さ (cm)	重量 (g)	特徴
3973	遺 237 Ⅲ層	鉄床石	完形	花崗岩 (北上山地)	123	82	34	537.51	片面に鉄滓付着
3974	遺 229 Ⅲ層	鉄床石	1/2 残存	凝灰岩 (北上山地)	16.5	(100)	5.7	3325.20	中央に円孔あり 両面が燻熱
3975	遺 237 Ⅲ層	鉄床面	完形?	凝灰岩 (北上山地)	106	11.0	4.8	2051.76	側面が燻熱し、鉄滓付着
3991	遺 237 Ⅲ層	石臼 (下臼)	完形	花崗岩 (北上山地)	214	-	7.4	16000.00	孔径 4.1cm

第 15 表 ガラス製品

掲載 番号	出土地点 出土層位	器種	残存状態	口径 (cm)	器高 (cm)	底径 (cm)	特徴
3997	遺 207 1層	ビール瓶	完形	24	28.9	6.0	体部中央に「Sapporo ☆ Beer」 底面付近に「正 603ml」

岩手県文化振興事業団埋蔵文化財調査報告書第 689 集

浜川目沢田 I 遺跡発掘調査報告書

大沢地区漁業集落防災機能強化事業関連遺跡発掘調査
(第 2 分冊 遺構外出土遺物図版・遺物観察表)

印刷 平成 30 年 3 月 10 日

発行 平成 30 年 3 月 16 日

- 編集 (公財) 岩手県文化振興事業団埋蔵文化財センター
〒020-0853 岩手県盛岡市下飯岡 11 地割 185 番地
電話 (019) 638-9001
- 発行 山田町建設課
〒028-1392 岩手県下閉伊郡山田町八幡町 3-20
電話 (0193) 82-3111
- (公財) 岩手県文化振興事業団
〒020-0023 岩手県盛岡市内丸 13 番 1 号
電話 (019) 654-2235
- 印刷 河北印刷株式会社
〒020-0015 岩手県盛岡市本町通 2 丁目 8 番 7 号
電話 (019) 623-4256