

鳥取県教育文化財団調査報告書



鳥取県羽合町

# 長瀬高浜遺跡発掘調査報告書

III 寄贈

天神川流域下水道事業に伴う  
埋蔵文化財発掘調査報告書

(図録編)

1981

財団法人 鳥取県教育文化財団



図 録 編

			誤	正
P21	SI21	Po19	上向きにカットされ平組	上向きにカットされ平組
P33	SI33	Po1	下半左方向のケズリ	下半左上方向のケズリ
P49	SI47	Po4	内面上半左ケズリ、下半ケズリ上げ	内面上半右ケズリ、下半ケズリ上げ
P57	SI59	Po1	胴部内面中央左方向のケズリ	胴部内面中央右方向のケズリ
P62	SI66	Po4	胴部外面ヨコケズリ、一部タテケズリ	胴部外面ヨコハケ、一部タテハケ
"	"	Po5	中位右ケズリ	中位ヘラケズリ
P64	SI69	Po4	頸部外面はヨコ方向の	肩部外面はヨコ方向の
P67	"	Po33	下半右ヘラケズリ上げる	下半左ヘラケズリ上げる
P69	"	Po47	内面上部右ケズリ	内面上部左ケズリ
P73	"	Po88	内面左方向ヘラケズリ	内面右方向のヘラケズリ
"	"	Po92	内面上部右方向のハケ	内面上部右方向のケズリ
P83	SI71	Po21	弥生前期の鉢	弥生前期の甕
P85	SI73	Po2	左方向のケズリと右下方向へのケズリ	右方向のケズリと左上方向へのケズリ
P87	SI75	Po4	鼓形器台受部	鼓形器台
"	"	Po5	内面縦方向のヘラケズリ	内面横方向のヘラケズリ
P87			住居外出土 F 1	13G南東区出土 F 1
			" F 2	" F 2
			" B 1	SI04直上出土 B 1
			" B 2	" B 2
			" B 3	SI06直上出土 B 3
			追加	13F地区出土 B 4
			住居外出土 M 1	SI60付近出土 M 1
			追加	SI63直上出土 M 2
P104	SE04	Po3	壺口縁・頸部	壺口縁・頸部
P106	SX03	Po6	下方は右下から左上へのヘラケズリで	下方は左下から右上へのヘラケズリで
P109	SX03		Po24	Po25
"	"		Po25	Po24
"	"	Po27	外面格子叩き	外面平行叩き
P113	SX09	Po6	最大胴径は胴部中央	最大径は胴部中央
P116	SX10		Pol3	Pol4
"	"		Pol4	Pol3
P118	SX25		Po6	Po7
"	"		Po7	Po6

## 表・図 版 目 次

### 遺物説明表

S I 01 .....	1	S I 34 .....	35
S I 02 .....	2	S I 35 .....	37
S I 03 .....	3	S I 36 .....	38
S I 04 .....	4	S I 37 .....	38
S I 05 .....	5	S I 38 .....	39
S I 06 .....	8	S I 39 .....	39
S I 07 .....	10	S I 40 .....	40
S I 08 .....	10	S I 41 .....	42
SI09 .....	11	S I 42 .....	44
S I 10 .....	11	S I 43 .....	45
S I 11 .....	12	S I 44 .....	47
S I 12 .....	14	S I 45 .....	47
S I 13 .....	17	S I 46 .....	48
S I 14 .....	17	S I 47 .....	48
S I 16 .....	17	S I 48 .....	50
S I 17 .....	17	S I 49 .....	51
S I 18 .....	17	S I 50 .....	52
S I 19 .....	17	S I 51 .....	52
S I 20 .....	18	S I 52 .....	52
S I 21 .....	19	S I 54 .....	52
S I 23 .....	22	S I 55 .....	54
S I 24 .....	23	S I 56 .....	54
S I 25 .....	24	S I 57 .....	56
S I 27 .....	27	S I 58 .....	56
S I 28 .....	28	S I 59 .....	57
S I 29 .....	28	S I 60 .....	58
S I 30 .....	29	S I 61 .....	59
S I 31 .....	30	S I 62 .....	59
S I 32 .....	31	S I 63 .....	60
S I 33 .....	33	S I 64 .....	61

S I 65	61	S X A 08	119
S I 66	62	S X A 09	119
S I 67	61	S F 64	119
S I 68	63	S X'02	119
S I 69	64	S X'08	119
S I 70	80	S X'09	119
S I 71	81	S X'10	122
S I 72	84	S X'11	122
S I 73	85	S X'12	122
S I 74	85	S Z 01	123
S I 75	86	S Z 02	123
S B 04	87	15 I S P 01	123
S B 05	87	14 J 出土壺	126
S B 06	88	14 H S K 01	126
S B 07	88	13 H S K 05	126
S B 08	88	13 H P 85	126
S B 09	88	13 I S K 03	127
S E 01	88	13 D S K 01	127
S E 02	89	13 D 弥生ピット	127
14 G S D 01	90	13 E S K 02	127
14 G S D 02	91	13 I・12 I S D 02	127
S E 03	91	12 I S K 01	130
13 G S D 01	102	12 I S K 02	130
S E 04	104	12 F 弥生壺	130
S X 03	105	南側斜面	130
S X 04	111	12 B S D 01	134
S X 09	112	12 B S D 03	134
S X 10	114	11 I 出土須恵器	134
S X 22	118	11 F S K 01	134
S X 25	118	11 F P 23	134
S X 14	118	11 E P 79	134
S X A 03	119	11 C P 17	134
S X A 07	119		

圖版目次

- |       |  |       |  |
|-------|--|-------|--|
| 圖版 1  | S I 01·S I 02·S I 03·<br>S I 04            | 圖版 17 | S I 72·S I 73·S I 74·<br>S I 75                  |
| 圖版 2  | S I 05·S I 06·S I 07·<br>S I 08            | 圖版 18 | S I 01出土遺物                                       |
| 圖版 3  | S I 09, 10·S I 11·S<br>I 12·S I 13         | 圖版 19 | 〃 〃<br>S I 02 〃<br>S I 03 〃                      |
| 圖版 4  | S I 14·S I 15·S I 16·<br>S I 17            | 圖版 20 | 〃 ·S I 04出土遺物<br>S I 05出土遺物                      |
| 圖版 5  | S I 18·S I 19·S I 20·<br>S I 21            | 圖版 21 | S I 04·S I 05出土遺物                                |
| 圖版 6  | S I 22·S I 23·S I 24·<br>S I 25            | 圖版 22 | S I 05出土遺物                                       |
| 圖版 7  | S I 26·S I 27·S I 28·<br>S I 29            | 圖版 23 | 〃 〃  |
| 圖版 8  | S I 30·S I 31·S I 32·<br>S I 33            | 圖版 24 | 〃 〃  |
| 圖版 9  | S I 34·S I 35·S I 36,<br>38·S I 37         | 圖版 25 | S I 06出土遺物                                       |
| 圖版 10 | S I 39·S I 40·S I 41·<br>S I 42            | 圖版 26 | S I 06·S I 07出土遺物<br>S I 08出土遺物                  |
| 圖版 11 | S I 43, 44·S I 45·S<br>I 46·S I 47, 51, 52 | 圖版 27 | S I 08·S I 09出土遺物<br>S I 10出土遺物                  |
| 圖版 12 | S I 48, 49, 53·S I 50·<br>S I 54·S I 55    | 圖版 28 | S I 10·S I 11出土遺物                                |
| 圖版 13 | S I 56·S I 57·S I 58·<br>S I 59            | 圖版 29 | S I 11·S I 12 〃                                  |
| 圖版 14 | S I 60·S I 61·S I 62·<br>S I 63            | 圖版 30 | S I 12出土遺物                                       |
| 圖版 15 | S I 64·S I 65·S I 66·<br>S I 67            | 圖版 31 | S I 13·S I 16出土遺物<br>S I 18·S I 19 〃             |
| 圖版 16 | S I 68·S I 69·S I 70·<br>S I 71            | 圖版 32 | S I 20·S I 21 〃<br>S I 23出土遺物<br>S I 33 〃·S I 24 |
|       |  | 圖版 33 | 〃 ·S I 24出土遺物<br>S I 25出土遺物                      |
|       |  | 圖版 34 | 〃 〃  |
|       |  | 圖版 35 | 〃 〃  |
|       |  | 圖版 36 | S I 27·S I 28出土遺物<br>S I 29出土遺物                  |
|       |  | 圖版 37 | S I 29·S I 30出土遺物                                |

図版 38 S I 30・S I 31出土遺物  
 S I 32出土遺物  
 図版 39     "     "  
 図版 40     "     ・ S I 33出土遺物  
 図版 41 S I 33・S I 34     "  
 図版 42 S I 34出土遺物  
 図版 43     "     ・ S I 35出土遺物  
 S I 36・S I 37     "  
 図版 44 S I 37・S I 38     "  
 図版 45 S I 39・S I 40     "  
 図版 46 S I 40・S I 41     "  
 S I 42出土遺物  
 図版 47     "     "  
 図版 48     "     ・ S I 43出土遺物  
 図版 49 S I 43出土遺物  
 図版 50     "     ・ S I 45出土遺物  
 S I 46・S I 47     "  
 図版 51 S I 47・S I 48     "  
 図版 52 S I 48・S I 49     "  
 S I 50・S I 51     "  
 図版 53 S I 51・S I 54     "  
 図版 54 S I 54・S I 55     "  
 S I 56出土遺物  
 図版 55     "     ・ S I 57出土遺物  
 S I 58出土遺物  
 図版 56 S I 59・S I 60出土遺物  
 S I 61出土遺物  
 図版 57     "     ・ S I 64出土遺物  
 図版 58 S I 65・S I 67     "  
 S I 68・S I 69     "  
 図版 59 S I 69出土遺物  
 図版 60     "     "  
 図版 61     "     "

図版 62 S I 69出土遺物  
 図版 63 S I 69・S I 70出土遺物  
 S I 71出土遺物  
 図版 64     "     "  
 図版 65     "     ・ S I 72出土遺物  
 図版 66 S I 72・S I 73     "  
 S I 74・S I 75     "  
 図版 67 S I 75出土遺物  
 図版 68 S I 57     "  
 整穴住居跡出土の玉製品  
 図版 69 11E・12E地区全景  
 11F・12F     "  
 S B01・S B02  
 図版 70 S B02・S B03・S B04・  
 S B05・S B06  
 図版 71 S B07・S B08・S B09・  
 S B10  
 図版 72 S E01・S I 29・S E02  
 14G S D01・S D02  
 図版 73 S E03・13G S D01・  
 S E02内P 1・S E01  
 図版 74 S E01・S E02出土遺物  
 14G S D01出土遺物  
 図版 75 14G S D01     "  
 14G S D02     "  
 S E03出土遺物  
 図版 76     "     "  
 図版 77     "     "  
 図版 78     "     "  
 図版 79     "     "  
 図版 80     "     "  
 図版 81     "     "  
 図版 82     "     "

- |       |              |                      |
|-------|--------------|----------------------|
| 图版 83 | SE03出土遺物     | 10号墳第2 埋葬施設          |
| 图版 84 | ” ”          | ” 第3 ”               |
| 图版 85 | 13GSD01出土遺物  | 图版 94 22号墳第1 埋葬施設    |
| 图版 86 | ” ” ”        | 25号墳全景               |
|       | SE04出土遺物     | ” 第1 埋葬施設            |
| 图版 87 | 3号墳全景        | ” 第2 ”               |
|       | ” 埋葬施設       | 图版 95 25号墳第3 埋葬施設    |
|       | 周溝内土器出土状況    | SX15蓋石・SX15石棺        |
|       | 3号墳第1 埋葬施設   | SX16蓋石               |
| 图版 88 | ” 第2 ”       | 图版 96 ” 石棺・SX19蓋石    |
|       | ” ” ” 土器     | SX19 ” ・SX20 ”       |
|       | 枕            | 图版 97 SX20 ” ・SX21 ” |
|       | 3号墳第1 埋葬施設蓋石 | SX21 ” ・SX23 ”       |
|       | ” ” ” 石棺     | 图版 98 SX23 ” ・SX14   |
| 图版 89 | ” 第3 埋葬施設土器  | SX17・SXA01           |
|       | 枕            | 图版 99 SXA02・SXA03    |
|       | 3号墳第4 埋葬施設蓋石 | SXA04・SXA05          |
|       | ” ” ” 石棺     | 图版 100 SXA06・SXA07   |
|       | ” 第5 埋葬施設    | SXA07土器出土状況          |
| 图版 90 | ” 第6 ”       | SXA09                |
|       | 4号墳全景        | 图版 101 3号墳出土遺物       |
|       | ” 第1 埋葬施設    | 图版 102 ” ”           |
|       | ” 第1 ” 直刀    | 图版 103 ” ”           |
| 图版 91 | ” 第2 ”       | 图版 104 ” ”           |
|       | ” 第3 ”       | 4号墳 ”                |
|       | ” 第4 ”       | 图版 105 ” ”           |
|       | ” 第5 ” 蓋石    | 图版 106 9号墳 ”         |
| 图版 92 | ” 第5 ” 石棺    | 图版 107 ” ”           |
|       | 9号墳全景        | 10号墳 ”               |
|       | ” 第1 埋葬施設蓋石  | 图版 108 ” ”           |
|       | ” ” ” 石棺     | 图版 109 ” ”           |
| 图版 93 | 10号墳全景       | 图版 110 ” ”           |
|       | ” 第1 埋葬施設    | 25号墳 ”               |

- |        |   |  |
|--------|---|--|
| 図版 111 | S X 14出土遺物<br>S X A 03出土遺物<br>S X A 07 〃<br>S X A 08 〃          | 11E P 79<br>五輪塔石出土状況   |
| 図版 112 | S F 51・S F 52・S F 53  | 図版 127 S Z 01遺物<br>S Z 02 〃  |
| 図版 113 | S F 54・S F 55・S F 56・<br>S F 57                                 | 15 I S P 01遺物<br>〃 〃 〃   |
| 図版 114 | S F 58・S F 59・S F 60・<br>S F 61・S F 63                          | 図版 128 〃 〃 〃<br>図版 129 〃 〃 〃   |
| 図版 115 | S F 64・S F 65・S F 66・<br>S F 67・S F 68                          | 14 J 特殊ツボ遺物<br>14 H S K 01遺物<br>13 H S K 05 〃                                      |
| 図版 116 | S F 69・S F 70・S<br>X'01・S X'02                                  | 図版 130 〃 〃 〃<br>〃 P 85遺物<br>13 I S K 03遺物<br>13 D S K 01 〃                         |
| 図版 117 | S X'03・S X'04・S<br>X'05・S X'06                                  | 13 D S K 06 P 10遺物<br>13 E S K 02遺物  |
| 図版 118 | S X'07・S X'08・S<br>X'09・S X'10                                  | 図版 131 13 E S K 02 〃<br>12 I・13 I S D 02遺物   |
| 図版 119 | S X'11・S X'12・S X'13  | 図版 132 〃・〃 〃 〃<br>〃 S K 01遺物<br>S K 02遺物<br>12 F 弥生カメ遺物<br>12 B S D 03遺物<br>南側斜面遺物 |
| 図版 120 | S F 64出土遺物<br>S X'02・出土遺物<br>S X'09・S X'10 〃                    | 図版 133 〃 〃<br>図版 134 〃 〃<br>図版 135 〃 〃   |
| 図版 121 | S X'10・S X'11 〃<br>S X'12出土遺物                                   | 12 B S D 01遺物・11 I 須<br>恵遺物・11 F S K 01遺物<br>11 F P 23遺物・11 E P 79<br>遺物・11 C P 17 |
| 図版 122 | S Z 01・S Z 02<br>15 I S P 01鉄器出土状況<br>14 H S K 01               | 図版 136 五輪塔石<br>図版 137 〃  |
| 図版 123 | 13 H S K 05・13 H P 85<br>13 I S K 03・13 D S K 01                |  |
| 図版 124 | 13 D S K 06・P 10<br>13 E S K 02・12 I S K 01<br>12 I・13 I S D 02 |  |
| 図版 125 | 12 I S K 02・12 B S D 03<br>南斜面・12 B S D 01                      |  |
| 図版 126 | 11 F P 23遺構   |  |



出土遺構	土器番号	形態の特徴	成形手法の特徴	備考
SI 01 押図6	Po 1	外反する複合口縁をもつ壺。凹みながら直立する頸部。胴部以下を欠く。刺突痕3個。	外面タテハケ、肩部ヨコハケ、頸部以上ヨコナデ。内面胴部右方向のヘラケズリ、頸部以上ヨコナデ。	内外面黄褐色。口径21.5cm (旧12J・S I 04, 1395)
II	Po 2	外反する複合口縁の壺。頸部はやや短い。口縁端部は凹む。胴部に穿孔あり。刻み目2つ。	外面ヨコを主とした不定方向のハケ。内面胴部上方、肩部横方向のミガキ。口縁部内外面ヨコナデ。	口径14.2、器高23.6cm、底部スス付着。 (旧12J・S I 04, 1311)
SI 01 押図7	Po 3	複合口縁をもつ大型の壺。直立する口縁部。肩部にやや小さい2条の無軸、大きい1条の有軸羽状文、口縁部に不規則の無軸羽状文をもつ。	外面タテハケ、後肩部ヨコハケ。口縁部ヨコナデ。内面肩部ヨコハケ、胴部は横方向のヘラケズリ。	内外面黄褐色 口径49.8cm。スス付着？ (旧12J・S I 04, 1277)
II	Po 4	壺。卵形の長い胴部をもつ。口縁端部は強いヨコナデのため外面凹む。底部欠損。	外面肩部はヨコ、胴部はタテを主とする細かいハケ。内面横方向のケズリ。口縁部内外面ヨコナデ。	口径16cm、スス付着。 (旧12J・S I 04, 1289)
II	Po 5	やや外反する複合口縁の壺。口縁端部は少し凹む。肩部に糸痕めぐる。	外面ヨコハケ。内面上方向のヘラケズリ。口縁部内外面ヨコナデ。	口径14.6、器高25cm (旧12J・S I 04, 1395)
II	Po 6	壺。球形の胴部をもつ。底部丸底。	外面ヨコハケ、胴部ナメ方向のハケ。口縁部内外面ヨコナデ。内面左上方向のヘラケズリ。	内面淡黒灰色、外面暗黄灰色。口径12、器高19、最大幅9.3cm (旧12J・S I 04, 1290)
II	Po 7	やや内湾ぎみに外傾する口縁部をもつ壺。口縁部は内側でひきだされている。頸部少し凹む。底部穿孔あり。丸底。	外面底部タテハケ、肩部ヨコ方向のハケ。口縁部内外面ヨコナデ。内面ヨコ方向のケズリ。	口径12、器高16.3cm (旧12J・S I 04, 1286)
II	Po 8	まっすぐに外傾する口縁部をもつ壺。口縁部と体部との比は1:2。	外面底部はナメ方向のハケ、頸部以上はタテハケ、全体にナデ。内面体部横方向のヘラケズリ。口縁部ヨコハケ。	口径11.2、器高11.2cm (旧12J・S I 04, 525)
SI 01 押図9	Po 9	外反する複合口縁の壺。水平方向につまみだす。刻み目がめぐる。胴部以下欠損。	外面肩部ヨコハケ後一部タテハケ。内面横方向のケズリ、肩部指押え残る。口縁部内外面ヨコナデ。	口径15.6cm、スス付着。 (旧12J・S I 04, 1387)
SI 01 押図7	Po 10	高杯胴部。杯部欠損。3つの透孔をもつ。幅太の脚、脚端部は丸い。	外面上部タテ方向のヘラミガキ、ハケの後ナデ、脚裾部ミガキ。内面端部ハケ。	脚径13cm、脚裾部にスス付着。 (旧12J・S I 04, 1096)
SI 01 押図9	Po 11	高杯。外反する杯部とゆるやかに開く脚をもつ。接合部に1条沈線入る。磨減著しい。	外面全体に細かいヘラミガキ。杯内面端部ヘラミガキ、脚ハケメ。	杯口径16、器高10.2cm (旧12J・S I 04, 716)

出土遺構	土器番号	形態の特徴	成形手法の特徴	備考
S I 01 挿図9	P 012	高杯。やや内傾した後外反する杯部。細い脚部をもつ。接合部に1条沈線入る。	杯外面全体細かい横方向のヘラミガキ、一部タテハケ残る、内面タテ方向の細かいヘラミガキ。脚外面ハケ後ナデ、内面上部ケズリ。	口径17.3、器高13.7cm (旧12J・S I 04, 1066)
〃	P 013	高杯。やや内傾して外反する杯部、脚端部ナデ。	外面タテハケ、ヨコナデ後ヨコヘラミガキ。脚部面取りのミガキ。内面暗文的タテのミガキ、脚裾部ハケ。	口径16.7、器高12.6、脚径10.8cm (旧12J・S I 04, 1317)
S I 01	F 1	板状鉄製品。最大幅0.9cm	厚さ0.2cm	挿図8
〃	F 2	棒状鉄製品。最大幅0.4cm	厚さ0.4cm	〃
〃	F 3	棒状鉄製品。最大幅0.4cm	厚さ0.3cm	〃
〃	F 4	鎌。最大幅2.8cm	厚さ0.2cm	〃
〃	J 1	管玉。長さ3.3cm	最大径0.9cm	挿図10
S I 02 挿図13	P 01	甕。やや長い胴部をもつ。肩部に穿孔あり。口縁端部の内側少しつまみだす。	外面ヨコハケ、底部タテハケ。内面底部左上方向、肩部横方向のヘラケズリ。口縁部内外面ヨコナデ。	口径13、器高19cm、スス付着。 (旧12J・III C, 330)
S I 02	F 1	鎌。最大幅2.5cm	厚さ0.4cm	挿図12
〃	F 2	刀子か？ 最大幅1.4cm	厚さ0.2cm	〃
〃	F 3	棒状鉄製品。最大幅0.8cm	厚さ0.5cm	〃
〃	F 4	鉋か？ 最大幅0.8cm	厚さ0.3cm	〃
〃	F 5	鉄鏝か？ 最大幅1.1cm	厚さ0.4cm	〃
〃	F 6	鉄鏝か？ 最大幅1.1cm	厚さ0.3cm	〃
〃	F 7	鉄鏝か？ 最大幅1.2cm	厚さ0.5,	〃
〃	F 8	板状鉄製品。最大幅1.9cm	厚さ0.5cm	〃
〃	F 9	鉋か？ 最大幅1.1cm	厚さ0.4cm	〃
〃	F 10	不明鉄製品。最大幅2.2cm	厚さ1.5cm	〃
〃	F 11	棒状鉄製品。最大幅0.3cm	厚さ0.2cm	〃
〃	F 12	鉋か？ 最大幅1.2cm	厚さ0.5cm	〃
〃	F 13	鉄鏝。鏝部最大幅2.6、厚さ0.6cm	茎部最大幅1、厚さ0.6cm	〃
〃	F 14	鉋か？ 最大幅1cm	厚さ0.5cm	〃
〃	F 15	棒状鉄製品。最大幅0.6cm	厚さ0.4cm	〃

出土遺構	土器番号	形態の特徴	成形手法の特徴	備考
SI 02	F 16	板状鉄製品。最大幅1.2cm	厚さ0.3cm	挿図12
〃	F 17	棒状鉄製品。最大幅1cm	厚さ0.5cm	〃
SI 03 挿図15	P 01	ななめに立ち上がるくの字の口縁を持つ小型丸底壺。端部丸く、器壁うすい。最大径は胴部中央。	口縁部外面ヨコミガキ。内面ナデ後一部ヨコミガキ。胴部外面上半ヨコミガキ、下半ヨコハケ。内面右方向のケズリ。	内外面淡褐色。口径9、胴部最大径8.5、器高8.5cm (旧12J・SI 03, 800)
〃	P 02	小形丸底壺。やや内傾ぎみに外反する口縁。口縁部と体部の比は1:3。	肩部ヨコ、外面胴部タテ、底部不定方向のハケ。内面ヘラケズリ、底部指圧。口縁部内外面ヨコナデ。	口径8.0、器高8.1cm (旧12J・SI 03, 1105)
〃	P 03	小形丸底壺。外反する口縁。頸部のナデ強い。口縁部と体部の比は1:2強。	外面底部ヨコハケ、肩部以上ヨコナデ。内面胴部ヨコのヘラケズリ、底部・肩部指圧。口縁部ヨコナデ。	口径8.8、器高8.4cm (旧12J・I C, 558)
〃	P 04	外反する複合口縁をもつ壺。口縁端部は平ら。肩部に糸痕めぐる。	外面ヨコハケ、肩部タテハケ、底部ナデ。内面胴部タテ、肩部ヨコのヘラケズリ。口縁内外面ヨコナデ。	口径14.6、器高27cm (旧12J・SI 03, 640)
〃	P 05	壺。口縁は内傾しつつ外反し端部内側はつまみだし。先端は尖る。内面ケズリ高い。肩部に糸痕めぐる。	外面底部タテハケ、胴部ナメ、肩部ヨコハケ。内面底部タテ、胴部ヨコのヘラケズリ。口縁部内外面ヨコナデ。	内外面黄褐色。口径15.4、器高23.6cm (旧12J・SI 03, 560)
〃	P 06	外反する複合口縁をもつ壺。下方向につまみだす。横広の胴部をもつ。	外面ヨコハケ、底部ナデ。内面ヨコ方向のヘラケズリ。口縁部内外面ヨコナデ。	口径14、器高19.9cm (旧12J・SI 03, 565)
〃	P 07	壺。くの字状口縁。頸部のくびれ強い。口縁は内へ肥厚し端面カットされ平坦。	口縁部ナデ仕上げ。胴部上半ハケ、下半スス付着。内面胴部上方指おさえ後右ケズリ下方左ケズリ、底部指頭圧痕あり。	外面暗灰褐色、内面黄褐色。スス付着。口径15.4、器高23.2cm (旧12J・SI 03, 587)
〃	P 08	壺。口縁部外反し端部は外側につまみだす。胴部以下欠損。	外面ヨコハケ、胴部タテハケ、ナデ。内面ヨコヘラケズリ。肩部ケズリ後ナデ。口縁部内外面ヨコナデ。	内面暗灰褐色、外面淡赤褐色。口径15cm (旧12J・I C, 666)
〃	P 09	高杯。外反する杯部。脚部はハの字状に開き接合部は円盤充填式で中央に指突痕をもつ。	外面タテハケ後、ヨコのヘラミガキ。内面ヨコ、ナメ方向のヘラミガキ後タテヘラミガキ。脚部ハケ後ナデ。	口径16.5、器高11.1、脚径9.5cm (旧12J・I C, 666)
〃	P 010	高杯。外反する杯部。脚部カット。	外面タテハケ、全体にヨコのヘラミガキ。内面タテの暗文。脚部ハケ。	口径16.2、器高11.2、脚径9.8cm (旧12J・I C, 568)
SI 03	F 1	曲刃鎌。最大幅3.7cm	厚さ0.4cm	挿図16

出土遺構	土器番号	形態の特徴	成形手法の特徴	備考
SI 03	J 1	小玉。長さ0.5cm	最大径0.7cm	挿図16
SI 04 挿図18	P o 1	直立する頸部をもつ甕。複合口縁。体部中央に径0.5cmの穿孔。口縁部欠損。	外面体部ハケ、ナデ。頸部ヨコヘラミガキ。内面ヨコヘラケズリ、頸部ナデ。	頸部径7.8, 最大径16cm (旧12J・S I 01, 1017)
〃	P o 2	小形丸底甕。口縁部内側が強く凹む。口縁部と体部の比は1:3。	外面胴部ヨコハケ、底部タテハケ、肩部以上ヨコヘラミガキ。内面ヨコヘラケズリ。口縁部内面ヨコヘラミガキ。	口径8.3, 器高9.7cm (旧12J・S I 01, 212)
〃	P o 3	小形丸底甕。内傾しつつ外反する口縁。頸部のナデは強い。口縁部と体部の比は1:3弱。口縁端部は平ら。	外面ヨコハケ、ナデ。外面ヨコヘラケズリ。口縁部内外面ヨコナデ。	口径8, 器高9cm (旧12J・S K 01, 1015)
〃	P o 4	小形丸底甕。口縁端部が内側にふくれる。口縁部と体部の比は1:3強。	外面底部ヨコハケ、肩部ヨコヘラミガキ。内面ヨコヘラケズリ。口縁部内外面ヨコナデ。	口径7.4, 器高8.6cm (旧12J・S I 01, 184)
〃	P o 5	小形丸底甕。口縁部は外反し端部内側は丸くよくらむ。口縁部と体部の比は1:2強。	外面底部タテハケ。内面底部ヨコヘラケズリ。内外面口縁部から胴部にかけてヨコナデ。	口径7.8, 器高8.3cm (旧12J・S I 01, 211) ケズリの位置低い。
〃	P o 6	やや大型の小型丸底甕。口縁部は尖って外反する。最大径は口縁にある。指圧著しい。口縁部と体部の比は1:2。	外面ヨコハケ、頸部タテハケ後ナデ。内面ヨコヘラケズリ。口縁部ヨコハケ。	口径11.3, 器高10.8cm (旧12J・S I 01, 207)
〃	P o 7	高杯。内傾し外反する杯部。脚端部は下に尖る。口縁端部は平ら。接合部に1条のヘラ描き沈線。口縁端部内面もカット。	外面タテハケ後ヨコヘラミガキ。内面タテ方向のヘラミガキ。脚端部指圧痕。	口径16, 器高12.3, 脚径9.4cm (旧12J・S K 01, 586)
〃	P o 8	高杯。内傾し外反する杯部。口縁端部は外につまみだす。脚端部は下に尖る。接合部に1条のヘラ描き沈線。	外面タテハケ後ヨコナデ。脚部に1部ミガキ。杯内面タテヘラミガキ。脚端部ハケ。	口径19.2, 器高12.8, 脚径12cm 内外面全体に丹塗り。(旧12J・II a, 58)
SI 04	F 1	板状鉄製品。最大幅1cm	厚さ0.2cm	挿図19
〃	F 2	板状鉄製品。最大幅1cm	厚さ0.1cm	〃
〃	F 3	板状鉄製品。最大幅1cm	厚さ0.4cm	〃
〃	F 4	棒状鉄製品。先端部尖る。	最大径0.2cm	〃
〃	F 5	棒状鉄製品。最大幅0.5cm	厚さ0.3cm	〃
〃	F 6	板状鉄製品。最大幅1cm	厚さ0.2cm	〃
〃	F 7	板状鉄製品。最大幅1cm	厚さ0.3cm	〃

出土遺構	土器番号	形態の特徴	成形手法の特徴	備考
S I 04	J 1	勾玉。一部欠損。長さ1.5cm	最大幅0.5cm	挿図19
#	J 2	勾玉。長さ1.5cm	最大幅0.5cm	#
S I 05 挿図20	P o 1	外反する複合口縁をもつ壺。頸部やや外反する。稜は水平方向にひきだす。体部やや下に穿孔あり。	外面肩部ヨコハケ、一部タテハケ、胴部ハケナゲ消し。内面底部左上方向、肩部ヨコ方向のヘラケズリ。口縁内外面ヨコナデ。	内面暗茶褐色、外面淡茶褐色。外面スス付着。口径15、器高23.6、最大径19cm (旧12 I・III d, 1698)
#	P o 2	壺。複合口縁。稜ははりつけ後下方向に強くひきだす。口縁端部内面は外上方向にひきだす。肩部に1条の突帯。頸部は直立し外反する。	外面ヨコナデ。内面口縁部ヨコナデ、頸部指圧痕残る。肩部以下ヨコヘラケズリ。	内面黄灰色、外面黄褐色。口径25.8cm (旧12 I・II d, 1674)
#	P o 3	壺。稜のあまり明瞭でない複合口縁。口縁部に2ヶ所の孔をもつ。口縁端部は丸くふくらむ。頸部は外反する。以下欠損。	内外面ヨコナデ。	内面黄褐色。口径26.4cm スス付着。 (旧12 I・S I 05, 1572)
#	P o 4	長頸壺。直立ぎみに外反。やや横長の体部。最大径は体部中央にある。	外面ヨコハケ。内面胴部ヘラケズリ。口縁部内外面ヨコナデ。底部ナデ。底部指圧痕のこる。	内面淡褐色、外面黄褐色。口径10.7、器高13.4、最大径13cm、全体にスス付着。 (旧12 I・II d, 1713)
#	P o 5	長頸壺。ゆるやかに外反する複合口縁。端部は丸い。球形の体部。	外面ヨコハケ。底部タテハケ。内面ヨコヘラケズリ。口縁部内外面ヨコナデ。	口径10、器高15.6、最大径14.6cm (旧12 I・II d, 1711)
#	P o 6	小形の壺。内傾ぎみに外反する口縁。端部はやや尖る。頸部のナゲ強い。肩のはり強い。	外面タテハケ後ヨコハケ。内面ヨコヘラケズリ。口縁内外面ヨコナデ。	内外面黄褐色。口径9.5、器高10.3、最大径11.4cm スス付着。 (旧12 I・III d, 1710)
#	P o 7	小形丸底壺。口縁部ナゲ強い。直立ぎみに外反する口縁。底がやや尖るような感じ。口縁部と体部の比は1:2。	外面ハケ後ナゲ。内面胴部ヘラケズリ、底部指圧痕。口縁部内外面ヨコナデ。	内外面黄褐色。口径8.1、器高9.5cm (旧12 I・III d, 149)
#	P o 8	外反する複合口縁をもつ壺。稜はやや上向き。肩部に櫛描沈線。胴部以下欠損。	外面ヨコナデ。内面ヨコヘラケズリ。口縁部ヨコナデ。	内外面黄灰色。外面スス付着。口径14.8cm (旧12 I・S I 05, 1554)
S I 05 挿図21	P o 9	外反する複合口縁をもつ壺。口縁端部で内側にふくらむ。稜は水平方向にひきだす。卵形の体部。肩に稜めぐる。	外面タテハケ後ヨコハケ。内面底部上方向のヘラケズリ、胴部ヨコヘラケズリ。口縁部内外面ヨコナデ。	内面茶灰色、外面淡黄灰色。内外面スス付着。口径14.7、器高25.8、最大径22cm(旧12 I, 1707)
#	P o 10	直立ぎみに外反する複合口縁をもつ壺。口縁端部は外側水平方向に、稜も水平方向にひきだす。頸部直立。	外面胴部タテハケ。全体にヨコハケ。肩部櫛描沈線。内面ヨコヘラケズリ。口縁内外面ヨコナデ。	内面黄灰色、外面暗褐色。口径13.6、器高21.2、最大径19.6cm (旧12 I・III d, 1663)

出土遺構	土器番号	形態の特徴	成形手法の特徴	備考
S I 05 棒図21	P 011	小形の甕。口縁部まっすくに外反する。やや横長の体部。口縁端部は丸くふくらむ。	外面ヨコハケ。肩部タテハケ。肩部・口縁部ヨコヘラミガキ。内面ヨコヘラケズリ。口縁部ヨコナデ。	内面黄灰色。外面黄灰褐色。外面全体にスス付着。口径9.4, 器高11.1, 最大径12cm (旧12 I, 2420)
〃	P 012	小形の甕。口縁端部は内側にひきだす。頸部強いナデ。球形の体部。	外面ヨコハケ。内面ヨコヘラケズリ。口縁部内外面ヨコナデ。	口径9.6, 器高12.4, 最大径12.7cm, スス付着。(旧12 I・II d, 1679)
〃	P 013	外反する複合口縁をもつ甕。口縁端部はやや外にひきだす。稜は水平に強くひきだす。肩部に黒斑。底部欠損。	外面ヨコハケ。一部タテハケ。内面ナナメ。ヨコヘラケズリ。口縁内外面ヨコナデ。	内外面黄褐色。口径14, 最大径21.8cm (旧12 I・II d, 1606)
〃	P 014	外反する複合口縁をもつ甕。稜は水平方向にひきだす。やや直立する頸部。	外面胴部タテハケ, 肩部ヨコハケ。内面底部タテ, 胴部ヨコヘラケズリ。口縁部内外面ヨコナデ。	内面黄褐色。外面赤褐色。全体にスス付着。口径12.5, 器高20.2, 最大径18cm (旧12 I, 2467)
〃	P 015	小形の甕。口縁端部は平ら。強くなで。球形の体部。	外面ヨコハケ, 肩部ヨコヘラミガキ, 底部ナデ。内面ヨコヘラケズリ, 頸部ケズリのミガキ。口縁部内外面ヨコナデ。	内外面淡褐色。口径10.6, 器高13.8, 最大径13.3cm (旧12 I・III d, 784)
〃	P 016	やや外反する複合口縁をもつ甕。端部は平らで外にひきだす。稜はやや上むきにひきだす。	外面胴部タテハケ, 肩部ヨコハケ, 底部ナデ。内面ヨコ方向のヘラケズリ。口縁部内外面ヨコナデ。	口径12.5, 器高21.2, 最大径19.2cm 外面スス付着。(旧12 I・III d, 1573)
〃	P 017	甕。ゆるやかに開くくの字状口縁。口端内へ肥厚。肩部にヘラ傷あり。体部球形。丸底。器壁うすい。	口縁部ナデ仕上げ。外面肩部タテハケ, 胴部中位ヨコハケ, 全体的にナデ消し。内面胴部上方上ケズリ, 下方上ケズリ。	内外面淡褐色。口径14.7, 器高20.2cm (旧12 I・S I 05, 2120)
〃	P 018	複合口縁をもつ小形の甕。口縁端部は外にひきだす。稜のひきだしも弱い。やや底部が尖る感じの体部。	外面ヨコを主とする不定方向のハケ。内面底部上方, 胴部ヨコヘラケズリ, 頸部指圧痕。口縁部内外面ヨコナデ。	内面暗褐色, 外面淡褐色。口径9.8, 器高13.8, 最大径13.8cm, 外面体部スス付着。(旧12 I・II d, 1672)
〃	P 019	内傾ぎみに直立し内に厚い口縁部をもつ甕。肩に条痕めぐる。胴部以下欠損。	外面ヨコハケ。内面胴部ヨコヘラケズリ。口縁部内外面ヨコナデ。	内外面黄灰色。口径10.6外面全体にスス付着。(旧12 I, 2462)
〃	P 020	外反する複合口縁をもつ甕。口縁端部は内外にふくらむ。稜は水平方向にひきだす。胴部に1本条痕。やや直立する頸部をもつ。胴部以下欠損。	外面ヨコナデ, 肩部ヨコハケ。内面ヨコ方向のヘラケズリ。口縁部内外面ヨコナデ。	内面黄灰色, 外面暗黄灰色。外面スス付着。口径14, 最大径20.8cm (旧12 I・II C, 638)

出土遺構	土器番号	形態の特徴	成形手法の特徴	備考
SI 05 挿図21	P 021	甕。口縁端部外にひきだす。頸部強いナデ。球形の体部。胴部にヘラ状工具による痕が2つ。	外面底部ナナメハケ、胴部上方ヨコヘラミガキ。内面胴部上方向のヘラケズリ、口縁ヨコナデ。	口径12.5、器高17.3、最大幅17cm、外面スス付着。 (旧12 I・S I 05)
SI 05 挿図22	P 022	外反する複合口縁をもつ甕。口縁端部外にひきだす。やや長い胴部をもつ。底部欠損。	外面タテハケ一部ヨコハケ。内面ヨコヘラケズリ。口縁内外面ヨコナデ。	内外面明茶褐色。全体にスス付着。口径14.5cm (旧12 I・II d, 1728)
〃	P 023	外反気味に立ち上る複合口縁。端部はやや内側に肥厚。後シャープ。胴最大径中央。丸底。	口縁内外面ナデ。胴部上半ナデ、下半ハケ。内面上半右ヘラケズリ、下半左上ヘラケズリ。	外面淡黄褐色、内面黄褐色。 口径14.3、胴最大径20.5、器高23.2cm (旧12 I・S I 05, 2443)
〃	P 024	外反する複合口縁をもつ甕。後には弱い。端部外面にひきだす。胴部以下欠損。	外面ヨコハケ。内面ヨコヘラケズリ。口縁部内外面ヨコナデ。	口径14.2cm (旧12 I・I-III d)
〃	P 025	直立ぎみに外反する複合口縁をもつ甕。強いヨコナデ。縁は水平方向にひきだす。口縁端部はやや凹む。肩に刺突痕。胴部以下欠損。	外面ヨコハケ。一部タテハケ。内面ヨコヘラケズリ。口縁部内外面ヨコナデ。	内面茶褐色、外面黄褐色。 推定口径14.6cm (旧12 I・I-III d, 2446)
〃	P 026	甕。外反する口縁。口縁端部は平ら。頸部のナデ強い。球形の体部。胴部以下欠損。	外面ヨコハケ。内面ヨコヘラケズリ。口縁部内外面ヨコナデ。胴部外面ナデ。	内外面黄灰褐色。 口径12.7、最大径17.8cm (旧12 I・II d, 1672)
〃	P 027	高杯。外反する杯部。口縁端部は平ら。脚端部は外につまみだす。脚裾部内面にU字のヘラ記号あり。	外面杯部タテハケ後ヨコヘラミガキ、脚部ヨコヘラミガキ、裾部ヨコナデ。内面杯部タテヘラミガキ、裾部ヨコハケ。	内外面淡赤褐色 口径15.8、脚径11.3、器高13.3cm (旧12 I, 1657)
〃	P 028	高杯。平らなU字状の杯部。口縁は直立ぎみに外反し端部は少しふくらむ。脚端部厚く外につまみだす。	外面杯部タテハケ後中央部にヨコヘラミガキ、脚部ナデ。内面杯部タテヘラミガキ、脚裾部ハケ。	内外面黄褐色 口径16.6、脚径10.9、器高10.8cm (旧12 I・II d, 土境内, 1961)
〃	P 029	高杯。内傾し外反する杯部。やや中ぶくらみの脚。接合部に1条のヘラ描き沈線。	外面杯部タテハケ後ヨコナデ、ヨコヘラミガキ、脚部ヨコナデ。内面杯部ヨコ後タテヘラミガキ、脚裾部ハケ後ナデ。	口径15.8、脚径11、器高13.8cm (旧12 I・II d, 750)
〃	P 030	低脚杯。ゆるやかにたちあがる杯部。脚裾部は少しもちあがる感じ。	外面ハケの後ヨコナデ。内面杯部ヨコ方向のヘラミガキ、脚部ヨコナデ。	口径14.9、脚径5.7、器高5.3cm (旧12 I, 2149)
〃	P 031	内湾しながら立ち上る杯部と外反する脚部をもつ低脚杯。杯部端部カット、端部はくぼむ。脚部端部丸い。	杯部内外面ヘラミガキ。脚部内外面ナデ。	内外面淡黄褐色。口径15.4、脚径4.5、器高4.5cm (旧12 I・II d, 1688)

出土遺構	土器番号	形態の特徴	成形手法の特徴	備考
S I 05 挿図22	P o 32	高杯型器台。大きく外反する口縁部。直立ぎみに裾部で大きく開く脚部。2個の透孔。	外面タテハケ。内面受部底部放射状ヘラミガキ、脚裾部ハケ。口縁部・脚裾端部内外面ヨコナデ。	内面暗黄褐色、外面淡黄褐色。口径11.2、脚径10.3、器高11cm (旧12 I・I～III d, 2446)
〃	P o 33	鼓形器台。脚部と受部の比は1:1.5。接合部は水平方向にややつまみだす。脚裾部内面は平らで外方にのびる。	外面ナデ後受部タテ方向のヘラミガキ。内面脚部ヨコハケズリ、受部ヨコヘラミガキ、口縁端部ヘラミガキ。	内外面黄褐色 口径18、脚径16.2、器高9.7、接合部径8.2cm (旧12 I・III d, 786)
〃	P o 34	鼓形器台。接合部の稜がやや鈍い。受部は上むき。脚裾部外面は上むき。受部欠損する。	外面ヨコナデ。内面脚部下方向のヘラケズリ、接合部のヘラケズリは上方向。	内面淡黄褐色、外面黄褐色。脚径16.5、接合部径8.5、脚高4.2cm (旧12 I・II d, 1740)
〃	P o 35	やや小型の鼓形器台。脚裾端部とがる。口縁端部内面平ら。	外面ヨコナデ。内面脚部ヘラケズリ。口縁端部ヘラミガキ。	口径14.1、脚径12.3、接合部径6.5、器高7.5cm (旧12 I, 790)
〃	P o 36	鼓形器台。脚部と受部の比は1:2弱。接合部はやや下方向につまみだす。脚裾部内面は丸く外は上に反る。口縁端部は強く下で反る。	外面ヨコナデ。内面脚部ヘラケズリ、受部ケズリの後ヨコナデ、口縁端部ヨコ方向のヘラミガキ。	内外面乳灰色 口径21.8、脚径19.5、器高11.6、接合部径10cm (旧12 I・III d, 767)
〃	P o 37	鼓形器台。脚部と受部の比は1:1.5。接合部はやや下方向につまみだす。脚裾端部はとがる。	外面ヨコナデ。内面脚部水平方向のヘラケズリ、受部ケズリの後ややあらいナデ。口縁端部ミガキ。	内外面暗黄灰色。 口径20.5、脚径17.6、器高10.4、接合部径8.3cm (旧12 I・III d, 377)
〃	P o 38	複合口縁の鉢。椀状にすぼまる浅い体部をもつ。丸底。	外面タテハケ後タテヘラミガキ、一部不定方向のヘラミガキ。肩から口縁にかけてヨコナデ。内面ヨコ方向のヘラミガキ。	内面黄褐色、外面黒色、全体にスス付着。 口径15.8、最大径16.5cm (旧12 I・II d, 1600)
S I 05	F 1	釣針。先端部欠損。	最大幅0.6、厚さ0.6cm	挿図23
〃	F 2	刀子か？ 最大幅0.7cm	厚さ0.3cm	〃
〃	F 3	板状鉄製品。最大幅0.9cm	厚さ0.2cm	〃
〃	F 4	板状鉄製品。最大幅1.5cm	厚さ0.2cm	〃
〃	F 5	針状鉄製品。最大径0.6cm		〃
〃	F 6	棒状鉄製品。最大幅0.5cm	厚さ0.4cm	〃
〃	F 7	板状鉄製品。最大幅2.5cm	厚さ0.3cm	〃
S I 06 挿図26	P o 1	大形型の小型丸底壺。口縁は外反。口縁部と体部の比は1:1。最大径は口縁端部にある。頸部のヨコナデはやや強い。口縁端部は丸い。	外面口縁部から肩部にかけてヨコナデ、胴部ヨコハケ、底部ナデ。内面ヨコヘラケズリ、口縁部ヨコナデ、底部ナデ？	内面黄灰褐色、外面淡黄灰褐色。口径23.9、器高25.9、脚径17.8cm (旧12 I・I d, 1160)



出土遺構	土器番号	形態の特徴	成形手法の特徴	備考
SI 06 挿筒26	P02	長頸壺。内傾気味に立ち上がりやや外反する口縁部。端部は丸い。横長の体部。2次焼成痕あり。底部欠損。	外面口縁部から肩部ヨコヘラミガキ、体部上半一部ヨコハケ、下半タテハケ。内面口縁部ヨコナデ、頸部以下ヨコヘラケズリ。	口径13.3, 最大径15.5cm (旧12I・I d, 1160)
〃	P03	小型丸底壺。内傾し外反する口縁部。口縁部と体部の比は1:2。最大径は胴部。	外面ヨコハケ。内面ヨコヘラケズリ。口縁部内外面ヨコナデ。	口径8.4, 器高8.4, 最大径9.8cm (旧12I・I d, SI 04)
〃	P04	小型丸底壺。外傾気味に外反する口縁部。口縁部と体部の比は1:2。最大径は胴部。底部剝離顕著。	外面ヨコヘラミガキ。内面胴部ヨコヘラケズリ。口縁部内面ヨコヘラミガキ。	内外面明赤褐色 外面全体にスス附着。 口径8, 器高9.2, 最大径9.6cm (旧12I・SK02, 631)
〃	P05	小型丸底壺。頸部で少し細くなる外反する口縁。横長の体部。口縁部と体部の比は1:3。最大径は胴部。	外面タテハケ、肩部ヨコナデ後ヨコヘラミガキ。内面ヨコヘラケズリ。口縁部内外面ヨコナデ。	口径8.1, 器高8.1, 最大径9.7cm, 内外面赤色顔料附着, 底部スス附着。 (旧12I・SI 04, 2605)
〃	P06	口縁部が屈曲し直立する小型丸底壺。肩部やや立ちあがる。最大径は胴部。口縁部は体部と比べて小さい。	外面ヨコハケ。内面ヨコヘラケズリ。底部ナデ。肩部一部にヨコヘラミガキ。口縁部内外面ヨコナデ。	内面黄赤褐色, 外面黄褐色。口径7.3, 器高8.2, 最大径9.6cm (旧12I・I d, 1178)
〃	P07	小型丸底壺。口縁部やや直立気味。いびつになっている。口縁部と体部の比は1:2強。	外面胴部ヨコハケ後全体にナデ。内面ヨコ方向のヘラケズリ。底部ハケ後ナデ。	口径8, 器高9cm, 体部全体にスス附着。 (旧12I・I d, 1162)
〃	P08	壺。やや長く厚い、外反する口縁。球形の体部。底部スス附着。	外面細かい単位のヨコハケ。内面底部上, 胴部ヨコヘラケズリ。底部指圧痕著しい。口縁部内外面ヨコナデ。	内面暗黄褐色, 外面暗褐色。口径12, 器高16.7, 最大径15cm (旧12I・I d, 1175)
〃	P09	壺。外反しやや内傾する口縁部。頸部強いナデ。卵形の体部。肩部にヘラ描き沈線1条。	外面タテハケ, ヨコハケ。内面底部タテヘラケズリ, 胴部ヨコヘラケズリ。口縁部内外面ヨコナデ。	口径16.4, 器高30.7, 最大径26cm, 外面に部分的にスス附着。 (旧12I・I d, 1177)
〃	P010	壺。内傾気味に外反する口縁。端部は内側に尖る感じ。球形ややふくらむ体部。	外面ヨコハケ。肩部タテハケ後ナデ。内面底部ナメ上, 肩部ヨコヘラケズリ。口縁部内外面ヨコナデ。	口径11, 器高17.6, 最大径17cm (旧12I, 1176)
〃	P011	外反する複合口縁をもつ壺。端部やや外傾し縁は弱い。底部はやや平らな感じ。最大径はやや肩よりにある。	外面タテハケ後ヨコハケ。肩部に波状文状のハケ。内面斜め上方向のヘラケズリ。口縁部内外面ヨコナデ。底部指圧痕。	口径12.1, 器高19.6, 最大径17.6cm, 底部にスス附着。 (旧12I・I d, 1696)
〃	P012	壺。卵形の長い体部。口縁部強いヨコナデのため凹む。端部は水平にカット、やや内傾する。	外面タテハケ。肩部ヨコハケ。内面底部下方向, 胴部ヨコヘラケズリ。口縁部内外面ヨコナデ。	内外面暗褐色 口径13.9, 器高25.6, 最大径21.2cm (旧12I・II C, 629)

出土遺構	土器番号	形態の特徴	成形手法の特徴	備考
S I 06 挿図26	P o 13	甕。くの字状口縁。口端内へ肥厚し、端部内傾。胴部下半を欠損。	口縁部内外面ナデ。外面肩部ハケ後ナデ。以下ヨコ方向のハケ。内面胴部上方ナデ。以下右方向のケズリ。	外面淡褐色。内面黄褐色。口径17.4cm (旧12 I・S I 04, 1588)
〃	P o 14	高杯。内傾して外反する杯部、やや屈曲がみられる。3つの透孔。脚部の器壁は厚い。口縁端部カット。ヘラ掻き沈線。	外面タテハケ。脚裾部・口縁部ヨコナデ。杯部ヨコ後タテヘラミガキ。脚裾部ハケ後ヨコナデ。	口径15.5、器高12.1、脚径10.5cm (旧12 J, 609)
S I 06 挿図27	P o 15	高杯。外反しさらに外に開く杯部。接合部に1条のヘラ掻き沈線。	外面杯部タテハケ。全体にヨコヘラミガキ。内面ヨコ後タテヘラミガキ。脚裾部ハケ後ヨコナデ。	口径16、器高11.5、脚径9.7cm (旧12 J・S I 02, 626)
〃	P o 16	高杯杯部。口縁で開く。	外面タテハケ後ヨコヘラミガキ。端部ヨコナデ。内面タテヘラミガキ。	内面茶褐色、外面黒褐色。口径16.5cm (旧12 I・I d, 1155)
〃	P o 17	高杯脚部。3つの透孔。中ぶくらみで脚裾部で一度すばまる。脚端部カット。杯部欠損。	外面面とり後タテナデ、タテヘラミガキ。内面ヨコヘラケズリ。脚裾部ハケ。端部内外面ヨコナデ。	脚径11.7、現存高7.8cm、脚部上部にスス付着。 (旧12 I・I d, 1155)
S I 06	F 1	板状鉄製品。長さ2.8cm	最大幅0.9、厚さ0.5cm	挿図27
S I 07 挿図29	P o 1	小型丸底甕。外反し直立気味に立ちあがる口縁。端部丸い。口縁部と体部の比は1:1.5。最大径は胴部中央にある。	外面タテハケ、ヨコハケ。底部ナデ。内面ヨコヘラケズリ。口縁部内外面ヨコナデ。	内外面淡褐色。外面全体にスス付着。口径8.5、器高8.5、最大径8.7cm (旧12 I・I C, 1266)
〃	P o 2	甕。口縁はくの字状に外反。頸部のナデは弱い。口縁端部は平ら。底部欠損。	外面ヨコハケ。内面ヨコヘラケズリ。口縁部内外面ヨコナデ。	内面褐色、外面淡褐色。口径15、最大径19.7cm、外面全体にスス付着。 (旧12 I・I C, 1268)
〃	P o 3	鼓形器台。接合部のひきだし弱い。脚部端部内面平ら、外面やや上方に反る。受部欠損。	外面ヨコナデ。内面脚部ヨコヘラケズリ。受部ヨコナデ。	内外面黄灰色。脚径17.9cm (旧12 I・I C, 921)
S I 08 挿図31	P o 1	甕。ゆるく外反する複合口縁。稜はややシャープ。最大径は胴部中央。肩部にヘラ状工具による刻み目あり。丸底。	口縁部・頸部とも内外面ヨコナデ。胴部外面上半ヨコハケ。以下タテハケ。胴部内面上半右ケズリ、下半左ケズリ、底部に指頭圧痕あり。	内外面黄褐色。口径22.5、器高37.5cm (旧12 I・S I 06, 1940)
〃	P o 2	小型丸底甕。くの字口縁。最大径は胴部中央。器壁はやや厚い。	口縁部内外面ヨコナデ。胴部外面上半タテハケ、下半ヨコハケ。内面上半ヨコナデ、下半左ケズリ。底部に指頭圧痕あり。	内外面淡褐色。口径8、器高8.5cm (旧12 I・S I 06, 684)

山土遺構	土器番号	形態の特徴	成形手法の特徴	備考
SI 08 押図31	P03	小型丸底甕。外反する口縁。端部やや尖る。口縁部と体部の比は1:3.5。最大径は体部中央。	外面タテハケ後ヨコハケ。口縁部・肩部ヨコミガキ。内面ヨコヘラケズリ。口縁部内外面ヨコナデ。	口径7.8, 器高8.7, 最大径9.2cm (旧12I・S I06, 1276)
〃	P04	小型丸底甕。くの字口縁。最大径は胴部中央。	口縁部内外面ヨコナデ。胴部外面上半タテハケ, 下半ヨコハケ。内面上半左ケズリ, 下半ケズリ上げ。	内外面淡褐色。口径7.5, 器高8.5cm (旧12I・S I06, 888)
〃	P05	小型丸底甕。くの字口縁。最大径は胴部中央。口端にアクセントあり。	口縁部内外面ヨコナデ。胴部外面上半ヘラミガキ, 中位タテハケ, 下半ヨコハケ。内面右ケズリ。底部に指頭圧痕あり。	内外面淡褐色。口径8.8, 器高9.3cm (旧12I・S I06, 633)
〃	P06	くの字口縁の甕。口端は横方向につまみだす。肩部はやや張り気味。最大径は胴部中央。丸底。	口縁部内外面ヨコナデ。胴部外面上半タテハケ, 中位ヨコハケ, 下半タテハケ。内面上半右ケズリ, 下半ケズリ上げ。	内外面淡褐色。口径11.8, 器高16.5cm (旧12I・S I06, 2536)
〃	P07	高杯。口縁端部でやや開く杯部。接合部に1条のヘラ描沈線。口縁端部カット。	外面杯部から脚部上部タテハケ後ヨコヘラミガキ。脚部ヨコナデ。内面杯下部タテ, 口縁部ヨコヘラミガキ。脚部ナデ。	口径16.2, 器高11.5, 脚径9.8cm (旧12I・I, II b, 2531)
SI 09 押図33	P01	甕。くの字状に外反する口縁。端部内面にひきだす。卵形の体部。底部欠損。	外面胴部タテハケ, 肩部ヨコハケを主とする不定方向のハケ。内面底部左上方向肩部ヨコヘラケズリ。口縁部内外面ヨコナデ。	内面茶褐色, 外面スス付著しい。口径15, 最大径23cm (旧11I・IV d, 748)
〃	P02	高杯。杯部は外反気味に立ちあがる。脚部はハの字状に開く。	口唇内外ヨコナデ。杯部内外ミガキ。脚部外面ミガキ, 裾部ナデ。内面左ケズリ, 裾部ハケ。	外面黄褐色, 内面杯部淡褐色, 脚部茶褐色。口径15, 脚径11, 器高13cm (旧11I・III d・SK03, 712)
SI 10 押図34	P01	外反するくの字口縁の甕。端面カット。胴最大径は中央。底部にかけて丸い。丸底。	口縁内外面ナデ。胴部外面上半ナデ, 下半ヨコハケ。内面左ヘラケズリ。底部に指圧痕。	外面褐色, 内面明褐色。口径12, 胴最大径13, 器高14cm (旧11I・SK02, 570)
〃	P02	小型丸底甕。内傾しつつ外反する口縁。端部丸い。口縁部と体部の比は1:2強。肩部に横向きの刺突文。最大径は体部中央。	外面タテハケ。肩部ヨコハケ。頸部から口縁部ヨコヘラミガキ。内面ヨコヘラケズリ。口縁内外面ヨコナデ。肩部指圧痕。	口径8.2, 器高8.7, 最大径9.6cm (旧11I・IV c, 640)
〃	P03	底部を欠く甕。くの字口縁。口端はわずかに内に折りかえす。最大径は胴部中央。	口縁部内外面ヨコナデ。胴部外面上半タテハケ後ヨコハケ, 下半タテハケ。内面上半左ケズリ, 下半ケズリ上げ。	内外面淡褐色 口径15cm (旧11I・SK02, 351)

出土遺構	土器番号	形態の特徴	成形手法の特徴	備考
S I 10 挿図34	P o 4	甕。器形が規則性に欠ける。口縁部は肥厚。端面はカットされ内傾する。胴部は球形で、完全な丸底。器壁がうすい。肩部にヘラによる傷跡。	口縁部ナデ仕上げ。外面肩部ハケ後ナデ。胴部中位ハケ。下半ハケ後木口状のものでなでたあと有り。内面胴部上半右ケズリ。下半左上方向のケズリ。底部に指頭圧痕残る。	□径13、器高23.7cm (旧11 I・IV C, 620)
S I 10 挿図35	P o 5	甕。口縁部は外反気味に立ち上る。口端カット。複合部凸帯はシャープ。胴最大径は中央。底部にかけて丸い。丸底。器壁厚い。	口縁内外面ナデ。胴部外面ハケ、内面上半右ヘラケズリ、下半左上ケズリ上げ。ケズリの位置低い。	外面黄灰褐色一部黒褐色。スス付着。内面赤褐色一部黒褐色。□径16、胴最大径24.5、器高27cm (旧11 I・IV C, 675)
〃	P o 6	底部を欠く甕。口縁部ゆるく外反する複合口縁。口端は偏平。内への折りがえしあり。稜はシャープ。肩部に刺突痕あり。最大径は胴部中央。	口縁部内外面ヨコナデ。胴部外面上半ヨコハケ、下半タテハケ。内面上半右ケズリ、以下ケズリ上げ。	内外面淡褐色。 □径13.8cm (旧11 I・S K 02, 615)
〃	P o 7	外反する複合口縁をもつ甕。端部は凹む。肩部にノの字文有り。胴部以下欠損。	外面ハケをナデ消す。内面ヨコヘラケズリ。肩部指圧痕。口縁部内外面ヨコナデ。	内面暗黄褐色、外面暗灰褐色。□径16.6cm (旧11 I・IV C, 643)
〃	P o 8	甕。上半部。ゆるく外反する複合口縁。口端は偏平。稜はシャープ。肩部はなだらか。	口縁部内外面ヨコナデ。胴部外面上半ナデ、中位ハケ。内面上半右ケズリ、中位左ケズリ、指頭圧痕あり。	内外面淡褐色。 □径16.5cm (旧11 I・S K 02, 733)
S I 10	F 1	棒状鉄製品。	最大幅0.9、厚さ0.5cm	挿図35
〃	F 2	棒状鉄製品。先端部が尖る。	最大幅0.4、厚さ0.3cm	〃
〃	S 1	砥石。長さ10.6cm	最大幅3.5、厚さ2.5cm	〃
〃	S 2	砥石。長さ14.3cm	最大幅3.6、厚さ2.5cm	〃
S I 11 挿図38	P o 1	甕。外反する複合口縁。端面外側に向き1条の凹みを持つ。稜は鋭い。肩が張り、最大径は胴部中央に有り丸底。器壁は厚い。	口縁部内外面ヨコナデ。頸部内外面ヨコナデ。胴部外面上部ヨコハケ、肩部に木口による刻み目有り、中央部・下部タテハケ。内面上半高い所より左方向のケズリ、下半ケズリ上げ。底部に指頭圧痕有り。	内外面黄灰色。外面底部スス付着。 □径22.5、胴部最大径29.3、器高36.3cm (旧12 I・S I 01, 190)
〃	P o 2	甕。頸部細く、胴部大きくふくらむ。器壁厚く、丸底。口縁部を欠く。最大径は胴部中央。	頸部内外面ヨコミガキ。胴部外面上半細いヨコミガキ。下半粗いヨコミガキ。胴部上半ヨコハケ、上部指オサエ、下半タテハケ。	内外面黄褐色。胴部最大径15cm (旧12 I・S I 01, 2174)

出土遺構	土器番号	形態の特徴	成形手法の特徴	備考
SI 11 挿図38	P03	小型丸底甕。斜めに立ち上がるくの字口縁。端面丸く、丸底。器壁は口縁部、底部やや厚い。肩部の張りが弱く、口径と胴径が同じ。器高より口径の方が長い。	口縁部内外面ヨコナデ。頸部外面タテハケ後ヨコナデ。胴部外面高い所よりタテハケ、内面高い所より左方向のケズリ後ナデ、底部指頭圧痕有り。	外面淡茶褐色。内面暗灰褐色。口径9、器高8.2cm (旧12I・S I 01, 294)
〃	P04	小型丸底甕。口縁部は斜めに立ち上がる複合口縁。端面丸味を持ち、後は鈍い。頸部が長く、丸底。最大径は胴部中央に有る。	口縁部内外面ヨコナデ。頸部内外面ヨコナデ。胴部上部ナデ、中央部・下部ヨコハケ。内面左方向のケズリ。底部指頭圧痕有り。	外面乳灰褐色。内面暗灰褐色。口径8.9、胴部最大径9.8、器高9.1cm (旧12I・S I 01, 90)
〃	P05	小型丸底甕。斜めに立ち上がるくの字口縁。端部やや凹み、端面やや肥厚し平ら、胴部丸く、底部やや平らで凹む。最大径は胴部中央。	口縁部外面ヨコナデの後縦方向の暗文的ミガキ。内面ヨコナデ。頸部外面浅い沈線が入る。肩部外面ヨコナデ。胴部外面ハケ、部分的にナデ消す。内面頸部以下左方向のケズリ。	外面黄褐色。胴部、口縁部上方スス付着。内面暗黄灰色。口径8.5、胴部最大径9.8、器高10.5cm (旧12I・S I 01, 2085)
〃	P06	甕。斜めに立ち上がるくの字口縁。端部内側に肥厚する。器壁薄い。胴部丸く丸底。最大径は胴部中央部に有る。	口縁部内外面ヨコナデ。胴部外面高い所よりヨコハケ、内面上半右方向のケズリ、下半ケズリ上げ。底部に指頭圧痕有り。	内外面黄灰色。外面胴部スス付着。口径13、胴部最大径17.8、器高18.5cm (旧12I・S I 01, 2178)
〃	P07	甕。やや内湾気味に立ち上がるくの字口縁。端部内側にやや肥厚し、端面丸い。肩が張り、丸底。最大径は胴部上部。器壁は口縁部は厚く胴部は薄い。	口縁部内外面ヨコナデ。胴部外面上部ヨコハケ、中央部タテハケ、下部斜め方向のハケ。内面上半頸部以下右上方向のケズリ、下半ケズリ上げ、底部指頭圧痕有り。	内外面黄褐色。外面底部スス付着。口径14.5、胴部最大径20、器高21cm (旧12I・S I 01, 579)
〃	P08	甕。やや外反する複合口縁。端面上向きでカット。後は鋭く、器壁薄い。やや肩が張り、丸底。最大径は胴部中央に有る。	口縁部内外面ヨコナデ。胴部外面上部高い所よりタテハケ、中央部上半ヨコハケ、下半タテハケ、下部タテハケ。内面上半高い所より右方向のケズリ、下半ケズリ上げ。底部指頭圧痕有り。	外面黄褐色。胴部スス付着。内面暗褐色。口径15.3、胴部最大径22.8、器高24cm (旧12I・S I 01)
〃	P09	甕。やや内湾気味に斜めに立ち上がるくの字口縁。端部内側に肥厚する。胴部丸く、丸底。最大径は胴部中央。	口縁部内外面ヨコナデ。肩部外面タテハケ後ナデ消し。胴部外面上部ヨコハケ、中央部右上方向へのタテハケ、下部ヨコハケ。内面上部右方向のケズリ、中央部右方向のケズリ、下部右上方向のケズリ上げ。肩部・胴部下半に指頭圧痕あり。	外面乳白色。胴部に一部スス付着。内面黄灰褐色。口径13、胴部最大径17.3、器高18.3cm (旧12I・S I 01, 2128)

出土遺構	土器番号	形態の特徴	成形手法の特徴	備考
S I 11 押図38	P o 10	高杯杯部。杯部外反し、端面丸味を持ち1条の凹みが入る。浅身。接合部は円盤充填式で中央部に棒状工具による小孔あり。	外面タテハケ後ナデ後ヨコミガキ。内面上部ヨコミガキ後、全体に放射状ミガキ。	内外面茶褐色。 口径16.3cm (旧12 I・S I 01, 2228)
#	P o 11	高杯。杯部外反し、端面丸味を持つ。浅身。脚部ハの字状に開き、端面1条の凹み有り。接合部は円盤充填式で中央部に棒状工具による小孔あり。	杯部外面ナデ後ヨコミガキ、内面ナデ後タテミガキ。接合部外面ヘラによる1条の沈線とタテハケ。脚部外面ナデ後ヨコミガキ、内面筒部左方向のケズリ、下方に絞リ痕有り。裾部ハケ後ナデ。端面ナデ。	内外面淡褐色。 口径16.5, 脚径9.8, 器高10.8cm (旧12 I・S I 01, 290)
#	P o 12	高杯。杯部外反し、端面カットされ平坦。浅身。脚部ハの字状に開き、端面1条の凹み有り。接合部は円盤充填式で中央部に棒状工具による小孔あり、3方透かし。	杯部外面タテハケ後ヨコミガキ。内面上部にヨコミガキの後全体に暗文的ミガキ。脚部外面筒部タテハケ後ヨコミガキ、裾部ヨコミガキ、内面筒部左方向のケズリ、裾部ヨコハケ。端面ヨコナデ。	内外面淡褐色。 口径15.5, 脚径11.5, 器高14cm (旧12 I・S I 01)
#	P o 13	高杯杯部。内湾気味に立ち上がり端面でゆるく外反する。端部はつまみ上げて鋭い部分とナデで平坦な部分とが有る。	外面上部細いヨコミガキ、下部タテハケ後ヨコミガキ。内面ヨコミガキ後タテミガキ。	内外面黄褐色。口径16.8cm (旧12 I・S I 01, 2175)
#	P o 14	觥形器台。受部外反し、端部やや肥厚し、端面は外側を向く。稜は鋭い。	受部外面ヨコナデ、内面ナデ後ヨコミガキ。頸部外面ナデ、内面カット。	内外面乳白色。口径19.3cm (旧12 I・S I 01, 659)
S I 11	F 1	甕。	最大幅1.1, 厚さ0.2cm	押図37
#	F 2	棒状鉄製品。	最大幅0.6, 厚さ0.5cm	#
#	F 3	板状鉄製品。	最大幅0.9, 厚さ0.3cm	#
#	J 1	管玉。	長さ1.1, 最大径0.5cm	#
S I 12 押図41	P o 1	壺。外反する複合口縁。頸部断面台形の凸帯。肩部に綾杉文。最大径は胴部中央。底部にかけてやや尖る。丸底。	口縁部内外面ヨコナデ。頸部外面ナデ、内面タテ方向指ナデ。胴部外面上半ヨコハケ、下半タテハケ。内面上部右ケズリ、中位左ケズリ、下半ケズリ上げ。	外面黄灰色に暗褐色部あり。内面黄灰色。 口径24, 肩最大径27, 器高35cm (旧12 I・S I 02, 2026)
#	P o 2	小型丸底壺。内湾気味に立ち上がる口縁部。口端丸みをもつ。胴部卵形。口縁部に比べ、大きな胴部。最大径は胴部中位。	外面口縁部から胴部中位にかけて密なミガキ。下方ハケのナデ消し。内面口縁部ナデ仕上げ。胴部右ケズリ。底部指おさえ。	外面黄褐色。内面淡褐色。 口径7, 器高7.2cm (旧12 I・S I 02, 1933)

出土遺構	土器番号	形態の特徴	成形手法の特徴	備考
S I 12 挿図41	P 0 3	小型丸底甕。くの字口縁。 胴部はほぼ球形。最大径は胴 部中央。	口縁部内外面ヨコナデ。 胴部外面上半ハケ、下半ナ デ。内面上半左ケズリ、下 半指頭圧痕あり。	内外面暗褐色。 口径8.3、器高8.4cm(旧 12 I・S I 02, 2491)
〃	P 0 4	小型丸底甕。くの字口縁。 底部はやや平坦な感じ。器壁 はやや厚い。最大径は口径と 胴部中央。	口縁部内外面ヨコナデ。 胴部外面上半ハケ、下半ナ デ。内面上半右ケズリ、底 部指頭圧痕あり。	内外面淡茶褐色。 口径9.3、器高9cm (旧12 I・S I 02, 1865)
〃	P 0 5	小型丸底甕。くの字口縁。 口縁部が胴部よりもかなり大 きい。最大径は口縁。口端は やや厚ぼったい。	口縁部外面ヘラミガキ、 内面ハケ。胴部外面上半ヘ ラミガキ、下半ハケ。内面 左ケズリ。	内外面淡褐色。 口径10、器高8.8cm (旧12 I・S I 02, 1443)
〃	P 0 6	小型丸底甕。くの字口縁。 胴部はなだらか。最大径は胴 部中央。	口縁部内外面ハケ後ナデ。 胴部外面タテハケ。内面上 半ナデ、下半右ケズリ。	内外面淡赤色。 口径8.5、器高9cm (旧12 I・S I 02, 1813)
〃	P 0 7	くの字口縁の甕。口端は偏 平。胴部はなだらか。最大径 は胴部中央。丸底。	口縁部内外面ヨコナデ。 胴部外面上半ヨコハケ、下 半タテハケ。内面上半左ケ ズリ、下半ケズリ上げ。底 部に指頭圧痕あり。	内外面淡褐色。 口径13.3、器高18.5cm (旧12 I・S I 02, 878)
〃	P 0 8	甕。外反する複合口縁。稜 はややシャープ。胴部はなだ らか。最大径は胴部中央。丸 底。	口縁部外面ヘラミガキ、 内面ヨコナデ。胴部外面上 半ヘラミガキ・ヨコハケ、 下半ヘラミガキ、底部ハケ。 内面上半右ケズリ、下半ケ ズリ上げ。	内外面茶褐色。 口径11.5、器高15cm (旧12 I・S I 02, 2002)
〃	P 0 9	高杯。杯部ゆるく外反しな がら立ちあがる口縁。脚部は やや低い位置でハの字に開く。 3方透孔。	口唇内外ヨコナデ。杯部 外面ヘラミガキ、底部タテ ハケ。内面暗文。脚部外面 筒部ヨコミガキ、裾部ナデ。 内面筒部絞り痕あり、裾部 ハケ。	内外面淡赤褐色。 口径15.5、脚径10.5、 器高13cm (旧12 I・S I 02, 1234)
〃	P 0 10	高杯。杯部やや平坦な底部 に、ゆるく外反しながら立ち あがる口縁。杯部器壁はやや 厚い。脚部はハの字状に開く。	口唇内外ヨコナデ。杯部 内外面ヘラミガキ。脚部外 面ナデ。内面筒部左ケズリ、 裾部に指頭圧痕あり。	内外面淡褐色。 口径14.5、脚径11.5、 器高12.5cm (旧12 I・S I 02, 1894)
〃	P 0 11	高杯脚部。脚部はやや低い 位置でハの字状に開く。脚端 はカット。透かし孔が3カ所 あり。	脚部外面筒部タテハケ、 裾部ナデ。内面筒部左ケズ リ、裾部ハケ。	内外面黄灰色。 脚径11.8cm (旧12 I・S I 02, 1445)
〃	P 0 12	低脚杯。杯部ややなだらか な杯底部に、斜めに立ちあが る口縁。脚部は小さく、ゆる くハの字状に開く。	口唇内外ヨコナデ。杯部 外面ハケ後ヘラミガキ。内 面ヘラミガキ。脚部内外面 ヨコナデ。	内外面赤褐色。 口径14.8、脚径4.8、器 高4.5cm (旧12 I・S I 02, 1466)

出土遺構	土器番号	形態の特徴	成形手法の特徴	備考
S I 12 挿図41	P 013	低脚杯。杯部やや平坦な杯底部に、斜めに立ちあがる口縁。脚部は小さくゆるくハの字状に開く。	口唇内外ヨコナデ。杯部内外面ヘラミガキ。脚部内外面ヨコナデ。	外面淡黄褐色、内面淡赤褐色。 口径15、脚径4.5、器高4.8cm (旧12 I・S I 02, 2215)
〃	P 014	低脚杯。杯部平坦な杯底部に、やや斜めに立ちあがる口縁。脚部は小さくハの字状に開く。	口唇内外ヨコナデ。杯部外面上半ナデ、下半ハケ。内面ヘラミガキ。脚部外面ヘラミガキ。内面ヨコナデ。	内外面黄灰色。 口径14.3、脚径4.5、器高5cm (旧12 I・S I 02, 2195)
〃	P 015	底脚杯。杯部やや平坦な杯底部に、やや斜めに立ちあがる口縁。杯部はやや浅め。脚部はゆるくハの字状に開く。	口唇内外ヨコナデ。杯部外面上半ナデ。内面ヘラミガキ。脚部内外面ヨコナデ。	内外面淡褐色。 口径14.3、脚径4、器高4cm (旧12 I・S I 02, 2207)
〃	P 016	低脚杯。杯部ならかな杯底部に、やや斜めに立ちあがる口縁。脚部は小さく、ゆるくハの字状に開く。器壁はやや厚い。	杯部外面上半ヘラミガキ、下半タテハケ。内面ヘラミガキ。脚部外面ヘラミガキ。内面ナデ。	内外面淡茶褐色。 口径14.8、脚径5、器高4.8cm (旧12 I・S I 02, 1722)
〃	P 017	ゆるく立ち上る杯部をもつ小型の低脚杯。脚部はハの字に小さく開く。	杯部外面ヨコ方向のハケ仕上げ。内面喰文の入るミガキ。脚部内外面ナデ。	内外面茶褐色。 口径12、脚径5、器高4.6cm (旧12 I・III a, 2009)
〃	P 018	低脚杯。杯部ならかな杯底部に、斜めに立ちあがる口縁。杯部はやや深め。脚部はゆるくハの字状に開く。口端はカット。	口唇内外ヨコナデ。杯部外面ハケ。内面ヘラミガキ。脚部内外面ヨコナデ。	内外面暗黄褐色。 口径13.8、脚径7.3、器高7cm (旧12 I・S I 02, 1193)
〃	P 019	器台。受部斜めに立ちあがる口縁。脚部はハの字状に開く。脚端はカット気味。透かし孔が3ヶ所あり。	受部外面上半ナデ、下半ハケ。内面上半ナデ、下半刻み目あり。脚部外面ナデ、内面上半ハケ、下半ナデ。	内外面黄褐色。 受部径8.3、脚径10、器高8cm (旧12 I・S I 02, 2003)
〃	P 020	器台。受部は斜めに立ちあがる口縁。脚部はハの字状に開く。三カ所の透かし孔あり。脚端はカット。	受部内外面ヘラミガキ。脚部外面ヘラミガキ。内面ナデ、一部ハケ。	内外面明褐色。 受部径7.3、脚径10、器高7cm (旧12 I・S I 02, 1887)
〃	P 021	小型の鼓形器台。受部ゆるく外反する口縁。脚部はハの字状に開く。	受部外面端部ヨコナデ。ヘラミガキ。内面ナデ。脚部外面ヘラミガキ、脚端ナデ。内面右ケズリ、端部ナデ。	内外面黄灰色。 受部径11.6、脚径10.3、器高5.5cm (旧12 I・S I 02, 1547)
S I 12	F 1	釣針。長さ9.1cm	最大幅0.5、厚さ0.5cm	挿図40
〃	F 2	不明鉄製品。	最大幅0.8、厚さ0.4cm	〃
〃	F 3	鉄鏃。長さ4.2cm	最大幅2.2、厚さ0.5cm	〃
〃	F 4	不明鉄製品。	最大幅1.1、厚さ0.3cm	〃



出土遺構	土器番号	形態の特徴	成形手法の特徴	備考
S I 12	F 5	棒状鉄器。	最大幅0.4、厚さ0.3cm	挿図40
〃	S 1	砥石。長さ3cm	最大幅2.8、厚さ1.4cm	挿図41
S I 13 挿図44	P o 1	鼓形器台。受部ゆるく外反する口縁。口端は横につまみだされ、やや下垂する。頸部短い。脚部ゆるくハの字状に開く。	受部内外面ナデ。脚部外面ナデ、内面上部沈線、中位右ケズリ、以下ナデ。	内外面黄灰色。口径15.8、脚径14、器高7.3cm (旧14 I・S I 01, 479)
S I 13	F 1	釣針。長さ9cm	最大幅0.5、厚さ0.4cm	挿図45
〃	F 2	板状鉄器。	最大幅1.6、厚さ0.4cm	〃
S I 14	F 1	刀子。先端部欠損。	最大幅1、厚さ0.4cm	挿図46
S I 16 挿図49	P o 1	小型の甕。退化気味の稜をもつ複合口縁。口端外方へつまみ出され端部は丸みを持つ。頸部が弱い。胴部は卵形。最大径は口縁部にある。	口縁部ナデ。外面胴部上半ナデ、下半ハケ。内面左方向ヘラケズリ。	外面暗黄褐色。内面淡黄褐色。口径10.5、器高8.4cm (旧13 H・S I 01, 350)
S I 16	F 1	鉄斧。	最大幅5.4、厚さ0.2cm	挿図50
S I 17 挿図52	P o 1	小型丸底壺。外反気味に立ち上がる口縁。頸部はゆるく曲る。胴最大径は中央。底部にかけて丸い。丸底。	口縁内外面ナデ。胴部外面タテハケ。内面左ヘラケズリ。	口径8.8、胴最大径10.5cm、黒斑あり。 (旧12 H・S I 01, 183)
S I 18	F 1	釣針。先端部欠損。	最大幅0.7、厚さ0.4cm	挿図53
S I 19 挿図56	P o 1	小型丸底壺。外反気味に立ち上がる口縁をもつ。胴最大径は中央。肩から底部にかけて丸い。丸底。器壁厚い。	口縁部内外面ヨコナデ。頸部外面にヘラミガキ、胴部外面タテハケ一部ヨコハケ。内面上半ナデ、下半右ヘラケズリ、底部に指圧痕。	内外面黄褐色。口径7.3、胴最大径9.2、器高8.2cm (旧15 I・S I 01, 9)
〃	P o 2	壺。外反する複合口縁。口端カット後ナデ。複合部凸帯はややシャープさに欠ける。	口縁部内外面ヨコナデ。頸部内外面ヨコナデ。	内外面黄褐色。口径22.6cm (旧15 I・S I 01, 186)
〃	P o 3	小型丸底壺。外反する口縁をもつ。頸部はゆるく曲る。胴最大径は中央。肩から底部にかけて丸い。丸底。器壁厚い。	口縁部内外面ヨコナデ。胴部外面上半ハケ後ナデ、下半ヨコハケ一部タテハケ。内面上半右ヘラケズリ、下半左ヘラケズリ。	外面淡褐色一部黒褐色、スス付着。内面黄褐色。口径9.7、胴最大径11.5、器高10.5cm (旧15 I・S I 01, 185)
〃	P o 4	小型丸底壺。外反気味に立ち上がる口縁をもつ。端部は丸い。胴最大径中央。肩が張る。底部にかけてやや尖る。丸底。器壁厚い。	口縁部外面ヨコヘラミガキ後ヨコナデ、内面ヨコナデ。胴部外面上半ヨコヘラミガキ後ヨコナデ、下半タテハケ後ヨコナデ。内面右ヘラケズリ、底部に指圧痕。	内外面赤褐色。口径8.7、胴最大径10、器高8.6cm、胴部外面スス付着。 (旧15 I・S I 01, 194)

出土遺構	土層番号	形態の特徴	成形手法の特徴	備考
SI 19 挿図56	P05	小型丸底壺。外反気味に立ち上る口縁をもつ。胴最大径は中央。肩部から底部にかけて丸い。丸底。器壁厚い。	口縁部外面ヨコヘラミガキ後ヨコナデ、内面ヨコナデ。胴部外面上半ヨコナデ後ヘラミガキ、内面左ヘラケズリ、下半指圧痕あり。	内外面淡褐色。口径9、胴最大径9.1、器高8.2cm (旧15 I・S I 01, 180)
〃	P06	杯部に段を有する高杯。外反し立ち上る。	杯部外面上半タテハケ後タテヘラミガキ、下半ナデ。内面下半タテヘラミガキ。脚部内外面ナデ。	外面赤褐色、内面黄褐色。口径25、脚径16、器高15cm (旧15 I・S I 01, 186)
〃	P07	高杯。杯部内湾気味に斜めに立ち上がり、端部で外反する。端面丸く、浅身。脚部ハの字状に開く。端面カット、1条の凹み有り。接合部は円板充填式で中央に指突痕あり。接合部外面ヘラによる1条の凹み有り。	杯部外面上部ヨコミガキ、下部タテハケ後ヨコミガキ。内面ヨコミガキ後タテミガキ。脚部外面・筒部上部タテハケ後ヨコミガキ、下部ヨコミガキ、裾部ナデ。内面筒部上半絞り、下半左方向のケズリ後ナデ、裾部ナデ。	内外面黄褐色。口径17、脚径10、器高12cm (旧15 J・S I 01, 191)
〃	P08	高杯杯部。内湾気味に立ち上り端部でやや外反する。	外面タテハケ後ヨコヘラミガキ。内面ヨコヘラミガキ後暗文状のタテヘラミガキ。	内外面赤褐色。口径17.3cm (旧15 I・S I 01)
〃	P09	鼓形器台。頸部の上方、下方に稜を持たない。端部は水平方向につまみ出され、端面丸みをもつ。頸部に1条の沈線。成形が丁寧。	外面ヨコ方向のミガキ。内面受部口端ヨコミガキ、以下ナデ。所々にミガキあり。頸部ナデ。脚部ミガキ。	内外面黄灰色。受部口径14.5、脚径13.3、器高9cm (旧15 J・S I 01, 203)
SI 20 挿図58	P01	壺。ゆるく外反する複合口縁。稜はややシャープ。口端はカット。	口縁部、頸部内外面ヨコナデ。胴部内面最上部右ケズリ。	内外面赤黄褐色。口径20.5cm (旧15 J・S I 02, 331)
〃	P02	壺。斜めに立ちあがるくの字口縁。肩部はやや張る。口端はつまみあげ。	口縁部内外面ヨコナデ。胴部外面上半ヨコハケ。内面左ケズリ。	内外面黄褐色。口径9.8cm (旧15 J・S I 02, 323)
〃	P03	壺。ゆるく外反する複合口縁。稜はシャープさに欠ける。口端はカット。	口縁部内外面ヨコナデ。胴部外面上半ヨコナデ。内面上半右ケズリ。	内外面黄褐色。口径12.8cm (旧15 J・S I 02, 323)
SI 20 挿図59	P04	壺。底部を欠く。ゆるく外反する複合口縁。肩部はやや張る。最大径は胴部中央。	口縁部内外面ヨコナデ。胴部外面上半タテハケ。一部ヨコハケ、下半調整不明。胴部内面上半右ケズリ、下半左ケズリ。底部に指頭圧痕あり。	内外面黄褐色。口径15.8cm (旧15 J・S I 02, 325)
〃	P05	高杯杯部。杯部底部はやや平坦で、ゆるく外反する口縁。器壁は厚い。	口唇内外ヨコナデ。杯部外面ヘラミガキ、底部タテハケ。内面ヘラミガキ。	内外面淡褐色。口径18cm (旧15 J・S I 02, 330)

出土遺構	土器番号	形態の特徴	成形手法の特徴	備考
S I 20 挿図59	P o 6	高杯杯部。杯部底部はやや平坦で、ゆるく外反する口縁。口端は偏平。器壁はやや厚い。ヘラ状工具による刻み目が3ヶ所ある。	口唇内外ヨコナデ。杯部内外面ヘラミガキ。	内外面淡赤褐色。口径17cm (旧15 J・S I 02, 327)
〃	P o 7	高杯脚部。低い位置でハの字状に開く。脚端はカット。	脚部外面筒部ヘラミガキ。裾部ナデ。内面筒部ナデ、裾部ハケ。	内外面黄褐色。脚径9.5cm (旧15 J・S I 02, 323)
〃	P o 8	高杯杯部。杯径が大きくて深い杯部。口縁はゆるく外反する。杯部外面下半に段をもつ。	口唇内外ヨコナデ。杯部内外面ヘラミガキ。	内外面淡褐色。口径23cm (旧15 J・S I 02, 322)
S I 21 挿図62	P o 1	壺。内向きに立ち上がる複合口縁。端部外側に肥厚し、端面上向きで平坦。腹はやや鈍い。	口縁部内外面ヨコナデ。頸部外面ナデ。木口によるノの字文、その下に沈線が入る。内面ヨコナデ。	内外面暗褐色。口径22.5cm (旧15 J・S I 03, 294)
S I 21 挿図61	P o 2	小型丸底壺。やや外反するくの字口縁。端面丸い。肩が張り、最大径は胴部上部にあり、丸底。器壁はやや厚い。器高より口径の方が大きい。	口縁部内外面ヨコナデ。胴部外面上部ナデ、ヘラによる切り込み線2本有り、中央部ヨコハケ、下部ナデ。内面胴部上方右方向のケズリ。指頭圧痕有り。中・下部左方向のケズリ。	外面淡黄褐色。全体的にスス付着。内面暗灰褐色。口径10.6、胴部最大径11.1、器高10.4cm (旧15 J・S I 03, 126)
〃	P o 3	小型丸底壺。やや外反するくの字口縁。端面丸い。	口縁部内外面ヨコナデ。胴部外面上部ヨコハケ、内面頸部以下右方向のケズリ。	内外面淡黄褐色。口径9.5cm (旧15 J・S I 03, 309)
〃	P o 4	小型丸底壺。わずかに内湾気味に立ち上がるくの字口縁。端面丸い。最大径は胴部中央。底部に粘土を貼付けた跡が見られ、胴部が歪む。	口縁部内外面ヨコナデ。胴部外面上部ナデ、中央部ハケ後ナデ、下部ハケ。内面高位より左方向のケズリ。底部指頭圧痕有り。	外面淡赤褐色、胴部全体にスス付着。内面淡黄灰色。口径9、胴部最大径9.3、器高8.5cm (旧15 J・S I 03, 236)
〃	P o 5	小型丸底壺。斜めに立ち上がるくの字口縁。端面丸い。肩が張り。丸底。最大径は胴部上部。器壁薄い。口径と器高が同じ。	口縁部内外面ヨコナデ。胴部外面短いタテ・ヨコ方向のハケ。内面上半右方向のケズリ。下半ケズリ上げ、底部指頭圧痕有り。	内外面黄褐色。口径8、胴部最大径9、器高8cm (旧15 J・S I 03, 313)
S I 21 挿図62	P o 6	壺。斜めに立ち上がる複合口縁。端部内側にやや肥厚し、端面丸い。器壁やや厚い。	口縁部内外面ヨコナデ。外面上部筋書き平行線が入る。胴部外面上部ヨコナデ、中央部粗いハケ。内面低位より右方向のケズリ。	内外面黄褐色。口径15.3cm (旧15 J・S I 03, 303)
S I 21 挿図61	P o 7	壺。斜めに立ち上がる複合口縁。端面丸い。腹はやや鈍い。器壁薄い。	口縁部内外面ヨコナデ。肩部外面高位よりタテハケ。内面高位より右方向のケズリ。	外面黒褐色、スス付着。内面黄褐色。口径13.8cm (旧15 J・S I 03, 302)

出土遺構	土器番号	形態の特徴	成形手法の特徴	備考
SI 21 掉図61	P08	甕。斜めに立ち上がる複合口縁。端部内側にやや肥厚し、端面外側に向き1条の凹みが入る。稜は鈍い。肩部の張りは弱く丸底が著しい。最大径は胴部中央。器壁は口縁部、底部がやや厚い。	口縁部内外面ヨコナデ。胴部外面ヨコナデ。胴部外面上半粗いヨコハケ、下半細いタテハケ、内面上部左上方向のケズリ、中央部右上方向のケズリ、下部左上方向のケズリ上げ。底部に指頭圧痕有り。	外面黒褐色。内面暗茶褐色。 口径16.5、胴部最大径24、器高27cm (旧15J・S I 03, 305)
〃	P09	甕。斜めに立ち上がる複合口縁。端面やや外側に向き平坦。稜は鈍く、器壁薄い。	口縁部内外面ヨコナデ。胴部外面低い所より細いヨコハケ。内面右方向のケズリ、中央部に指頭圧痕有り。	内外面黄褐色。 口径15cm (旧15J・S I 03, 240)
〃	P010	甕。やや外反する複合口縁。端面丸味を持ち1条の凹みを持つ。端面軽く外に折り曲げる。稜は外につまみ出された後内に折られる。器壁やや厚い。肩部はなだらか。	口縁部内外面ヨコナデ。胴部外面上部ヨコナデ、中央部ヨコハケ。内面低い所より右方向のケズリ、上部指オサエ有り。	内外面黄褐色。 口径16cm (旧15J・S I 03, 295)
〃	P011	甕。底部を欠く。口縁部ゆるく外反する複合口縁。口縁は偏平。肩部は張る。器壁は厚い。最大径は胴部中央。	口縁部内外面ヨコナデ。胴部外面上半ヨコハケ、中位タテハケ。内面右ケズリ。	外面スス付着、内面黄褐色。口径15.8cm (旧15J・S I 02, 240)
〃	P012	甕。やや外反する複合口縁。端面1条の凹み有り。稜は退化気味で鈍い。器壁やや厚い。	口縁部内外面ヨコナデ。胴部外面低い所より横方向の粗いハケ。内面右方向のケズリ。	内外面赤黄褐色。 口径18cm (旧15J・S I 03, 295)
〃	P013	甕。斜めに開く複合口縁。稜シャープ。口縁部に強いアクセント。口端カット。最大径は胴部中位。胴部下半を欠く。	口縁部ナデ仕上げ。外面肩部ナデ、胴部中位ヨコハケ。以下ナデ。内面体部上部ナデ、以下右ケズリ。	暗黄灰色。 口径15.7cm (旧15J・S I 03, 311)
〃	P014	甕。斜めに立ち上がる複合口縁。端面外側に向きカット。稜は鈍い。器壁やや厚い。最大径胴部中央。	口縁部内外面ヨコナデ。胴部外面上部ナデ、中央部ヨコハケ、下部タテハケ。内面低い所より右方向のケズリ。	内外面薄淡褐色。 口径14.5、胴部最大径23.8cm (旧15J・S I 03, 302)
〃	P015	甕。やや内湾気味に立ち上がるくの字口縁。端部は内側に肥厚し、端面は上向きで1条の凹みが入る。器壁やや厚い。	口縁部外面へラ刻みをヨコナデで消す、内面ヨコナデ。胴部外面上部高い所からタテハケ、その下ヨコハケ、中央部タテハケ、内面右方向のケズリ。	外面黄褐色。内面赤黄褐色。 口径14.8cm (旧15J・S I 03, 299)
〃	P016	甕。ほぼ直立に立ち上がる複合口縁。端面上向きにカットされ平坦。稜は鈍く器壁厚い。	口縁部内外面ヨコナデ。胴部外面上部ヨコハケ、内面上部低い所より右方向のケズリ、中央部右方向のケズリ。	内外面褐色。外面口縁部、胴部にスス付着。口径15cm (旧15J・S I 03, 254)

出土遺構	土器番号	形態の特徴	成形手法の特徴	備考
S I 21 押図61	P o 17	甕。やや内湾気味に立ち上がるくの字口縁。端部つまみ上げ。器壁はやや厚い。胴部丸く、肩の張りが弱い。最大径は胴部中央で丸底。	口縁部内外面ヨコナデ。胴部外面低い所よりハケ。内面上部やや低い所より右方向のケズリ、以下ケズリ上げる。底部指頭圧痕有り。	外面黒褐色。全体にスス付着。内面黒褐色。口径12.5、胴部最大径16.5、器高19.5cm (旧15J・S I 03)
〃	P o 18	甕。斜めに立ち上がるくの字口縁。端部は内側にやや肥厚し、平坦。器壁薄い。	口縁部内外面ヨコナデ。頸部外面タテハケ後ナデ消し、内面ナデ。胴部上部斜め方向のハケの後ナデ消し、中央部ヨコハケ。内面右方向のケズリ。	内外面黄褐色。口径12.8cm (旧15J・S I 03, 256)
S I 21 押図62	P o 19	甕。斜めに立ち上がるくの字口縁。端部内面に肥厚し、端面上向きにカットされ平坦。器壁は口縁部でやや厚い。	口縁部外面ナデ後粗いヨコミガキ、内面ヨコナデ。胴部外面上部ナデ後粗いミガキ、中央部細いヨコハケ、下部ハケをナデ消す。内面上半高い所より右方向のケズリ、下半左上方向のケズリ。	外面明赤褐色、胴部スス付着。内面淡赤黄色。口径12、胴部最大径17cm (旧15J・S I 03, 247)
〃	P o 20	甕。やや内湾気味に立ち上がるくの字口縁。端部は内側にやや肥厚し、端部は内側にカット。器壁厚い。	口縁部内外面ヨコナデ。肩部外面ナデ、内面ケズリ後ナデ、指頭圧痕有り。胴部外面上部細いタテハケ、中央部粗いヨコハケ、内面低い所より右方向のケズリ。	外面淡茶褐色。内面茶褐色。口径13cm (旧15J・S I 03, 247)
〃	P o 21	高杯。内湾気味に斜めに立ち上がり、端部で外反する。端部丸味を持つ。浅身。	外面粗いタテハケ。内面上部ヨコハケ、下部ヨコミガキ。	内外面黄褐色。口径17.8cm (旧15J・S I 03, 304)
〃	P o 22	高杯杯部。外反し、端面丸い。浅身。接合部は円盤充填式で中央に指突痕有り。	外面ハケ後ヨコミガキ。内面上部ハケ後ヨコナデ、下部剝離の為調整不明。	外面茶褐色。内面淡黄褐色。口径17cm (旧15J・S I 03, 252)
〃	P o 23	高杯。杯部下方に鋭い稜有り。脚部大きくハの字状に開く。3方透かし。杯部上部を欠く。脚部カット、1条の凹み有り。	杯部外面稜ナデ。下部ナデ後ヨコミガキ、一部タテハケ有り。内面ナデ後一部ミガキ。脚部外面筒部粗いナデ後ヨコミガキ、裾部ナデ。内面筒部右方向のケズリ後ナデ、裾部上部ハケ後ナデ消し、下部ナデ。	内外面赤黄褐色。脚径13.3cm (旧15J・S I 03, 125)
〃	P o 24	高杯。杯部外反し、端面カット。浅身。脚部上部に1方透かし。接合部は円板充填式で中央に指突痕がある。	杯部外面タテハケ後ナデ、その後粗いヨコミガキ。内面ナデ。脚部外面タテハケ後ナデ、その後粗いヨコミガキ。内面上部絞り、中央部ナデ。	内外面明黄赤色。口径17.3cm (旧15J・S I 03, 241)

出土遺構	土器番号	形態の特徴	成形手法の特徴	備考
SI 21 挿図62	P025	高杯。杯部内湾気味に立ち上がる。端面つまみ上げ、丸く浅身。接合部外面張り付けの跡有り。接合部は円蓋充填式で中央に指突痕あり。	杯部外面細いタテミガキ、内面上部ヨコハケ後全体にタテミガキ。脚部外面取り後ミガキ。内面右方向のケズリ。	内外面薄黄褐色。 口径15cm (旧15J・SI 03, 231)
〃	P026	高杯。杯部内湾気味に立ち上がり、端部近くでゆるやかに外反する。端面丸く、浅身。脚部ハの字状に開く。接合部外面へらによる1条の凹み有り。接合部脚部差し込み。脚部端面カット。	杯部外面ナデ。内面タテ方向のミガキ。脚部外面筒部タテハケ後粗いヨコミガキ、裾部ヨコミガキ。内面筒部左方向のケズリ、裾部ハケ後ナデ。	外面杯、淡褐色。胴、黄褐色。内面黄褐色。 口径17.5, 脚部9.8, 器高11.5cm (旧15J・SI 03, 254)
〃	P027	器台。受部斜めに立ち上がる。口縁部欠く。脚部端部で外反する。端面丸い。	受部外面ヨコナデ、内面タテミガキ。脚部外面ヨコナデ、内面ケズリ後ナデ消し。	内外面黄褐色。脚径16.8cm (旧15J・SI 03, 243)
〃	P028	鉢。内湾気味に斜めに立ち上がる。器壁厚い。	外面粗いヨコハケ。内面ナデ。	外面茶褐色。内面淡茶褐色。口径9.5, 器高4cm (旧15J・SI 03, 298)
SI 23 挿図65	P01	小型丸底蓋。口縁部はゆるやかに外反し、端部はつまみ上げ気味に丸く終わる。胴部は球状を呈し、器壁厚い。	外面口縁部から胴部中央にかけて細かいミガキ、以下ハケ。内面口縁部ナデ、胴部上方指おさえ、以下右ケズリ。下部指頭圧痕顯著。	淡褐色、外面スス附着。 口径10, 器高10.7cm (旧14I・SI 05, 1127)
SI 23 挿図66	P02	小型丸底蓋。外反気味に立ち上がる口縁部。口端は外方へ開き、端面丸く終わる。胴部は卵形をなし、最大径は胴部中央にある。	口縁部ヨコヘラミガキ。外面胴部上半ヨコミガキ、下半ハケ。内面右方向のヘラケズリ。底部指頭圧痕有り。	外面赤褐色。内面淡黄褐色。 口径7.7, 器高8cm (旧14I・SI 05, 1215)
〃	P03	蓋。内湾気味に立ち上がる口縁部。口端つまみ上げられシャープ。最大径が胴部中央。丸底。	口縁部ナデ。外面胴部中央にかけてナデ、胴部下方ハケ目残る。内面胴部上半指おさえ、下半左上方向のケズリ。	外面口縁部黒褐色、胴部淡茶褐色。内面口縁部淡褐色、胴部薄褐色。外面丹塗り。 口径8.9, 器高9.7cm (旧14I・SI 05, 1130)
SI 23 挿図65	P04	蓋。くの字状口縁。口端肥厚し、端面内傾。肩はなだらか。胴部下半を欠くが、倒卵形をなすと思われる。器壁やや厚い。肩部外面3個のへこみあり。	口縁・頸部内外面ナデ。胴部外面細かいハケ。内面胴上部ケズリ後ナデ、以下右ケズリ。	外面淡褐色、スス附着。内面褐色。 口径14.1cm (旧14I・SI 05, 1221)
〃	P05	蓋。斜めに外反するくの字状口縁。口端カット後つまみ上げられU字状にくぼむ。頸部弱い。胴部器壁うすい。胴部下半を欠損。	口縁部ナデ。外面頸部ハケ後ナデ、胴部幅のあるハケ。内面頸部タテナデ後ヨコナデ、胴部左ケズリ。	茶褐色。胴部中央スス附着。 口径15.7cm (旧14I・SI 05, 1244)

出土遺構	土器番号	形態の特徴	成形手法の特徴	備考
SI 23 押図66	P06	高杯杯部。鋭く斜めにのびる口縁部。口端丸く終わる。	外面タテハケ後ヨコミガキ。内面杯上部ハケ後ナデ、下部タテヘラミガキ。	外面淡茶褐色。内面黄褐色。内外面黒斑あり。口径16.5cm (旧14I・S I 05, 1220)
〃	P07	ロート状に開く高杯の杯部。器壁が厚く、浅い。口端丸い。脚部を欠くがさし込み式と思われる。手づくね的。	外面指おさえとナデ、一部ハケ目残る。内面ナデ。杯底部ハケ目跡残る。	外面淡褐色。内面黄褐色。口縁外面一部スス付着。口径14.4cm (旧14I・S I 05, 1131)
〃	P08	高杯脚部。低い所でラッパ状に開く。脚端カット気味。	外面タテハケ後ナデ。内面筒部左ケズリ、裾上部ナデ、下部ヨコハケ後ナデ。	淡褐色。脚径9.9cm (旧14I・S I 05, 1219)
〃	S 1	砥石。長さ9.3cm	最大幅3.6, 厚さ2.1cm	
〃	S 2	擦り石。長さ10.3cm	最大幅6.9, 厚さ4.3cm	
〃	S 3	擦り石。長さ14.7cm	最大幅6.6, 厚さ4.1cm	
SI 24 押図67	P01	甕。ゆるやかに外反する口縁部。口端外方にやや肥厚し、端面カット気味。複合部の稜丸みを帯びる。最大径は胴部中位。胴部下半を欠く。	口縁部ナデ。外面肩部ナデ、以下弱いハケ。内面胴部上位ケズリ後ナデ、下方左方向ケズリ。	口径16.3cm (旧14I・S I 04, 1028)
〃	P02	甕。稜のシャープな複合口縁。口縁はゆるやかに外反し、端面は内に大きく肥厚する。端面ややくぼむ。胴部中央以下を欠損。	口縁部内外面ナデ仕上げ。外面胴部上方ハケ後ナデ、以下ヨコ方向のハケ。内面右方向のケズリ。	茶褐色。外面スス付着。口径16.4cm (旧14I・S I 04, 1014)
〃	P03	高杯脚部。脚部は低い所でハの字状に開く。脚端少しくぼむ。裾部内面指おさえ顯著。	外面ヨコのヘラミガキ。内面脚上部較り後ナデ、下部左ケズリ。裾部指おさえ。	黄褐色。脚径9.5cm (旧14I・S I 04, 1007)
〃	P04	高杯。斜めにゆるやかにのびる杯部。口端やや横へ折りまげ、端面U字状にややくぼむ。杯底部を欠損。	外面ハケ後細いヨコミガキ。内面放射状のヘラミガキ。	淡褐色。口径17.6cm (旧14I・S I 04, 1006)
〃	P05	小型の高杯。脚部を欠く。口縁はやや尖り気味に斜めにのびる。杯部は浅い。	内外面ナデ。	暗茶褐色。風化著しい。口径12.5cm (旧14I・S I 04, 1018)
〃	P06	高杯。皿状に大きく開く杯部。端部はヨコ方向へ折りまげ、端面カット。脚部はハの字状に小さく開く。脚端カット気味。	杯部内外面ミガキ。外面接合部から脚上部にかけてハケ。脚中位ナデ後ミガキ、裾部ナデ。内面脚柱状部左ヘラケズリ、裾部ハケ。脚部中位、内面に指おさえの跡残る。	赤茶褐色。口径17.5, 脚径9, 器高11.3cm (旧14I・S I 04, 1033)
〃	P07	高杯杯部。皿状にゆるやかに開く。口端先細で、端部は丸く終わる。	外面ヨコ方向のヘラミガキ。底部タテハケ後ミガキ。内面剥離著しいが、ナデが施されたか？	茶褐色。口径17cm (旧14I・S I 04, 1029)

出土遺構	土器番号	形態の特徴	成形手法の特徴	備考
SI 24 挿図67	P08	高杯杯部。杯部下方・脚部を欠く。杯部が浅く大きく外反する。口端丸みを帯びる。	外面杯部上半ナデ, 下半ハケ後ナデ。内面ナデ後タテミガキ。	赤褐色。剝離著しい。口径19.4cm (旧14I・SI04, 1014)
SI 24	F 1	刀子か? 最大幅1.5cm	厚さ0.5cm	挿図68
SI 25 挿図73	P01	壺。45度以外反する複合口縁。口縁端部U字状にくぼむ。稜はややシャープ。	口縁・頸部内外面ナデ。肩部外面タテハケ後ナデ消し。内面右ケズリ。	内外面黄褐色。口縁部一部黒斑。口径19cm (旧14I・SI03, 667)
II	P02	ゆるやかに外反する壺。口縁は先細的にのび、先端はやや太く丸く終わる。	口縁部内外面ナデ。胴部外面ヨコハケ、内面右方向ケズリ。	外面黄灰色。胴部スス付着。内面黄褐色。口径19cm (旧14I・SI03, 661)
II	P03	壺口縁部。斜めに開く複合口縁。稜はややシャープ。肩部にヘラ状工具による文様。	外面ナデ仕上げ。内面口縁部ナデ、頸部タテナデ後ヨコナデ、胴部右ケズリ。	外面口縁・胴部黄褐色、頸部淡褐色。内面口縁・胴部淡褐色、頸部茶褐色。口径22cm (旧14I・SI03, 1057)
SI 25 挿図70	P04	小型丸底壺。斜めに開き、端部が内湾気味に終わる口縁。器高より口径が大きい。	口縁部内外面ナデ。外面胴部上半タテハケ、下半細かいハケ。内面底部左ケズリ、上半部右ケズリ。	外面暗褐色。内面黄灰色。肩部スス付着。口径10、器高8.5cm (旧14I・SI03, 891)
II	P05	小型丸底壺。内湾気味に開く口縁。口端部丸く終わる。口縁部に比べ胴部が大きい。器高より口径の方が大きい。	口縁部内外面ナデ。外面肩部ナデ、胴部上方タテハケ後ヨコハケ、下方斜めのハケ。内面上半右ケズリ、下半上方向ケズリ。	外面黄褐色。内面黄灰色。一部黒褐色。口径8.5、器高8cm (旧14I・SI03, 359)
II	P06	小型丸底壺。内湾気味に斜めにのびる口縁。口端部尖り気味。胴部中央より下を欠く。	外面ナデ仕上げ。内面口縁・頸部ナデ、下方右ケズリ。	外面茶褐色。内面黄褐色。口径8.5cm (旧14I・SI03, 268)
SI 25 挿図73	P07	壺。斜めに開くくの字状口縁。最大径は胴部上位にある。底部やや尖り気味。	口縁部内外面ヨコナデ。肩部外面ナデ、胴部中位広いヨコハケ以下細かいハケ。内面上方左ケズリ以下右方向ケズリ。底部指圧。	口径13.5、器高21cm (旧14I・SI03, 926)
SI 25 挿図70	P08	壺。最大径が下方にある。倒卵形。口端内側に肥厚。端面カット。	口縁部内外面ナデ。胴部外面ハケ調整。内面上半右ケズリ、下半左方向ケズリ。中位下方に指頭圧痕。	外面黒褐色。内面口縁部黄褐色、胴部暗褐色。口径15cm (旧14I・SI03, 582)
II	P09	壺。口端内側に肥厚。頸部ゆるやか。肩部に3条のヘラ痕。	口縁部内外面ナデ。胴部ヨコハケ後細かいハケ。内面左ケズリ、上部その後ナデ調整。	黄褐色。口径13cm (旧14I・SI03, 685)
II	P010	壺。ゆるやかなくの字状口縁。端部内傾気味に丸く終わる。肩部下方に刻み目有り。	口縁部ナデ仕上げ。外面肩部ナデ、胴部ヨコハケ。内面右ケズリ。	黒褐色、一部褐色。外面スス付着。口径14cm (旧14I・SI03, 922)



出土遺構	土器番号	形態の特徴	成形手法の特徴	備考
S I 25 押図70	P 011	くの字状口縁を持つ甕。口端カット。	口縁・胴部上半ナデ仕上げ。胴部中位外面ヨコハケ、内面右ケズリ。	外面黄褐色。内面黄灰色。スス付着。口径16cm (旧14 I・S I 03, 935)
〃	P 012	甕。斜めに開くくの字口縁。口端内側に肥厚し、端面やや丸い。胴部器壁うすい。頸部内面ナデによるくぼみあり。	口縁部ナデ仕上げ。胴部外面ハケ後ナデ。内面右ケズリ。	外面黄褐色。内面褐色。スス付着。口径14cm (旧14 I・S I 03, 922)
〃	P 013	甕。外反するくの字状口縁。端部は内湾気味に丸く終わる。胴部球状。底部に焼成後穿孔が施される。	口縁部内外面ヨコナデ。胴部外面ヨコハケ後、粗いミガキ。内面上半右ケズリ、下半左ケズリ。浅い指圧痕。	外面明茶褐色。内面暗黄茶褐色。外面スス付着。口径11, 器高13cm (旧14 I・S I 03, 683)
〃	P 014	甕。ゆるやかに内傾する口縁。口端太く丸い。頸部ゆるやかに胴部に続く。	口縁・頸部内外面ナデ。胴部外面ヨコハケ後、細かい斜めハケ。内面右ケズリ。	黒灰色。外面スス付着。口径8cm (旧14 I・S I 03, 643)
〃	P 015	甕。ゆるやかに外反する口縁。口端はアクセントを持ち、丸く終わる。口縁部が大きい。	口縁部ナデ。胴部外面ヨコミガキ。胴部粗いハケ。内面上方左ケズリ、以下左上向きケズリ。下半指頭圧痕。	淡褐色。外面底部スス付着。口径12, 器高15cm (旧14 I・S I 03, 1049)
〃	P 016	高杯。皿状に開く杯部。口端ややアクセントあり。脚部太め。口端U字状にくぼむ。脚部中位に2方透かし。	杯部ミガキ少々。脚部上部外面ハケ、以下ナデ。内面上部紋り、中位左ケズリ、下部指押え後ナデ。	黄灰色。口径16, 脚径10, 器高11cm (旧14 I・S I 03, 334)
〃	P 017	高杯。碗状の杯下部とゆるやかに開く杯上部。口端肥厚気味に丸く終わる。脚部ラッパ状3方透かし。	杯部外面タチミガキ。内面口端ヨコミガキ以下ハケ後ミガキ。脚部面とり後ナデ。内面紋り。口端ナデ。	杯部黄褐色。脚部淡褐色。口径16, 脚径11, 器高15cm (旧14 I・S I 03, 970)
〃	P 018	高杯。ゆるやかに開く杯部。口端水平方向につまみ出されややアクセントあり。脚部はゆるやかに開くハの字状。器壁はややうすい。	外面杯部ハケ後ナデ、中位にハケ目残る。脚部上方ハケ目、中位密なミガキ。以下剝離のためよくわからない。内面杯口縁部ヨコハケ残る。疎なミガキ。脚部左ケズリ。裾部ハケ目。	黄褐色。杯口径15.7, 脚径11.5, 器高13.8cm (旧14 I・S I 03)
〃	P 019	高杯。ゆるやかに開く杯部。口端つまみ出しによりU字にくぼむ。脚部ハの字状。脚上部沈線。脚部さし込み式。	杯部外面ハケ後ナデ、下部ハケ後ミガキ。内面口端ミガキ以下ハケ後ナデ。脚部外面面とり後ハケ、裾部ナデ。内面左ケズリ。口端ハケ。	杯部茶褐色。脚部淡褐色。口径18, 脚径10, 器高12cm (旧14 I・S I 03, 263)
〃	P 020	斜めにのびる杯部と、比較的太めの脚部をもつ高杯。杯部口縁内湾気味に丸く終わる。脚部内盤充填式。3方透かし。	外面杯部ハケ後ナデ、脚部タチハケ。内面杯部ミガキ、脚部左ケズリ。口端ハケ後ナデ。	黄灰色。口径16, 脚径12, 器高13cm (旧14 I・S I 03, 991)

出土遺構	土器番号	形態の特徴	成形手法の特徴	備考
SI 25 押図70	P021	高杯。椀状の杯下部。外方に開く口縁部。ラッパ状に開く脚部、下方に1方透かしあり。	杯部外面ミガキ、内面ハケ後タテミガキ。脚部外面上部タテハケ後ミガキ、以下ナデ。内面上部左ケズリ、中位ナデ、下部ハケ後ナデ。	黄灰褐色。 口径15、脚径12、器高14cm (旧14I・S I 03, 662)
#	P022	斜めに外反する杯部と、しっかりした脚部を持つ高杯。口端尖り気味。脚ゆるやかに開く。脚中位3方透かし孔。	外面杯部ハケ後ミガキ、脚部ハケ。内面杯部疎なミガキ、脚部左ケズリ、裾部ハケ。	赤茶色。口径16、脚径12、器高13cm (旧14I・S I 03, 988)
SI 25 押図71	P023	椀状の杯下部と、ゆるやかに開く口縁を持つ高杯。脚部はやや軽。口端内湾気味に丸く終わる。	杯部外面タテミガキ、内面ナデ。脚部外面上方はミガキ、下方ナデ。内面左ケズリ。裾部ハケ。口端ナデ。	淡黄褐色。口径15、脚径12、器高12cm (旧14I・S I 03, 946)
#	P024	高杯。大きく外反する杯部。口端U字状にくぼむ。	外面杯部上半タテハケ後ミガキ、下部ヨコミガキ。内面杯部ヨコハケ後タテミガキ、底部ヨコミガキ。	淡褐色。 杯口径16cm (旧14I・S I 03, 916)
#	P025	高杯。やや椀状の杯下部。ゆるやかに開く杯上部。口端丸い。円盤充填式。	杯外面ハケの後ヨコミガキ。下部ヨコミガキ。内面杯上半ヨコハケ、下半タテミガキ。	外面茶褐色。内面黄褐色。口径17cm (旧14I・S I 03, 944)
#	P026	高杯。斜めにのびる杯部。口端カット後ナデ。円盤充填式。	外面杯上半ハケ後ナデ、下半ヨコミガキ。内面上半ヨコハケ、下半タテミガキ。底部ナデ。	外面黒褐色。内面淡褐色。外面スス付着。口径16cm (旧14I・S I 03, 950)
#	P027	高杯。ゆるやかに外反する杯部。口端やや開き気味に丸く終わる。円盤充填式。	杯部外面タテハケ後ヨコミガキ、中位ヨコミガキ。内面ハケ後ヨコミガキ、そしてタテミガキ。	淡褐色。 口径16cm (旧14I・S I 03, 968)
#	P028	高杯。斜めにのびる杯部。口端ややアセントあり。脚部は円盤充填式であろう。	杯部外面タテハケ後ヨコヘラミガキ。内面ハケ後ナデ。	赤茶褐色。口径16cm (旧14I・S I 03, 1043)
#	P029	高杯。やや椀状の杯部。口縁部にアセント。端部丸く終わる。	外面杯上部タテハケ、下部ハケ後ヨコミガキ。内面ハケ後放射状ミガキ。	外面暗褐色。内面淡褐色。内外面スス付着。口径15cm (旧14I・S I 03, 920)
#	P030	高杯。やや小型の脚部。ラッパ状に開く。口端丸みをもつ。	外面脚上部ハケ、下部ヨコミガキ。内面ケズリ。口端ヨコハケ。	淡褐色。脚径10cm (旧14I・S I 03, 959)
#	P031	高杯。外方に開く杯部。口端肥厚気味に丸く終わる。脚部さしこみ式。	杯部外面タテミガキ、下方ヨコミガキ。脚部ヨコミガキ。内面ハケ後ミガキ。	外面茶褐色。内面淡褐色。口径16cm (旧14I・S I 03, 848)
#	P032	高杯。大きく開く杯部。口端ヨコにつまみ出す。器壁うすい。	外面上部ハケ後ナデ。底部面とり後タテハケ。内面刺彫著しく調整不明。	外面黄褐色。内面淡褐色。口径17cm (旧14I・S I 03, 1091)

出土遺構	土器番号	形態の特徴	成形手法の特徴	備考
SI 25 埴図71	P033	高杯。ラッパ状に開く脚部。底部に1方透かし。	外面脚上部ミガキ、裾部ナデ。内面紋り。口端ヨコナデ。	黄褐色。脚径11cm (旧14I・S I 03, 832)
SI 25 埴図73	P034	高杯。低い所からハの字状に開く脚部。口端ややくぼむ。	外面上部タテミガキ後ヨコミガキ、中位ヨコミガキ。口端ナデ。内面上部左ケズリ、中位ナデ、下部右下方向ハケ。	淡褐色。口端スス付着。脚径11cm (旧14I・S I 03, 900)
〃	P035	高杯。ラッパ状に開く脚部。裾部上方に1方透かし。	脚部上半外面タテミガキ、内面紋り。脚部下半内外ヨコナデ。	淡褐色。脚径11cm (旧14I・S I 03, 904)
〃	P036	高杯。ラッパ状に開く脚部。脚口端ややくぼむ。器壁脚中位で急にうすくなる。	外面ヨコミガキ、下部ハケ後ミガキ。内面左ケズリ、裾部ハケ。	茶褐色。脚径10cm (旧14I・S I 03, 918)
〃	P037	高杯。ハの字状に開く脚部。端面ややくぼむ。脚部内面にタテの襷描きあり。	外面脚上部ハケ、下部ヨコミガキ。内面上半左ケズリ下半ハケ。口端ナデ。	外面淡褐色。内面茶褐色。裾部スス付着。脚径11cm (旧14I・S I 03, 828)
〃	P038	高杯。下に向かってハの字状に開き脚端はカット。3方透かし。	脚部外面上半部ハケ後ミガキ、脚部外面下半部ナデ。脚部内面大半ケズリ。脚部内面端部ナデ。	内外面暗褐色。外面スス付着。脚径12.2cm (旧14I・S I 03, 226)
〃	P039	高杯脚部。ハの字状にゆるやかに開く。裾部上方に透かし孔が3個。内面紋り痕顕著。脚端面水平方向につまみ出され、丸く終わる。	外面柱状部面とりのミガキ、裾部ナデ。内面柱状部紋り、裾部ナデ。	淡褐色。脚径11.4cm (旧14I・S I 03, 832)
〃	P040	小型器台。脚部は受部と接合している所よりロート状に広がる。受部口端つまみ出し的に丸く終わる。	受部ヘラミガキ。脚部外面上半にハケ残る、以下ヨコナデ。内面ハケを施した後上半分ナデ、下半指押え。	茶褐色。口径8.7、脚径12.8、器高7.6cm (旧14I・S I 03, 844)
〃	P041	頸部が短かく、上下もあまり大きくない鼓形器台。受部口縁部を欠く。	外面ナデ。内面受部やや幅をもつミガキ、頸部ミガキ、脚部右下方向のケズリ、脚端ナデ。	淡褐色。脚径15.7cm (旧14I・S I 03, 863)
SI 25	F 1	針状鉄製品。	最大幅0.6、厚さ0.5cm	埴図74
〃	J 1	管玉。	長さ1.6、最大径0.3cm	〃
〃	J 2	管玉。	長さ1.9、最大径0.6cm	〃
〃	J 3	小玉。	長さ0.6、最大径0.7cm	〃
SI 27 埴図77	P01	壺。外反する複合口縁。口端カット。襷は垂れ気味。	口縁部内外面ナデ。	内外面黒褐色。全面スス付着。口径16.4cm (旧14H・S I 01, 335)

出土遺構	土器番号	形態の特徴	成形手法の特徴	備考
SI 27 押図77	Po 2	高杯。ゆるく外反し口端つまみ上げる。	杯部外面はクテハケ後ヨコミガキ。杯部内面はヨコハケ後ナデ。	外面黒褐色。内面薄褐色。外面スス付着。 口径15.7cm (旧14H・SI 01, 214)
II	Po 3	高杯。受部に段を有し脚部に3方透かし。	受部外面ミガキ後ナデ。受部外面下半より脚部外面上半までミガキ。脚部外面下半ハケ。受部内面ミガキ。脚部内面ハケ。	内外面黄褐色。 口径10.7, 脚径12.7, 器高10.9cm (旧14H・SI 01, 870)
SI 28 押図79	Po 1	長頸壺。口縁部は外反気味に立ち上がり、端部は外方へ折り曲げられる。口端丸みを帯びる。稜はシャープ。肩部に権指の波状文がめぐる。胴部下方に1つの穿孔。底部器壁うすい。	口縁部ナデ。外面肩部にヨコハケ及び波状文。胴部薄いハケ目。内面胴部上半右ケズリ、下半左上ケズリ。底部に軽い指おさえ。	口径11.5, 器高17cm (旧14H・SI 02, 433)
II	Po 2	高杯杯部。大型。口縁部は大きく外反し、端部でさらに外方へ折り曲げられる。端面丸みを帯びる。脚部大半を欠く。杯中位に粘土貼付跡あり。	外面ナデ、一部ハケ目およびミガキ跡残る。脚部クテハケ。内面口端ヨコミガキ、以下クテを基調とするミガキ、底部にハケ目残る。	黄灰色。 口径25.7cm (旧14H・SI 02, 419)
II	Po 3	高杯型器台。杯部下方になめらかな段がある。杯口縁部はなめらかに外反し、端部はつまみ出し的に丸く終わる。脚部は太く、接合部からなだらかに開く。脚端やや上方へそり返る。端面ややくぼむ。	外面杯部ハケ後ナデ、下部ナデ、脚部一面クテハケ。内面杯部細かいミガキ、脚部上方左ケズリ、下方絞り跡、裾部ヨコハケ。脚端ナデ。	黄褐色。 口径11, 脚径12, 器高9.2cm (旧14H・SI 02, 432)
SI 29 押図81	Po 1	小型丸底壺。内湾気味に開く口縁。端部は丸く終わる。最大口径が上部にある。	口縁部内外面ヨコナデ。胴部外面ハケ後ナデ。内面上半左方向ケズリ、下半左上方向ケズリ。底部指頭圧痕。	外面やや赤みがかった灰褐色。内面淡茶褐色。 口径10, 器高9cm (旧13G・SI 01, 151)
II	Po 2	壺。やや斜めに立ち上がる複合口縁。口縁端面カット。稜鋭い。最大径は胴部中央。	口縁部内外面ヨコナデ。外面肩部ナデ、胴部横方向を基調とするハケ。内面右ケズリ。	外面黄褐色、スス付着。内面暗黄灰色。口径14cm (旧13G・SI 01, 1147)
II	Po 3	壺。外反気味に立ち上がる複合口縁。口縁端部丸く終わる。頸部鋭い。底部にかけてやや尖る。丸底。	口縁部内外面ヨコナデ。外面頸部から肩部にかけてナデ、胴部スス付着のため調整不明。内面上半右ケズリ、下半左上ケズリ。底部浅い指圧痕。	内外とも黄灰色。胴部スス付着著しい。 口径11, 器高15cm (旧13G・SI 01, 1304)
II	Po 4	口縁部はなだらかに外反し、後のシャープな壺。	口縁部内外面ナデ。その後外面クテミガキ。胴部斜め方向のハケ後ナデ消し。胴部中央にハケ残る。内面上方右ケズリ、下方左ケズリ。底部指頭圧痕。	外面黄灰色。口縁部、胴部中央から下方スス付着。内面黄灰色。 口径11, 器高13cm (旧13G・SI 01, 1144)

出土遺構	土器番号	形態の特徴	成形手法の特徴	備考
S I 29 挿図81	P 05	甕。ゆるやかに外反する複合口縁で、稜は鋭い。口縁はカットされ平坦。最大径は胴部中央。	口縁部内外面ヨコナデ。外面肩部タテハケ後ヨコハケ、胴部下方タテハケ。内面体部右ケズリ。底部に指頭圧痕。	内外とも淡褐色。外面胴部より下方スス付着。 口径12, 器高14cm (旧13G・S I 01, 1430)
〃	P 06	高杯。ゆるやかに外反する杯部とハの字状に広がる脚部を持つ。脚下部に3方の透かし孔。	杯部内外面タテミガキ。脚部外面タテ方向のハケ。内面上部右ケズリ、下方ナデ。	杯部内外とも黄灰色。脚部内外とも明淡褐色。 口径17, 脚径11, 器高12cm (旧13G・S I 03, 1435)
〃	P 07	外反する口縁部、鋭い段をもつ杯部、しっかりした脚部をもつ高杯。脚部に2方透かし。	杯部外面上半密なタテミガキ、下半ヨコヘラミガキ。内面上半ヨコミガキ、下半ナデ。脚部外面上部タテハケ、中位ヨコミガキ、下部ナメハケ後ナデ。内面上半ケズリ、下半ハケ後ナデ。	杯口径21, 脚径14, 器高14cm (旧13G・S I 01, 1412)
〃	P 08	高杯。ゆるやかに開く杯部。口縁部はさらに外反し、端面U字状にくぼむ、脚部を欠く。	外面上部幅広のタテミガキ、下部ハケ後一部タテミガキ。内面タテミガキ。	内外面淡褐色。口径15cm (旧13G・S I 01, 1149)
〃	P 09	低脚杯。大きく開く脚部。脚部中位3方透かし。端面少しくぼむ。	脚部外面、上半タテミガキ、下半ナデ。内面上半左ケズリ後ナデ、下半ハケ後ナデ。	内外面淡黄色。脚径16cm (旧13G・S I 01, 1435)
S I 29 挿図82	P 010	低脚杯。大きく広がる杯部。小さな脚部。口縁は内湾気味に丸く終わる。	外面ナデ。内面杯部上方ヨコミガキ後ナデ。他はナデ。	口径17, 脚径4, 器高5cm (旧13G・S I 01, 1418)
S I 29 挿図81	P 011	頸部が短く、稜の鋭い鼓形器台。	外面ナデ。内面受部やや幅広のヘラミガキ、脚部右ケズリ。脚端ナデ。	口径19, 脚径17, 器高10cm (旧13G・S I 01, 119)
S I 29	F 1	鏝。長さ11.5cm	最大幅3.2, 厚さ0.3cm	挿図82
〃	F 2	鉄斧。	最大幅4.2, 厚さ0.9cm	〃
〃	F 3	釣針。柄一部欠損。	最大幅0.4, 厚さ0.4cm	〃
〃	F 4	板状鉄製品。	最大幅1.9, 厚さ0.1cm	〃
〃	J 1	管玉。	長さ1.7, 最大径0.4cm	〃
〃	S 1	軽石。加工痕跡あり。	厚さ4.2, 長軸9.7, 短軸7.8cm	挿図83
〃	S 2	軽石。加工痕跡あり。	径5.2, 厚さ2.7cm	〃
S I 30 挿図86	P 01	小型の甕。外反する複合口縁。最大径は口縁部。	口縁部内外面ヨコナデ。胴部外面上半ナデ、下半ヨコハケ。内面上半ナデ、下半左ケズリ。	内外面黄褐色。口径10, 器高10cm (旧13G・S I 03, 1699)

出土遺構	土器番号	形態の特徴	成形手法の特徴	備考
SI 30 押図85	P02	甕。斜めに立ちあがるくの字口縁。肩部はなだらか。肩部に刻み目あり。最大径は胴部中央。	口縁部内外面ヨコナデ。胴部外面上半タテハケ、中位ヨコハケ、下半ハケ後ナデ消し。内面上半右ケズリ、下半ケズリ上げ。底部に指頭圧痕を残す。	内外面黄褐色。 口径14、器高19cm (旧13G・S I 03, 1454)
〃	P03	甕。斜めにたちあがるくの字口縁。最大径は胴部中央。	口縁部内外面ヨコナデ。胴部外面上半ハケ後ナデ消し。下半ヨコハケ。内面上半ナデ、下半左ケズリ。底部に指頭圧痕を残す。	外面明赤褐色、内面暗黄褐色。 口径13、器高15cm (旧13G・S I 03, 1653)
〃	P04	甕。外反する複合口縁。口端は偏平。稜はややシャープ。最大径は胴部中央。丸底。	口縁部内外面ヨコナデ。胴部外面上半ハケ後ナデ消し。中位ヨコハケ、下半タテハケ。内面上半右ケズリ下半左ケズリ。底部指頭圧痕あり。	内外面淡褐色。 口径12、器高15cm (旧13G・S I 03, 1652)
SI 30 押図86	P05	甕。斜めに立ちあがるくの字口縁。口端は内側に肥厚し、最大径は胴部中央。丸底。	口縁部内外面ヨコナデ。胴部外面上半ヨコハケ、中位タテハケ、ヨコハケ、下半ナデ。内面上半ナデ、中位右ケズリ、下半ケズリ上げ。底部に指頭圧痕を残す。	内外面淡褐色。 口径16、器高26cm (旧13G・S I 03, 1481)
〃	P06	甕。ゆるく外反する複合口縁。口端は偏平。最大径は胴部中央。	口縁部内外面ヨコナデ。胴部外面上半ハケ、下半ナデ。内面上半右ケズリ、下半ケズリ上げ。	内外面暗黄褐色。 口径15cm (旧13G・S I 03, 1456)
SI 31 押図87	P01	甕。ゆるやかに開き、端部やや立ち上がる口縁。端部丸く終わる。肩部に横溝平行沈線。最大径が胴部中位。	口縁・頸部内外面ナデ。外面胴部中位ハケ目、以下剝離のため調整不明。内面胴部上半右ケズリ、下半左ケズリ。底部指おさえ。	淡褐色。 口径12.2、器高14cm (旧13G・S I 04, 1887)
〃	P02	甕。やや外反する複合口縁。端面丸みを持ち、稜は鈍い。	口縁部内外面ヨコナデ。肩部外面ナデ。横溝平行沈線5本有り。内面高い所より右方向のケズリ。	内外面淡褐色。 口径13.5cm (旧13G・S I 04, 394)
〃	P03	甕。ほぼ垂直に立ち上がる複合口縁。端部丸く、稜は鈍い。器壁やや厚い。	口縁部内外面ヨコナデ。肩部外面ヨコナデ、沈線有り。内面右方向のケズリ。	外面暗黄褐色。内面茶褐色。口径14cm (旧13H・I a, 394)
〃	P04	甕。やや内向気味に立ち上がる複合口縁で短い。端面丸味を持つ。稜は鋭い。	口縁部内外面ヨコナデ。胴部外面上部ナデ、波状文有り、中央部ハケ。内面右方向のケズリ。	内外面淡褐色。口径10cm(旧13G・S I 04, 394)
〃	P05	甕。稜のシャープな複合口縁。ゆるやかに外反する口縁。口端丸く終わる。	口縁ナデ。胴部外面ハケ。内面上部右ケズリ、下部左上方へのヘラケズリ。	淡褐色。 口径9.8、器高11cm (旧13G・S I 04, 1888)

出土遺構	土器番号	形態の特徴	成形手法の特徴	備考
SI 31 挿図87	P06	脚部の大きな高杯型器台。受部底部の内面は平たく、口縁部はゆるやかに外反する。口端丸く終わる。脚部はハの字状に開き、端部はU字状にくぼむ。裡上部に3方透かし。	外面受部タテミガキ、下方にハケ跡あり。脚部面とりのミガキ、裾部ナデ。内面受部ヘラミガキ、脚柱状部左ケズリ、以下ハケ。脚端ナデ。	黄灰色。 口径11、脚径10.6、器高10.4cm (旧13G・S I 04, 1885)
〃	P07	頸部の短い鼓形器台。受部大きく外反。口端太く丸く終わる。	外面ナデ。内面受部ヘラミガキ、脚部ヘラケズリ。	淡黒褐色。口径19.2cm (旧13G・S I 04, 1875)
〃	P08	頸部が短い鼓形器台。脚部中位に円形の透かし孔1つ。	内外面ナデ。	口径18.8、脚径16.5、器高10cm (旧13G・S I 04, 1877)
SI 32 挿図89	P01	大型壺。口縁斜めに外反し、口端にアクセントあり。端面丸い。稜鋭さが残る。	口縁内外面ナデ。外面頸部から胴部中央部にかけてハケ、下方ナデ消し。内面頸部ナデ。胴部右ケズリ、下半左上方のケズリ。指頭圧痕。	黄褐色。 口径21.4cm (旧14H・S I 03, 498)
SI 32 挿図90	P02	直口気味の長頸壺。口端カット。稜がシャープ。そろばん玉状の胴部。胴部中央以下器壁うすい。	口縁・頸部内外面ナデ。外面胴部上半ヨコハケ、下半ハケ後ナデ。内面右ケズリ。底部指頭圧痕。	淡褐色。 口径11.3、器高15cm (旧14H・S I 03, 502)
SI 32 挿図89	P03	壺口縁。ゆるやかに外反し、稜に鋭さを残す複合口縁。端面外へ肥厚気味に丸く終わる。胴部器壁うすい。	口縁部内外面ナデ。外面頸部ナデ、胴部クテハケ後ヨコハケ。内面頸部絞り後ナデ、胴部右ケズリ。	黄褐色。 口径21cm (旧14H・S I 03, 539)
SI 32 挿図90	P04	斜めに立ち上がる口縁部、小さな胴部を持つ小型丸底壺。口端丸い。頸部のくびれ弱い。最大径が口縁部にある。	口縁部内外面ナデ。外面胴部上半ハケ後ナデ、下半ナデ。内面上半左ケズリ、下半左上ケズリ。浅い指頭圧痕あり。	外面茶褐色。内面黄褐色。 口径9、器高9cm (旧14H・S I 03, 630)
SI 32 挿図89	P05	壺。なだらかに開く複合口縁。稜上へ尖る。肩部にヘラ刻み。厚い口縁部とうすい胴部。	口縁部内外面ナデ。外面肩部上半ハケ後ナデ消し、下半ヨコナデ。内面右ケズリ。	黄褐色。 口径14.5cm (旧14H・S I 03)
〃	P06	壺。ゆるやかに外反する口縁。端部内外に肥厚し、端面U字状にくぼむ。胴部下方を欠くが倒卵形をなすと思われる。稜シャープ。器壁うすい。	外面口縁・肩部ナデ。胴部上方ヨコハケ、下方クテハケ。内面口縁部ナデ。胴部上方左ケズリと右ケズリ。下方左方向ケズリ。浅い指頭圧痕残る。	赤褐色。 口径15.5cm (旧14H・S I 03, 647)
〃	P07	壺。やや斜めに外反する複合口縁。稜は退化気味。頭部なだらか。肩部に波状文。	口縁部ナデ。外面肩部上半ナデ、下半ハケによる波状文。胴部外面ヨコハケ、内面右ケズリ。	黄灰色。 口径13.4cm (旧14H・S I 03, 629)

出土遺構	土器番号	形態の特徴	成形手法の特徴	備考
SI 32 押図90	P08	壺。ゆるやかに外反する口縁部。口端外側に肥厚。稜は退化気味。頸部が鋭い。最大径胴部中央。肩部に裾描波状文。	口縁部ナデ。外面肩部波状文。胴部外面短かいハケ、内面右ケズリ。	黄褐色。 口径14cm (旧14H・S I 03, 535)
〃	P09	内湾気味に立ち上がる口縁部。球状の頸部を持つ壺。頸部ゆるやか。口端カット。肩部に15ケのヘラ刻み。	口縁部ナデ仕上げ。胴部外面粗いハケ、内面上りのケズリ。	淡灰色。スス付着。 口径11.2, 器高15.5cm (旧14H・S I 03, 634)
SI 32 押図89	P010	高杯。碗状にひろく杯部。口端丸く終わる。脚部は中位より広く開く。脚端内湾気味で、端部はややくぼむ。裾部に3方透かし孔。	杯部内外面ヘラミガキ。脚部外面タテミガキ、内面上部右ケズリ、下部ハケ。脚端ナデ。	淡黄褐色。 口径12.6, 脚径16.6, 器高10.6cm (旧14H・S I 03, 530)
SI 32 押図90	P011	高杯。皿状に開く杯部。口端丸く終わる。脚部を欠くが円盤充填式と思われる。口縁部外方に折りまげる。	外面ミガキ。杯底部ハケ後上方は粘土貼付。内面上部断片的ミガキ。下部密なタテミガキ。	淡黄灰色。 口径16.5cm (旧14H・S I 03, 644)
〃	P012	脚部下部を欠く低脚杯。やや碗状の杯部。口端U字状にくぼむ。器壁厚い。外面一部黒斑あり。	外面杯部ハケ。頸部内外面ナデ。杯部内面幅の広いミガキ。	茶褐色。 口径14.3cm (旧14H・S I 03, 757)
〃	P013	高杯。ラッパ状に開く脚部。脚端ややくぼむ。脚部中位に3方透かし孔。	外面脚上半ハケ後ナデ。中位ヨコヘラミガキ。下半ナデ。内面左方向のケズリ。脚口縁部ハケ。脚端ナデ。	黄灰色。 脚径11cm (14H・S I 03, 648)
〃	P014	やや碗状に開く杯部、比較的大きな脚部をもつ低脚杯。口端・脚内端面カット。	外面杯部細かいミガキ、下部ハケ。内面口端ナデ、杯部幅をもつミガキ。脚部内外面ナデ。	茶褐色。口径15.4, 脚径7, 器高6.4cm (旧14H・S I 03, 752)
SI 32 押図89	P015	小型器台。やや内湾気味にひろく受部と。ロート状に開く大きな脚部を持つ。最大径は脚部にある。脚中位に2方透かし孔。	受部内外面ヘラミガキ。脚部外面ナデ。内面脚上部にケズリ痕。	暗黄褐色。口径8, 脚径9.8, 器高8.8cm (旧14H・S I 03, 449)
〃	P016	小型器台。受部は大きく外方に開き、端面真横をむく。ロート状に開く脚部。器壁は先端部でうすくなる。	外面ヨコヘラミガキ。内面受部ミガキ、脚部指おさえ後ナデ。	口径10.4, 脚径11, 器高7.6cm (旧14H・S I 03, 643)
SI 32 押図90	P017	頸部の短かい鼓形器台。小型。脚下部を欠く。口端垂下がり気味に丸く終わる。	外面ナデ。内面受部上半ミガキ、下半ナデ。脚部左方向ケズリ。	黄灰色。口径14cm (旧14H・S I 03, 648)
〃	P018	頸部の短かい鼓形器台。受部口縁部外方へ折りまげ、端部はやycutto気味。頸部上下の稜鋭い。脚部大きく外反。	外面ナデ。内面受部粗いミガキ、脚部右下へのケズリ。脚端ナデ。	灰褐色。口径17.8, 脚径16.6, 器高9.4cm (旧14H・S I 03, 519)



出土遺構	土器番号	形態の特徴	成形手法の特徴	備考
S I 32 挿図90	P o 19	鉄鉢。口縁部下方にゆるやかな段があり、端部外反気味に細く丸く終わる。	内外面細かいヨコミガキ。外面底部左ケズリ後一部タテミガキ。	淡褐色。口径14.8, 器高5cm (旧14H・S I 03, 501)
S I 32	F 1	鉄鉢か?	最大幅1.8, 厚さ0.4cm	挿図91
〃	F 2	板状鉄製品。	最大幅3.3, 厚さ0.3cm	〃
〃	F 3	刀子か?	最大幅1.2, 厚さ0.3cm	〃
〃	F 4	鉄鉢か? 長さ5.1cm	最大幅1.6, 厚さ0.3cm	〃
〃	F 5	板状鉄製品。	最大幅3.1, 厚さ0.7cm	〃
〃	F 6	鉄鉢。長さ5.4cm	最大幅1.9, 厚さ0.5cm	〃
S I 33 挿図95	P o 1	甕。ゆるやかに外反し、稜のシャープな複合口縁。口端アクセントを持ち、端面はやくぼむ。頸部にヘラによる傷跡?あり。胴部下方を欠くが、尖り気味の底部を持つと思われる。器壁胴部中位でうすい。	外面口縁・頸部ナデ。胴部上位ナデ, 中位粗いハケ, 以下細かいハケ。内面口縁頸部ナデ, 胴部上半右ケズリ, 下半左方向のケズリ。	内外面黄灰色。 口径21.4cm (旧11G・S I 01, 382)
〃	P o 2	甕。斜めに開く複合口縁。口端にアクセントあり。稜がシャープ。胴部倒卵形。器壁うすい。	口縁部ヨコナデ。外面胴部上方ヨコハケ, 下方刺離著しい。内面上半右ケズリ, 下半左方向ケズリ。底部指頭圧痕あり。	茶褐色。 口径15.8, 器高25.7cm (旧11G・S K 03, 84)
〃	P o 3	甕。ゆるやかに立ち上がる複合口縁。端部折り返し気味に丸く終わる。肩部に木口による刻みが回る。胴部球形。器壁うすい。	口縁部ナデ。外面肩部ナデ, 胴部細かいハケ, 下部ナデ消し。内面上半右ケズリ, 下半左ケズリ, 下部浅い指頭圧痕。	外面灰褐色。内面茶褐色。外面スス付着。 口径14cm (旧11G・S K 03, 82)
〃	P o 4	甕。ゆるやかに外反する口縁。複合部の稜シャープ。口端カット気味。胴部倒卵形。最大径は胴部中位。	口縁部ナデ。外面胴部ハケ目, 底部スのためみえず。内面大半が右ケズリ, 底部は上方向のヘラケズリ。	暗黄褐色。 口径14, 器高21.2cm (旧11G・S I 01, 110)
〃	P o 5	甕。直立気味の複合口縁。口端部を強くヨコナデ。端部丸い。稜退化気味。頸部のへこみ強い。肩部に刻み目がめぐる。丸底。	口縁部ナデ。外面肩部ナデ, 胴部上方ヨコハケ以下タテ方向のハケ。内面上半右ケズリ, 下半左上方向ケズリ。底部指おさえ。	外面暗灰褐色。内面暗黄褐色。外面胴部下方スス付着。 口径11.2, 器高13cm (旧11G・S K 03, 99)
〃	P o 6	甕。退化気味の複合口縁。胴部は球形に近い。口端丸く終わる。頸部短かい。	口縁部ナデ。外面肩部断片的なハケ。他はスのため不明。内面胴部上半右ケズリ, 下半上方向のケズリ。	外面暗褐色。内面黄灰色。外面スス付着。 口径15cm (旧11G・S K 03, 83)

出土遺構	土器番号	形態の特徴	成形手法の特徴	備考
SI 33 押図95	P07	甕。ゆるやかに外反する複合口縁。口端丸く終わる。稜鋭さに欠ける。最大径は胴部中央。器壁胴部中央より急激にうすくなる。	口縁部内外面ナデ。外面肩部ナデ、胴部中央タテハケ。以下摩減して調整不明。内面右ケズリ、底部左ケズリ。指頭圧痕あり。	黄褐色。 口径10.4、器高11.2cm (旧11G・S I 01, 112)
SI 33 押図96	P08	甕。ゆるやかに外反する複合口縁。口縁部は先太的に丸く終わる。肩部に平行沈線。器壁うすい。最大径胴部中央。	口縁部ナデ。外面肩部上部ナデ、胴部ハケ。内面右方向ケズリ。	黄灰色。胴部外面スス付着。口径14cm (旧11G・S K 03, 69)
〃	P09	甕。斜めに立ち上がる複合口縁。複合部はつまみ上げ的上へ尖る。肩部に1箇穿孔あり。口端外側へ肥厚。	口縁・頸部内外面ナデ。胴部外面密なハケ。内面右方向のケズリ。	茶褐色。外面スス付着。口径14.3cm (旧11G・S K 03, 86)
〃	P010	複合口縁の小型甕。稜はシャープ。口端やや横に折り曲げられる。端面カット。底部は尖り気味。器形が少々いびつ。	口縁・肩部外面ナデ。胴部外面密なハケ。内面上方左ケズリ、以下指おさえ。	口径9.8、器高10.5cm (旧11G・S I 01, 111)
〃	P011	複合口縁の小型甕。口縁部はやや外反気味に立ち上がり、端部はヨコにつまみ出的に丸く終わる。頸部短い。最大胴径と口径が近似する。丸底。肩部に刻み目がめぐる。	口縁部・胴上部内外面ナデ。外面胴下部細かいハケ。内面左ケズリ。底部ケズリ後ナデ。所々に指頭圧痕残る。	灰褐色。外面スス付着。口径9.3、器高10cm (旧11G・S K 03, 94)
〃	P012	椀状の高杯杯部。口端やや外方へ折り曲げ、端部は丸く終わる。円板充填式。	外面ヨコ方向のミガキ。内面放射状のヘラミガキ。	外面淡黄褐色。内面赤褐色。口径12.4cm (旧11G・S I 01, 102)
〃	P013	低脚杯。大きく広がり、口端やや内湾気味に立ち上がる杯部と、しっかりした脚部。杯端面ややくぼむ。脚端丸く終わる。	杯部内外面ともタテ方向のヘラミガキ。脚部内外面ナデ。	淡灰褐色。 口径19.3、脚径5.8、器高5.6cm (旧11G・S I 01, 168)
〃	P014	ロート状に開く小型器台の脚部。脚端内湾気味に丸く終わる。	外面脚部上方タテハケ、以下タテヘラミガキ。内面上半左ケズリ、下半タテハケ。脚端ナデ。	うすい淡褐色。 脚径11.8cm (旧11G・S I 01, 306)
〃	P015	頸部の短い鼓形器台。小型。脚部下半を欠損。受部口端下方へひきだす。外面に一部黒斑あり。	外面タテ方向のヘラミガキ。内面受部口縁部ヨコミガキ、以下粗いミガキ。脚部右方向のケズリ。	外面淡褐色。内面黄灰色。口径13.9cm (旧11G・S K 03, 100)
〃	P016	頸部の短い鼓形器台。端部は外方へ折り曲がりがヨコへのびる。頸部の稜ややシャープ。	外面ナデ。内面受部口縁部ヨコミガキ以下幅の大きなタテミガキ、脚部右ケズリ。脚端ナデ。	黄灰色。口径19.2、脚径17.2、器高10.7cm (旧11G・S K 03, 64)

出土遺構	土器番号	形態の特徴	成形手法の特徴	備考
SI 33 挿図96	P017	頸部の短い鼓形器台。口縁部はヨコ向きに折り曲げ、口端丸く終わる。	外面ナデ。内面受部口端ヨコミガキ以下タテ方向のミガキ、脚部左ケズリ、脚端ナデ。	口径19.8、脚径18.8、器高10cm (I111G・SK03, 87)
SI 33 挿図95	P018	大型の鉢。稜の極めてシャープな複合口縁。口縁は直立気味に立ち上がり、端部は外方へ肥厚。端面カット気味。器壁は胴部中位でうすくなる。平底。	口縁部ナデ。外面胴部上半ハケのナデ消し、下半タテ方向のハケ。底部ヨコハケ。内面胴部上半右ケズリ、下半上方向のケズリ。	外面黄灰色。内面淡褐色。口縁部に黒斑あり。口径30.4、器高32cm (I111G・SI 101, 116)
SI 33	F 1	板状鉄製品。	最大幅1.4、厚さ0.5cm	挿図94
〃	F 2	板状鉄製品。	最大幅1.9、厚さ0.5cm	〃
〃	F 3	刀子か?	最大幅1.5、厚さ0.3cm	〃
SI 34 挿図100	P01	大きく外反する口縁をもつ大型壺。口縁部は外方へ折り曲げ、端部はU字状にくぼむ。複合部稜は鋭い。口縁内面の段が弱い。胴部下半を欠く。	口縁部内外面ナデ。外面頸部上方・下方にハケ跡あり。胴部上方ヨコ・下方タテ基調のハケ。内面頸部ナデ。下部に爪によると思われる傷がある。胴部上方右ケズリ以下左ケズリ。胴中位に指圧痕あり。	黄灰色。口径25.8cm (I12F・SI 134, 382)
〃	P02	壺。ゆるやかに外反する口縁部。口端にアクセントあり。複合部の稜シャープさを残す。長い頸部。比較的小きな胴部。底部はやや尖り気味。肩部に刻み目がめぐる。	口縁部ナデ。外面頸部ハケ後ナデ消し、肩部ハケ後刻み、胴部上方ヨコハケ、中位タテハケ、以下ナデ消し。内面頸部下方指おさえ、胴部上半右ケズリ、下半左上ケズリ。底部指頸圧痕。	黄白色。口径22.6、器高36.3cm (I12G・SI 134, 395)
〃	P03	複合口縁の壺。稜はやや退化気味。口縁部はゆるやかに外反し、端部は外方へカット。頸長い。最大径は胴部中央。底部を欠く。	口縁部ナデ。外面頸部上方ナデ、以下全面ハケ調整。内面頸部ナデ、胴上半右ケズリ、下半左上方向ケズリ。	外面灰褐色。内面黄褐色。口径21.6cm (I12G・SI 134, 122)
〃	P04	45度に外反する複合口縁の壺。稜は退化気味。口縁部外方へ折り曲げる。長い頸部。胴中央部より下を欠く。	口縁・頸部内外面ナデ。外面肩部ナデ、胴部上方ヨコハケ以下タテハケ。内面胴部右ケズリ。	黄褐色。口径24.8cm (I12G・SI 134, 109)
SI 34 挿図101	P05	壺。大きく外反する口縁部。頸部下方に突帯あり。口縁部のひずみ著しい。口端下方に垂れる。	口縁部ナデ。外面頸部以下ハケ後ナデ。内面頸部ナデ。胴部上方指おさえ後ナデ、以下右ケズリ。	暗灰褐色。口径27.1cm (I12G・SI 102, 108)
SI 34 挿図99	P06	小型丸底壺。口縁は内湾気味に立ち上がり、端面カット気味。頸部弱い。最大径は口縁部にある。	口縁部ヨコナデ。外面胴部ハケ後ナデ。内面左ケズリ。胴部中位と底部深い指頸圧痕。	茶褐色。外面スス付着。口径10、器高9.5cm (I12G・SI 134, 137)

出土遺構	土器番号	形態の特徴	成形手法の特徴	備考
SI 34 挿図99	P07	くの字状口縁の壺。口縁はやや内湾気味で、端部は内傾する。口端内へ肥厚。胴部下方を欠くが球形と思われる。	口縁部ヨコナデ。外面密なハケ。内面胴部上半右ケズリ、下半左上ケズリ。浅い指頭圧痕。	外面黄灰色。内面黄褐色。胴部スス付着。 口径12cm (旧12F・S I 34, 309)
SI 34 挿図100	P08	壺。ゆるやかに開く口縁部。口端内傾し、内外に肥厚する。頸部ゆるやか。ハケの幅が大きい。胴部下方を欠く。	外面口縁・肩部ナデ、胴部ハケ。内面口縁部ナデ、胴部右ケズリ。	外面淡黒褐色。内面暗黄褐色。 口径12.3cm (旧12F・S I 34, 372)
〃	P09	壺。外反気味に立ち上がる複合口縁。口端鋭くカット。稜シャープ。頸部鋭い。最大径は胴部中央。丸底。	外面口縁部から胴部上方ナデ、胴部中央ヨコハケ、以下密なハケ。内面口縁・頸部ナデ、胴上半右ケズリ、以下左ケズリ。底部指おさえ。	明褐色。 口径11.8、器高13.6cm (旧12G・S I 34, 116)
SI 34 挿図101	P010	壺。外反するくの字口縁。口端内側にカットされ肥厚している。口縁下部がふくらむ。最大径は胴部中央。器壁が一様である。	外面口縁部・肩部ナデ、胴部ハケ。内面口縁部ナデ、胴部上半右方向のケズリ、下半ケズリ上げ、底部指頭圧痕残る。	外面灰褐色。内面黄褐色。口径16.1、胴最大径24.6cm (旧12F・S I 02, 448)
〃	P011	壺。ゆるやかに外反する複合口縁。稜は鋭い。倒卵形の胴部をもつ。口端カット気味。最大径は胴部中位。	口縁・頸部ナデ。外面胴部上方ヨコハケ、以下タテを基調とするハケ。内面左ケズリ、以下上方向のケズリ。底部指頭圧痕。	口径14.7、器高27.3cm (旧12F・S I 34, 410)
〃	P012	鉢。ゆるやかに外反する口縁。稜はシャープさを残す。口端外向きに丸く終わる。最大径は胴部中位。平底。	口縁部ヨコナデ。胴部外面粗いハケ調整。内面右ケズリ、底部左上ケズリ、浅い指頭圧痕あり。	黄褐色。胴部外面スス付着。 口径19、器高18.7cm (旧12F・S I 34, 377)
SI 34 挿図99	P013	高杯。大きく外反する杯部。口端ヨコへつまみ出し丸く終わる。杯底部外面にシャープな稜。脚部に3方透かしあり。	外面口端ナデ、以下杯部ヘラミガキ、脚部面とり後ナデ。内面杯部ミガキ、脚部ケズリ後ナデ。	褐色。 口径18cm (旧12F・S I 34, 94)
〃	P014	高杯。内湾気味に立ち上り端部でやや外反する杯部と大きく開く脚部をもつ。杯端部カット。脚端部カット。3方透かし。	杯部外面上半タテミガキ、下半ヨコヘラミガキ。内面ヨコヘラミガキ。脚部外面ハケ後ナデ、内面ヨコナデ。	内外面黄褐色。 口径12.6、脚径17、器高10cm (旧12G・S I 02, 93)
SI 34 挿図100	P015	高杯。皿状に大きく開く杯部、ハの字状に開く脚部を持つ。口端カット気味。脚部円板充填式。	外面杯部ヨコ方向のミガキ、下部にハケ跡残る。胴部破なミガキ、裾部ナデ。内面杯部ナデ、脚部右ケズリ、裾部ハケ後ナデ。	黄褐色。 口径15.7、脚径11.6、器高12.2cm (旧12F・S I 34, 308)
SI 34 挿図97	P016	低脚杯。碗状に開く杯部。杯口端鋭くカット。脚端部を欠くが比較的大きな脚部をもつと思われる。	外面杯上部密なハケ、下部ハケとミガキ。内面ハケ後幅を持つミガキ。脚部内外面ナデ。	外面茶褐色。内面淡褐色。口径14cm (旧12F・S I 34, 253)

出土遺構	土器番号	形態の特徴	成形手法の特徴	備考
SI 34 挿図97	P017	低脚杯。脚部が小型。杯口端つまみ上げ鋭い。外面杯部に黒斑あり。	杯部外面ハケ・ナデ後タテミガキ、内面ヨコミガキ。脚部内外面ナデ。	外面茶褐色。内面淡褐色。外面スス付着。 口径14.8, 脚径4.5, 器高4.5cm (旧12F・S I 34, 412)
〃	P018	低脚杯。血状に開く杯部と小さな脚をもつ。杯口縁部は内湾気味。端面丸い。外面ケズリ跡残る。黒斑あり。	外面杯口縁部ナデ、以下下方のケズリ後ナデ、脚部ナデ。内面杯部放射状のミガキ、脚部指ナデ。	外面茶褐色。内面暗茶褐色。口径15, 脚径5.2, 器高4.6cm (旧12F・S I 34, 456)
SI 34 挿図100	P019	頸部の短い鼓形器台。受部口端ヨコへつまみ出す。端面斜めにカット。頸部上下の稜シャープ。脚部下方を欠く。	外面ナデ。内面受部幅広のミガキ後タテミガキ、脚部右ケズリ。	明茶褐色。 口径16.5cm (旧12G・S I 34, 121)
SI 34 挿図97	P020	鉢。斜めに立ち上がる口縁部。口端丸く終わる。手づくね的につくられ形態が雑である。深い。	内外面ナデ。内面口縁部に指でおさえた跡あり。	外面灰褐色。内面黄褐色。口径11, 器高5.5cm (旧12F・S I 34, 449)
SI 35 挿図103	P01	壺。頸部下方に突帯あり。口縁部・底部を欠くが、胴部は卵形をなすと思われる。最大径はおそらく胴部中央。器壁は胴部下半でうすくなる。	外面頸部ハケ後ナデ、肩部上方ナデ、下方ヨコハケ、胴部密なハケ調整。内面頸部ナデ、胴部上半右ケズリ、下半左方向ケズリ、下方に浅い指頭圧痕。	外面淡灰褐色。内面暗灰褐色。胴部外面下方スス付着。 最大胴径30cm (旧12G・S I 03, 211)
SI 35 挿図102	P02	複合口縁の壺。口縁部はゆるやかに立ち上がり、端部やや外方へ折りまげらる。端面鋭くカット。肩部に刻み目がめぐる。最大径は胴部中央。丸底。	口縁・頸部ナデ。外面肩部ナデ、胴部中位ハケ残る、以下ハケのナデ消し。内面上半右ケズリ、下半左ケズリ、底部浅い指頭圧痕。	外面赤灰色。内面黄灰色。 口径11.6, 器高15.1cm (旧12G・S I 03, 209)
〃	P03	壺。外方に開く口縁部は口端でやや内湾気味。端部は丸く終わる。稜は丸く、退化気味。胴部下半欠く。	口縁部ナデ。外面肩部ナデ、胴部ヨコハケ。内面右ケズリ。	淡褐色。外面スス付着。 口径13cm (旧12G・S I 03, 206)
SI 35 挿図103	P04	壺。ゆるやかに外反する口縁部。端面外方へカット。複合部はやや退化気味だが、稜はまだシャープさを残す。胴中央部に穿孔が1つある。	口縁内外面ナデ。外面肩部ナデ、胴部ハケが施されたと思われるがススのため見えず。内面上半右ケズリ、下半左方向のケズリ、浅い指頭圧痕あり。	外面茶褐色。内面黄褐色。胴部下半スス付着。 口径15.1cm (旧12G・S I 03, 200)
SI 35 挿図102	P05	高杯。大きく血状に開く杯部。端部は外方へつまみ出される。脚部は低い所でハの字状に開く。裾部上方に3方透かし孔あり。	外面杯上部は疎なミガキ、底部タテ・ヨコのミガキ、脚部面とり後ナデ。内面杯部密なヘラミガキ、脚部右ケズリ、脚端ナデ。	黄褐色。 口径16.6, 脚径11, 器高11.3cm (旧12G・S I 03, 201)
〃	P06	頸部の短い鼓形器台。受部上方を欠く。脚端上方へつまみ上げる。頸部上下の稜が近似する。	外面ナデ。内面受部ナデ、頸部ケズリ後ナデ、脚部右ケズリ、脚端ヨコナデ。	淡灰褐色。焼成悪い。 脚径15.8cm (旧12G・S I 03, 186)

出土遺構	土器番号	形態の特徴	成形手法の特徴	備考
SI 36	F 1	板状鉄製品。	最大幅1, 厚さ0.7cm	押図106
〃	F 2	鉄鏃。	最大幅0.8, 厚さ0.4cm	〃
〃	F 3	鉄鏃。先端欠損。	最大幅1.4, 厚さ0.5cm	〃
〃	J 1	なつめ玉未製品か?	長さ1.6, 最大径0.7cm	〃
〃	J 2	管玉。	長さ2.1, 最大径0.6cm	〃
〃	J 3	管玉。一部欠損。	長さ1.2, 最大径0.4cm	〃
〃	J 4	勾玉。長さ2.5cm	最大幅1.1, 厚さ0.8cm	押図107
SI 37 押図110	Po 1	小型丸底甕。斜めに立ち上がるくの字口縁。高く端部をつまみ上げる。器高より口径の方が長い。	口縁部外面タテハケ後ヨコナデ, 内面ヨコナデ。胴部外面上部ナデ, 以下タテハケ後一部ナデ, 内面高い所より左方向のケズリ。	内外面淡褐色。 口径12, 胴径8, 器高9cm (旧13G・SI 06, 2318)
SI 37 押図109	Po 2	甕。やや外反するくの字口縁。口端は内側に折り返されている。肩部が張る。最大径は胴部中央。	口縁内外面ナデ。肩部外面には5ヶ所のヘラ刻みがある。肩部外面から胴部にかけて半円形の刻み1ヶ所。胴部外面中央に斜めの刻み1ヶ所。肩部から胴部にかけてハケ。胴部内面はケズリ。	外面スス付着。 口径15, 胴最大径23.5cm (旧13G・SI 06, 2324)
〃	Po 3	甕。外反する複合口縁。口端は丸味を持つ。複合部の稜はヨコにシャープ。最大径は胴部中央。底部にかけてやや尖る。丸底。	口縁部内外面ナデ。胴部外面ハケ, 内面上半ケズリ, 下半指おさえ後ケズリ。	内外面暗黄褐色。外面スス付着。 口径13.4, 胴最大径14.7, 器高14.4cm (旧13G・SI 06, 2356)
SI 37 押図110	Po 4	甕。外反する短い口縁部と丸い肩部。口端はつまみ上げる。全体的に器壁が厚い。最大径は胴部中央。	口縁内外面ナデ。胴部外面ナデ後文様のハケ目, 内面はケズリ。	外面淡赤褐色。内面暗褐色。口径13.8, 胴最大径17.6cm (旧13G・SI 06, 2314)
〃	Po 5	甕。外反する複合口縁。口端は内側につまみ出す。体部は肩が張り, やや縦長的な球形をなす。最大径は胴部中央。丸底。	口縁内外面ナデ。胴部外面上部はナデ, 外面大半はハケ。胴部内面上半はケズリ, 下半は指頭圧痕残る。	内外面淡赤褐色。外面スス付着。口径14.3, 胴最大径20, 器高23.6cm (旧13G・SI 06, 2347)
〃	Po 6	甕。外反する口縁。口端はカットされ内湾気味。最大径は胴部中央。丸底。	口縁部内外面ナデ。胴部外面ハケ。胴部内面大半はケズリ, 下部指頭圧痕。	外面暗黄灰色。内面黄褐色。胴部外面スス付着。 口径14.9, 胴最大径20.9, 器高24.5cm (旧13G・SI 06, 2337)
SI 37 押図109	Po 7	高杯。ゆるく外反し口端は丸味を持つ。	杯部外面上端はナデ, 以下大半ナデ後ミガキ。杯部内面は一部にミガキが見えるが全体的に剝離する。	内外面黄褐色。 口径16.3cm (旧13G・SI 06, 2312)

出土遺構	土器番号	形態の特徴	成形手法の特徴	備考
SI 37 挿図109	P o 8	高杯。ゆるく外反し口端はつまみ出す。	杯部外面端部はナデ、以下大半ミガキ。杯部と脚部の接合部外面はハケ。脚部外面はミガキ。杯部内面はヨコミガキ後タテミガキ。脚部内面ケズリ。	内外面淡褐色。 口径15.3cm (旧13G・S I 06, 2345)
SI 37 挿図110	P o 9	高杯。杯部は外反気味に立ち上がる。遺かし孔3ヶ所あり。脚部はやや低い所でハの字状に開く。	口端内外面ヨコナデ。杯部内外面ヘラミガキ。外面脚部ミガキ後タテハケ、裾部ナデ。内面脚部ヘラケズリ、裾部ヨコハケ。	外面淡褐色。内面黄褐色。 口径19, 脚径12, 器高14cm (旧13G・S I 06, 2310)
〃	P o 10	低脚杯。碗状の杯部。口縁は外反気味に立ち上がる。口端丸く終わる。脚部横方向へ丸く終わる。	外面杯部ハケ後ナデ、中にハケ残る。内面杯部ミガキ、損傷著しく多くはみえない。脚部内外面ヨコナデ。	黄褐色。 口径14.3, 脚径5.7, 器高6.4cm (旧13G・S I 06, 2378)
〃	F 1	棒状鉄製品。	最大幅0.9, 厚さ0.4cm	
SI 38 挿図111	P o 1	長頸壺。口縁部が長く直立気味である。口端つまみ上げで稜も鋭い。丸底。最大径は胴部中央。	外面口縁部ナデ後タテミガキ、肩部タテハケ後ナデ、胴部ハケ。内面口縁部ナデ、胴部大半は右方向のケズリ、底部は指頭圧痕あり。	内外面暗黄褐色。 口径12.4, 胴最大径13.6, 器高17.1cm (旧12G・SWG, 639)
〃	P o 2	小型の壺。底部を欠く。ゆるく外反する複合口縁。稜はややシャープ。最大径は胴部中央。	口縁部内外面ヨコナデ。胴部外面上半ナデ、中位タテハケ、下半ナデ。肩部内面に指頭圧痕、以下ケズリ。	内外面淡褐色。 口径11cm (旧12G・S I 02, 686)
〃	P o 3	高杯脚部。脚部低い所でラッパ状に開く。脚端部はU字状にこぼむ。	外面柱状部面とり、裾部ナデ。内面柱状部絞り後ナデ、裾部ヨコハケ。脚端ナデ。	赤褐色。 脚径11.2cm (旧12G・S I 02, 638)
〃	P o 4	高杯型器台。受部に段を有し口端は丸く終わる。脚部はハの字状に開く。脚端カット。	受部外面上半ハケ後ナデ、下半タテハケ。脚部外面ハケ後中央部のみナデ、全体をタテミガキ、端部はナデ。受部内面ハケ後ナデその後ミガキ。脚部内面左方向のケズリ、裾部ハケ、端部ナデ。	内外面黄灰色。 口径10.4, 脚径10.6, 器高10.4cm (旧12G・S I 02, 831)
〃	S 1	砥石か? 長さ9.3cm	最大幅7.1, 厚さ3.7cm	
SI 39 挿図115	P o 1	壺。外反する複合口縁。口端は外側に折り返されている。複合部は上気味に尖る。肩部に木口状工具による綾杉文めぐる。	口縁内外面ナデ。頸部外面上半はナデ後無軸綾杉文、中位はハケ。頸部内面ナデ。胴部内面上半は右方向のケズリ、中位はケズリ上げ。	内外面淡茶褐色。 口径28.9cm (旧13G・S I 02, 1379)

出土遺構	土器番号	形態の特徴	成形手法の特徴	備考
S I 39 挿図114	P o 2	甕。外反するくの字口縁。口端カット。最大径は胴部中央。丸底。	口縁内外面ナデ。肩部外面タテハケ後ナデ。胴部外面上半ヨコハケ、下半不定方向ハケ。胴部内面上半右方向のケズリ、下半ケズリ上げ、底部指頭圧痕残る。	外面赤褐色。外面スス付着。内面淡赤褐色。口径13.2、胴最大径17.9、器高19.3cm (旧13G・S I 02, 177)
〃	P o 3	甕。外反するくの字口縁。口端は内側に折り返し、胴部は球状。最大径は胴部中央。肩部に刺突痕6ヶ所。丸底。	口縁内外面ナデ。胴部外面上半ヨコハケ、以下タテハケ。胴部内面左方向のケズリ、底部は指頭圧痕あり。	内外面褐灰色。外面下半スス付着。口径12.8、胴最大径18、器高18.1cm (旧13G・S I 02, 1177)
〃	P o 4	甕。外反するくの字口縁。口端カットで内側にわずかにまがる。肩部に6ヶ所の刺突痕有り。最大径は胴部中央。	口縁内外面ナデ。肩部内外面ナデ。胴部外面上半ヨコハケ、下半タテハケ。胴部内面右方向のケズリ。	外面黄灰色。胴部外面スス付着。内面暗黄灰色。口径12.2、胴最大径16.7cm (旧13G・S I 02, 1320)
〃	P o 5	甕。直立気味のくの字状口縁。口端は内側に丸くすぼまる。肩部に木口状工具による刻み目。	口縁内外面ナデ。外面肩部ナデ、胴部中央ヨコハケ。胴部内面右方向のケズリ。	内外面黄灰色。外面スス付着。口径12.8cm (旧13G・S I 02, 1319)
S I 39 挿図115	P o 6	甕。外反するくの字状口縁。口端は内側に折り返す。最大径は胴部中央。肩部に刺突痕有り。	口縁内外面ナデ。外面肩部ナデ、胴部大半はヨコハケ。内面胴部大半は右方向のケズリ。	内外面黄灰色。外面胴部スス付着。口径15.3、胴最大径21.9cm (旧13G・S I 02, 1319)
〃	P o 7	甕。外反するくの字状口縁。口端は内側に面をなして肥厚する。	口縁内外面ナデ。胴部外面タテハケ、内面右方向のケズリ。	外面黄褐色、スス付着。内面暗黄灰色。口径13.7cm (旧13G・S I 02, 1320)
〃	P o 8	甕。外反する複合口縁。口端は外側につまみ出す。口縁部は肥厚。稜は鈍い。最大径は胴部中央。胴部は球状。丸底。	口縁内外面ヨコナデ。肩部外面タテハケ後ナデ。胴部外面上半ヨコハケ、下半ハケ。胴部内面上半右方向のケズリ、中位左方向のケズリ、下半ケズリ上げで指頭圧痕残る。	内外面淡茶褐色。外面スス付着。口径12.7、胴最大径14.7、器高16cm (旧13G・S I 02, 2427)
〃	P o 9	高杯。ゆるく外反し口端はカット気味に終る。	杯部外面はハケ後ヨコミガキ、内面はヨコミガキ後タテミガキ。	内外面明褐色。口径16.5cm (旧13G・S I 02, 1317)
S I 40 挿図117	P o 1	壺。外反する複合口縁。口端丸味を帯びる。稜は水平に突き出す。最大径は胴部中央。丸底。	口縁内外面ヨコナデ。外面頸部ナデ、肩部櫛指沈線、胴部中央はヨコハケ、胴部下半はススのためか又はナデのためかハケは見えない。内面頸部ナデ、胴部上半右方向のケズリ、胴部内面下半左方向のケズリと指頭圧痕残る。	外面灰褐色。胴部外面下半スス付着。内面暗灰褐色。口径20.4、胴最大径26.3、器高31.6cm (旧13G・S I 08, 2056)



出土遺構	土器番号	形態の特徴	成形手法の特徴	備考
SI 40 押図117	P02	壺。外反するくの字状口縁。口端内側に上気味につまむ。最大径は胴部中央。	口縁内外面ヨコナデ。外面胴部上半ヨコハケ、下半ナデ、底部にハケ目見られる。内面胴部上半右方向のケズリ、下半左上方向のケズリ、底部に指頭圧痕残る。	外面淡茶褐色。内面黄褐色。 口径13, 胴最大径17.7cm (旧13G・SI 08, 1788)
〃	P03	小型の壺。外反する複合口縁。稜はシャープさに欠ける。最大径は口縁部。	口縁部内外面ヨコナデ。胴部外面上半ナデ、下半タテハケ後ナデ。胴部内面上半ナデ、中位右ケズリ、底部に指頭圧痕を残す。	外面淡黄褐色。内面暗黄褐色。 口径12, 器高11cm (旧13G・SI 08, 2069)
〃	P04	小型の壺。外反する複合口縁。稜はややシャープ。最大径は胴部中央よりやや下。	口縁部内外面ヘラミガキ。胴部外面上半ヨコハケ、中位タテハケ。胴部内面ケズリ、底部指頭圧の後ケズリ。	内外面明褐色。 口径10, 器高10cm (旧13G・SI 08, 2059)
〃	P05	壺。外反するくの字口縁。口端カットで内側に水平に突き出す。最大径は胴部中央。肩部に木口状工具による刻み目。	口縁部内外面ナデ。外面肩部タテハケ有り、胴部中央ヨコハケ、下半タテハケ。胴部内面右方向のケズリ。	外面黒褐色。内面茶褐色。 口径14.6, 胴最大径21.8cm (旧13G・SI 08, 1732)
〃	P06	壺。外反するくの字状口縁。口端水平にカット。最大径は胴部中央。胴部中央上方に木口状工具による刻み目有り。	口縁内外面ナデ。外面肩部ナデ、胴部中央ヨコハケ、下半ナデ。内面胴部上半右方向のケズリ、下半は指頭圧後左上方向のケズリ。	外面黒褐色。胴部外面下半スス付着。内面淡褐色。 口径13.8, 胴最大径18.8cm (旧13G・SI 08, 1732)
〃	P07	壺。外反する複合口縁。口端丸味をもって終る。稜は水平でシャープ。最大径は胴部中央。丸底。	口縁・肩部内外面ナデ。肩部外面帯描沈線。胴部外面中央ハケ、下半はナデとスのためハケ目は見えず。胴部内面上半右上方のケズリ、下半左方向のケズリ、底部に指頭圧痕残る。	内外面暗灰褐色。胴部外面下半スス付着。 口径11.9, 胴最大径15.8, 器高15.2cm (旧13G・SI 08, 2057)
〃	P08	高杯杯部。やや深めの椀状の杯部。ゆるく外反して立ちあがる口縁。	杯部内外面ヘラミガキ。	内外面赤褐色。 口径12cm (旧13G・SI 08, 2064)
〃	P09	高杯脚部。ハの字状に大きく開く。透かし孔1ヶ所。	裾部外面上部ハケ、下部ナデ。内面上部左ケズリ、下部指頭圧の後、ヨコハケ。	内外面淡黄白色。 脚径18cm (旧13G・SI 08, 2061)
〃	P010	鼓形器台。大きく外反する受部。脚部も大きく開く。受部稜は鋭いが、脚部稜はシャープさに欠ける。	受部内外面ナデ。脚部外面ナデ、内面左ケズリ、端部ナデ。	受部内外面黄褐色。脚部内外面淡褐色。 口径18, 脚径16, 器高10cm (旧13G・SI 08, 2068)

出土遺構	土器番号	形態の特徴	成形手法の特徴	備考
SI 40 埴岡117	P011	鼓形器台。受部はゆるく外反し口端カット。脚部はゆるくハの字状に開く。脚端カット。	受部・脚部外面ヨコナデ。受部内面上端ミガキ、以下左方向のケズリ後ナデ一部にヨコミガキ有り。脚部内面右方向のケズリ。脚部内面ナデ。	内外面黄褐色。 口径19.6, 脚径18.3, 器高10cm (旧13G・S I 08, 2540)
〃	P012	鉢。体部は内湾気味に斜めに立ち上がる。体部上端は丸くすぼまる。注ぎ口有り。	口縁内外面上端ナデ。体部外面中央はケズリ上げ後ナデ、底部ケズリ。体部内面斜め方向のハケ後タテミガキ。	内外面黄褐色。 口径15.2, 器高7.5cm (旧13G・S I 08, 2216)
SI 41 埴岡120	P01	壺。外反する複合口縁。端面カット。稜はやや鈍い。肩が張る。	口縁部内外面ヨコナデ。胴部外面タテハケ、内面ナデ。胴部外面高い所よりヨコハケ、一部タテハケ有り、内面高い所より右方向のケズリ。	内外面黄褐色。 口径19.3cm (旧14G・S I 02, 87)
〃	P02	小型丸底壺。短い口縁をくの字状に外反させる。最大径は胴部中央に有る。	口縁内外面ナデ。胴部外面上半ナデ、下半ハケ目。胴部内面ナデ、底部指頭圧痕あり。	内外面赤褐色。 口径6.9, 胴最大径8.2, 器高7.3cm (旧14G・S I 02, 92)
〃	P03	小型丸底壺。斜めに立ち上がるくの字状口縁。端部つまみ上げ。胴部丸く、最大径胴部中央。器壁薄いが底部はやや厚目。	口縁部外面ヨコミガキ、内面ヨコナデ。胴部外面上半ヨコミガキ、下半上部タテハケ、以下ヨコハケ。内面高い所より左方向のケズリ、底部指頭圧痕有り。	内外面淡褐色。 口径8.8, 胴部最大径10, 器高9cm (旧14G・S I 02, 82)
〃	P04	手づくね土器。	口縁内外面ナデ。胴部外面ハケ後ナデ、底部ケズリ。胴部内面上方指おさえ、上方の指ナデ。胴部内面底部指おさえ。	内外面黄褐色。 口径7.3, 胴最大径8.2, 器高8.6cm (旧14G・S I 02, 94)
〃	P05	甕。外反するくの字状口縁。口端そのまますぼまる。最大径は胴部中央。口縁部肥厚。	口縁内外面ナデ。外面肩部ヨコハケ、胴部中央タテハケ、下半ヨコハケ。胴部内面上半右方向のケズリ、下半ケズリ上げ。	内外面黄褐色。 口径14.6, 胴最大径17.8cm (旧14G・S I 02, 100)
〃	P06	甕。外反する複合口縁。口端は斜めにカット。複合部は上気味につまみ上げ。	口縁内外面ナデ。胴部外面ハケ。胴部内面上半右方向のケズリ、中央左方向のケズリ。	外面褐色、スス付着。 内面淡褐色。 口径15cm (旧14G・S I 02, 93)
〃	P07	甕。外反する複合口縁。口端内側下方折り返す。稜は鋭さを欠く。	口縁内外面ナデ。胴部外面ヨコハケで一部にタテハケ有り。胴部内面右方向のケズリ。	外面黒褐色、スス付着。 内面薄褐色。 口径19.8cm (旧14G・S I 02, 81)

出土遺構	土器番号	形態の特徴	成形手法の特徴	備考
S I 41 挿図120	P 0 8	甕。外反するくの字状口縁。口端丸味を帯びて終る。最大径は胴部中央。全体に器壁が厚い。	口縁内外面ナデ。外面肩部ヨコハケ、胴部ナデで一部ハケ有り。胴部内面上半右方向のケズリ、下半右下方向のケズリ。	内外面暗黄灰色。 口径13.4, 胴最大径19.2cm (旧14G・S I 02, 93)
〃	P 0 9	高杯。杯部外反し、浅身、端面1条の凹み有り。脚部ハの字状に開き、端面カット、1条の凹み有り。接合部は円板充填式で、中央に刺突痕あり。	杯部外面ヨコミガキ、内面ナデの後一部ヨコミガキ、接合部外面タテハケ。外面脚部・筒部ヨコミガキ、裾部ナデ。内面前部ナデ、裾部ハケ後ナデ。一部刻み目有り。	内外面淡褐色。 口径16.3, 脚径11, 器高12.5cm (旧14G・S I 02, 86)
〃	P 0 10	高杯。外反し立ち上る杯部。筒部はやや中ふくらみ。裾はゆるやかにハの字状に開く。口縁、裾部端面カット。円板充填式。	杯部外面ハケ後ヨコヘラミガキ、内面暗文状のタテヘラミガキ。筒部外面タテハケ後ヘラミガキ、内面左ヘラケズリ。裾部外面ナデ、内面ハケ後ナデ。	外面灰褐色。内面淡赤褐色。 口径16.8, 脚径12.2, 器高14.5cm (旧14G・S I 02, 96)
〃	P 0 11	高杯。ゆるやかに外反し口端カット。器壁厚い。	杯部外面タテハケ後ヨコミガキ。杯部内面ナデ後一部ヨコミガキ、タテミガキを施す。	外面茶褐色。内面暗淡褐色。内外面スス付着。 口径15.9cm (旧14G・S I 02, 88)
〃	P 0 12	低脚杯。ゆるやかに外反し口端斜めにカット。脚はハの字に小さく開く。脚部内面に2カ所の刺突痕有り。	杯部外面上方ナデ、中央ハケ後ナデ、下方細いハケ目。杯部外面底部から脚部外面はナデ。杯部内面ナデ、脚部内面ナデ。	内外面黄褐色。 口径14.6, 脚径6.7, 器高6.8cm (旧14G・S I 02, 92)
〃	P 0 13	器台。ロート状に開き脚端カット。器壁厚い。	脚部外面細いミガキ。脚部内面罐の細い粗いミガキ。	内外面淡褐色。 脚径11cm (旧14G・S I 02, 97)
S I 41 挿図119	P 0 14	コシキ形土器。口端部カット。円筒状で下方が狭くなる。上部に縦位の環状把手を一对つける。	口縁内外面ヨコナデ。胴部外面タテハケ。胴部内面右方向のケズリ、上方にタテハケ有り。このハケ部分はつけ足したものでもろくはがれる。はげ落ちた後にケズリが見受けられる。	外面茶褐色、黒斑有り。内面暗茶褐色。 口径59.6cm (旧14G・S I 02, 73)
S I 41 挿図120	P 0 15	内湾気味に立ち上る椀。器壁厚い。	内外面ヘラミガキ。	外面暗黄褐色。内面黄褐色。 口径12.5, 器高5cm (旧14G・S I 02, 87)
S I 41	F 1	剣先型鉄製品。	最大幅1.3, 厚さ0.2cm	挿図121
〃	F 2	鉄鏝の茎。	最大幅0.4, 厚さ0.4cm	〃
〃	J 1	管玉。	長さ1, 最大径0.3cm	〃

出土遺構	土器番号	形態の特徴	成形手法の特徴	備考
SI 42 挿図124	P01	壺。ゆるやかに外反する複合口縁。口端斜めにカット。稜は鋭さを欠く。最大径は胴部中央。全体に肥厚。胴部中央にヘラ状工具による刺突痕が3カ所有る。	口縁・頸部内外面ナデ。外面肩部ナデ、胴部はハケ後不規則にナデる。内面胴部上端指頭圧、上半右方向のケズリ、下方はケズリ上げ。	内外面淡黄褐色。口径21.5、胴最大径27.2cm (旧14F・S I 02, 607)
〃	P02	長頸壺。口縁部は外反気味に立ち上る複合口縁。稜はシャープ。肩は張る。胴最大径は中央。底部にかけて尖る。丸底。器壁薄い。	口縁外面タテヘラミガキ、内面ナデ。胴部外面上半ヘラミガキ、下半ハケ後ヘラミガキ。内面上半右ヘラケズリ、下半ヘラケズリ上げ。	外面淡褐色。一部黒褐色。内面黄褐色。口径11.5、胴最大径15.4、器高17.2cm (旧14F・S I 02, 556)
〃	P03	台付の有蓋壺。脚台部を欠く。口縁部は内傾気味に立ち上がり、端部はカットされ鋭い。頸部に2対の円孔。肩部にヘラによる刻みあり、胴部中に鋸歯文がめぐる。	口縁部内外面ナデ。外面肩部に規則的なヘラ刻み、胴部下半ミガキ、底部タテハケ、脚台部ナデ。内面胴部上方と底部ハケ目、他はナデが施されたと思われる。	淡乳褐色。口径4.2、最大胴径10.5cm (旧14F・S I 02, 597)
〃	P04	小型丸底壺。外反するくの字状口縁。口端つまみ上げ。最大径は胴部中央。	口縁内外面ナデ。胴部外面ハケ。胴部内面上方ナデ、下半は右方向のケズリ。	外面黒褐色。内面淡褐色。口径7.8、胴最大径8.9cm (旧14F・S I 02, 569)
〃	P05	小型丸底壺。外反する口縁をもち端部はやや内側に曲る。口縁部は胴部最大径より大きい。胴最大径は中央。器壁は胴中央で薄く底部で厚い。	口縁内外面ナデ。胴部外面上半タテハケ後ナデ、下半ヨコハケ。内面上半指頭圧痕、下半左ヘラケズリ。	外面淡赤褐色。内面黄灰色。口径10.2、胴最大径9、器高10cm (旧14F・S I 02, 688)
SI 42 挿図123	P06	甕。外反するくの字状口縁。口端内面にカット。最大径は胴部中央。胴部内面上端にヘラによる刻み目。	口縁内外面ナデ。胴部外面上部ナデ、中央ヨコハケ、下半タテハケ。胴部内面上部右方向のケズリ、下半右上方のケズリ。	内外面黄褐色。口径11.7、胴最大径14.8cm (旧14F・S I 02, 585)
〃	P07	甕。外反するくの字状口縁。口端カット気味。最大径は胴部中央。	口縁内外面ナデ。外面肩部ハケ後ナデ、胴部中央ヨコハケ、下半タテハケ。胴部内面上半右方向のケズリ、中央右よりのケズリで指頭圧痕。	外面暗茶褐色。内面暗黄褐色。口径11.5、胴最大径14.2cm (旧14F・S I 02, 585)
〃	P08	甕。外反するくの字状口縁。口端カット後ナデ。	口縁内外面ナデ。胴部外面上部ナデ、中央ハケ。胴部内面右方向のケズリ。	外面黄灰色。スス付着。内面薄褐色。口径14.4cm (旧14F・S I 02, 569)
SI 42 挿図124	P09	甕。直立気味の複合口縁。口端丸く終る。稜水平に突き出る。最大径は胴部中央。	口縁内外面ナデ。胴部外面上半ナデ、中央ハケ、下半ナデ。胴部内面上半右方向のケズリ、下半ケズリ上げ。	外面黒褐色。スス付着。内面暗褐色。口径14.8、胴最大径21.1cm (旧14F・S I 02, 272)

出土遺構	土器番号	形態の特徴	成形手法の特徴	備考
SI 42 挿図124	P010	壺。外反するくの字口縁。口端内側に肥厚。最大径は胴部中央。	口縁・肩部内外面ナデ。胴部外面ハケ、内面大半右方向のケズリ、下部ケズリ上げ。	外面暗褐色。スス付着。内面黄灰色。口径15.1、胴最大径20.7cm (旧14F・SI 02, 585)
〃	P011	壺。外反するくの字口縁。口端には擬似凹線がみられる。最大径は胴部中央。完全な丸底。胴部は球状。	口縁・肩部外面ヨコミガキ。胴部外面中央タテハケ後ヨコミガキ、下半ハケ。口縁部内面ナデ。胴部内面上半右方向のケズリ、下半左方向のケズリ。底部に指頭圧痕あり。	内外面スス付着。口径10.4、胴最大径13.7、器高13.6cm (旧14F・SI 02, 565)
〃	P012	壺。外反するくの字口縁。口端水平にカット。胴部上方に2カ所刺突痕有り。	口縁部内外面ナデ。胴部外面ハケ。胴部内面右方向のケズリ。	内外面淡褐色。外面スス付着。口径14.8cm (旧14F・SI 02, 610)
〃	P013	壺。外反するくの字口縁。口端垂直気味にカット。	口縁部内外面ナデ。胴部外面タテハケ。胴部内面左方向のケズリ。外面頸部のナデは深い。	内外面赤褐色。口径17.2cm (旧14F・SI 02, 626)
〃	P014	高杯。杯部はゆるやかに外反し口端は斜めにカット。脚部はハの字状に開き脚端カット。脚部差し込み。杯部と脚部のつなぎ部分は粘土貼付によりもりあがる。	杯部外面上半ナデ、下半ハケ後ナデ。杯部内面刺離著しいミガキ。脚部外面ハケ後ナデ。脚部内面中央部絞り、裾部ハケ後ナデ。	外面暗赤褐色。内面淡黄灰色。口径17.2、脚径9.4、器高11.6cm (旧14F・SI 02, 586)
〃	P015	高杯。ゆるやかに外反する杯部。口端斜めにカット。脚部はハの字状に開く。脚端カット。円盤充填式。脚部内面裾部に2条のヘラ描沈線。	杯部外面上半ナデ、下半ヨコミガキ、底部ハケ。杯部内面タテミガキ。脚部外面上端ハケ、中央ミガキ、裾部ナデ。杯部内面タテミガキ。脚部内面左方向のケズリ、裾部ヨコハケ後ナデ。	内外面淡赤褐色。口径16.6、脚径11.8、器高13.2cm (旧14F・SI 02, 616)
〃	P016	椀。	外面右下方向のケズリ、全体指おさえ痕有り。内面ハケで指頭圧痕残る。	外面黄褐色。内面黄灰色。内外面上部スス付着。口径14.2、器高4.6cm (旧14F・SI 02, 618)
SI 42	F 1	棒状鉄製品。	最大幅0.3、厚さ0.3cm	挿図125
〃	F 2	剣先型鉄製品。	最大幅1.7、厚さ0.3cm	〃
〃	F 3	板状鉄製品。	最大幅1.5、厚さ0.4cm	〃
〃	S 1	磁石。長さ7.8cm	最大幅3.6、厚さ3.8cm	挿図126
〃	S 2	磁石。長さ9.1cm	最大幅3.2、厚さ2.9cm	〃
SI 43 挿図128	P01	壺口縁部。外反する複合口縁。口端は偏平。肩部はなだらか。器壁は厚手。	口縁部内外面ヨコナデ。頸部内外面ヨコナデ。胴部外面上半ナデ。内面上半右ケズリ。	内外面淡黄褐色。口径21cm (旧14F・SI 01, 421)

出土遺構	土器番号	形態の特徴	成形手法の特徴	備考
SI-43 挿図128	P02	壺上半部。ゆるく外反する複合口縁。稜はやや下垂。頸部に木口状工具による無軸羽状文。	口縁部内外面ヨコナデ。頸部外面ナデ、内面タテナデ。胴部外面上半ナデ、中部ヨコハケおよびタテハケ、内面右ケズリ。	内外面黄灰色。 口径23cm (旧14F・S I 01, 463)
〃	P03	壺口縁部。ゆるく外反する複合口縁。稜はシャープさに欠ける。	口縁内外面ヨコナデ。頸部内外面ヨコナデ。胴部内面上部右ケズリ。	内外面黄褐色。 口径20cm (旧14F・S I 01, 438)
〃	P04	長頸壺。複合口縁。口縁は直立気味であるが、端部はやや外に開く。肩部はなだらか。最大径は胴部中央。丸底。	口縁部外面ナデ後ヘラミガキ。口縁部内面ヨコナデ。頸部内外面ナデ。胴部外面上半ヨコハケ、中位タテハケ、下半ミガキあり。胴部内面上半右ケズリ、下半指頭庄の後左ケズリ。	内外面淡黄褐色。 口径10, 器高19cm (旧14F・S I 01, 446)
〃	P05	小型丸底壺。口縁部ゆるく外反し、端部は丸い。肩部はやや張り気味。肩部にヘラ刻みが4ヶ所。最大径は口縁。	口縁部内外面ヨコナデ。胴部外面上半タテハケ、下半ハケ後ナデ。内面左ケズリ、指頭庄痕あり。	外面スス付着、内面淡赤黄褐色。 口径10, 器高10cm (旧14F・S I 01, 472)
〃	P06	壺。外反する複合口縁。稜はシャープ。最大径は胴部中央。	口縁部内外面ヨコナデ。胴部外面上半ヨコハケ・一部タテハケ、下半タテハケ。胴部内面右ケズリ。	外面スス付着、内面淡黄褐色。 口径15, 器高27cm (旧14F・S I 01, 469)
〃	P07	壺。斜めに立ちあがるくの字口縁。端部は内へ折るかえされている。肩部に刻み目あり。丸底。	口縁部内外面ヨコナデ。肩部外面ハケの後ナデ消し。胴部上半ヨコハケ、下半タテハケ。体部内面上半右ケズリ、下半左ケズリ、底部に指頭庄痕を残す。	外面明黄白色、内面黄白色。 口径12, 器高18cm (旧14F・S I 01, 419)
〃	P08	壺。外反する複合口縁。稜はややシャープ。肩部に凹線と刻み目あり。最大径は胴部中央。器壁がうすい。肩部の張りが強い。	口縁部内外面ヨコナデ。胴部外面上半ナデ、下半斜めのハケ。内面上半右ケズリ、下半左ケズリ。内面底部に指頭庄痕あり。	外面淡赤灰色。内面淡黄灰色。 口径14, 器高16cm (旧14F・S I 01, 423)
〃	P09	壺口縁部。ゆるく外反する複合口縁。肩部はなだらか。肩部に刻み目あり。	口縁部内外面ヨコナデ。胴部外面上半ヨコハケ、内面右ケズリ。	内外面黄灰色。 口径14cm (旧14F・S I 01, 362)
〃	P010	壺。外反する複合口縁であるが、稜は鈍い。底部はやや尖り気味の丸底。最大径は胴部中央よりやや上。	口縁部内外面ヨコナデ。胴部外面上半ハケの後ナデ消し、下半ハケ。内面上半右ケズリ、中位左ケズリ、下半ケズリ上げ。	内外面淡黄白色。 口径15, 器高21cm (旧14F・S I 01, 447)
〃	P011	壺。ゆるく外反する複合口縁。稜はややシャープ。最大径は胴部中央。肩部にハケによる波状文。底部を欠く。	口縁部内外面ヨコナデ。胴部外面上半ハケ、下半タテハケ。内面上半右ケズリ、下半左ケズリ、底部に指頭庄痕を残す。	外面暗黄褐色。内面黄褐色。口径19cm (旧14F・S I 01, 462)

出土遺構	土器番号	形態の特徴	成形手法の特徴	備考
S I 43 挿図128	P 012	甕。大きく外反する複合口縁。端部は偏平。稜はややシャープ。最大径は胴部中央。	口縁部内外面ヨコナデ。胴部外面上半ヨコハケ後上ナデ、下半割離が著しい。内面上半右ケズリ、下半左ケズリ、底部に指頭圧痕。	内外面暗灰褐色。口径14, 器高14cm (旧14F・S I 01, 454)
〃	P 013	高杯脚部。脚部はやや低い所でハの字状に開く。透かし孔3ヶ所。	脚部外面ミガキ、裾部ナデ。内面左ケズリ、裾部ナデ。	内外面茶褐色。脚径11cm (旧14F・S I 01, 418)
〃	P 014	高杯脚部。脚部は広く大きくハの字状に開く。透かし孔3ヶ所。	脚部外面筒部ミガキ、裾部ナデ。脚部内面筒部ナデ、裾部ヨコハケ。	内外面黄褐色。脚径16cm (旧14F・S I 01, 471)
〃	P 015	低脚杯。やや碗状の杯部。口端は偏平。	口縁部内外面ナデ。杯部外面ヨコハケ、内面ハケの後ヘラミガキ。脚部内外面ナデ。	内外面暗黄褐色。口径14, 脚径7, 器高7cm (旧14F・S I 01, 355)
S I 43 挿図129	P 016	鼓形器台。受部は大きく外反、外面中位に波状文。受部稜はややシャープさに欠ける。	受部内外面ナデ。脚部外面ナデ、内面右ケズリ、端部ナデ。	内外面黄灰色。口径21, 脚径20, 器高11cm (旧14F・S I 01, 444)
〃	P 017	器台。受部はゆるく外反する。	受部外面ナデ、内面ヘラミガキ。脚部内面上半右ケズリ。	内外面淡赤黄褐色。口径20cm (旧14F・S I 01, 428)
〃	P 018	器台受部。大きく開がる。受部稜と脚部稜はややシャープさに欠ける。	受部内外面ナデ。脚部内面右ケズリ。	内外面黄灰色。口径23cm (旧14F・S I 01, 434)
S I 43	F 1	剣先型鉄製品。長さ4cm	最大幅1.5, 厚さ0.2cm	挿図130
〃	F 2	剣先型鉄製品。長さ4.7cm	最大幅1.3, 厚さ0.3cm	〃
S I 44 挿図132	P 01	甕。外反する複合口縁。稜はややシャープである。肩部はなだらか。口端カット気味。底部を欠く。	口縁部内外面ヨコナデ。胴部外面上半タテハケ後ナデ消し、下半ハケ。内面右ケズリ。	内外面黄灰色。口径15cm (旧14F・S I 03, 700)
〃	P 02	低脚杯。杯部はゆるく外反する。口端は偏平。脚部はハの字状に開く。	口縁部内外面ナデ。杯部内外面ヘラミガキ。脚部内外面ナデ。	内外面淡褐色。口径13, 脚径7, 器高5cm (旧14F・S I 03, 699)
〃	P 03	高杯。裾部を欠く。有段状の受部。端部は先太である。	杯部内外面ヘラミガキ。脚部外面タテハケ、内面ナデ。	内外面淡黄灰色。口径10cm (旧14F・S I 03, 693)
S I 45 挿図134	P 01	甕。大きく外反する複合口縁。口端丸くすぼまる。	口縁部内外面ナデ。頸部外面タテハケ後ナデ消し。頸部内面下端より右方向のケズリが始まる。	内外面黄褐色。口径23.2cm (旧13F・S I 02, 777)
〃	P 02	甕。外反する複合口縁。口端斜めにカット気味。稜水平に鋭い。頸部大きくふくらむ。全体に肥厚。	口縁部内外面ナデ。頸部・肩部外面ハケ後ナデ。頸部内面ナデ。肩部内面右方向のケズリ。	外面淡赤褐色。内面暗黄灰色。口径21cm (旧13F・S I 02, 774)

出土遺構	土器番号	形態の特徴	成形手法の特徴	備考
S I 45 押図134	P o 3	甕。外反する複合口縁。口端カットで外側につまみ出し気味。稜水平にシャープ。肩部外面にヘラ状工具による刻み目有り。	口縁部内外面ナデ。肩部外面タテハケ後ナデ。胴部外面上半ヨコハケ。胴部内面右方向のケズリ。	内外面黄褐色。 口径12.8cm (旧13F・S I 02, 776)
〃	P o 4	甕。外反するくの字口縁。口端内側にカット。最大径は胴部中央。	口縁部内外面ナデ。肩部外面タテハケ。胴部外面中央ヨコハケ、下半タテハケ。胴部内面上半右方向のケズリ、下半ケズリ上げて指おさえ残る。	内外面黄褐色。 口径16.2, 胴最大径20.2cm (旧13F・S I 02, 776)
〃	P o 5	甕。直立気味の複合口縁。稜は水平でシャープ。口端カット。	口縁部内外面ナデ。肩部外面ナデ。肩部内面右方向のケズリ。	内外面黄褐色。口縁外面スス付着。口径15.6cm (旧13F・S I 02, 776)
S I 45	F 1	剣先型鉄製品。	最大幅1.8, 厚さ0.2cm	押図135
〃	F 2	剣先型鉄製品。	最大幅1.4, 厚さ0.2cm	〃
〃	J 1	管玉製品。	最大径0.3cm	〃
S I 46 押図138	P o 1	甕。外反するくの字口縁。口端内側に肥厚。最大径は胴部中央。肩部から器壁が急にうすくなる。	口縁・肩部外面ハケ後ナデ。胴部外面ヨコハケ。口縁内面ナデ。胴部内面右方向のケズリ。	外面淡茶褐色。内面黄褐色。口径14.2, 胴最大径20.7cm (旧13F・S I 01, 593)
〃	P o 2	甕。外反する複合口縁。口端カット後ナデ。稜は水平につまみ出す。	口縁部内外面ナデ。肩部外面ハケ。肩部内面右方向のケズリ。	外面黒褐色、スス付着。内面暗黄灰色。 口径16.4cm (旧13F・S I 01, 585)
〃	P o 3	高杯。ゆるやかに外反し口端に1条の凹線がめぐる。器壁が全体に肥厚。円盤充填式。	口縁部外面端部ナデ。杯部外面ヨコミガキ、内面ハケ後タテミガキ。脚部外面タテハケ、内面シボリ。	内外面黄灰色。 口径16.5cm (旧13F・S I 01, 591)
〃	P o 4	鼓形器台。受部は大きく外反し口端カット。頸部は短く上下の稜は鈍い。脚部も大きく開き脚端カット。脚部内面に2条のヘラ描き沈線有り。	受部・脚部外面ナデ。受部内面ナデ後単位の大きいミガキ。頸部内面カット。脚部内面左方向のケズリ、端部ナデ。	外面淡灰褐色。内面淡暗灰褐色。 口径20.5, 脚径16.7, 器高12cm (旧13F・S I 01, 822)
S I 46	J 1	管玉未製品。	長さ0.5, 最大径0.3cm	押図136
〃	S 1	砥石。長さ12.5cm	最大幅4.9, 厚さ3.6cm	押図137
S I 47 押図140	P o 1	甕。外反する複合口縁。稜はシャープさに欠ける。口端は偏平。肩部に刻み目あり。肩部はやや張りぎみ。最大径は胴部中央。丸底。	口縁部内外面ヨコナデ。頸部内外面ヨコナデ。胴部外面上半ヨコハケ、肩部一部ナデ消す、下半タテハケ。胴部内面上半右ケズリ、下半左ケズリ。	内外面黄灰色。 口径21, 器高33cm (旧13F・S I 03, 691)



出土遺構	土器番号	形態の特徴	成形手法の特徴	備考
S I 47 挿図140	P o 2	甕。外反する複合口縁。口端は偏平。稜はシャープ。肩部に20ヶ所の刻み目あり。器壁が薄い。	口縁部内外面ヨコナデ。外面肩部ナデ、胴部上半ヨコハケ、下半タテハケ。胴部内面右ケズリ。	内外面黄褐色。口径16cm (旧13F・S I 03, 948)
〃	P o 3	甕。くの字口縁。口端は偏平。	口縁部内外面ヨコナデ。胴部外面上半タテハケ後、ヨコハケ。内面上半右ケズリ、一部左ケズリ。	外面スス付着。内面黒褐色。口径14cm (旧13F・S I 03, 688)
〃	P o 4	甕上半部。外反する複合口縁。稜はややシャープ。肩部に刻み目あり。	口縁部内外面ヨコナデ。胴部外面上半ハケ、内面上半左ケズリ、下半ケズリ上げ。	外面淡黄褐色。内面黄褐色。スス付着。口径14cm (旧13F・S I 03, 698)
〃	P o 5	甕。ゆるく外反する複合口縁。	口縁部内外面ヨコナデ。胴部内面上部右ケズリ。	内外面黄褐色。口径11cm (旧13F・S I 03, 694)
〃	P o 6	高杯杯部。やや碗状の杯部。接合部は脚部差しこみ。	口端内外面ナデ。杯部外面ヘラミガキ。内面ヨコハケ後ヘラミガキ。	内外面黄灰色。口径14cm (旧13F・S I 03, 681)
〃	P o 7	高杯器器台脚部。脚部はロート状に開く。透かし孔が3ヶ所あり。	脚部外面上半ハケ後ナデ、下半ナデ。内面上半左ケズリ、下半ヨコハケ。脚端はナデ。	外面暗黄褐色。内面淡茶褐色。脚径11cm (旧13F・S I 03, 689)
〃	P o 8	鼓形器台。頸部は短い。受部、脚部ともに稜はシャープ。脚端部はカット。受部を欠く。	受部外面下半ミガキ、内面ナデ。頸部外面ナデ、内面ケズリ。脚部外面ミガキ、内面ケズリ。脚端はナデ。	内外面黄褐色。脚径19cm (旧13F・S I 03, 679)
〃	P o 9	鼓形器台。受部の稜は上気味で丸い。脚部の稜は水平で丸く終る。頸部は短い。脚部外面にヘラ状工具による切り込み沈線有り。脚端水平で1条の凹線めぐる。	受部・脚部外面ナデ。受部内面ナデ。脚部内面上部左ヨコ方向のケズリ、下部右下方方向のケズリ。脚部内面端部ナデ。	内外面暗黄褐色。脚径19cm (旧13F・S I 03, 677)
〃	P o 10	コシキ形土器。円筒形の下部にタガ状の凸帯をつけ、横位の把手を1対もつ。底部がややすままる。	口縁内外面ヨコナデ。外面タテハケ、タガ以下はヨコナデ。内面ケズリ上げ、底部は右ケズリ。	内外面黄灰色。口径22、底径13、器高44cm (旧13F・S I 03, 670)
〃	P o 11	コシキ形土器。円筒形の下部にタガ状の凸帯をつけ、横位の把手を1対もつ。	外面体部把手以上はタテハケ以下はヨコナデ。内面タテケズリと下部左ケズリ。底部内面ナデ。	内外面暗黄灰色。底径19cm (旧13F・S I 03, 690)
〃	P o 12	鉄鉢。	外面ヘラミガキ、内面上半ヘラミガキ、下半ナデ。	内外面明赤灰色。口径13cm (旧13F・S I 03, 613)
S I 47	F 1	鉄鉢。長さ12.7cm	最大幅2.7、厚さ0.3cm	挿図141
〃	F 2	鉄鉢。長さ5.3cm	最大幅1.4、厚さ0.4cm	〃

出土遺構	土器番号	形態の特徴	成形手法の特徴	備考
SI 47	F 3	鉄線基部。長さ3.8cm	最大幅0.6、厚さ0.4cm	挿図141
〃	F 4	釣針。	最大幅0.5cm	〃
〃	F 5	鉄線。長さ6.9cm	最大幅1.8、厚み0.5cm	〃
SI 48 挿図145	P 01	壺。外反する複合口縁。口端カット。複合部の稜があまり。最大径は胴部中央。口縁部から肩部にかけて肥厚。丸底。肩部に木口状工具による刻み目有り。	口縁・頸部・肩部外面ナデ。胴部外面上半ハケ後ナデ。下半タテハケ。底部外面ハケ後ナデ消し。口縁・頸部内面ナデ。胴部内面上半右方向のケズリ、下半左方向のケズリ。底部内面指頭疔痕有り。	外面淡黄灰色。内面暗黄褐色。 口径19.2、胴最大径27.5、器高35.9cm (旧13F・S I 04, 865)
〃	P 02	壺。直立気味のくの字状口縁。口端丸くすばまる。最大径は胴部中央。	口縁・肩部外面ナデ。胴部外面中央ヨコハケ、下半ヨコハケ後ナデ。口縁内面ナデ。胴部内面上半右方向のケズリ、下半左方向のケズリ。胴部内面底部指おさえ残る。	外面スス付着。内面黄褐色。 口径11.1、胴最大径14.3cm (旧13F・S I 04, 874)
〃	P 03	壺。外反する複合口縁。口端カットで外側に肥厚。稜は水平につまみ出す。	口縁内外面ナデ。肩部外面ナデ、内面右方向のケズリ。	内外面淡黄褐色。 口径16.6cm (旧13F・S I 04, 870)
〃	P 04	壺。外反するくの字状口縁。口端内側にカット。口縁から肩部にかけて肥厚。胴部外面上部に刺突痕が1カ所有る。	口縁内外面ナデ。肩部外面ナデ。胴部外面ハケ。胴部内面右方向のケズリ。	外面暗黄灰色。スス付着。内面褐色。 口径17.2cm (旧13F・S I 04, 853)
〃	P 05	壺。外反する複合口縁。口端1条の凹線めぐる。複合部の稜はあまり。最大径は胴部中央。	口縁・肩部外面ナデ。胴部外面上部ハケ、下半スス付着のため不明。口縁内面ナデ。胴部内面上半右方向のケズリ、下半左上方向のケズリ後指頭疔痕。	外面黄褐色。内面淡褐色。 口径16、胴最大径23.5cm (旧13F・S I 04, 847)
〃	P 06	壺。外反するくの字状口縁。口端カット後ナデ。肩部外面にヘラ状工具による刻み目有り。	口縁・肩部外面ナデ。胴部外面上半ヨコハケ。口縁内面ナデ。胴部内面右方向のケズリ。	内外面黄褐色。外面スス付着。 口径15.1cm (旧13F・S I 04, 676)
〃	P 07	壺。直立気味の複合口縁。口端斜めにカット後ナデ。稜の下部厚い。全体に器壁厚い。	口縁内外面ナデ。胴部外面ハケ。肩部内面ナデ。胴部内面右方向のケズリ。	外面黄灰色。スス付着。内面褐色。 口径15.6cm (旧13F・S I 04, 851)
〃	P 08	壺。外反するくの字口縁。口端内側に折り返す。	口縁部内外面ナデ。肩部外面タテハケ。胴部外面上部ヨコハケ、以下斜めのハケ。胴部内面右方向のケズリ。	内外面淡赤黄褐色。 口径12.5cm (旧13F・S I 04, 871)

出土遺構	土器番号	形態の特徴	成形手法の特徴	備考
S I 48 挿図145	P o 9	高杯。ゆるやかに外反し口端丸く終る。杯部と脚部は円盤充填式。脚部に3方透かし有り。	杯部外面ハケ後ミガキ、底部ナデ。杯部内面放射状のミガキ。脚部外面ハケ後面とリ。脚部内面右方向のケズリ。	外面暗黄灰色。内面黄灰色。 口径16.7cm (旧13F・S I 04, 867)
〃	P o 10	高杯。ゆるやかに外反し口端カット。杯部としては浅い。	杯部外面ハケ後ナデ。杯部内面ヨコミガキ。	内外面淡黄褐色。 口径14.8cm (旧13F・S I 04, 875)
〃	P o 11	低脚杯。内湾気味にゆるくのびる杯部で口端カット。脚部はハの字状に小さく開く。脚部は杯部に比較して厚い。	杯部口縁部内外面ナデ。杯部外面下半ハケ。杯部内面下半放射状のミガキ。脚部内外面ナデ。	内外面淡黄褐色。 口径15, 脚径5.8, 器高6cm(旧13F・S I 04, 870)
〃	P o 12	低脚杯。内湾気味にゆるくのびる杯部で口端カット。口端不均等でへこんだ所もある。脚部はハの字状に小さく開く。	杯部外面ヨコハケ、内面上端ミガキ、以下ナデ。脚部内外面ナデ。	内外面明赤褐色。 口径12.8, 脚径5.6, 器高5.7cm (旧13F・S I 04, 884)
〃	P o 13	小型の高杯。口端つまみ上げ。	杯外面端部ナデ後横方向のミガキ、下半放射状のミガキ。杯内面端部ナデ、以下放射状のミガキ。	外面暗茶褐色。内面褐色。内外面スス付着。 口径9cm (旧13F・S I 04, 882)
〃	P o 14	器台頸部片。4方透かし?頸部内面カット。	外面ナデ。内面受部・頸部ナデ、脚部右下方向のケズリ。	内外面明茶褐色。 (旧13F・S I 04, 883)
S I 48	F 1	剣先型鉄製品。	最大幅1.1, 厚さ0.2cm	挿図144
〃	F 2	剣先型鉄製品。	最大幅1.2, 厚さ0.3cm	〃
〃	F 3	剣先型鉄製品。	最大幅1.9, 厚さ0.2cm	〃
〃	F 4	鉄鏃。長さ4.1cm	最大幅1.8, 厚さ0.3cm	〃
S I 49 挿図147	P o 1	壺口縁部。ゆるく外反する複合口縁。稜はややシャープ。口端は偏平。	口縁部内外面ナデ。頸部内外面ナデ。	内外面黄灰色。 口径20.4cm (旧13F・S I 05, 840)
〃	P o 2	鼓形器台。受部は大きく外反し口端は垂直にカット。頸部の稜は丸い。	受部内外面ナデ。頸部内面カット。	内外面黄褐色。 口径21.8cm (旧13F・S I 05, 833)
〃	P o 3	手焙形土器。上半部を欠く。頸部に凸帯がめぐり、凸帯の頂部は内へ凹む。上部はゆるくカーブをえがいて天井部を作っていたとみられる。胴部の最大径部に断面三角形の指頭瓦凸凸帯がめぐる。底部は小さな上げ底気味の平底。	胴部外面上半タテハケ、下半斜め方向のハケ。内面頸部の凸帯ナデ、上部ケズリ、下部上半ケズリ、下部下半ハケ。	内外面褐灰色。 最大径16.3cm (旧13F・S I 05, 837)
S I 49	F 1	剣先型鉄製品。長さ5.3cm	最大幅0.9, 厚さ0.1cm	挿図148

出土遺構	土器番号	形態の特徴	成形手法の特徴	備考
SI 50 挿図149	P01	甕。口縁垂直に立ち上がり 口端丸味を帯びて終る。複合 口縁は退化している。	口縁内外面ナデ。胴部外 面ナデ、内面右方向のケズ リ。	外面暗茶褐色、スス付 着。内面黄褐色。 口径14.6cm (旧13F・SI 06, 1158)
SI 51 挿図151	P01	小型丸底壺。くの字状口縁。 最大径は胴部中央。	口縁部内外面ヨコナデ。 胴部外面上半ヨコハケ、下 半ハケ。内面右ケズリ。	内外面黄褐色。 口径9、器高10cm (旧13F・SI 07, 650)
#	P02	甕。外反するくの字状口縁。 端部が肥厚。口端カット。胴 最大径は中央。底部にかけて 丸い。丸底。	口縁部内外面ナデ。胴部 外面上半ヨコハケ、下半タ テハケ。内面上半右ヘラケ ズリ、下半ケズリ後ナデ。	内外面暗黄褐色。スス 附着。口径13、胴最大径 20、器高23.5cm (旧13F・SI 07, 648)
#	P03	甕。ゆるやかに開くくの字 状口縁部、球状の胴部を持つ。 口端はやや内に肥厚気味。端 面やや丸みをもつ。底部に穿 孔あり。肩部にハケ目原体に よる刻み目がめぐる。	口縁部内外面ともナデ。 外面肩部ナデ、胴部中位ヨ コハケ、下半不整方向のハ ケ。内面右方向ケズリ、下 方に指頭圧痕残る。	淡茶褐色。外面スス付 着。 口径11.8、器高16.2cm (旧13F・SI 07, 649)
#	P04	高杯。外反する杯部で口端 斜めにカット。脚部下部でハ の字状に開く。脚端カット。 杯部と脚部は円盤充填式。	杯部外面ヨコナデ、底部 ハケ。杯部内面ヨコナデ後 タテミガキ。脚部外面ヨコ ミガキ、内面上方紋りが残 る、以下ケズリ、裾部内面 ハケ。	外面黒味を帯びる。内 面黄褐色。脚部内面白っ ぽい。口径16.5、脚径12、 器高13.7cm (旧13F・SI 07, 645)
#	P05	低脚杯。杯部ゆるやかに立 ち上がる。端面丸く、浅身。 脚部ハの字状に開き、端面ナ デツマミ。	杯部内外面タテミガキ。 脚部内外面ヨコナデ。	内外面淡褐色。口径17、 脚径6、器高4.8cm (旧13F・SI 07, 277)
#	P06	椀。内湾気味に立ち上がり 端面つまみ上げる。浅身。	外面上部ナデ、中央部右 方向のケズリ、下部ケズリ 上げ、底部にハケ有り。内 面上半ヨコハケ主、下半タ テハケ主。	内外面淡褐色。 口径15.3、器高5cm (旧13F・SI 07, 669)
SI 51	F 1	棒状鉄製品。	最大幅0.3、厚さ0.3cm	挿図150
SI 52 挿図153	P01	高杯杯部。内湾気味に立ち 上がる。端面上向きにカット。 接合部は円板充填式で、中央 に棒状工具による刺突痕あり。	外面タテハケ後ヨコミガ キ。内面上部ヨコハケ後タ テミガキ、下部タテミガキ。	内外面淡褐色。口径16 cm (旧13F・SI 08, 756)
SI 54 挿図155	P01	長頸壺。口縁はほぼ直立気 味で口端外側につまみ上げる。 複合部の腹はやや鈍さに欠け る。肩部はなだらからで最大径 は胴部中央。	口縁内外面ナデ。肩部外 面タテハケ後帯描き波状文。 胴部外面中央ヨコハケ、下 部タテハケ。胴部内面上半 右方向のケズリ、下半左方 向のケズリ。	内外面黄褐色。 口径11.1、胴最大径 16.8cm (旧13F・SI 10, 818)

出土遺構	土器番号	形態の特徴	成形手法の特徴	備考
SI 54 挿図157	P02	蓋。頸部下部に凸帯が付き器壁が胴部よりうすくなる。最大径は胴部中央。肩部外面に木口状工具による刻み目がめぐる。	外面頸部・肩部ナデ、胴部密なハケ。内面頸部ナデ、胴部右方向のケズリ。	外面暗茶褐色。内面暗黄褐色。 胴最大径29.4cm (旧13F・SI 10, 766)
SI 54 挿図158	P03	小型丸底蓋。外反する複合口縁で口端わずかに外側に向く。複合部水平につまむ。口径の方が胴最大径より大きい。	口縁内外面ナデ。外面肩部ナデ、胴部ハケ。内面胴部右方向のケズリ、底部に指頭圧痕残る。	内外面黄灰色。 口径10.7, 胴最大径9.9, 器高8.9cm (旧13F・SI 10, 781)
SI 54 挿図155	P04	蓋。外反気味の複合口縁。口端水平にカットし外側につまみ出す。稜水平につまみ出す。最大径は胴部上位に有る。肩部外面に帯描き波状文が2カ所にわたって有る。	口縁内外面ナデ。外面肩部ハケ後ナデ消し。外面胴部中央ヨコハケ、下半タテハケ。胴部内面上半右方向のケズリ、下半左上方向のケズリ。	内外面黄褐色。 口径13.7, 胴最大径20.2cm (旧13F・SI 10, 772)
〃	P05	蓋。外反気味の複合口縁。口端水平にカットで外側に肥厚。複合部の稜はあまい。最大径は胴部中央。肩部外面に帯描き波状文有る。	口縁内外面ナデ。胴部外面上半ヨコハケ。肩部内面右方向のケズリ。胴部内面上方右方向のケズリ、中央左ヨコ方向のケズリ。	外面黒褐色。スス付着。内面黄褐色。 口径14.8, 胴最大径21.3cm (旧13F・SI 10, 821)
SI 54 挿図157	P06	蓋。外反する複合口縁。口端水平にカットで外側に肥厚。稜はシャープで水平につき出る。肩部外面に帯描き波状文有り。最大径は胴部中央。	口縁部・肩部外面ナデ。胴部外面ハケ。下半一部が刻彫。口縁内面ナデ。肩部内面ケズリ後ナデ。胴部内面上半右方向のケズリ、下半左方向のケズリ。胴部内面底部指おさえ。	内外面黄褐色。外面下半スス付着。 口径16.4, 胴最大径23.3cm (旧13F・SI 10, 772)
SI 54 挿図158	P07	蓋。やや直立気味の複合口縁で口端外側に肥厚。稜は水平でシャープ。最大径は胴部中央にある。丸底。	口縁内外面ナデ。肩部外面ハケ後ナデ。胴部外面中央ハケ。胴部外面下半ナデ。胴部内面上半指頭圧痕。胴部内面下半左方向のケズリ。底部内面指頭圧痕。	外面黄灰色。スス付着。内面黄灰色。 口径11.2, 胴最大径14.5, 器高14.5cm (旧13F・SI 10, 780)
〃	P08	高杯。斜めに立ち上がる杯部をもち口端丸く終る。脚部ハの字状に開き脚端1条の凹線がめぐる。円盤充填式。	杯部外面上半ハケ後ナデ。杯部外面下半・脚部外面ハケ。杯部内面ナデ後ハケでその後放射状のミガキ。脚部内面筒部左方向のケズリ、裾部ハケ。	内外面黄灰色。 口径16, 脚径11, 器高10.2cm (旧13F・SI 10, 768)
SI 54 挿図155	P09	低脚杯。外反気味の杯部をもち、口端斜めにカット。脚部小さくハの字状に開き脚端1条の凹線がめぐる。脚部内面に3条のへら描き沈線有り。	杯部外面細かいミガキ、内面ハケ後放射状のミガキ。脚部内外面ナデ。	内外面赤黄灰色。 口径14.6, 脚径6.2, 器高6.5cm (旧13F・SI 10, 762)

出土遺構	土器番号	形態の特徴	成形手法の特徴	備考
SI 54 挿図158	P010	鼓形器台。口端強く外側に折り返されカット。受部の稜はやや下方気味でシャープ。脚部の稜はやや上向きで鋭さを欠く。脚端外側に折り返されカット。脚部外面に2本のヘラ描き沈線有り。	受部外面ナデ、内面口端細いミガキ、以下粗いミガキ。脚部外面ナデ、内面右方向のケズリ、脚端内面ナデ。	内外面黄灰色。 口径20.3、脚径18.7、器高11.3cm (旧13F・S I 10, 819)
SI 54	F 1	釣針。長さ6.6cm	最大幅0.6、厚さ0.5cm	挿図159
SI 55 挿図160	P01	甕。やや外反気味の複合口縁で口端凹状。稜は肥厚し、やや鋭さに欠ける。最大径は胴部中央に有る。ズンドウ形で丸底。	口縁内外面ヨコナデ。外面肩部ハケ後ナデ、胴部ハケ。胴部内面上半左方向のケズリ、下半ケズリ上げ、底部指頭圧痕残る。	外面黒褐色、スス付着。内面淡褐色。 口径14.4、胴最大径21.9、器高25.3cm (旧11F・S I 01, 98)
〃	P02	甕。直立する複合口縁。複合部の稜はゆるやか。口端外側に肥厚。最大径は胴部中央丸底。口縁外面および肩部外面にヘラ刻み有り。	口縁内外面ナデ。外面肩部ハケ後ナデ、胴部ハケ。内面肩部指頭圧痕。胴部上半右方向のケズリ、下半ケズリ上げ、底部指頭痕残る。	内外面暗褐色。 口径14.4、胴最大径21.9、器高24.4cm (旧11F・S I 01, 101)
SI 56 挿図162	P01	甕。やや外反する複合口縁。端面1条の凹み有り。稜は鋭い。	口縁部内外面ヨコナデ。頸部内外面ナデ。肩部外面ヨコナデ、一部木口による刻み目有り。内面右方向のケズリ。	内外面黄褐色。 口径20cm (旧12F・S I 02, 663)
〃	P02	小型丸底甕。斜めに立ち上がる複合口縁。端部外反し端面丸味を持つ。稜は鋭い。最大径胴部中央より少し上。器壁薄い。	口縁部内外面ヨコナデ。胴部外面上半中央部ヨコハケ、下半タテハケ。内面上半高い所より右方向のケズリ、下半左方向のケズリ、底部指頭圧痕有り。	内外面淡褐色。 口径9.8、胴部最大径10.3、器高10cm (旧12F・S I 02, 617)
〃	P03	小型丸底甕。外反する複合口縁。端面カット。稜はやや垂れ気味で鋭い。口径より胴径の方が小さい。器壁厚い。底部欠く。	口縁部内外面ヨコナデ。胴部外面上部タテハケ有り、中央部木口による刻み目、下部ナデ・タテハケ有り。内面低い所より右方向のケズリ。	内外面暗褐色。 口径11、胴径10cm (旧12F・S I 02, 672)
〃	P04	甕。斜めに立ち上がる複合口縁。端部外方向につまみ出す。端面カット。稜は鋭い。器壁薄い。	口縁部内外面ヨコナデ。肩部外面上部タテハケ後ナデ、下部ヨコハケ。内面上部右方向のケズリ、下部左方向のケズリ。	内外面黄褐色。 口径11cm (旧12F・S I 02, 689)
〃	P05	甕。厚く、ほぼ垂直に立ち上がる複合口縁。端部やや細く、端面上向きにカット。稜は鋭い。器壁薄い。最大径胴部上位。	口縁部内外面ヨコナデ。胴部外面上半ヨコハケ、下半タテハケ後ナデ。内面上半右方向のケズリ、下半左方向のケズリ、底部指頭圧痕有り。	内外面淡褐色。 口径11.3、胴部最大径15.5cm (旧12F・S I 02, 672)

出土遺構	土器番号	形態の特徴	成形手法の特徴	備考
S I 56 挿図162	P o 6	甕。外反気味にはほぼ垂直に立ち上がる複合口縁。端面丸味をもち、稜はやや鈍い。器壁厚い。	口縁部内外面ヨコナデ。胴部外面ナデ。内面右方向のケズリ。	内外面黄褐色。 口径16cm (旧12F・S I 02, 652)
〃	P o 7	甕。斜めに立ち上る複合口縁。端面丸く、稜は鋭い。器壁薄い。肩部に帯描き平行沈線8本。	口縁部内外面ヨコナデ。肩部外面上部ナデ、下部ヨコハケ。内面高い所より右方向のケズリ。	内外面淡褐色。 口径13.8cm (旧12F・S I 02, 618)
〃	P o 8	甕。斜めに立ち上る複合口縁。端面丸く、稜は鋭い。	口縁部内外面ヨコナデ。肩部外面ナデ、内面高い所より右方向のケズリ。	内外面淡褐色。 口径14cm (旧12F・S I 02, 663)
〃	P o 9	甕。斜めに立ち上る複合口縁。端面1条の凹み有り。稜は鈍い。	口縁部内外面ヨコナデ。肩部外面上半タテハケ後ナデ、下半ヨコハケ。内面高い所より右方向のケズリ。	内外面淡褐色。 口径16cm (旧12F・S I 02, 618)
〃	P o 10	高杯。杯部外反し、深身。接合部は円板充填式で、中央に棒状工具による刺突痕あり。	杯部外面ヨコミガキ後タテミガキ、底部ヨコミガキ。杯部内面タテミガキ。接合部外面タテハケ。	内外面黄灰色。 口径12cm (旧12F・S I 02, 688)
〃	P o 11	高杯脚部。ハの字状に開く。端面はカットし1条の凹み有り。	外面筒部タテハケ、裾部上部タテハケ、下部ナデ。内面筒部左方向のケズリ、裾部ヨコハケ後ナデ。	内外面淡褐色。 脚径11.5cm (旧12F・S I 02, 670)
〃	P o 12	低脚杯。杯部内湾気味にゆるやかに立ち上がる。端面丸く浅身。脚部小さく開き、端面ナデツマミ。	杯部外面上半ヨコハケ、下半ヨコハケ後ナデ。内面ヨコハケ後タテミガキ。脚部内外面ヨコナデ。	内外面黄灰色。 口径15.5、脚径4.5、器高4.3cm (旧12F・S I 02, 652)
S I 56	F 1	板状鉄製品。	最大幅1.2、厚さ0.4cm	挿図164
〃	F 2	板状鉄製品。	最大幅2.7、厚さ0.2cm	〃
〃	F 3	棒状鉄製品。	最大幅0.7、厚さ0.4cm	〃
〃	F 4	棒状鉄製品。	最大幅1.2、厚さ0.6cm	〃
S I 57	F 1	鉄製鎌先。	最大幅9.5、厚さ0.4cm	挿図166
〃	F 2	三角形鉄製品。	最大幅2、厚さ0.2cm	〃
〃	F 3	板状鉄製品。	最大幅1.2、厚さ0.3cm	〃
〃	F 4	刀子状鉄製品。	最大幅1.1、厚さ0.2cm	〃
〃	F 5	剣先型鉄製品。	最大幅1.8、厚さ0.4cm	〃
〃	F 6	板状鉄製品。	最大幅0.9、厚さ0.3cm	〃
〃	F 7	板状鉄製品。	最大幅1.7、厚さ0.5cm	〃
〃	J 1	勾玉未製品。長さ7.7cm	最大幅5.5、厚さ0.8cm	〃

出土遺構	土器番号	形態の特徴	成形手法の特徴	備考
S I 57	J 2	管玉未製品。長さ0.9cm	最大幅0.7, 厚さ0.7cm	押図166
#	J 3	管玉未製品。長さ1.9cm	最大幅0.5, 厚さ0.5cm	#
#	J 4	管玉未製品。長さ1cm	最大幅0.6, 厚さ0.6cm	#
#	S 1	砥石。長さ3cm	最大幅2.2, 厚さ1.9cm	#
S I 58 押図169	P o 1	甕。外反する複合口縁。口端は偏平。稜はやや下垂気味。	口縁部内外面ヨコナデ。頸部内外面ヨコナデ。胴部外面最上部ヨコハケ。内面最上部右ケズリ。	外面黄灰色。内面黄褐色。口径18.6cm (旧12F・S I 04, 855)
#	P o 2	甕上半部。外反する複合口縁。稜はややシャープ。肩部に帯描き平行沈線あり。	口縁部内外面ヨコナデ。胴部外面上部ハケ後ナデ。中位ヨコハケ。胴部内面上半右ケズリ。	内外面暗黄褐色。口径16.8cm (旧12F・S I 04, 793)
#	P o 3	甕上半部。外反する複合口縁。稜はシャープ。	口縁部内外面ヨコナデ。胴部外面ハケ。内面右ケズリ。	内外面黄灰色。口径14.2cm (旧12F・S I 04, 782)
S I 58 押図170	P o 4	甕。外反する複合口縁。稜はややシャープ。肩部はなだらか。最大径は胴部中央。丸底。	口縁部内外面ヨコナデ。胴部外面上半タテハケ後ナデ。中位ヨコハケ。下部ナデ。内面上半右ケズリ。下半ケズリ上げ。底部に指頭圧痕を残す。	外面淡黄褐色。内面暗黄褐色。口径13.5, 最大胴径18.4, 器高21.3cm (旧12F・S I 04, 791)
#	P o 5	甕口縁部。外反する複合口縁。稜はシャープ。ハケによる波状文あり。口端は偏平。	口縁部内外面ヨコナデ。胴部外面上半ナデ。内面上半右ケズリ。	内外面黄褐色。口径15.3cm (旧12F・S I 04, 854)
#	P o 6	甕上半部。外反する複合口縁。帯描き平行沈線が2ヶ所あり。木口状工具による刻み目が4ヶ所あり。	口縁部内外面ヨコナデ。胴部外面ナデ。内面右ケズリ。	内外面黄灰色。口径15.8cm (旧12F・S I 04, 702)
S I 58 押図169	P o 7	高杯脚部。ハの字状に開く脚部。全体的に厚手。	外面ヘラミガキ。内面ハケ。端部ナデ。	内外面茶褐色。脚径10.5cm (旧12F・S I 04, 357)
#	P o 8	高杯脚部。大きくハの字状に開く脚部。透かし孔3ヶ所あり。脚端はカット。	外面ハケ。端部ナデ。内面上半左ケズリ。下半ハケ。端部ナデ。	内外面暗黄褐色。脚径19.8cm (旧12F・S I 04, 767)
S I 58 押図170	P o 9	高杯。杯部が深く、口縁内湾気味である。口端丸く終る。頸部が非常に短い。脚部が大きく広がり、脚端カット後ナデ。口径より脚径の方が大きい。	杯部外面上方タテミガキ。杯部底部・脚部上端外面タテミガキ後ヨコミガキ。脚部外面中央ハケ後ミガキ。下部ミガキ。杯部内面放射状ミガキ。脚部内面右方向のケズリ。下部指頭圧痕後ハケ。	外面暗黄灰色。内面明黄灰色。口径13.4, 脚径19, 器高9.7cm (旧12F・S I 04, 856)



出土遺構	土器番号	形態の特徴	成形手法の特徴	備考
S I 58 挿図170	P o 10	高杯脚部。大きくハの字状に開く脚部。透かし孔3ヶ所あり。内面に3本のヘラ描き沈線あり。	外面調整不明。内面上部ナデ，裾部ヨコハケ。	内外面淡黄褐色。 脚径19cm (旧12F・S I 04, 779)
〃	P o 11	高杯杯部。外反気味の杯部で口端外側にカット後ナデ。	外面端部ナデ，杯部横方向のミガキ。杯部内面2段の放射状ミガキ。	外面淡黄褐色。内面淡黄灰色。 口径21.5cm (旧12F・S I 04, 778)
〃	P o 12	高杯杯部。ハの字状に開く脚部。脚端カット。3孔を穿つ。裾部内面に1本のヘラ描き沈線。	脚部外面ミガキ。脚部内面ナデ一部ヘラで押しケズリ。裾部内面ハケ。	外面淡暗黄褐色。内面淡黄褐色。脚径12.7cm (旧12F・S I 04, 802)
S I 58 挿図169	P o 13	高杯杯部。杯部は浅く，口端はやや直立する。	杯部内外面ヘラミガキ。	内外面淡赤褐色。 口径9.5cm (旧12F・S I 04, 853)
S I 58 挿図170	P o 14	鼓形器台。受部上半部を欠く。受部，脚部ともに稜ややシャープ。頸部は短い。脚端はカット。	受部外面下半ナデ，内面ミガキ。脚部外面ナデ，内面右ケズリ。脚端はナデ。	内外面黄褐色。 口径18.5cm (旧12F・S I 04, 771)
S I 58	F 1	板状鉄製品。	最大幅1.2，厚さ0.1cm	挿図167
〃	F 2	刀子状鉄製品。	最大幅1.2，厚さ0.4cm	〃
〃	F 3	剣先型鉄製品。長さ4cm	最大幅1.1，厚さ0.2cm	〃
S I 59 挿図172	P o 1	小型丸底壺。斜めに立ち上がる口縁で口端丸くすぼまる。最大径は胴部中央に有る。	外面口縁部ミガキ，肩部ナデ，胴部ハケ。口縁・胴部上半内面ナデ。胴部内面中央左方向のケズリ。	内外面淡褐色。口径7.6，胴最大径9.6cm (旧13E・S I 01, 674)
〃	P o 2	壺。外反する複合口縁。口端カットされ肥厚。稜下方につまみ出されシャープ。最大径は胴部中央。肩部外面にヘラによる刻み目。	口縁内外面ナデ。肩部外面ハケ後ナデ消し。胴部外面上部ヨコハケ，中央タテハケ後ヨコハケ，下半割離。肩部内面しほり有り。胴部内面上半右方向のケズリ，下半左方向のケズリ。	内外面淡褐色。外面スス付着。 口径15.4，胴最大径22.2cm (旧13E・S I 01, 683)
〃	P o 3	壺。外反するくの字状口縁をもつ。口端カットされ内側に肥厚。最大径は胴部中央。器壁は一様である。	口縁部内外面ナデ。肩部外面ナデ，胴部外面ハケ。胴部内面右方向のケズリ。	外面黒褐色。内面褐色。 口径14.8，胴最大径21.3cm (旧13E・S I 01, 669)
〃	P o 4	壺。外反するくの字状口縁をもつ。口端カット。最大径は胴部中央。器壁は一様である。	口縁部内外面ナデ。肩部外面ナデ，胴部外面ハケ。胴部内面上半右方向のケズリ，下半左方向のケズリ。	外面暗黒褐色，スス付着。内面茶褐色。 口径12.6，胴最大径16.3cm (旧13E・S I 01, 676)

出土遺構	土器番号	形態の特徴	成形手法の特徴	備考
SI 59 押図172	P05	壺。外反気味に立ち上がる複合口縁。口端外側にカットされ肥厚。稜丸く水平につまむ。	口縁内外面ナデ。肩部外面タテハケ後ナデ、内面ナデ。胴部外面ヨコハケ、内面右方向のケズリ。	外面黒灰色、スス付着。内面褐色。 口径15.1cm (旧13E・S I 01, 1367)
〃	P06	壺。外反する複合口縁。口端水平にカット。稜水平につまむ。最大径は胴部中央。胴部外面上部に木口状工具による刻み目。	口縁内外面ナデ。肩部外面ハケ後ナデ消し、内面ナデ。胴部外面ハケ、内面右方向のケズリ。	外面灰褐色。内面暗黄灰色。胴部外面スス付着。 口径15.2、胴最大径22.1cm (旧13E・S I 01, 682)
〃	P07	壺。外反するくの字状口縁。口端内側にカットされ肥厚。	口縁内外面ナデ。胴部外面粗いハケ、内面右方向のケズリ。	外面暗黄褐色、スス付着。内面褐色。 口径16.4cm (旧13E・S I 01, 668)
〃	P08	高杯脚部。ハの字状に開く。脚端カット。3孔を穿つ。	脚部外面縦に面取り後ミガキ。内面脚部左方向のケズリ、裾部ハケ。	内外面茶褐色。 脚径12.2cm (旧13E・S I 01, 669)
SI 60 押図174	P01	壺。外反する複合口縁。口端1条の凹線がめぐる。稜は鈍く丸い。	口縁部内外面ナデ。頸部外面ハケ後ナデ。	外面暗灰褐色。内面淡黄灰色。口径22.1cm (旧13E・S I 02, 759)
〃	P02	小型丸底壺。外反する口縁。口端つまみ上げる。最大径が口縁に有る。口縁部が胴部より大きい。胴部は短く小さい。	口縁部内外面ナデ後口縁外面一部ヨコミガキ。外面胴部ハケ、底部ナデ。胴部内面左方向のケズリ。	内外面淡褐色。 口径11、胴最大径7.6、器高8.3cm (旧13E・S I 02, 754)
〃	P03	高杯。ゆるやかな段を有する杯部で口端カット後ナデ。杯底部は厚い。脚部厚く大きく開く。円盤充填式。	杯部内外面端部ナデ。杯部外面ヨコミガキで一部ナデ。脚部外面ヨコミガキ。杯部内面ヨコミガキ。脚部内面左方向のケズリ。裾部内面ハケ。	外面淡褐色。杯部内面黄褐色。脚部内面茶褐色。 口径18.1cm (旧13E・S I 02, 744)
〃	P04	高杯杯部。外反気味の杯部で口端丸く終る。	杯部外面ナデ後ミガキ。杯部内面ヨコナデ後ミガキ。	内外面淡褐色。 口径17.1cm (旧13E・S I 02, 727)
〃	P05	高杯杯部。外反気味の杯部で口端に1条の凹線がめぐる。	杯部外面上半ナデ、下半タテハケ、底部タテミガキ。杯部内面端部ハケ後ナデ、中央ハケ、下部ナデ。	外面茶褐色、スス付着。内面淡褐色。 口径17.7cm (旧13E・S I 02, 763)
〃	P06	高杯脚部。あまり強くハの字状には開かない脚部。脚端丸く終る。器壁は一律に厚い。	脚部外面ナデ後一部ハケその後タテミガキ、端部ナデ。脚部内面左方向のケズリ後ナデ。裾部内面ナデ。	内外面黄褐色。 脚径9.6cm (旧13E・S I 02, 760)
〃	P07	高杯脚部。低い所でハの字状に開く。脚端カット。	脚部外面上部ヨコミガキ、以下タテミガキ、裾部外面ナデ。脚部内面左方向のケズリ、裾部内面ハケ、脚端ナデ。	内外面黄褐色。 脚径11.7cm (旧13E・S I 02, 777)

出土遺構	土器番号	形態の特徴	成形手法の特徴	備考
SI 60 挿図174	P08	受部の小さな小型器台。脚部下半を欠く。受部・脚部ともロート状に開くと思われる。受部口端はつまみ出的に丸く終わる。脚部内面にヘラによる沈線。	外面密なヨコヘラミガキ。内面受部密なヨコヘラミガキ。脚部指ナデ。	淡黄赤色。 口径8.4cm (旧13E・SI02, 784)
〃	S1	擦り石。長軸径9.5cm	短軸径8.2, 厚さ3.1cm	
〃	S2	偏平石。	最大径5.9, 厚さ1.3cm	
〃	S3	砥石。長さ13.5cm	最大幅4.9, 厚さ4.8cm	
SI 61 挿図177	P01	壺。外反する複合口縁。端面丸味を持ち、稜は鋭い。最大径は胴部上位にあり球形に近い。	口縁部内外面ヨコナデ。頸部内外面ヨコナデ。胴部外面タテハケ、波状文有り。胴部中央部ヨコハケ、下部タテハケ。内面上半右方向のケズリ、下半左方向のケズリ上げ。底部指頭圧痕有り。	内外面黄褐色。 口径20.3, 胴最大径26.3cm (旧13E・SI103, 949)
SI 61 挿図176	P02	甕。斜めに立ち上る複合口縁。端面丸味を持ち、稜は鋭い。最大径は胴部上位にある。器壁薄い。胴部下位に穿孔有り。	口縁部内外面ヨコナデ。胴部にノの字文有り。胴部外面上部ヨコハケ、下部タテハケ。内面上部右方向のケズリ、下部左方向のケズリ上げ。指頭圧痕有り。	外面暗灰褐色、胴部スス付着。内面淡灰褐色。 口径12.5, 胴部最大径16, 器高17.3cm (旧13E・SI103, P1内)
〃	P03	高杯。大きく外反する杯部を持つ。杯部外面稜は鋭い。端面カット。脚部は大きくハの字状に開く。脚端カット。接合部は脚部差し込み。	杯部外面上位ハケ後ナデ、中央部粘土貼付け後ハケ後ナデ、下部ハケ後ナデ。内面上部ヨコ方向のミガキ、下部放射状ミガキ。脚部外面筒部面取りの後ナデ後タテハケ。裾部ナデ。内面筒部ハケ後ケズリ後ナデ、裾部ハケ。	外面暗茶褐色。内面黄褐色。 口径23.5, 脚径13.8, 器高14.5cm (旧13E・SI103, 597)
〃	P04	数形器台。受部、脚部とも外方に大きく開き、受部端面はつまみ出しによる1条の凹み有り、脚部端面は外側につまみ出している。頸部は短く稜は鋭い。	受部内外面ともヨコナデ。脚部外面ヨコナデ、内面右下方のケズリ、端部ヨコナデ。頸部ミガキ。	内外面暗茶褐色。 口径21.5, 脚径18.5, 器高12.1cm (旧13E・SI103, 943)
SI 61	F1	棒状鉄製品。長さ3.5cm	最大幅0.4, 厚さ0.6cm	挿図178
〃	F2	棒状鉄製品。長さ6.8cm	最大幅0.7, 厚さ0.3cm	〃
〃	F3	柱状鉄製品。長さ7cm	最大幅1.1, 厚さ0.9cm	〃
SI 62 挿図180	P01	甕。斜めに立ち上がる複合口縁。端面丸味を持ち稜は鋭い。器壁薄い。	口縁部内外面ヨコナデ。胴部外面上部ヨコナデ、下部ヨコハケ、内面高い所より右方向のケズリ。	外面黒褐色。全体的にスス付着。内面暗褐色。 口径15cm (旧13E・SI104, 855)

出土遺構	土器番号	形態の特徴	成形手法的特徴	備考
SI 62 挿図180	P02	鼓形甕台。大きく外反する受部で口端丸く終る。上下の稜はシャープ。頸部短く内面カット。脚端丸く終る。器壁は一樣にうすい。脚部外面に刻み目有り。	受部・脚部外面ナデ。受部内面端部ミガキ、以下ナデ。脚部内面右方向のケズリ。脚部内面端部ナデ。	外面淡黄灰色。内面灰褐色。口径18.2, 脚径16.0, 器高10.7cm (旧13E・S I 04, 1042)
SI 63 挿図182	P01	壺。大きく外反し、肥厚する複合口縁。端面丸味を持ち、稜はやや鈍い。最大径は胴上部に有り、丸底である。	口縁部内外面ヨコナデ。頸部外面ナデ、一部タテハケが残る。内面ナデ。胴部外面上半ヨコハケ、下半タテハケ、内面右方向のケズリ。上部、底部に指頭圧痕有る。	内外面黄褐色。 口径27, 胴部最大径30, 器高37.8cm (旧13E・S I 05, 1059)
〃	P02	長頸壺。斜めに立ち上る複合口縁。端面丸く、稜は鋭い。器壁薄い。	口縁部内外面ヨコナデ。胴部外面上部ナデ、中央部ヨコハケと斜め方向のハケ、下部ナデ。内面右方向のケズリ、下部指頭圧痕有る。	外面淡赤褐色。内面淡黒褐色。 口径11.3, 胴部最大径12.5cm (旧13E・S I 05, P 3, 1069)
〃	P03	壺。大きく外反する複合口縁。端面に1条の凹みが入る。稜はやや鈍い。	口縁部内外面ヨコナデ。頸部外面上部ナデ、一部ヘラ状工具による刻み目有り、下部タテハケ。内面ナデ、指頭圧痕有る。肩部外面タテハケ、内面右方向のケズリ。	内外面黄褐色。 口径17.5cm (旧13E・S I 05, 1150)
〃	P04	甕。斜めに立ち上る複合口縁。端部丸味を持ち、外への折りかえしがある。稜は鋭い。最大径は胴部上部にありタマゴ型。器壁薄い。	口縁部内外面ヨコナデ。外面肩部ヨコナデ、胴部上半ヨコハケ、ヘラ刻み有り、下半剃離のため調整不明。内面上半高い所より右方向のケズリ、下半左方向のケズリ上げ。底部指頭圧痕有る。	内外面黄褐色。 口径15.5, 胴部最大径21.5cm (旧13E・S I 05, 1047)
〃	P05	甕。内湾するくの字状口縁。端部を内側に肥厚させる。器壁薄い。最大径胴部中央。	口縁部内外面ヨコナデ。胴部外面上半ヨコハケ、刺突痕有り、下半ヨコハケと斜め方向のハケ、内面肩部右ケズリ後ナデ。胴部上半右方向のケズリ、下半左方向のケズリ上げ。底部に指頭圧痕有る。	内外面黄褐色。 口径13.3, 胴部最大径20.3cm (旧13E・S I 05, 1058)
〃	P06	甕。斜めに立ち上る複合口縁。端面丸味を持ち、1条の凹みが入る。稜は鋭い。器壁口縁部やや厚く、胴部薄い。	口縁部内外面ヨコナデ。肩部外面上部ヨコナデ、下部ヨコハケ、内面高い所より右方向のケズリ。	内外面淡黄褐色。 口径13.8cm (旧13E・S I 05, 1060)
〃	F 1	鉄鏝か? 長さ3.7cm	最大幅1.1, 厚さ0.3cm	

出土遺構	土器番号	形態の特徴	成形手法の特徴	備考
S I 64 挿図184	P o 1	小型丸底壺。口縁部やや内湾気味に斜めに立ち上る。肩はやや張るが、最大径は胴部中央部に有る。口縁端面丸く器壁薄い。	口縁部内外面ヨコナデ、外面は粗であるがミガキ施す。胴部外面上部タテハケ後ヨコミガキ、下部ハケ、内面低い所より右方向のケズリ。	外面淡赤褐色。内面暗茶褐色。 口径8, 胴部最大径9.5cm (I13E・S I 06, 1157)
〃	P o 2	小型丸底壺。口縁部長く斜めに立ち上る。端部つまみ上げる。肩が張り最大径は胴部やや上部にある。底部は少し尖り気味の丸底。	口縁部内外面ヨコナデ。胴部外面ハケ後ナデ。内面上部・下部指頭圧痕有り、中央部左方向のケズリ。	口縁部内外面赤味がかった淡黄褐色。胴部内面淡黄褐色。口径8.8, 胴部最大径9.3, 器高10cm (I13E・S I 06, 1171)
〃	P o 3	小型丸底壺。口縁部斜めに立ち上る。端面丸く、器壁は薄い。	口縁部内外面ヨコナデ。胴部外面上部タテハケ、中央部ヨコハケ。内面上部ナデ、中央部左方向のケズリ。	外面暗黄灰色。内面暗茶褐色。 口径8cm (I13E・S I 06, 1174)
〃	P o 4	高杯杯部。内湾気味に斜めに立ち上り、浅身。端面丸い。接合部は円盤充填式で中央に刺突痕を持つ。	杯部外面ハケ、内面剝離著しく調整不明。脚部上部ミガキ、内面絞り。	内外面丹塗。明赤褐色。口径16.8cm (I13E・S I 06, 1167)
〃	P o 5	高杯。杯部は内湾気味に斜めに立ち上り、浅身。端部丸くつまむ。杯部、筒部はやや厚手。脚部はハの字状に開き端面丸味を持つ。接合部は円盤充填式で中央に刺突痕を持つ。	杯部外面口縁部ナデ、上半ヨコミガキ、下半剝離。内面口縁部ナデ、上半ヨコミガキ、下半剝離。脚部外面筒部面取りのケズリ後ナデ、裾部タテハケ。内面筒部強い絞り、裾部上部指押しえ、下部ナデ、刻み。	内外面淡褐色。 口径18, 脚径9.8, 器高12.3cm (I13E・S I 06, 1164)
〃	P o 6	高杯。杯部は大きく外反し端面は丸味を持つ。杯部と脚部の接合部に段有る。脚部はハの字状に広き端面カット。接合部は脚部差し込み。	杯部外面ヨコナデ、内面口縁部ナデ、上部ハケ、下部一部ヨコヘラミガキ、剝離のため調整不明。脚部外面筒部タテハケ、裾部ナデ。内面筒部ナデ、裾部ヨコハケ。	内外面淡褐色。 口径17.5, 脚径9.5, 器高11.3cm (I13E・S I 06, 1165)
S I 65 67 挿図186	P o 1	壺。内向きに立ち上る複合口縁。端部外反し丸い。稜は鈍い。	口縁部内外面ヨコナデ。頸部内外面ヨコナデ。肩部外面ヨコハケ、一部タテハケ。内面高い所より右方向のケズリ。	内外面茶褐色。 口径15cm (I13E・S I 07, 1232)
〃	P o 2	壺。斜めに立ち上がるくの字状口縁。端面丸味を持つ。器壁はやや厚く、最大径は胴部中央にある。丸底。	口縁部内外面ヨコナデ。胴部外面上部ナデ、下部ハケ。内面上部高い所より右方向のケズリ、下半ケズリ上げ。底部指頭圧痕有り。	内外面褐色。口径13.5, 胴部最大径18, 器高20cm (I13E・S I 07, 1262)
〃	P o 3	壺。やや内湾気味のくの字状口縁。端部内側に肥厚させる。	口縁部内外面ヨコナデ。肩部外面ハケ後ナデ消し。胴部外面ヨコハケ、内面高い所より右方向のケズリ、上部に指頭圧痕有り。	外面赤褐色、内面暗赤褐色。 口径13.3cm (I13E・S I 07, 1234)

出土遺構	土器番号	形態の特徴	成形手法の特徴	備考
SI 65 67 挿図186	P04	高杯杯部。わずかに外反し、端面1条の凹みを持つ。浅身。	外面口縁部ナデ後粗いミガキ以下ミガキ。内面タテミガキ。	内外面淡褐色。口径18cm (旧13E・S I 07, 1241)
〃	P05	内湾する深身の鉢。器壁厚く、端面丸い。丸底。	外面刻離のため調整不明だが一部ヨコヘラミガキ。内面上部右下方のケズリ、下部はいたみが激しいため調整不明。	外面暗黄褐色。内面赤褐色。 口径9.5cm (旧13E・S I 07, 1226)
SI 65 67 挿図187	P06	甕。斜めに立ち上がる複合口縁。端面内側にやや肥厚する。最大径は胴部中央部に有り丸底。口縁稜は鋭い。	口縁部内外面ヨコナデ。肩部外面ヨコハケ後ナデ消し。胴部外面ハケ、内面上半高い所より右方向のケズリ、下半ケズリ上げ。底部指頭圧痕有り。	内外面淡黄褐色。 口径16, 胴部最大径21.8, 器高25cm (旧13E・S I 07, 1233)
〃	P07	甕。斜めに立ち上がる複合口縁。端面上向きに丸味を持つ。稜はやや鈍い。最大径は胴部上部にある。器壁やや厚い。	口縁部内外面ヨコナデ。肩部外面ナデ、胴部外面ハケ、内面上半高い所より右方向のケズリ、下半左上方向のケズリ上げ。指頭圧痕有り。	外面黒褐色、全体的にスス付着。内面黄褐色。 口径16, 胴部最大径21.8cm (旧13E・S I 07, 1240)
SI 66 挿図189	P01	長頸甕。わずかに外反する複合口縁。稜は鋭く端部つまみ上げる。肩が張り、最大径は胴部上部。	口縁部外面タテミガキ。内面ヨコナデ。胴部外面上部ナデ、波状文有り、下部ハケ後ナデ。内面高い所より左方向のケズリ、底部浅い指頭圧痕有る。	内外面淡茶褐色。 口径11.5, 胴部最大径16.5cm (旧13E・S I 08, 1331)
〃	P02	甕。斜めに立ち上る複合口縁。端面やや内側に向き1条の凹み入る。稜は鋭く器壁薄い。	口縁部内外面ヨコナデ。肩部外面ヨコナデ、内面高い所より右方向のケズリ。	外面黒褐色、全体的にスス付着。内面淡褐色。 口径16.5cm (旧13E・S I 08, 1320)
〃	P03	甕。やや外反する複合口縁。端面丸味を持ち、稜は鋭い。器壁薄い。	口縁部内外面ヨコナデ。肩部外面ヨコナデ、内面高い所より右方向のケズリ。	内外面淡黄褐色。口径14.8cm (旧13E・S I 08, 1320)
〃	P04	甕。斜めに立ち上る複合口縁。稜は鈍く、端面丸い。器壁薄い。	口縁部内外面ヨコナデ。肩部外面横描き平行沈線。胴部外面ヨコケズリ、一部タテケズリ。胴部内面高い所より右方向のケズリ。	内外面暗黄灰色。外面スス付着。 口径14.8cm (旧13E・S I 08, 1322)
〃	P05	甕上半部。外反する複合口縁。稜はややシャープ。肩部はなだらか。ハケによる波状文あり。	口縁部内外面ヨコナデ。胴部外面上部タテハケ、中位ヨコハケ、以下タテハケ。内面上部ケズリ後ナデ、中位右ケズリ。	内外面淡黄褐色。 口径16cm (旧13E・S I 08, 1320)

出土遺構	土器番号	形態の特徴	成形手法の特徴	備考
SI 66 押図189	Po6	甕。斜めに立ち上る複合口縁。端部わずかに外へつまみ出す。稜やや鈍い。器壁薄い。	口縁部内外面ヨコナデ。肩部外面4本の櫛描き波状文。胴部外面中央部ヨコハケ、下部タテハケ。内面上部高い所より右方向のケズリ、下部左方向のケズリ。	内外面黄褐色。外面胴部下部スス付着。 口径14.5、胴部最大径21.5cm (旧13E・S I 08, 1317)
〃	Po7	やや内湾気味のゆるやかに立ち上る浅身の低脚杯。脚部は小さくハの字状に開く。杯部・脚部とも端面丸い。	杯部外面ハケ後タテミガキ、内面上部ヨコミガキ、下部残りが悪く調整不明。脚部外面ナデ、ヘラ跡有り、内面ナデ。	内外面淡黄灰色。口径11.8、脚径5.3、器高4.3cm (旧13E・S I 08, 1335)
〃	Po8	高杯型器台。裾部を欠く。杯部は浅い。杯部にゆるやかな稜がある。口縁は外反する。	杯部外面上半ナデ、下半ヘラミガキ。内面上半ナデ、下半ヘラミガキ。脚部外面タテハケ、内面上部右ケズリ、下部ナデ一部ハケ。	内外面茶灰色。 口径11cm (旧13E・S I 08, 1323)
〃	Po9	鼓形器台。外反する受部を持ち、稜が鈍く、はりつけた跡がよく分る。端面丸い。	受部外面ヨコナデ、内面ナデ後ヨコミガキ。	内外面淡褐色。口径20.5cm (旧13E・S I 08, 1320)
〃	Po10	鼓形器台。外反する脚部を持ち、稜は鋭い。端面丸味を持ち、横方向に伸びる。	頸部内外面ヨコナデ。脚部外面ヨコナデ、内面右方向のケズリ、一部ヘラによる沈線が入る。端部ヨコナデ。	外面淡黄褐色。内面黄褐色。 脚径20.3cm (旧13E・S I 08, 1349)
〃	F 1	板状鉄製品。	最大幅1.9、厚さ0.2cm	
SI 68 押図191	Po1	甕。やや直立気味の複合口縁。口端外側に肥厚。複合部は水平にシャープ。頸部は厚く開き気味。肩部外面に7本の櫛描き波状文有り。	口縁外面ナデ。頸部外面ナデ、ハケ目残る。口縁部内面ヨコナデ。頸部内面タテナデ後ヨコナデ。肩部内面右方向のケズリ。	内外面暗黄褐色。 口径17.1cm (旧13D・S I 01, 86)
〃	Po2	甕。外反する複合口縁。口端カット後ナデ。稜は鋭い。最大径は胴部上部に有り、丸底。	口縁内外面ナデ。肩部外面ナデ後ハケ。胴部外面中央ハケ、下半ナデ。胴部内面上半右方向のケズリ、下半ケズリ。	内外面黄褐色。外面スス付着。 口径15.4、胴最大径18.9、器高21.4cm (旧13D・S I 01, 94)
〃	Po3	甕。直立気味に外反する複合口縁。口端カットされ外側に肥厚。稜は水平につまみ出される。最大径は胴部中央。	口縁部内外面ナデ。肩部外面ナデ。胴部外面上部ハケ、中央ナデ。胴部内面右方向のケズリ。	内外面褐色。外面スス付着。 口径15.6、胴最大径21.2cm (旧13D・S I 01, 108)
〃	Po4	甕。大きく外反する複合口縁。口端外側に肥厚。稜下垂気味。最大径は胴部中央。丸底。胴部外面上部に4本の櫛描き平行沈線有る。	口縁・肩部外面ナデ。胴部外面中央ヨコハケ、下半ナデ。口縁部内面ヨコナデ。胴部内面上半左方向のケズリ、下半指ナデで指頭圧痕有り。	外面茶褐色。外面スス付着。内面暗黄褐色。 口径14.8、胴最大径15.6、器高13.4cm (旧13D・S I 01, 96)

出土遺構	土器番号	形態の特徴	成形手法の特徴	備考
SI 69 挿図194	Po 1	壺。外反する複合口縁。稜は鋭く、端面カット。	口縁部内外面ヨコナデ。頸部外面ヨコナデ、内面紋り後ヨコナデ。肩部外面6本の櫛描き平行沈線。胴部外面上部ヨコハケ後一部タテハケ、中央部ナデ、内面右方向のケズリ。	内外面淡茶褐色。 口径20.5cm (旧12E・SK03, 928)
〃	Po 2	壺。外反する複合口縁。稜は鋭い。端面丸味を持ち1条の凹み有り。器壁薄い。	口縁部外面ナデ、内面ナデ後右上方方向のハケ。頸部外面ナデ後タテハケ、内面ヨコナデ。肩部外面上部11本の櫛描き平行沈線有り、下部ヨコハケ。木口による刻み目1ヶ所有り。内面右方向のケズリ。	外面淡黄褐色。内面乳灰褐色。 口径22cm (旧12E・SK03, 1936)
〃	Po 3	口縁部と底部を欠く壺。頸部はやや直立気味。最大径は胴部中央。	頸部内外面ナデ。胴部外面上半ヨコハケ、下半タテハケ、内面上部から中部にかけて右ケズリ、底部下へのケズリ。	内外面淡褐色。 最大口径29.0cm (旧12E・SK03, 1343)
〃	Po 4	外反する複合口縁の壺。頸部に断面四角形の貼付凸帯がつく。肩部も大きく張るが、口縁・胴部を欠く。	頸部外面ナデ、内面タテの指ナデ。頸部外面はヨコ方向のハケ調整後上部のみナデ消す。内面右方向のヘラケズリ。所々指頭圧痕ある。	外面頸部黒褐色、胴部褐色。内面黒褐色。 頸部最小径11cm (旧12E・SK03, 1348)
〃	Po 5	大きく外反する複合口縁の壺。稜部に1個台形の凸起がつく。頸部にも断面四角形の凸帯がまわる。肩部が大きく張るが下部を欠く。	口縁部内外面ヨコナデ。頸部外面ヨコナデ、内面タテの指ナデ。肩部外面タテ方向のハケ調整のあと3条の櫛描沈線。上下は平行線で、中が波状。その直上にヘラ先でノの字状文様。内面右上りのヘラケズリ。	外面淡褐色。内面赤茶色。外面スス付着、内面口縁部にコグ状のもの付着。 口径24cm (旧12E・SK03, 931)
〃	Po 6	やや外反する複合口縁をもつ壺。口端部カットし、稜は鋭い。肩はあまり張らず、胴部最大径は器高中央部よりやや下。底部を欠く。	口縁部内外面ヨコナデ。頸部外面ナデ、内面タテ方向の指ナデ。胴部外面ヨコハケ調整のあと櫛描平行線が6条1回転する。内面右方向ヘラケズリ。	内外面淡褐色。外面下部にスス付着。 口径20、胴部最大径26.5cm (旧12E・SK03, 1979)
〃	Po 7	大きく外反する複合口縁の小型壺。胴部最大径は全体の下方で、須恵器産に近い形態をとる。底部は丸底。	口縁部、頸部ヨコナデ。胴部外面ヨコ方向のハケ調整のあと上下をナデ消す。内面はケズリ痕みられず全面指頭圧痕。底部にかすかにハケメあり。	外面淡褐色。内面黄褐色。口径14、胴部最大径12.5、器高14.5cm。胴下半に焼成後の穿孔あり。 (旧12E・SK03, 1908)



出土遺構	土器番号	形態の特徴	成形手法の特徴	備考
SI 69 挿図194	P08	壺。外反する複合口縁。稜は鋭く、端面カット。	口縁部内外面ヨコナデ。頸部内外面ヨコナデ。肩部外面衝描き平行沈線8本、内面右方向のケズリ。胴部外面上部ヨコハケ、下部ナデ。胴部内面左方向のケズリ、一部タテケズリ有る。	外面黄灰色。内面黄褐色。口縁部・胴部外面部分的にスス付着。 口径16.5cm (旧12E・SK03, 1997)
〃	P09	壺。外反する複合口縁。稜は鈍く、端面カット。	口縁部内外面ヨコナデ。頸部外面ヨコナデ、内面ナデ。肩部外面ナデ、内面右方向のケズリ。	内外面黄褐色。口径21.8cm (旧12E・SK03, 1471)
〃	P010	壺。内向きに立ち上がる複合口縁。稜は鋭い。	口縁部外面ヨコナデ、内面ヨコナデ後一部ハケ。頸部外面ヨコナデ後タテ方向のハケ、内面タテ方向指ナデ。	内外面とも乳白茶褐色。口径11cm (旧12E・SK03, 1364)
〃	P011	壺。外反する複合口縁。稜は鈍く、端面カット。	口縁部内外面ヨコナデ。頸部外面ヨコナデ、内面ナデ。肩部外面ナデ、内面左方向のケズリ。	内外面黄褐色。口径22.5cm (旧12E・SK03, 1460)
SI 69 挿図195	P012	壺。外反する複合口縁。頸部断面台形の凸帯。	口縁部内外面ヨコナデ。頸部外面ナデ、内面タテ方向指ナデ。胴部外面ナデ、内面右ケズリ。	内外面黄褐色。口縁部外面に暗褐色部あり。口径25cm (旧12E・SK03, 889)
〃	P013	壺。大きく外反する複合口縁。稜は下方に伸び鋭い。端面カット。	口縁部内外面ヨコナデ。	内外面黄褐色。口径22cm (旧12E・SK03, 2087)
〃	P014	口縁部は外反し、長い口縁をもつ長頸壺。肩は張り櫛状工具による8条の平行沈線。	口縁部内外面ナデ。頸部に指圧痕。胴部外面ナデ一部ヨコハケ、内面右上方向のヘラケズリ。	内外面淡褐色。口径14.2、胴部最大径21.5cm (旧12E・SK03, 548)
SI 69 挿図202	P015	壺。やや外反する長い口縁をもち、最大径は胴部中央やや上。やや尖り気味の丸底。古墳時代後期の長頸丸底壺に似た器形。	口縁部内外面ヨコ方向の細いミガキにタテ方向のミガキが入る。胴部外面ハケ調整のあと上半はヨコ方向の、下半は斜め方向の細いミガキ、内面右方向ヘラケズリ。	外面黄褐色一部淡褐色。内面淡褐色一部黄褐色。口径11、胴部最大径14、器高16.5cm (旧12E・SK03, 1910)
SI 69 挿図195	P016	やや外反する複合口縁の甕。口端部カット。胴部最大径は器高中央部にあり、先が丸くなりわずかに尖り気味、全体にケズリが入り器壁薄い。	口縁部内外面ナデ、胴部外面主にヨコ方向のハケ調整のあと肩と底部をナデ消す。内面は上半部右ヘラケズリ、下半左上りのヘラケズリ。下半から底部にかけて指頭圧痕多い。	外面黒褐色で一部赤褐色。内面黒灰色で一部黄褐色。外面スス、内面コゲ全面につく。口径14、胴部最大径21.5、器高24cm(旧12E・SK03, 825)

出土遺構	土器番号	形態の特徴	成形手法の特徴	備考
SI 69 挿図195	P017	甕。斜めに立ち上る複合口縁。端面平坦にカット、稜はやや鈍い。器壁薄い。最大径は胴部中央。	口縁部内外面ヨコナデ。胴部外面ナデ、木口状工具を用いた波状文入る。胴部外面上部ナデ、中央部ヨコハケ、下部タテハケ、内面高い所より右方向のケズリ。	内外面淡褐色。外面口縁部・肩部にスス付着。口径16.5、胴部最大径22.3cm (旧12E・SK03, 1978)
〃	P018	甕。外反し、ほぼ垂直に立ち上る複合口縁。端面丸味を持ち、稜はやや鈍く、器壁薄い。最大径胴部上部。	口縁部内外面ヨコナデ。胴部外面上半ヨコハケ、下半タテハケ後ナデ、内面上半高い所より右方向のケズリ、下半上方向のケズリ上げ。数は少ないが指頭圧痕有る。	外面淡褐色。上半スス付着。内面暗褐色。口径14.3、胴部最大径20cm (旧12E・SK03, 1519)
〃	P019	甕。ほぼ直立した複合口縁。口端部は内に折れる。胴部最大径は器高のほぼ中央で、底部は卵形に丸底になる。	口縁部内外面ナデ、胴部外面こまかいヨコ方向のハケ調整のあと肩部と底部をナデ消しする。内面は上半部右ヘラケズリ、下半部左ヘラケズリ上げる。指頭圧痕。	内外面淡褐色。口径18、胴部最大径25.5、器高30cm (旧12E・SK03, 1937)
〃	P020	わずかに外反する複合口縁をもつ甕。口端部カットし、稜は鋭い。胴部最大径は器高の中央にあり、底部にむかって尖り気味になるが、底部を欠く。器壁は薄い。	口縁部内外面ヨコナデ、胴部外面ヨコ方向のハケ調整のあと上下をナデ消しする。内面は右方向のケズリ。下部には指頭圧痕多く残る。	内外面淡褐色、外面スス付着。口径16.5、胴部最大径24、器高約26cm (旧12E・SK03, 885)
SI 69 挿図196	P021	やや外反する複合口縁の甕。口端部もわずかに外反する。胴部最大径は器高中央部にあり、やや倒卵形に丸くなる。全体的にケズリが入り器壁薄い。	口縁部内外面ナデ、胴部外面主にヨコ方向のハケ調整のあと肩と底部をナデ消しする。内面は上半部右上り、下半部左上りのケズリで、底部指頭圧痕多い。	外面淡褐色で一部赤茶褐色。内面暗褐色。外面口縁から胴下部までスス付着、内面コグ状のもの残る。口径14.8、胴部最大径20.5、器高22.5cm (旧12E・SK03, 1925)
〃	P022	直立する複合口縁をもつ甕。口端カットし、稜は鋭い。口径に対し胴径が大きく肩が張り出す。下部を欠く。肩部にヘラ刻みあり。	口縁部内外面ヨコナデ。胴部外面ヨコ方向のハケ、下半タテ方向のハケ調整。頸部のみナデ消す。内面上半右ケズリ、以下左ケズリ。	外面上部黄灰色、胴部暗褐色。内面上部黄灰色、胴部暗褐色。口径15.5、胴部最大径27.5cm (旧12E・SK03, 1552)
〃	P023	甕。斜めに立ち上る複合口縁。端面カット。稜は鋭い。器壁やや厚い。最大径は胴部中央よりやや上。丸底。	口縁部内外面ヨコナデ。胴部外面上半ヨコハケが主、下半タテハケ、内面上半高い所より右方向のケズリ、下半右上方向のケズリ上げ。	内外面淡褐色。口径13.5、胴部最大径17.5、器高20.5cm (旧12E・SK03, 1447)
〃	P024	甕。斜めに立ち上る複合口縁。稜は鋭い。端面上向きで丸味を持つ。器壁薄い。最大径は胴上部。	口縁部内外面ヨコナデ。胴部外面ヨコハケ後タテハケ。内面上半右方向のケズリ、下半左上方向のケズリ、指頭圧痕有る。	外面明黄褐色。口縁部・肩部にスス付着。内面赤茶褐色。口径17、胴部最大径23cm (旧12E・SK03, 1472)

出土遺構	土器番号	形態の特徴	成形手法の特徴	備考
SI 69 埴園196	P025	甕。斜めに立ち上る複合口縁。端面丸味を持ち、稜は鋭い。器壁薄い。	口縁部内外面ヨコナデ。胴部外面細いヨコハケ、内面高い所より右方向のケズリ。	内外面赤茶褐色。胴部外面スス付着。口径15cm (旧12E・SK03, 1995)
〃	P026	甕。斜めに立ち上る複合口縁。端面丸く、器壁薄い。なで肩で最大径は胴部中央。	口縁部内外面ヨコナデ。内面端部に1条の凹み有り。胴部外面上部高い所よりタテハケ、中央部ヨコハケが主、下部タテハケ。内面上部右方向のケズリ後ナデ、中央部左方向のケズリ。	外面赤茶褐色、内面淡茶褐色。 口径15, 胴部最大径19.8cm (旧12E・SK03, 1927)
〃	P027	甕。わずかに外反する複合口縁。端面つまみナデ、稜は鋭い。器壁薄い。	口縁部内外面ヨコナデ。胴部外面波状文有り。胴部外面上部ヨコハケ、下部タテハケ、内面高い所より右方向のケズリ。	外面黄灰色、胴部下部スス付着。内面黄褐色。口径20cm (旧12E・SK03, 2296)
〃	P028	甕上半部。内湾する複合口縁。肩部はなだらか。胴部は張り気味。	口縁部内外面ヨコナデ。胴部外面上半ナデ、中部ヨコハケ後タテハケ、内面右ケズリ。	内外面灰黄褐色。 口径11.3cm (旧12E・SK03, 1366)
SI 69 埴園197	P029	甕上半部。ゆるく外反する複合口縁。稜はややシャープ。ハケによる波状文ある。最大径は胴部中央と思われる。	口縁部内外面ヨコナデ。胴部外面ハケ、内面右上方向のケズリ。	内外面暗黒茶褐色。スス付着。 口径14cm (旧12E・SK03, 1372)
〃	P030	甕。やや外反する短い複合口縁をもつ。最大径は胴中位にあり丸底。	口縁部内外面ナデ。胴部外面細いヨコハケ、肩・底部をナデ消す。内面上半右ケズリ、下半ケズリ上げ。底部指頭圧痕多い。	外面赤味を帯びた褐色。内面暗褐色。下半分スス付着。口径12.0, 最大胴径14.8cm (旧12E・SK03, 1325)
〃	P031	甕。斜めに立ち上る複合口縁。端面ナデ、稜は少し鈍い。器壁薄い。	口縁部内外面ヨコナデ。胴部外面上部細いヨコハケ、中央部広いヨコハケ、下部ナデ。内面上半高い所から右方向のケズリ、下半左方向のケズリ。	内外面黄褐色。 口径14.5cm (旧12E・SK03, 1971)
〃	P032	甕上半部。ゆるく外反する複合口縁。肩部はなだらか。稜はややシャープさに欠ける。	口縁部内外面ヨコナデ。胴部外面上半ヨコハケ、一部タテハケ、内面上半左ケズリ。	内外面淡黄白色。 口径13.5cm (旧12E・SK03, 1448)
〃	P033	甕。やや外反する複合口縁をもち、口端部カットする。胴部最大径は全体の4/5よりやや上に位置する。底部にかけて尖り気味に丸くなる。器壁は肩部は薄い底部は厚い。	口縁部内外面ナデ。胴部外面細いハケ後ナデ消す。底部にハケが残る。内面上半右ヘラケズリ、下半右ヘラケズリ上げる。底部指頭圧痕。	内外面淡褐色。底部スス残る。 口径12.5, 胴部最大径15.5, 器高17cm (旧12E・SK03, 1946)

出土遺構	土器番号	形態の特徴	成形手法の特徴	備考
SI 69 挿図197	P034	甕。ほぼ直立した複合口縁。胴部最大径は器高の中央にあり、底部はやや尖り気味。口端はヘラでカットされている。	口縁部内外面ナデ。胴部外面上半ヨコ、下半タテのハケのあとナデでその大半を消す。肩部に櫛状工具による平行線が5条入る。内面上半右ヘラケズリ、下半指頭圧痕多くケズリ痕わずかにみえる。	内外面黄褐色、下半部スス付着。 口径13、胴部最大径16、器高16cm (旧12E・SK03、1461)
〃	P035	甕。ゆるやかに外反する複合口縁。稜シャープ。口端面カット。肩部に波状文。胴部下半を欠損。	口縁部内外面ナデ。肩部外面ナデ、下方に波状文。胴部中央ヨコハケ、内面右ケズリ。	内外面淡褐色。 口径14cm (旧12E・SK03、2087)
〃	P036	甕。斜めに立ち上る複合口縁。端面丸味を持ち、稜は鋭い。最大径は胴部中央、器壁薄い。丸底。	口縁部内外面ヨコナデ。胴部外面上部ヨコハケ、以下ナデ、一部ヨコハケが入る。内面高い所より右方向のケズリ。底部指頭圧痕有る。	内外面とも灰褐色。胴部外面上部スス付着。口径12.8、胴部最大径15、器高14cm (旧12E・SK03、1907)
〃	P037	甕。やや外反する複合口縁。口縁部は胴部に比べ長く伸びる。胴部は扁平気みの球形で最大径は器高の中央。口端部つまみ上げ。	口縁部内外面ナデ、胴部外面細いタテハケのあと上半部はナデ消す。内面上部ナデ、中部左方向のヘラケズリ、下部左上へのヘラケズリで指頭圧痕多い。	内外面黄褐色。 口径13、胴部最大径14.5、器高15cm (旧12E・SK03、1463)
〃	P038	甕。斜めに立ち上る複合口縁。端面丸味を持ち、稜は鋭い。器壁薄い。	口縁部内外面ヨコナデ。肩部外面ヨコハケ、一部波状文が入る。胴部外面ヨコハケ、内面右方向のケズリ。	外面黄褐色、口縁部・胴部下半スス付着。内面黒灰色。口径13.3、胴部最大径18.5cm (旧12E・SK03、1385)
〃	P039	甕。外反する複合口縁。端面外側にカット。稜は鋭い。器壁薄い。最大径は胴部中央。	口縁部内外面ヨコナデ。胴部外面上半ヨコハケ、一部タテ方向のハケが入る。内面左方向のケズリ、底部指頭圧痕有る。	内外面黄褐色。 口径13、胴部最大径14cm (旧12E・SK03、1900)
〃	P040	甕。斜めに立ち上る複合口縁。端面丸味を持ち、稜はやや鋭い。器壁薄い。	口縁部内外面ヨコナデ。肩部外面8~10本の櫛描き平行外線。胴部外面中央部ヨコハケ、下部ナデ、内面高い所より右方向のケズリ。	外面黄褐色。内面黄灰色。口径13.5、胴部最大径15.8cm (旧12E・SK03、1459)
〃	P041	甕。外反する複合口縁。稜はややシャープ。	口縁部内外面ヨコナデ。胴部外面上部タテハケ。内面上部右ケズリ。	内外面淡赤茶褐色。 口径15.8cm (旧12E・SK03、1397)
〃	P042	甕。斜めに立ち上る複合口縁。端面外側にカット。稜は鋭い。器壁薄い。	口縁部内外面ヨコナデ。胴部外面ハケ、内面高い所より右方向のケズリ。	内外面淡褐色。口径15cm (旧12E・SK03、1455)

出土遺構	土器番号	形態の特徴	成形手法の特徴	備考
SI 69 押図197	P043	甕。斜めに立ち上る複合口縁。端面外側にカット。稜は鋭い。器壁薄い。	口縁部内外面ヨコナデ。胴部外面木口による幾杉文。胴部外面ヨコハケ、内面高い所より右方向のケズリ。	外面黄灰色。内面黄褐色。口径14.8cm (旧12E・SK03, 1350)
〃	P044	小型の甕。外反する複合口縁。稜はややシャープ。胴部は張っている。胴部に木口状工具による刻み目あり。最大径は胴部中央。	口縁部内外面ヨコナデ。胴部外面上半ハケ、下半不明。内面上半ナデ、下半ケズリ上げ。底部に指頭庄痕あり。	内外面淡茶褐色。口径10.8、器高12cm (旧12E・SK03, 1329)
SI 69 押図198	P045	甕。斜めに立ち上る複合口縁。端面カット。稜は鋭い。器壁薄い。	口縁部内外面ヨコナデ。胴部外面低い所よりヨコミガキ、内面高い所より右方向のケズリ。	内外面淡褐色。口径19cm (旧12E・SK03)
〃	P046	甕。斜めに立ち上る複合口縁。端面外側にカット。稜は鋭い。器壁薄い。	口縁部内外面ヨコナデ。胴部外面ヨコナデ、内面少し低い所から右方向のケズリ。	外面黄灰色。内面黄褐色。口径14cm (旧12E・SK03, 2059)
〃	P047	甕。ゆるく外反する複合口縁。稜はややシャープ。	口縁部内外面ヨコナデ。胴部外面上部ナデ。内面上部右ケズリ。	内外面茶褐色。口径15cm (旧12E・SK03, 1341)
〃	P048	甕。斜めに立ち上る複合口縁。端面丸味を持ち、稜は鋭い。器壁薄い。	口縁部内外面ヨコナデ。胴部外面ヨコハケ、内面高い所より右方向のケズリ。	内外面淡茶褐色。外面胴部スス付着。口径16cm (旧12E・SK03, 1971)
〃	P049	甕。外反する複合口縁。稜はシャープ。	口縁部内外面ヨコナデ。胴部外面ハケ。内面左ケズリ。	内外面淡黄赤褐色。口径12.3cm (旧12E・SK03, 1341)
〃	P050	甕。斜めに立ち上る複合口縁。端面丸味を持ち、稜はやや鈍い。器壁薄い。	口縁部内外面ヨコナデ。胴部外面上部タテハケ後ナデ、下部木口によるノ字文。内面右方向のケズリ。	内外面淡褐色。口径17cm (旧12E・SK03, 2087)
〃	P051	甕。外反する複合口縁。稜はシャープさに欠ける。	口縁部内外面ヨコナデ。胴部内面ケズリ。	内外面淡黄白色。口径14cm (旧12E・SK03, 1450)
〃	P052	甕。ゆるく外反する複合口縁。稜はややシャープ。	口縁部内外面ヨコナデ。胴部内面上部右ケズリ。	内外面黄灰褐色。口径15.8cm (旧12E・SK03, 1899)
〃	P053	甕。斜めに立ち上がる複合口縁。稜は鋭く、器壁薄い。	口縁部内外面ヨコナデ。胴部上部ナデ、下部5本の櫛描き平行沈線、ヨコ方向のハケ。内面高い所より右方向のケズリ。	外面茶褐色。内面淡茶褐色。口径15cm (旧12E・SK03, 1352)
〃	P054	甕。斜めに立ち上る複合口縁。端面カット。稜は鋭い。器壁薄い。	口縁部内外面ヨコナデ。胴部外面上部ナデ、中央部タテハケ後ヨコハケ、内面高い所より右方向のケズリ。	外面淡褐色。内面黄褐色。口径16cm (旧12E・SK03, 1942)

出土遺構	土器番号	形態の特徴	成形手法の特徴	備考
SI 69 挿図198	P 055	甕。斜めに立ち上る複合口縁。端面丸味を持ち、稜は鋭い。器壁薄い。	口縁部内外面ヨコナデ。胴部外面ヨコハケ、内面右方向のケズリ。	外面淡褐色。内面灰褐色。口径14.5cm (旧12E・SK03, 1976)
〃	P 056	甕。斜めに立ち上る複合口縁。端面丸味を持ち、稜は鋭い。器壁薄い。	口縁部内外面ヨコナデ。肩部外面ヨコハケ、一部タテハケが入る。胴部外面ヨコナデ、内面高い所より右方向のケズリ。	外面黄灰色。胴部スス付着。内面淡黄灰色。口径15cm (旧12E・SK03, 1996)
〃	P 057	甕。斜めに立ち上る複合口縁。端面丸い。稜は鋭い。器壁薄い。	口縁部内外面ヨコナデ。肩部外面ハケ、内面高い所より右方向のケズリ。	内外面とも淡赤白褐色。口径14cm (旧12E・SK03, 1364)
〃	P 058	甕。斜めに立ち上る複合口縁。端面丸味を持ち、稜はやや鈍い。器壁薄い。	口縁部内外面ヨコナデ。胴部外面ナデ、内面右方向のケズリ。	内外面淡褐色。口径14cm (旧12E・SK03)
〃	P 059	甕。斜めに立ち上る複合口縁。端面外側にカット。稜は下方に向き鋭い。器壁薄い。	口縁部内外面ヨコナデ。肩部外面ヨコハケ、一部タテハケ、横置き平行沈線8本入る。内面高い所より右方向のケズリ。	外面黄灰色。内面淡褐色。口径15.3cm (旧12E・SK03, 1552)
〃	P 060	甕。ゆるやかに外反する複合口縁。端面丸味を持ち、稜は鋭い。器壁薄い。	口縁部内外面ヨコナデ。胴部外面上部ヨコハケ後ナデ、中央部ヨコハケ、下部タテハケ。内面上半高い所より右方向のケズリ、下半左方向のケズリ。上部に粘土の張り付け1ヶ所有り。	外面淡褐色。スス付着。内面褐色。口径15.8、胴部最大径22cm (旧12E・SK03, 1976)
〃	P 061	甕。斜めに立ち上る複合口縁。端面カット。稜はやや鈍い。器壁薄い。	口縁部内外面ヨコナデ。胴部外面ナデ、内面右方向のケズリ。	内外面淡褐色。口径16cm (旧12E・SK03, 1899)
〃	P 062	甕。斜めに立ち上る複合口縁。端面は丸味を持ち、稜はわずかに鈍い。器壁薄い。	口縁部内外面ヨコナデ。肩部外面高い所よりタテ方向のハケ、内面高い所より右方向のケズリ。	内外面赤茶褐色。口径15.8cm (旧12E・SK03, 1944)
〃	P 063	甕。斜めに立ち上る複合口縁。端面は外側にカットし、稜は鋭い。器壁薄い。	口縁部内外面ヨコナデ。肩部外面ヨコハケ、内面右方向のケズリ。	内外面淡黄赤白色。口径20.5cm (旧12E・SK03, 1995)
〃	P 064	甕。斜めに立ち上る複合口縁。端面丸味を持ち、稜は鋭い。器壁薄い。	口縁部内外面ヨコナデ。肩部外面木口による稜杉文有り。胴部外面ヨコハケ。内面高い所より右方向のケズリ。	外面茶褐色。肩部スス付着。内面暗褐色。口径13.5cm (旧12E・SK03, 2051)
〃	P 065	甕上半部。外反する複合口縁。稜はシャープ。肩部はなだらかな、波状文、刻み目あり。	口縁部内外面ヨコナデ。胴部外面上半ヨコハケ、内面右ケズリ。	内外面淡褐色。スス付着。口径17.8cm。 (旧12E・SK03, 1345)

出土遺構	土器番号	形態の特徴	成形手法の特徴	備考
SI 69 挿図199	P066	甕。ややゆるく外反する複合口縁。稜はやや鋭い。胴部に櫛描平行沈線有る。胴部底部を欠く。	口縁部内外面ヨコナデ。胴部外面櫛描平行沈線、ヨコハケ。内面右方向のケズリ後一部右上方向のケズリ。端面カット後ナデ。	外面淡赤茶褐色。内面淡茶褐色。 口径21.5cm (旧12E・SK03, 1995)
〃	P067	甕。斜めに立ち上る複合口縁。端面は丸味を持ち、稜は鋭い。器壁薄い。	口縁部内外面ヨコナデ。胴部外面ハケ、ハケによる波状文有り。内面右方向のケズリ。	内外面淡黄白色。口径16cm (旧12E・SK03, 1978)
〃	P068	甕。斜めに立ち上る複合口縁。端面カット、稜は鋭い。器壁薄い。	口縁部内外面ヨコナデ。胴部外面タテハケ、木口による波状文が入る。胴部ヨコハケ。内面高い所より右方向のケズリ。	内外面淡褐色。 口径17.3cm (旧12E・SK03, 1947)
〃	P069	甕。斜めに立ち上る複合口縁。端面丸味を持ち、稜は鋭い。器壁薄い。	口縁部内外面ヨコナデ。胴部外面タテハケ、下半ヨコハケ。胴部外面ヨコハケ、一部タテハケ。内面高い所より右方向のケズリ。	外面淡褐色。内面黄褐色。 口径21.8cm (旧12E・SK03, 1462)
〃	P070	甕。斜めに立ち上る複合口縁。端面1条の凹み有り、稜は鋭い。器壁薄い。	口縁部内外面ヨコナデ。胴部外面上部ナデ、中央部ヨコハケ。竹杖工具による文様有る。内面高い所より右方向のケズリ、胴部に指頭圧痕有る。	外面黄褐色。内面淡褐色。 口径17.5cm (旧12E・SK03, 910)
〃	P071	甕。斜めに立ち上る複合口縁。端面カット、稜は鋭い。器壁薄い。	口縁部内外面ヨコナデ。胴部外面ナデ。胴部外面ハケ、内面高い所より右方向のケズリ。	外面淡褐色。内面黄褐色。胴部スス付着。口径16cm (旧12E・SK03, 2059)
〃	P072	甕。斜めに立ち上る複合口縁。端面とがる。稜はやや鈍い。器壁薄い。	口縁部内外面ヨコナデ。胴部外面櫛描き平行沈線、内面右方向のケズリ。	内外面淡褐色。口径16.5cm (旧12E・SK03, 1481)
〃	P073	甕。斜めに立ち上る複合口縁。端面カット。稜は鋭い。器壁薄い。	口縁部内外面ヨコナデ。胴部外面櫛描き平行沈線。胴部外面細いヨコハケ、内面上部右方向のケズリ、下部左方向のケズリ。	外面黄褐色、胴部スス付着。内面淡褐色。口径16.5cm (旧12E・SK03, 1970)
〃	P074	甕。斜めに立ち上る複合口縁。端面外側に向き、凹みが入る。稜は鋭い。器壁薄い。	口縁部内外面ヨコナデ。胴部外面上部タテハケ後ナデ、下部ヨコハケ、内面高い所より右方向のケズリ。	内外面淡黄褐色。口径16.5cm (旧12E・SK03, 2084)
〃	P075	甕。斜めに立ち上る複合口縁。端面外側にカット、稜は鋭い。器壁薄い。	口縁部内外面ヨコナデ。胴部外面タテハケ後木口による波状文が入る。胴部外面ヨコハケ、内面高い所より右方向のケズリ。	内外面とも淡灰褐色。 口径16.5cm (旧12E・SK03, 1554)

出土遺構	土器番号	形態の特徴	成形手法の特徴	備考
S I 69 押図199	P 076	甕。斜めに立ち上る複合口縁。端面丸味を持ち、稜は鋭い。器壁薄い。	口縁部内外面ヨコナデ。肩部外面横描き平行沈線3条。胴部外面粗いヨコハケ、内面高い所より右方向のケズリ。	外面黒灰色。全体にスス付着。内面淡褐色。 口径15.3cm (旧12E・S K03, 1389)
#	P 077	甕。ゆるやかに外反する複合口縁。稜はシャープ。端面やや凹む。胴部大半を欠損。	口縁部内外面ナデ。頭部外面ハケ目残る。胴部外面ハケ後ナデ消し、胴部内面右方向のケズリ。	淡褐色。 口径16.2cm (旧12E・S K03, 1374)
#	P 078	甕。斜めに立ち上る複合口縁。端部わずかに内に肥厚させる。稜は鋭い。器壁薄い。	口縁部内外面ヨコナデ。胴部外面ヨコハケ、内面高い所から右方向のケズリ。	外面黄褐色。胴部スス付着。内面灰褐色。口径16cm (旧12E・S K03, 2086)
#	P 079	甕。ゆるやかに外反する複合口縁。口端内側へ肥厚し、端面カット気味。稜はやや丸味をもち器壁厚い。胴部大半を欠損。	口縁部内外面ナデ。胴部外面ナデ。内面右方向のヘラケズリ。	外面暗黄褐色。内面淡褐色。 口径15.8cm (旧12E・S K03, 1386)
#	P 080	壺口縁部。外反する複合口縁。稜はややシャープ、口端はやや偏平。	口縁部内外面ヨコナデ。肩部外面ナデ、内面右上ケズリ。	内外面黄灰色。 口径17cm (旧12E・S K03, 1459)
S I 69 押図200	P 081	甕。ゆるく外反する複合口縁。稜はやや鈍い。最大径は胴部中央。胴下半を欠く。	口縁部内外面ナデ。肩部外面タテハケ後ナデ。胴部外面上半ヨコハケ、中央タテ・ヨコのハケ、内面上半右方向のケズリ、中央左ケズリ。口縁端部カット後ナデ。	外面淡乳褐色。一部赤味を帯びた所あり。内面乳褐色。 口径14.8、胴部最大径23.5cm (旧12E・S K03, 2057)
#	P 082	壺上半部。外反する複合口縁。稜はやや下垂。肩部に綾杉文。	口縁部内外面ヨコナデ。胴部外面上半ナデ、内面上半右ケズリ。	内外面黄褐色。 口径25cm (旧12E・S K03, 1392)
#	P 083	甕。やや内湾する短頸の複合口縁をもつ。稜はシャープ。口縁に対して胴部は極端に大きくなる。底部欠損。	口縁部内外面ナデ仕上げ。胴部外面上半はヨコ方向、下半はタテ方向のハケ調整の後肩部に7条、5条、5条の平行・波状文を入れ上2段の平行沈線に対してはヘラ先による綾杉文が入る。内面右方向のケズリ。	外面黄褐色。内面淡褐色。 口径11、胴部最大径24.8cm (旧12E・S K03, 1381)
#	P 084	わずかに外反する短かい複合口縁をもつ甕。口端カットし、稜は鋭い。胴部最大径は器高の中位に位置し、底部にむかって円状に丸底となる。	口縁部内外面ヨコナデ。胴部外面タテ、ヨコ方向の細いハケ調整のあとナデ消す。肩部にはヘラ先で綾杉文が施されるがやや雑なつけ方である。内面右方向のヘラケズリ、下半部指頭匠痕多く残る。	内外面淡褐色。 口径11.5、胴部最大径18.5、器高18cm (旧12E・S K03, 1363)



出土遺構	土器番号	形態の特徴	成形手法の特徴	備考
SI 69 挿図200	P085	壺上半部。やや内湾する複合口縁。稜はややシャープ。胴部はやや張っている。	口縁部内外面ヨコナデ。胴部外面上半ヨコハケ、内面上半右ケズリ。	内外面淡赤白色。 口径11cm (旧12E・SK03, 1375)
〃	P086	甕。斜めに立ち上る複合口縁。端面内側にカットし、稜は鋭い。器壁薄い。	口縁部外面上部ナデ後一部細いタテハケ、下部ヨコナデ、内面ヨコナデ。肩部外面ヨコハケ後タテ方向の粗いハケ。胴部外面ヨコハケ、内面高い所より右方向のケズリ。	外面灰褐色。肩部スス付着。内面淡赤茶褐色。 口径17cm (旧12E・SK03, 1366)
SI 69 挿図203	P087	やや外反するくの字状口縁の短頸壺。口端がわずかに外にひらく。胴部最大径は器高の $\frac{1}{2}$ にある。底部はわずかに尖るが大きくは丸底とみれよう。	口縁部内外面ナデ。胴部外面肩部右上りの、胴部ヨコ方向の、底部タテ方向の叩き目を入れたあと、上半はヨコに、下半はタテにナデ消しする。内面上半左ヘラケズリ、下半は上ヘラケズリ。	内外面淡褐色。外面下部スス付着。 口径14、胴部最大径19.5、器高19.5cm (旧12E・SK03, 1932)
〃	P088	大きく外反するくの字状口縁をもつ甕の口縁片。口端部が内側に折れ込む布留式甕の特徴をもつが、器壁が極端に薄い。	口縁部内外面ヨコナデ。胴部外面ヨコナデ、内面左方向ヘラケズリ。	内外面黒褐色。外面スス付着。 口径15cm (旧12E・SK03, 1366)
〃	P089	大きく外反するくの字状口縁をもつ甕の口縁片。口端部が内側に曲る庄内式甕の特徴をもつ。器壁が極端に薄い。	口縁部内外面ヨコナデ。胴部外面右上りの叩きのあと左上りのハケで叩きを消す。内面右方向ヘラケズリ。	内外面黒褐色。外面スス付着。口径14cm (旧12E・SK03, 988)
〃	P090	やや外反するくの字状口縁をもつ甕の口縁片。口端部が内側に折れ込む布留式甕の特徴をもつ。	口縁部内外面ヨコナデ。胴部外面ヨコナデ、内面右方向ヘラケズリ。	内外面黄褐色。 口径16cm (旧12E・SK03, 1982)
SI 69 挿図200	P091	鉢。やや外反する複合口縁。端面上向きにカット、稜は鋭い。器壁薄い。	口縁部内外面ヨコナデ。肩部外面ヘラ描き綾杉文。胴部外面ヨコハケ、内面高い所より右方向のケズリ。	外面黄灰色。内面黄褐色。口径26.3、胴部最大径29.5cm (旧12E・SK03, 1384)
〃	P092	鉢。外反気味の複合口縁。端面カット後ナデ。稜が鋭い。	口縁部内外面ヨコナデ。肩部ヨコハケ、長さ12cmの沈線が入る。胴部外面中央より下はタテ方向のハケ。内面上部右方向のハケ、中央より下は下方向のケズリ。	外面黄褐色。内面黄灰色。 口径30、胴部最大径33cm (旧12E・SK03, 1379)
〃	P093	高杯。口縁が大きく外反し、端部はカット後ナデ。杯部やや深い。脚部を欠く。	杯部内外面ヨコミガキ。口端カット後ナデ。	内外面黄灰色。 口径21.0cm (旧12E・SK03, 1548)

出土遺構	土器番号	形態の特徴	成形手法の特徴	備考
SI 69 挿図200	P094	大きく外反し、端部が外に突き出る口縁をもつ高杯杯部。中位に段をもち、大型で接合部は円盤充填式。中央に1孔あり。	口縁端部はナデ。杯部外面段より上はタテ方向のミガキ、段はナデ、下部は二段のこまかいハケ。内面三段のタテミガキ。	内外面淡褐色。 口径30、段径22.5、杯部器高8.5cm (旧12E・SK03, 1925)
II	P095	高杯。口縁が大きく外反し、端部は外につまみ出す。杯部途中で欠けているが浅い杯と思われる。器壁厚い。	外面タテハケ後ヨコナデ後タテミガキ。内面ヨコナデ後タテミガキ。	外面黄褐色。内面黄灰色。 口径21.5cm (旧12E・SK03, 1366)
SI 69 挿図201	P096	高杯。外方に開く杯部。口端やや凹む。脚部上方にヘラ描き沈線。脚部は低い所でラップ状に開く。脚端部やや内湾気味。接合部円盤充填式。	外面ヨコ方向のヘラミガキ。接合部にハケ目残る。杯部内面暗文、一部ヨコミガキあり。脚部上半左ケズリ。裾部上半ナデ、下半ハケ目、脚端ナデ。	外面黄褐色。内面杯部淡褐色、脚部黄褐色。 口径16.2、脚径12、器高12.4cm (旧12E・SK03, 742)
II	P097	高杯。杯部は深身で立上がり、端面はナデ。脚部はハの字状に大きく開き円形の三方透かし孔をもつ。端部は欠く。接合部は円盤充填式で、中央部に棒状工具による小孔をもつ。	杯部外面口縁部ナデ。中位ヨコミガキ後斜めのミガキ、下部タテハケ後ヨコミガキ、内面口縁部ヨコミガキ、下部左方向に円を描くようなタテミガキ。脚部上右右方向のケズリ、下部左方向のケズリ。裾部ハケ調整。	内外面黄灰色。 口径12.5cm (旧12E・SK03, 1347)
II	P098	高杯。杯部はやや浅身で端面ナデ。脚部はハの字状に開き、端面カット後ナデ。接合部は脚部差し込み式。	杯部外面ナデ後タテ方向のハケ、内面上部ナデ後横・斜めのミガキ、下部タテミガキ。脚部外面タテハケ後タテミガキ、内面筒部絞り目残る。裾部ナデ。	内外面赤茶褐色。 口径16.5、脚径10、器高11.8cm (旧12E・SK03, 1920)
II	P099	高杯。口縁部はゆるく外反し、端部はカット後ナデ。杯部はやや深い。杯部・脚の筒部のみ残る。	杯部外面上半ナデ後タテミガキ、中央ヨコミガキ、下半右上方のミガキ。脚の筒部外面タテケズリ後ナデ。杯部内面上半上方のミガキ、下半ミガキ。筒部内面左方向のケズリ。	内外面淡褐色。 口径15.5cm (旧12E・SK03, 1332)
II	P0100	大きく外反する深身の杯部を持つ高杯。口縁部を欠く。脚部はやや広がる短い筒部に大きく外反するハの字状の裾部をもつ。接合部は円盤充填式で、中央部に棒状工具による小孔をもつ。	杯部内外面細かいミガキ。脚部外面タテ方向の細いハケで端部ヨコナデ、内面右ヘラケズリ後二段にわたるハケ。孔なし。	内外面黄褐色。 脚径11.6cm (旧12E・SK03, 884)
II	P0101	高杯杯部。外反するやや浅身の杯部。端面カット後ナデ。	外面上部ナデ後タテミガキ、下部タテハケ後タテミガキ。内面ナデ後タテミガキ。	内外面黄灰色。口径16.5cm (旧12E・SK03, 1475)

出土遺構	土器番号	形態の特徴	成形手法の特徴	備考
SI 69 挿図201	P0Ⅰ	大きく外反する深身の杯部を持つ高杯。口縁を欠く。脚部はやや広がる筒部に大きく外反するハの字状の裾部をもつ。接合部は円盤充填式で、中央部に棒状工具による小孔もつ。	杯部外面細かいハケ、内面ナデ後ミガキ。脚部外面タテ方向のハケ、内面右方向のケズリ、下半斜め方向のハケ、端部ヨコナデ。孔なし。	内外面黄褐色。 (旧12E・SK03, 1466)
〃	P0Ⅱ	高杯。口縁が立ち、端部はつまみ上げられ、杯部は深く下半にややふくらみを持つ。脚部を欠く。器壁厚い。	杯部口端部外面ナデ、以下タテハケ後タテヘラミガキ。内面ヨコヘラ磨き後タテヘラ磨き。	内外面淡黄褐色。 口径14.8cm (旧12E・SK03, 808)
〃	P0Ⅲ	高杯杯部。深身で端面ナデ。接合部は円盤充填式。	外面上部横・斜め方向のミガキ、下部タテハケ後ヨコミガキ。内面ヨコハケ後タテミガキ。	内外面赤茶色。 口径12cm (旧12E・SK03, 1387)
〃	P0Ⅳ	高杯杯部。やや外反する深身の杯部。端面カット。接合部は円盤充填式で、中央部に棒状工具による小孔を持つ。	外面上部ナデ後タテミガキ、下部タテハケ後タテミガキ。内面ナデ後タテ方向のミガキ。	内外面黄灰色。口径13.5cm (旧12E・SK03, 1473)
〃	P0Ⅴ	高杯杯部。口縁端面つまみ上げる深身の杯部。接合部は円盤充填式で、中央部に棒状工具による小孔をもつ。	外面上部ヨコナデ、下部タテハケ。杯部と脚部の接合部分はタテミガキ。内面タテミガキ。	外面淡褐色、内面黄褐色。口径12cm (旧12E・SK03, 838)
〃	P0Ⅵ	高杯脚部。脚部はハの字状に大きく開く。	外面タテハケ後タテミガキ。筒部内面右方向のケズリ、裾部左方向のケズリ。脚の端部カット後ナデ。	内外面淡褐色 脚径12.8cm (旧12E・SK03, 2095)
〃	P0Ⅶ	高杯脚部。脚端部を欠くが、ハの字に開くと思われる。	筒部外面上半ハケ後ヘラミガキ。下半タテハケ、内面上半左方向のケズリ、下半右方向のケズリ、端部ハケ目。	内外面灰褐色。 (旧12E・SK03, 1546)
〃	P0Ⅷ	ハの字に開く筒部と大きく外反する脚部をもつ高杯脚部。円形透孔3個。	外面筒部タテミガキ、脚部ハケ後ナデ、脚端部ナデ。内面筒部左ヘラケズリ、脚部ハケ後ナデ。	内外面淡褐色。 脚径13.3cm (旧12E・SK03, 1988)
〃	P0Ⅸ	高杯脚部。ハの字に開き端面やや凹む。	外面面取りの後ナデ、その後タテミガキ。筒部内面左方向のケズリ。裾部ヘラ状工具により縦文様を入れた後ヨコナデ。	内外面黄灰色。 脚径13.3cm (旧12E・SK03, 1481)
〃	P0Ⅹ	高杯脚筒部。脚部はハの字に大きく開くと思われる。	筒部外面上半上方向のケズリ後タテハケ、下半下方向のケズリ後タテハケ、内面左方向のヘラケズリ。	内外面淡褐色。 (旧12E・SK03, 1551)

出土遺構	土器番号	形態の特徴	成形手法の特徴	備考
SI 69 押洞201	Po112	高杯脚部。脚部端面やや凹み有り。接合部は円盤充填式で、中央部に棒状工具による小孔をもつ。	外面タテハケ後タテミガキ、内面筒部右方向のケズリ、裾部ハケ。	内外面淡褐色。脚径12.8cm (旧12E・SK03, 1944)
〃	Po113	高杯脚部。三方透かし孔を持ちハの字に開く。端面カット後ナデ。	杯部と脚部接合部外面ミガキ。脚部外面筒部ハケ後ミガキ、裾部ハケ。内面左方向のケズリ。裾部ハケ後ナデ。	外面淡褐色。内面褐色。脚径13cm (旧12E・SK03, 1367)
〃	Po114	高杯脚部。脚は裾部を欠くが、ハの字に開くと思われる。	外面ハケ後ヨコ方向のヘラミガキ。内面上半絞り、下半左下方向のヘラケズリ。	内外面乳褐色、外面一部黒褐色、スス付着。 (旧12E・SK03, 1951)
〃	Po115	ゆるく立ち上がる杯部を持つ小型の低脚杯。脚はハの字状に小さく開く。	杯部外面ヨコナデ、内面ヨコ方向のミガキ。脚部内外面ともナデ。	内外面黄灰色。口径15, 脚径4, 器高5cm (旧12E・SK03, 1355)
〃	Po116	ゆるく立ち上がる杯部を持つ小型の低脚杯。脚部はハの字に小さく開く。端部は杯・脚部ともナデ。	杯部外面斜め方向のハケ後タテミガキ、内面密なタテミガキ。脚部内外面ヨコナデ。	内外面とも淡褐色。口径14, 脚径4.5, 器高4.8cm (旧12E・SK03, 1989)
〃	Po117	ゆるく立ち上がる杯部を持つ小型の低脚杯。脚部はハの字に小さく開く。	杯部外面ヨコナデ後タテミガキ。内面ヨコナデ後一部タテミガキ。脚部内外面ヨコナデ。	内外面とも褐色。口径14.3, 脚径4, 器高4cm (旧12E・SK03, 778)
〃	Po118	低脚杯。脚部は小さく短い。杯部やや浅く、口縁つまみ上げ。脚端部カット後ナデ。	杯部外面指頭圧の後タテハケ、ヨコハケ、その上にヘラミガキ。杯部内面ヨコ方向のヘラ磨き。脚部内外面ナデ。	内外面黄灰色。口径15, 脚径4, 器高4.5cm (旧12E・SK03, 1355)
〃	Po119	低脚杯。ややゆるく外反する口縁で、端部カット後ナデ。杯部やや深い。脚の端部肥厚する。	杯部外面ヨコ方向のケズリ後ヘラミガキ。内面ヨコ方向のヘラミガキ。脚部内外面ナデ。口縁カット後ナデ。脚端部つまみ出し。	内外面黄灰色。口径14.5, 脚径6.0, 器高6.3cm (旧12E・SK03, 1378)
〃	Po120	低脚杯。ややゆるく外反する口縁で、端部カット後ナデ。杯部は深い。脚部、ハの字に開き、わずかに外反する脚端を持つ。	杯外面上端ヨコナデ、以下中央タテ・ヨコハケ。下半から脚端にかけてナデ。杯部内面上半タテミガキ後タテナデ。脚部内面ナデ。	外面黄褐色。内面淡褐色。口径15.5, 脚径7.5, 器高7.3cm (旧12E・SK03, 1393)
〃	Po121	低脚杯脚部。小さく開く。	外面ナデ。内面杯部ナデ後ミガキ、脚部ナデ。	内外面黄灰色。脚径7cm (旧12E・SK03, 1475)
〃	Po122	低脚杯。脚の大きさに比べ杯部が大きい。杯部浅い。脚の端部カット後ナデ。	口縁部ナデ。杯部外面ハケ後タテミガキ後ナデ。脚部内外面ナデ。	内外面暗灰色。口径18.8, 脚径6.0, 器高5.5cm (旧12E・SK03, 1465)

出土遺構	土器番号	形態の特徴	成形手法の特徴	備考
SI 69 埴岡201	P0123	高杯型器台。ゆるやかに外反する口縁部。受部中央外面に段をもつ。口端カット、端面を外に向く。脚部はハの字状に開く。脚端カット。	受部内外面ナデ。脚部外面と内面ナデ。脚端ナデ。筒部内面左ケズリ、裾部上方指おさえ。以下ナデ。	内外面淡黄灰色。 受部口径11.2, 脚径10.7, 器高9cm (旧12E・SK03, 1483)
〃	P0124	高杯型器台。杯部は浅く口縁は外反する。脚部はハの字状に開く。	杯部外面ヨコナデ, 内面削摩。杯部と脚部の接合部外面ミガキ。脚部外面ハケ, 内面左方向のケズリ, 裾部ハケ。	内外面淡褐色。 口径11, 脚径11, 器高10cm (旧12E・SK03, 1777)
〃	P0125	高杯型器台。浅い杯部とロート状にひろく脚部をもつ。脚部中程に三方透かし孔。器壁は端部でうすい。脚部円盤充填式。	杯部内外面ナデ。脚部外面ハケ。内面ナデ, 一部ハケ残る。脚端ナデ仕上げ。	内外面淡褐色。 杯部口径8.5, 脚径10.5, 器高8.3cm (旧12E・SK03, 1360)
〃	P0126	高杯型器台。杯部は皿状にのび, 口縁部は大きく外反する。口端カット。脚部は低い所でハの字状に開く。	杯部内外面ナデ。外面筒部面とり, 裾部ナデ。内面筒部左ヘラケズリ, 裾部ナデ調整。	外面黄褐色。内面淡褐色。 口径10.5, 脚径9.8, 器高9.8cm (旧12E・SK03, 937)
〃	P0127	高杯型器台。杯部口縁部外反し, 下方に鈍い稜を持つ。脚はハの字状に開く三方透かしを持つ。杯・脚部とも端面カット。接合部は円盤充填式で中央部に棒状工具による小孔をもつ。	杯部内外面ともヨコナデ。外面筒部タテハケ後タテミガキ, 裾部ミガキ。内面右方向のケズリ, 裾部ハケ後ナデ。	内外面淡褐色。 口径11, 脚径11, 器高9cm (旧12E・SK03, 2050)
SI 69 埴岡202	P0128	高杯型器台。口縁部外反し, 下方にやや鈍い稜を持つ。端面は丸味を持つ。杯部と脚部の接合部がやや厚い。	杯部外面ヨコナデ, 内面風化の為部分的にしかヨコミガキの跡が見られない。脚部外面ミガキ, 内面左方向のケズリ。	内外面淡黄茶白色。 口径11cm (旧12E・SK03, 1901)
〃	P0129	高杯型器台。口縁部外反し, 下方に鈍い稜を持つ。脚部はハの字状に開く。端面はカット後上部だけつまむようにナデる。接合部は円盤充填式で, 中央部に棒状工具による小孔をもつ。	杯部外面上部ナデ, 下部上方向のケズリ後ヨコナデ, 内面ヨコナデ後タテミガキ。脚部外面筒部タテハケ, 裾部ナデ。内面筒部左方向のケズリ, 裾部ハケ調整。	外面黄灰色, 内面淡黄褐色。 口径9.5, 脚径9, 器高8cm (旧12E・SK03, 875)
〃	P0130	高杯型器台の脚部。低い所でハの字状に開く。脚端カット。	外面タテハケ後ヨコ方向の密なミガキ。内面筒部左ケズリ。屈曲部指おさえ。裾部ハケ目調整。	内外面茶褐色。 脚径9.7cm (旧12E・SK03, 1087)
〃	P0131	頸部の短い鼓形器台。受部, 脚部とも口端はややそり気味。	外面ナデ。内面受部右ケズリ後ナデ, 口端部ミガキ, 脚部右ケズリ, 脚端部ナデ。	外面淡黄褐色。内面黄灰色。 口径20.4, 脚径19.6, 器高12.5cm (旧12E・SK03, 1371)

出土遺構	土器番号	形態の特徴	成形手法の特徴	備考
SI 69 挿図202	P0132	鼓形器台。受部、脚部とも大きく外反し、端部は横方向に伸び、端部カット。頸部は短く、稜が鋭い。	外面ヨコナデ。受部内面ヨコ方向のミガキ。脚部内面上部右下方のケズリ、下部右方向のケズリ、端部ヨコナデ。頸部内面ナデ。	内外面淡褐色。 口径20.8、脚径17.5、 器高10.3cm (旧12E・SK03, 2060)
〃	P0133	頸部の短い鼓形器台。受部、脚部の口端大きく反り返る。器壁は受部中位・脚部中位でうすく、端部で厚い。	外面ナデ。内面受部右ケズリ後ナデ、口端幅のあるミガキ、脚部上方左ケズリ、下方右ケズリ。脚端ナデ。	外面黄褐色。内面淡褐色。 口径21.8、脚径19.2、 器高11.9cm (旧12E・SK03, 1394)
〃	P0134	鼓形器台。受部・脚部ともに大きく外反する。端部はカット後ナデ。頸部は短く、稜が鋭い。	受部外面ヨコナデ、内面口縁部ヨコミガキ、下部ヨコナデ。脚部外面ヨコナデ、内面上部左方向のケズリ。端部ヨコナデ。頸部ナデ。	内外面淡褐色。 口径23.3、脚径20.5、 器高12.8cm (旧12E・SK03, 1528)
〃	P0135	鼓形器台頸部。稜はややシャープ。	頸部外面ナデ、内面右ケズリ。	内外面黄褐色。 (旧12E・SK03, 1526)
〃	P0136	頸部が短く、受・脚部が大きく外反する鼓形器台。稜はシャープで、口縁・脚端部も鋭い。	外面丁寧なナデ仕上げ。特に頸部上側の積直上にナデが入る。内面口端部ナデ、受部ナデ、頸部ケズリのあとナデ、脚部上半左上り、下半右上りのヘラケズリ。端部ナデ。	内外面淡褐色。 口径20、脚径19.5、器 高11cm (旧12E・SK03, 1380)
〃	P0137	鼓形器台。脚部下半を欠く。受部はややゆるく外反。口端はやや下重。	受部内外面ヨコナデ。脚部外面上半ナデ、内面上半右ケズリ。	内外面黄褐色。 口径22.2cm (旧12E・SK03, 1369)
〃	P0138	鼓形器台脚部。ハの字状に開く脚部。	脚部外面ナデ、内面右ケズリ、脚端ナデ。	内外面淡茶白色。 脚径16.7cm (旧12E・SK03, 1905)
〃	P0139	頸部やや長く、受・脚部が大きく外反する鼓形器台。稜、口縁・脚端部鋭い。	外面丁寧なナデ。受部内面ケズリ後丁寧なナデ、頸部内面も同じで脚部内面上半左方向、下半右上りのヘラケズリ。端部ナデ仕上げ。	内外面淡褐色。 口径21.7、脚径19.5、 器高12.5cm (旧12E・SK03, 1480)
〃	P0140	鼓形器台受部。ゆるく外反する受部。	受部外面ナデ、内面左ケズリ後タテナデ、そしてヨコナデ。	内外面黒褐色。 口径20.5cm (旧12E・SK03, 1477)
〃	P0141	鼓形器台。頸部やや長く、脚部も外反するが短い。稜・脚端ともにシャープさを欠く。口縁部を欠く。	外面丁寧なヨコナデ。内面受部ヨコ方向の細いミガキ、頸部ケズリ後ナデ、脚部左下へのヘラケズリ。端部ナデ。	内外面淡褐色。 脚径16cm (旧12E・SK03, 1357)
〃	P0142	頸部が短かく、脚部大きく外反する鼓形器台。受部を欠く。稜はいずれもシャープさをやや欠く。	外面丁寧なヨコナデ。内面受部ナデ、頸部ケズリのあとナデ。脚部上半左上り、下半右上りのヘラケズリ。端部ハケ後ナデ。	内外面淡褐色。 脚径18.5cm (旧12E・SK03, 1480)

出土遺構	土器番号	形態の特徴	成形手法の特徴	備考
SI 69 挿図202	P0143	甗形器台脚部。ハの字状に開く脚部。	脚部外面ナデ、内面右ケズリ、脚端はナデ。	内外面暗灰色。 脚径22.4cm (旧12E・SK03, 1366)
〃	P0144	低脚杯。口端部を欠く。杯部は内湾気味で、やや深い。脚部は広くハの字状に開く。脚端は偏平。	器表剥離著しく調整不明。	内外面黄褐色。 脚径10.5cm (旧12E・SK03, 1309)
〃	P0145	半球状の鉢型土器。底部やや尖り気味。口縁に片口をもつ。	口縁部外面ナデ。胴部外面左上り、底部タテ方向のミガキが入る。内面タテ方向のミガキ。	外面暗茶褐色。口縁部スス付着。内面淡褐色。 口径17、器高8.5cm (旧12E・SK03, 810)
SI 69 挿図203	P0146	大型の鉢型土器。大きく外反するくの字状口縁をもち平底になる。口縁部に片口をもつ。	口縁部外面左上りのハケ後ヨコナデ、内面ヨコハケ。外面胴部は叩きを入れたあと上半は粗いヘラミガキで消す。底部ナデ。内面胴部ハケ調整の後タテ方向にヘラミガキ（暗文状に）。	外面淡褐色。内面赤褐色。 口径27、胴部最大径23、器高11.5cm (旧12E・SK03, 1390)
SI 69 挿図197	P0147	甗。複合口縁の後シャープ。口端水平方向へつまみ出す。肩が張り、頸部はゆるやか。胴部下半欠損。	口縁部内外面ヨコナデ。外面肩部に帯撞平行沈線。他はナデ。内面右方向のケズリ。	内外面淡褐色。 口径17.3cm (旧12E・SK03, 1339)
SI 69	F 1	釣針。長さ7.5cm	最大幅0.4、厚さ0.5cm	挿図204
〃	F 2	釣針。針先欠損。	厚さ0.6、最大幅0.7cm	〃
〃	F 3	刀子状鉄製品。長さ8.8cm	最大幅1.6、厚さ0.2cm	〃
〃	F 4	剣先型鉄製品。長さ5.4cm	最大幅1.1、厚さ0.2cm	〃
〃	F 5	剣先型鉄製品か？	最大幅不明。厚さ0.3cm	〃
〃	F 6	剣先型鉄製品か？	最大幅1、厚さ0.1cm	〃
〃	F 7	剣先型鉄製品か？	最大幅0.9、厚さ0.2cm	〃
〃	F 8	棒状鉄製品。	最大幅0.7、厚さ0.2cm	〃
〃	F 9	棒状鉄製品。	最大幅0.6、厚さ0.5cm	〃
〃	F 10	鉄鏃か？	最大幅1.7、厚さ0.4cm	〃
〃	F 11	棒状鉄製品。	最大幅0.5、厚さ0.4cm	〃
〃	F 12	棒状鉄製品。	最大幅0.3、厚さ0.3cm	〃
〃	F 13	鉄鏃か？	最大幅0.8、厚さ0.3cm	〃
〃	J 1	管玉。	長さ1.4、最大径0.5cm	挿図193
〃	J 2	管玉。	長さ1.4、最大径0.4cm	〃

出土遺構	土器番号	形態の特徴	成形手法の特徴	備考
SI 69	J 3	管玉。	長さ1.8, 最大径0.5cm	挿図193
〃	J 4	管玉。	長さ1.2, 最大径0.4cm	〃
〃	J 5	管玉。	長さ1, 最大径0.5cm	〃
〃	J 6	管玉。	長さ1, 最大径0.4cm	〃
〃	J 7	管玉。	長さ1.3, 最大径0.4cm	〃
〃	J 8	管玉。	長さ0.9, 最大径0.3cm	〃
〃	J 9	小玉。	長さ0.4, 最大径0.7cm	〃
〃	J 10	小玉。	長さ0.2, 最大径0.5cm	〃
〃	J 11	小玉。	長さ不明。最大径0.4cm	〃
〃	J 12	小玉。	長さ0.4, 最大径0.5cm	〃
SI 70 挿図206	Po 1	壺。外反する複合口縁。端面外側に向き1条の凹みを持つ。稜はやや鈍い。頸部が短く、口縁部斜めに立ち上がる。器壁は口縁・胴部上半では厚く、胴部下半では薄い。	口縁部内外面ヨコナデ。頸部外面上部ヨコナデ、下部斜め方向のハケ後ナデ、内面ヨコナデ。胴部外面横と斜め方向のハケ、内面上半高い所より右方向のケズリ、下半左方向のケズリ。	内外面淡黄灰色。 口径19.3cm (旧12E・S 1 01, 2152)
〃	Po 2	壺。外反する複合口縁。端部内側にやや肥厚する。稜はやや鋭い。	口縁部内外面ヨコナデ。頸部内外面ヨコナデ。肩部外面ヨコナデ、内面高い所より右方向のケズリ。	内外面淡褐色。 口径20cm (旧12E・S 1 01, 2150)
SI 70 挿図207	Po 3	壺。大きく外反する複合口縁。端面外側に向き中央部凹む。稜は鋭い。	口縁部内外面ヨコナデ。頸部外面ヨコナデ、ノの字文様有り。内面ヨコナデ、一部タテナデ有り。胴部外面上部タテハケ後ナデ、中央部上半鋭いヨコハケ後ナデ、下半細いヨコハケ後ナデ。内面上部高い所より右方向のケズリ、中央部右上方向のケズリ。	外面淡赤黄褐色。内面淡黄褐色。 口径22.3cm (旧12E・S 1 01, 2138)
SI 70 挿図206	Po 4	壺。やや内湾気味に立ち上がるくの字状口縁。端面は内側に肥厚する。最大径は胴部中央に有る。器壁は肩部薄く、口縁・胴部は厚い。	口縁部内外面ヨコナデ。胴部外面上部ヨコナデ、ヘラ状工具による幅2.5mmの波状文有る。胴部中央下はハケ。内面上半高い所より右方向のケズリ、下半左上方向のケズリ上げ。底部指頭圧痕有る。	外面灰茶褐色。内面黄灰色。 口径16.3, 胴部最大径21.8, 器高27cm (旧12E・S 1 01, 2157)



出土遺構	土器番号	形態の特徴	成形手法の特徴	備考
SI 70 押図206	P05	甕。やや外反気味に斜めに立ち上がる複合口縁。端部やや内側に肥厚する。稜はやや鈍い。	口縁部内外面ヨコナデ。胴部外面上部ヨコナデ、中央部ヨコハケ、下部タテハケ。内面高い所より右方向のケズリ。	外面黒色。全体にスス付着。内面黄褐色。 口径16.4cm。 (旧12E・SI 01, 2150)
SI 70	F 1	棒状鉄製品。	最大幅0.6, 厚さ0.4cm	押図208
〃	F 2	棒状鉄製品。	最大幅0.9, 厚さ0.3cm	〃
SI 71 押図211	P01	弥生前期の甕。やや外反する口縁をもち頸部で段となる。胴部は沈線による段を作る。底部を欠く。	外面頸部段にヘラ描沈線1条、胴部にも1条入る。全体にヨコミガキ。内面口縁部ヨコミガキ、胴部上半タテミガキ、下半ハケのあとヨコミガキで消す。	内外面赤褐色。 口径16, 胴部最大径27cm (旧11E・SI 02)
〃	P02	弥生前期の壺口縁部破片。くの字状に外反する口縁に、頸部段をもつ。	内外面ヨコ方向のミガキ仕上げだが、外面段下にハケ調整痕残る。	内外面赤褐色。 口径14.5cm (旧11E・SI 02, 780)
〃	P03	弥生前期の壺口縁部破片。ゆるやかに外反するくの字状口縁部をもつ。	外面細かいヨコミガキ、内面ナデ仕上げ。	内外面赤褐色。口径16.5cm (旧11E・SI 02, 786)
〃	P04	弥生前期の壺口縁部破片。くの字にわずかに外反する口縁。頸部段をもつが段下にヘラ描沈線を入れる。	内外面ヨコ方向のミガキ。	外面褐色。内面赤褐色。口径15.5cm (旧11E・SI 02, 764)
〃	P05	弥生前期の壺口縁部破片。くの字状に外反する口縁。頸部にヘラ描き沈線を1条入れる。	外面ハケ後ヨコ方向のミガキ、内面ヨコミガキ著しい。	内外面赤褐色。口径16.5cm (旧11E・SI 02, 767)
〃	P06	弥生前期の壺頸部破片。沈線による段を胴上半に作る。	外面頸部2条・胴部2条沈線でヨコヘラミガキ。内面上部ヨコヘラミガキ、指頭圧痕。	外面赤褐色。内面褐色。頸部沈線径12, 胴部沈線径23cm (旧11E・SI 02, 786)
〃	P07	弥生前期の壺胴部破片。沈線による段を胴上半に作る。	外面胴部2条のヘラ描き沈線後ヨコヘラミガキ。内面ナデ仕上げ一部ヨコヘラミガキ。	内外面赤褐色。胴部沈線径22.5, 胴部最大径27cm (旧11E・SI 02, 738)
〃	P08	弥生前期の壺胴部破片。沈線による段を作る。	外面上半タテヘラミガキ、下半ヨコヘラミガキ。内面タテハケ後ヨコミガキ、下半タテハケ。	外面赤褐色。内面褐色。沈線部径25cm (旧11E・SI 02, 786)
〃	P09	弥生前期の壺口縁部破片。大きく外反する口縁をもち、胴部はすばまる。	口縁端部にヘラ先によるキザミ目を入れる。その下に3条の沈線。外面粗いハケ、内面ハケのあとナデ消しする。	内外面褐色。外面スス付着。口径30, 胴部最大径25.5cm (旧11E・SI 02, 753)

出土遺構	土器番号	形態の特徴	成形手法の特徴	備考
SI 71 押図211	P010	弥生前期の壺口縁部破片。 わずかに外反する口縁をもち 胴部はすばまる。	口縁端部にヘラ先による キザミ目を入れる。その下 は2条の沈線。外面ハケ仕 上げ、内面ハケのあとナデ 消す。	内外面褐灰色、外面ス ス付着。口径26.5、胴部 最大径24cm (旧11E・S I 02, 786)
〃	P011	弥生前期の壺口縁部破片。 わずかに外反する口縁をもち 胴部はすばまる。	口縁端部にヘラ先による 刻み目を入れる。外面タテ とヨコのハケ、内面ヨコ方 向のハケ。	外面淡褐色。内面赤褐 色。口径29、胴部最大径 25cm (旧11E・S I 02, 808)
〃	P012	弥生前期の壺口縁部破片。 わずかに外反する口縁をもち、 下が段になる。胴部はすばむ。	口縁端部にヘラ先による キザミ目を入れる。口縁部 ナデ、胴部外面タテハケ、 内面ヨコハケ。	内外面褐灰色。口径24、 胴部最大径19.5cm (旧11E・S I 02, 780)
〃	P013	弥生前期の壺口縁部破片。 ゆるやかに外反する口縁をもち 、頸部下を2条のヘラ描き 沈線がめぐり、沈線間をヘラ 状工具による刻突痕で飾る。	外面ナデ、内面ハケのあ とナデ。	内外面褐灰色。口径32、 胴部最大径32cm (旧11E・S I 02, 768)
〃	P014	弥生前期の壺口縁部破片。 わずかに外反する口縁をもち、 胴部はすばまる。	口縁端部にヘラ先の刻み 目、その下には2本のヘラ 描沈線。外面ハケ、内面ヨ コナデ。	内外面暗褐色、外面ス ス付着。口径21.5、胴部 最大径18.5cm (旧11E・S I 02, 786)
〃	P015	弥生前期の壺口縁部破片。 外反する口縁部をもち、胴部 はすばまる。	口縁端部にヘラ先の刻み 目を入れる。その下は2条 の沈線。外面あらいハケ、 内面ハケメ、指頭圧痕もみ える。	内外面褐灰色、外面ス ス付着。口径27.5、胴部 最大径25.5cm (旧11E・S I 02, 763)
SI 71 押図212	P016	弥生前期の壺口縁部破片。 わずかに外反する口縁をもち 胴部はすばまる。	口縁端部にヘラ先の刻み 目を入れる。外面ナデ、内 面ナデ仕上げ、わずかにミ ガキが入る。	内外面赤褐色。外面ス ス付着。口径27.5、胴部 最大径25cm (旧11E・S I 02, 719)
〃	P017	弥生前期の壺口縁部破片。 わずかに外反する口縁をもち、 胴部はゆるやかにすばまる。	口縁部内外面ナデ、胴部 外面タテ方向のハケ、内面 左上りのハケ。	内外面赤褐色、外面ス ス付着。口径18.5cm (旧11E・S I 02, 897)
〃	P018	弥生前期の壺口縁部破片。 やや外反する口縁をもち、胴 部はすばまる。	外面あらいハケ、内面ハ ケをナデ消す。指頭圧痕残 る。	内外面赤褐色、外面ス ス付着。口径23.5、胴部 最大径22cm (旧11E・S I 02, 786)
〃	P019	弥生前期の壺口縁部破片。 外反する口縁をもち、胴部は すばまる。	外面ハケのあとナデ、内 面ハケをナデ消し、指頭圧 痕残る。	内外面淡褐色。口径 24.5、胴部最大径21.5cm (旧11E・S I 02, 768)
〃	P020	弥生前期の壺口縁部破片。 やや外反する口縁をもち、胴 部はすばまる。	外面粗いハケ、内面もハ ケのあとナデ消し。指頭圧 痕あり。	内外面褐灰色。口径25、 胴部最大径22cm (旧11E・S I 02, 770)

出土遺構	土器番号	形態の特徴	成形手法の特徴	備考
S I 71 埴園212	P o 21	弥生前期の鉢口縁部破片。 わずかに外反する口縁をもち、 胴部はすぼまる。	外面ハケ調整のあと粗い ミガキ、内面ヨコ方向のミ ガキが入る。	内外面赤褐色。口径 19.5。胴部最大径18cm (旧11E・S I 02, 773)
〃	P o 22	弥生前期の壺口縁部破片、 わずかに外反する口縁をもち 胴部はすぼまる。	外面タテハケのあとナデ 消し、内面もハケを消す。 指頭圧痕みえる。	内外面暗褐色。外面ス ス付着。口径22、胴部最 大径20.5cm (旧11E・S I 02, 786)
〃	P o 23	弥生前期の壺口縁部破片。 わずかに外反する口縁をもち、 胴部はすぼまる。	口縁部ヨコナデ、胴部外 面タテハケ、内面ヨコハケ、 指頭圧痕のこる。	内外面淡赤褐色。口径 24。胴部最大径22.5cm (旧11E・S I 02, 830)
S I 71 埴園211	P o 24	弥生前期の鉢口縁部破片。 椀状にゆるやかに底部に続く が欠けている。	外面こまかいヘラミガキ、 2条の沈線入る。内面指頭 圧痕、下部ハケ調整のあと わずかにミガキがみられる。	内外面赤褐色。 口径12cm (旧11E・S I 02, 774)
〃	P o 25	弥生前期の鉢口縁部破片。 椀状にゆるやかに底部に続く が欠けている。円孔のあいた 耳が2個つく。	外面細かいヘラミガキで 沈線が2条入る。内面上部 指頭圧痕、下部ハケ調整の あとわずかにミガキが入る。	内外面赤褐色。口径14、 耳径18cm (旧11E・S I 02, 829)
S I 71 埴園212	P o 26	弥生前期の壺底部。わずかに 上げ底。	外面タテハケのあとヨコ にミガキを入れる。内面ハ ケをナデ消す。	内外面淡褐色。内部底 に赤色顔料?少量付着。 底径12cm (旧11E・S I 02, 836)
〃	P o 27	弥生前期の壺底部。平底。	内外面ハケ。	赤褐色。底径7.5cm (旧11E・S I 02, 751)
〃	P o 28	弥生前期の壺底部。平底。	外面細いミガキ、最下部 左方向の幅広のミガキが入 る。内面ケズリ痕。	内外面淡褐色。底径8.5 cm (旧11E・S I 02, 786)
〃	P o 29	弥生前期の壺底部。平底。	外面幅の広いミガキ。内 面ナデ。	内外面淡褐色。底径 10.5cm (旧11E・S I 02, 749)
〃	P o 30	弥生前期の壺底部。平底。 焼成後穿孔。	外面ヨコミガキ、内面ハ ケをナデ消す。	内外面褐色。底径8 cm (旧11E・S I 02, 750)
〃	P o 31	弥生前期の壺底部。平底。	外面ミガキ、内面ケズリ のあとナデ。	内外面褐色。底径7.5cm (旧11E・S I 02, 827)
〃	P o 32	弥生前期の壺底部。平底。	外面ハケ、最下部ヘラケ ズリ、内面ケズリ。	赤褐色。底径9.0cm (旧11E・S I 02, 722)
〃	P o 33	弥生前期の壺底部。やや上 げ底。粘土紐貼りつけている。	外面タテハケ後ヨコミガ キが入る。内面ハケをナデ 消しする。	内外面淡褐色。底径9 cm (旧11E・S I 02, 786)
〃	P o 34	弥生前期の壺底部。平底。	外面細いハケ、内面ナデ。	内外面淡褐色。底径8 cm (旧11E・S I 02, 786)

出土遺構	土器番号	形態の特徴	成形手法の特徴	備考
S I 71 挿図212	P o 35	弥生前期の甕底部。わずかに底が上がるが、ほぼ平底。	外面細かいハケ、内面ミガキとナデ仕上げ。	内外面赤褐色。底径8cm(旧11E・S I 02, 716)
〃	P o 36	弥生前期の甕底部。平底。	外面ハケ、最下部を左回りに1回ヘラケズリ。内面指ナデ。	内外面赤褐色。底径8.5cm(旧11E・S I 02, 750)
S I 71	S 1	鉞状石器。長さ33.7cm	最大幅10.9, 厚さ3.3cm	挿図210
〃	S 2	局部磨製石器。長さ11.6cm	最大幅11.5, 厚さ1.7cm	〃
〃	S 3	ラケット状石器。長さ25.4cm	最大幅14.3, 厚さ2cm	〃
〃	S 4	擦り石か?一部欠損。	最大幅5.9, 厚さ3.4cm	挿図212
〃	S 5	打製石器。長さ12.3cm	最大幅7.6, 厚さ1.9cm	〃
〃	S 6	打製石器。長さ11.5cm	最大幅8.4, 厚さ3cm	〃
S I 72 挿図214	P o 1	壺。口縁が大きく外反し、端部はカット後丸くなでる。複合口縁の稜は鋭い。口縁・頸部のみ残る。	口縁部内外面ヨコナデ。頸部外面ヨコナデ、内面紋り後ナデ。	内外面暗灰褐色。口径26.8cm(旧11E・S I 01, 536)
S I 72 挿図215	P o 2	壺。外方に開く、くの字状口縁で、口端部は内傾。端面は肥厚する。丸底。器壁厚い。	外面口縁部から肩にかけてヨコナデ、胴部ヨコ方向のハケ、底部はナデ。内面口縁部ヨコナデ。頸部すぐ下の高い位置から胴部中央まで右方向のケズリ、底部から胴部中央まで上方向のケズリ、底部に指圧痕有る。上方向のケズリの前に指頭圧される。	外面黒褐色、一部茶褐色。内面褐色、口縁部黄褐色。外面全体にスス付着。口径15.3, 胴部最大径22.7, 器高26cm(旧11E・S I 01, 626)
〃	P o 3	壺。くの字状口縁で、口端部は内傾し、端面は肥厚する。丸底。	口縁部内外面ヨコナデ。外面頸部から胴部上半までヨコ方向のハケ、下半タテハケ、底部は磨滅のため不明。内面頸部から胴部上半まで右方向のケズリ、下半指圧痕と上方向のケズリ。	内外面暗黄褐色。外面全体にスス付着。口径12.0, 胴最大径17.3, 器高19.7cm(旧11E・S I 01, 627)
〃	P o 4	壺口縁部。端部カット後丸くなでる。稜がよい。肩は張らずで肩である。底部は欠く。全体的に厚手である。	口縁部内外面ヨコナデ。胴部上半ヨコハケが主、下半タテハケが主。内面頸部ナデ、以下低い位置から左方向のケズリ。	外面頸部より上茶褐色、頸部より下黒褐色、内面茶褐色。口縁から肩にかけて丹らしきものが付着。胴部にスス付着、黒斑有り。口径13.8, 胴部最大径20.3cm(旧11E・S I 01, 616)

出土遺構	土器番号	形態の特徴	成形手法の特徴	備考
S I 72 挿図214	P o 5	高杯。口縁部は大きく外反し、端部は鋭くカット。杯部が浅く、調整はナデ中心である。杯部のみで脚部を欠く。器壁厚い。	外面タテハケ後ナデ、内面口縁近くに斜めハケ後ナデ。	内外面明赤褐色。 口径17.5cm (旧11E・S I 01, 541)
S I 73 挿図216	P o 1	壺口縁部。ゆるく外反し、端部はいったんカットされた後で外につまみ出されている。後にシャープさが無い。端部は厚い。やや肩が張っている。胴部、底部を欠く。	口縁部から肩部にかけて内外面ともヨコナデ。外面肩下ヨコハケ後ナデ消し後ヘラによる刻み目。胴部ヨコハケ。内面肩下より右ヘラケズリ。	内外面茶褐色（外面は少し赤っぽい）。 口径17.5cm (旧12E・S I 02, 2237)
〃	P o 2	壺口縁部。端部カット後丸くなる。稜がよぶく、肩はあまり張らずで肩である。底部を欠く。全体的に厚手である。	口縁部から肩部にかけて内外面ともヨコナデ。外面肩部から胴部上半刺突痕。下半ヨコハケ。内面肩部から胴部上半指頭圧痕、下半左方向のケズリと右下方向へのケズリ。	外面暗褐色。全体にスス付着。内面黄褐色。外面全体にスス付着。 口径15.8cm (旧12E・S I 02, 2227)
〃	P o 3	壺口縁部。ややゆるく外反、稜はシャープさに欠ける。口縁端部にアクセント有。やや厚手で、肩が張る。胴部・底部を欠く。	口縁部内外面ともヨコナデ。外面肩部上半タテハケ。下半ヨコハケ。1ヶ所ヘラ状工具による刻み目。内面肩部よりやや低い所で右方向のケズリ。	内外面黄褐色。 口径17.3cm (旧12E・S I 02, 2237)
〃	P o 4	高杯。口縁部が大きく外反し、端面鋭くカット。杯部が浅く、器壁厚い。杯部のみで、脚部を欠く。	外面タテハケ後ナデ。内面ナデ後ミガキ。	内外面黄褐色。 口径18.5cm (旧12E・S I 02, 2213)
S I 73	F 1	刀子か？ 長さ5.2cm	最大幅1.2, 厚さ0.2cm	挿図218
〃	F 2	棒状鉄製品。長さ2.7cm	最大幅0.4, 厚さ0.4cm	〃
〃	F 3	板状鉄製品。長さ2.8cm	最大幅1.1, 厚さ0.3cm	〃
〃	F 4	刀子。長さ4.7cm	最大幅0.9, 厚さ0.3cm	〃
〃	F 5	棒状鉄製品。長さ0.8cm	最大幅0.5, 厚さ0.4cm	〃
S I 74 挿図220	P o 1	壺。口縁部は大きく外反し、端部カット後丸くなる。稜が鋭い複合口縁。胴部・底部を欠く。	口縁部内外面ヨコナデ。頸部・肩部外面ナデ。以下ヨコハケ後ナデ消す。頸部内面は絞リ後ナデ、以下高い位置より右方向のケズリ。	外面暗黄褐色。内面暗黄灰色。 口径19.8cm (旧12E・S I 04, 2337)
S I 74 挿図221	P o 2	小型丸底壺。外方向に長く開く複合口縁。最大径は口縁部にある。口端・稜が鋭く、底部を欠く。	口縁部内外面ヨコナデ。端部つまみ上げ。外面頸部ハケ後ナデ、以下タテハケ。内面頸部から胴部中央まで右方向のケズリ、中央から底部まで上方向のケズリ。	内外面黄褐色。 口径10.0, 胴部最大径8.8cm (旧12E・S I 04, 2332)

出土遺構	土器番号	形態の特徴	成形手法の特徴	備考
SI 74 挿図220	P03	甕。ゆるく外反する複合口縁、端部カット、稜はややシャープである。胴部はなだらかなで肩である。器壁が薄い。	口縁部内外面ナデ。胴部外面ナデ、内面右方向のヘラケズリ。	内外面黄褐色。 口径14.5cm (旧12E・S I 04, 2357)
〃	P04	甕。ゆるく外反する複合口縁で、端部は丸いが稜はややシャープ。胴部・底部を欠く。	口縁部内外面ヨコナデ。口縁端部ナデ。胴部外面ヨコハケ、木口による文様1ヶ所。内面頸部より右方向のケズリ。	外面黒褐色、内面暗黄灰色。外面スス付着。 口径14.0cm (旧12E・S I 04, 2385)
〃	P05	甕。口縁が開き端部カット。稜が鋭い複合口縁。口縁部の器壁が薄い。胴部、底部を欠く。	口縁部内外面ヨコナデ。口縁端部カット後ナデ。胴部外面タテハケ・ヨコハケ、内面肩より右方向の丁寧なケズリ。	内外面黄褐色。 口径17.5cm (旧12E・S I 04, 2385)
〃	P06	甕。口縁が開き、端部つまみ上げ。胴部の器壁が下の方向にいく程厚い。底部を欠く。	口縁部内外面ナデ、胴部外面上から下へのタテハケ、内面下から上、左から右へのハケ。	外面茶褐色、全体にスス付着。内面淡褐色。口径13.5、胴部最大径14.0cm(旧12E・S I 04, 2326)
〃	P07	甕。口縁が開き、端部つまみ上げ。平底。	口縁部内外面ナデ。胴部外面ナデ、内面肩下より底部まで不規則なケズリ。器壁は厚い。	外面黒褐色、全体にスス付着。内面茶褐色。 口径12.5、胴部最大径11.5、器高12.5cm (旧12E・S I 04, 2326)
SI 74 挿図221	P08	高杯。口縁が立ち、端部はつまみ上げる。杯部は深い。脚部は途中で欠けているが脚の広い高杯と思われる。	外面杯部上半タテハケ後ヨコナデ、下半一部タテハケ後ミガキ、脚部タテハケ。内面杯部上半ナデ、下半ミガキ、脚の筒部ナデ・ヨコハケ。	内外面黄灰色。 口径11.8cm (旧12E・S I 04, 2390)
〃	P09	高杯型器台。口縁が大きく外反し、下方に稜をもつ。杯部小型で浅い。脚が内湾気味で、ハの字状に開く。	外面杯部の下方から脚の筒部にかけて縦方向のミガキ、他はナデ。内面刺離が著しく調整が分かりにくい。内面杯部ミガキ有、脚の筒部左方向のケズリ、裾部ヨコハケ。口縁・脚端部カット後ナデ仕上げ。	内外面淡赤褐色。 口径9.3、脚径10.3、器高9.0cm (旧12E・S I 04, 2330)
SI 74	F 1	釣針。針先欠損。	長さ8.3、厚さ0.4、最大幅0.5cm	挿図222
SI 75 挿図224	P01	甕。ゆるく外反し、稜がにぶい複合口縁。器壁は全体に薄い。丸底。底部に穿孔。	口縁部内外面ヨコナデ。外面肩部襷描き文様、胴部ヨコハケ、底部タテハケ後ナデ。内面頸部より胴部上半まで右方向のケズリ、下半左上方方向のケズリ後指頭圧。底部指頭圧痕の後左方向のケズリ。口縁の端部つまみ上げ。	外面灰褐色。内面暗灰褐色。 口径12.3、胴部最大径14.8、器高12.5cm (旧12E・S I 03, 2369)

出土遺構	土器番号	形態の特徴	成形手法の特徴	備考
SI 75 挿図224	P02	甕。ゆるく外反し、稜が鋭い複合口縁。肩はあまり張っておらずなで肩である。器壁が全体的に薄い。胴部・底部を欠く。	口縁部内外面ヨコナデ。外面肩部タテハケ後裾描き波状文、胴タテハケ後ヨコハケ。内面肩部左から右のケズリ。口縁の端部カット。	内外面黄褐色。口径14.0cm (旧12E・S I 03, 2308)
〃	P03	甕。ゆるく外反し、稜がやや鋭い複合口縁。肩から胴にかけて丸みを帯びふっくらとしている。底部を欠く。	口縁部内外面ヨコナデ。外面肩部ヨコナデ、裾描き文様有る。胴部ヨコハケ。内面右下方向のケズリ。口縁端部カット後ナデ。	外面黄褐色、一部黒褐色、全体にスス付着。内面黄灰色。口径19.3cm (旧12E・S I 03, 2311)
〃	P04	鼓形器台受部。大きく外反し、口縁端部つまみ出す。受部に比べ脚部が短い。受・脚部の稜が鋭い。器壁は脚部の方が比較的厚い。	外面ヨコナデ。内面口縁部ヘラミガキ、他ナデ。脚の筒部から裾部左方向のケズリ。脚の端部カット後ナデ、つまみ上げる。	内外面淡灰褐色。口径19.5、脚径18.8、器高10.8cm (旧12E・S I 03, 2312)
〃	P05	コップ形土器。胴部筒状をなし、口縁部外反し横方向に伸びる。端面外側を向き丸味を持ち1条の凹みが入る。器壁厚く平底。	口縁部内外面ヨコナデ。胴部外面へらにて面とり、内面縦方向のヘラケズリ。	外面淡赤褐色、内面赤褐色。内面全体に褐色の付着物有。口径7.5、器高10.8cm (旧12E・S I 03, 2309)
SI 75	F 1	棒状鉄器。	最大幅0.9、厚さ0.6cm	挿図225
住居外出土	F 1	板状鉄製品。	最大幅0.8、厚さ0.3cm	挿図226
〃	F 2	棒状鉄製品。	最大幅0.3、厚さ0.2cm	〃
〃	B 1	銅鏃。長さ3.7cm	最大幅1.4、厚さ0.4cm	〃
〃	B 2	銅鏃茎。長さ1.7cm	最大幅0.4、厚さ0.4cm	〃
〃	B 3	銅鏃。長さ4.8cm	最大幅2、厚さ0.4cm	〃
〃	M 1	素文鏡。	最大径1.9、厚さ0.2cm	〃
SB 04 挿図232	P01	甕口縁部。外反気味にひらく複合口縁。稜はやや鋭い。口端カット。	口縁内外面ナデ。 P 3出土。	内外面褐色。外面スス付着。口径12.2cm (旧12F・S B 04・P 55, 900)
〃	P02	甕口縁部。直立気味の複合口縁。稜は鋭い。口端カットされ平坦。	口縁部内外面ナデ。 P 3出土。	内外面淡褐色。口径15.5cm (旧12F・S B 04・P 55, 900)
〃	P03	高杯杯部。浅く内湾した皿状の杯部。口端部カット。	杯部外面タテハケ後ヨコヘラミガキ。内面放射状ヘラミガキ。P 3出土。	内外面淡褐色。口径18cm (旧12F・S B 04・P 55, 900)
SB 05 挿図233	P01	甕口縁部。斜め外方にのびる複合口縁。稜は水平に鋭い。口端カット。	内外面ヨコナデ。 P 7出土。	内外面褐色。口径17.6cm (旧12F・S B 05・P 20, 863)
〃	P02	高杯型器台杯部。内湾しながら外方にひらく杯部は下部で段を持つ。口端はカット。	杯部外面ハケ後ナデ、内面ナデ。 P 7出土。	内外面淡褐色。口径10cm (旧12F・S B 05・P 20, 863)

出土遺構	土器番号	形態の特徴	成形手法の特徴	備考
SB 05 挿図233	P 0 3	器台脚部。ハの字にひらく脚部。端部は水平に終り、丸い。	外面ヨコナデ、内面右ヘラケズリ。 P 1 出土。	外面黄褐色。内面淡黄褐色。脚径18.3cm (旧12 F・SB05・P45, 888)
SB 06 挿図235	P 0 1	壺口縁部。外反気味に外へ少しひらく複合口縁。端部丸く終る。稜は外へつまみ出され鋭い。	口縁部内外面ヨコナデ。 P 2 出土。	内外面黄褐色。外面にスス付着。口径15cm (旧13E・SB02・P55, 1136)
SB 07 挿図235	P 0 1	壺口縁部。やや外反し、口端が肥厚する複合口縁。口縁端部平坦。稜やや鋭い。	内外面ナデ。 P 5 出土。	内外面明褐色。口径16.5cm (旧12E・SB07・P23, 1290)
〃	P 0 2	高杯脚部。裾部が大きく広がり端部はやや角ばる。円形三方透孔。	外面放射状ヘラミガキ、内面放射状ハケ目。 P 1 出土。	内外面明褐色。脚径18cm (旧12E・SB07・P10, 1271)
SB 08 挿図237	P 0 1	壺口縁部。口縁大きく外反する。端部角ばる。	内外面ナデ。 P 5 出土。	内外面黄褐色。外面スス付着。口径20cm (旧12E・SB08・P3, 2254)
SB 08	J 1	管玉未製品。長さ1.7cm	最大幅0.5、厚さ0.4cm	挿図238 P 8 出土。
SB 09 挿図239	P 0 1	壺口縁部。外反する口縁は端部でさらに外反する。口縁部下に刻み目が巡る。	内外面ナデ。 P 2 出土。	内外面褐色。スス付着。口径22cm (旧12E・SB02・P5, 2272)
SB 09 付近 挿図239	P 0 2	壺底部。平底。	外面ハケ、内面ナデ。 P 7 出土。	内外面赤褐色。底径10cm (旧12E・SB02付近・P14, 2268)
SB 09 挿図239	P 0 3	器台受部。内湾しながら外方にひらき、上部でわずかに外反する。端部下に凹線が1条巡る。	外面ナデ、内面上半ヨコヘラミガキ、下半ナデ。 P 2 出土。	内外面明褐色。口径22cm (旧12E・SB02・P5, 2272)
SE 01 挿図244	P 0 1	壺口縁部。外反し外へ大きくひらく複合口縁。稜は下垂する。頸部に凸帯巡る。	内外面ナデ。	内外面淡茶褐色。口径23.1cm (旧13G・S I 05, 1527)
〃	P 0 2	直立し外反する複合口縁の壺。口縁端部は外にひきだす。稜は水平方向。凹線様のナデ。胴部以下欠損。	口縁部内外面ヨコナデ。胴部外面ヨコナデ、内面胴部ヨコのヘラケズリ。	内外面褐色。外面スス付着。口径14.2cm (旧13G・S I 05, 1526)
〃	P 0 3	高杯脚部。裾部が大きく開く。3方透孔。端部は平坦。杯部欠損。	外面ヨコハケ、タテのヘラミガキ、接合部タテハケ。内面2段のヨコハケ、脚部上部ナデ。	内外面明褐色。脚径17.5cm (旧13G・S I 05, 1526)
〃	P 0 4	鼓形器台。外方に開く受部は口端部でさらに外反する。稜は水平方向にひき出す。脚部欠損。	外面ヨコナデ。内面ケズリ後ヘラミガキ。口縁端部ヨコヘラミガキ。	内外面黄褐色。口径14cm (旧13G・S I 05, 1517)



出土遺構	土器番号	形態の特徴	成形手法の特徴	備考
SE 01 挿図244	P05	小型の鼓形器台。口縁端部は丸い。接合部は稜をもつがひきだしは弱い。脚部欠損。	外面ヨコナデ後上方向のヘラケズリ。内面口縁端部ヨコのヘラ削り後ヨコナデ。	内外面淡黄褐色。 口径13cm (旧13G・S I 05, 1521)
〃	P06	鼓形器台。外方に開く脚部は脚端でさらに外方へのびる。接合部の稜は弱い。受部欠損。	外面ヨコナデ。内面脚部不定方向の、受部ヨコのヘラケズリ。脚端部ヨコナデ。	内外面淡褐色。 脚径19cm (旧13G・S I 05, 1517)
〃	P07	鼓形器台。外方へ開く脚部は脚端で横方向へひきだされる。脚端部は上方向に丸く終わる。稜はやや上むき。受部欠損。	外面ヨコナデ。内面ヨコのヘラケズリ。	内外面黄褐色。 脚径17.3cm (旧13G・S I 05, 1517)
〃	P08	片口のある鉢。尖り底気味の底部からなだらかにのびる口縁部をもつ。	外面ヨコナデ。内面ヨコハケ後暗文状のタテのヘラミガキ。注口ナデ。	外面暗褐色、スス多量に付着。内面赤褐色、赤色原料付着。口径15.5、器高7.9cm (旧13G・S I 05, 1528)
〃	F 1	剣先型鉄製品。	最大幅1.4、厚さ0.2cm	
SE 02 挿図246	P01	壺口縁部・頸部。ゆるく外反する複合口縁。稜はシャープ。口端にアクセントあり。	口縁部内外面ヨコナデ。頸部外面タテハケ、内面ナデ。	内外面淡褐色。 口径20.6cm (旧14G・S I 01, 896)
〃	P02	壺口縁部。外反する複合口縁。稜はやや鋭くつまみ出す。口端部カット。	口縁部内外面ナデ。胴部外面ナデ、内面ヘラケズリ。	内外面淡茶褐色。外面スス付着。口径12.3cm (旧14G・S Q01, 865)
〃	P03	壺口縁部。ほぼ直立気味で立ち上りの小さい複合口縁。口端は丸くやや肥厚する。稜はやや下につまみ出す。	口縁部内外面ナデ。胴部外面ヨコナデ、内面右ヘラケズリ。	内外面淡褐色。黒斑有。 口径13.7cm (旧14G・S I 01, 866)
〃	P04	壺口縁部。やや内側に傾き、立ち上りの小さい複合口縁。口端部は丸く肥厚する。稜はほとんどなく凹線状のものが2条巡る。	口縁部内外面ナデ。	内外面淡黄褐色。 口径13.0cm (旧14G・S I 01, 866)
〃	P05	壺。外方にひらきながら内湾するくの字口縁。口端部上面に凹線状のものが入る。	口縁部内外面ナデ。胴部外面ハケ、一部ナデ消す。内面右ヘラケズリ。	内外面黄褐色。外面スス付着。口径13.5、最大脚径19.5cm (旧14G・S K01, 947)
〃	P06	壺。外方にひらきながら内湾するくの字状口縁。口端内側に折れ込む。頸部はゆるやかに屈曲する。	口縁部内外面ナデ。胴部外面ハケ、内面右ヘラケズリ。	外面茶褐色、スス付着。内面暗褐色。口径14.5cm (旧14G・S Q01, 871)
〃	P07	壺。外方にひらき、わずかに内湾するくの字状口縁。口端丸い。肩は少し張る。	口縁部内外面ナデ。胴部外面ヨコナデ、内面右ヘラケズリ。	外面褐色、スス付着。内面暗褐色。口径15.1cm (旧14G・S Q01, 865)

出土遺構	土器番号	形態の特徴	成形手法の特徴	備考
SE 02 埴田246	P08	甕。外方にひらき、わずかに内湾するくの字状口縁。口縁は平坦。	口縁部内外面ナデ、胴部外面タテハケ、内面右ヘラケズリ。	外面黄褐色、スス付着。内面淡茶褐色。口径13.4cm(旧14G・SQ01, 865)
〃	P09	甕。外方にひらき、内湾するくの字状口縁。口縁丸い。	口縁部内外面ナデ。胴部外面タテハケ後ナデ消し、内面右ヘラケズリ。	外面黒色。スス付着。黒斑有。内面淡灰褐色。口径13.4cm(旧14G・SQ01, 868)
〃	P010	甕。外方にひらき、厚いくの字状口縁。口縁端部なでつけられ、内外に稜を持つ。	口縁部内外面ナデ。胴部外面ナデ、内面右ヘラケズリ。	外面淡黄褐色、スス付着。内面淡茶褐色。口径12.8cm(旧14G・S I01, 896)
〃	P011	甕。外方にひらき、内湾するくの字状口縁。口縁丸い。	口縁部外面ヨコナデ後ヘラミガキ、内面ヨコナデ。胴部外面ヘラミガキ、内面右ヘラケズリ。	内外面淡茶褐色、外面スス付着。口径9.2cm(旧14G・S I01, 896)
〃	P012	甕。外反する複合口縁。稜はわずかに下に垂れるがシャープ。	口縁部内外面ナデ。胴部外面タテハケ、内面右ヘラケズリ。	内外面淡黄褐色、外面スス付着。口径14.0cm(旧14G・S I01, 896)
〃	P013	甕。立ち上りわずかに内傾し短い複合口縁。肩は張る。稜は横につまみ出す。	口縁部内外面ナデ。胴部外面ナデ、内面右ヘラケズリ。	内外面明黄褐色。口径9.2cm(旧14G・SQ01, 865)
〃	P014	甕。外反する複合口縁。稜は横につまみ出されシャープ、口縁端部カット。	口縁部内外面ナデ。胴部外面ハケ、内面右ヘラケズリ。	外面淡褐色、スス全体に付着。内面灰褐色。口径13.3cm(旧14G・SQ01, 871)
〃	P015	甕。外反する複合口縁。稜は横につまみ出され、やや鋭い。口縁端部平坦。	口縁部内外面ナデ。胴部外面ナデ、内面ヘラケズリ。	内外面茶褐色、外面スス付着。口径14.3cm(旧14G・S I01, 896)
〃	P016	甕。わずかに外反する複合口縁。稜は横につまみ出され、ややシャープ。口縁端部丸い。	口縁部内外面ナデ。胴部外面ナデ、内面右ヘラケズリ。	内外面茶褐色、外面スス着。口径13.6cm(旧14G・SQ01, 865)
〃	P017	甕。わずかに外反する複合口縁。稜は丸くにおい。口縁はナデられ方形、わずかに横につまみ出す。肩部にノの字文様。	口縁部内外面ナデ。胴部外面ナデ、内面右ヘラケズリ。	外面淡黄褐色、スス付着。内面淡黄褐色。口径14.5cm(旧14G・SQ01, 868)
〃	P018	高杯脚部。裾でハの字にひらく脚。円形3方透孔。	脚部外面面取り後ナデ、内面上部右ヘラケズリ、下部ハケ後ヨコナデ。	内外面淡茶褐色。(旧14G・SQ01, 865)
〃	F 1	鎌状鉄製品。最大幅3.3cm	厚さ0.2cm	(旧14G・SK01, 1889)
〃	J 1	土玉。最大径3.3cm		
14G SD01 埴田245	P01	甕。やや外にひらく複合口縁。口縁はカットされ平坦。稜は横に出てにおい。	口縁部内外面ナデ。胴部外面タテハケ後ヨコハケ、内面右ヘラケズリ。	外面淡褐色、スス付着。内面淡黄褐色。口径14.6cm(旧14G・SD01, 779)

出土遺構	土器番号	形態の特徴	成形手法の特徴	備考
14G SD01 挿図245	P02	甕。やや外方にひろく複合口縁。口端は外側にカット、外方に肥厚。稜はつまみ出される。最大胴径が中央やや上にある。丸底。	口縁部内外面ナデ。胴部外面タテハケ、肩部ヨコハケ、内面上部右ヘラケズリ、以下左ヘラケズリ、底部指頭圧痕。	内外面淡褐色。外面スス附着。口径14.0、最大胴径21.4、器高25.5cm (旧14G・SD01, 778)
〃	P03	甕。やや外方にひろく複合口縁。口端はなでられ丸い。稜はやや鋭い。胴部は倒卵形をなす。肩部ノの字文施す。	口縁部内外面ナデ。胴部外面上部ヨコハケ、下部タテハケ。内面上部右ヘラケズリ、下部ケズリ上げ。	内外面淡黄褐色。スス附着。口径13.2、最大胴径20.2cm (旧14G・SD01, 789)
〃	P04	甕。直立する複合口縁。稜はやや鋭い。口端カット。肩は張り。最大胴径下欠損。器壁は不均一。	口縁部内外面ナデ。胴部外面ハケ、肩部平行線状のハケ、内面上部右ヘラケズリ、下部ケズリ上げ。	外面黒褐色。内面淡黄褐色。口径15.2cm (旧14G・SD01, 779)
〃	P05	甕。直立する複合口縁。口縁端部つまみ出され、丸く終る。稜は鋭い。肩は張らない。	口縁部内外面ナデ。胴部外面ヨコハケ、内面上部右ヘラケズリ、下部ケズリ上げ。	外面黒褐色。スス附着。内面淡黄褐色。口径13.4、最大胴径20.5cm (旧14G・SD01, 788)
〃	P06	甕。やや内側に傾く立ち上りの小さい複合口縁。口端はわずかに肥厚する。肩部に木口によるノの字文を施す。	口縁部内外面ナデ。胴部外面ハケ後ナデ、内面上部ナデ、下部ヘラケズリ。	内外面淡黄褐色。口径12.1cm (旧14G・SD01, 780)
14G SD02 挿図245	P01	甕。内湾しながら外に開くノの字状口縁。端部わずかに内側につまみ出す。肩部やや張る。	口縁部内外面ナデ。胴部外面ハケ後ナデ、内面右ヘラケズリ。	外面黒色。スス附着。内面黄褐色。口径15cm (旧14G・SD02, 828)
SE 03 挿図248	P01	甕。垂直に立ち上る複合口縁。稜鋭い。端部凹状。肩部に無軸羽状文を施す。最大径は胴部上方。底部にかけてやや尖るが丸底。	外面口縁ヨコナデ後暗文状のタテミガキ、胴部ヨコ・タテハケ後ナデ消す。内面口縁部ヨコナデ、胴部右ケズリ、底部ハケ。	内外面茶褐色。口径20.8、胴部最大径31.6、器高40.2cm (旧13G・SI 07, 3220・3228)
〃	P02	甕。外反する複合口縁。稜シャープ。端部凹状気味。最大径は胴部中央上にあり、丸底。	外面口縁ヨコナデ、頸部から下ハケ。内面口縁ヨコナデ、胴部上半右ケズリ、下半指オサエ後左上ケズリ。	内外面黄褐色。口径19.8、胴部最大径21.6、器高35.7cm (旧13G・SI 07, 3299)
〃	P03	甕。外反する口縁。端部カットされる。最大径は胴部中央上。底部厚く、丸底。	外面口縁ヨコナデ、胴部ハケ。内面口縁部ナデ、胴部上半右ケズリ、下半左上ケズリ。	内外面赤褐色。口径20.5、胴部最大径28.3、器高38.3cm (旧13G・SI 07, 3207)
〃	P04	甕。外反する複合口縁。垂れ気味の稜は貼り付けられ端部つまみ出す。頸細めで最大径胴部中央上。丸底。	外面口縁ヨコナデ、胴部ハケ。内面口縁ヨコナデ、胴部上半右ケズリ、下半ケズリ。	内外面淡黄褐色。口径24.8、胴部最大径29.0、器高35.3cm (旧13G・SI 07, 3229)
SE 03 挿図250	P05	甕。直立する複合口縁。稜は鋭い。口端は水平にカット。最大径は胴部中央上にあり、胴部下半尖り気味。底部は平底気味である。	外面口縁部ヨコナデ、胴部ハケ。内面口縁部ヨコナデ、胴部左ケズリ。	内外面淡褐色。口径31.3、胴部最大径50.6、器高61.7cm (旧13G・SQ03, 3138)

出土遺構	土器番号	形態の特徴	成形手法の特徴	備考
SE 03 埴垣251	P06	壺。外反気味の複合口縁。稜はやや鋭さに欠ける。端部凹状気味。底部欠損。	外面口縁部ヨコナデ、頸部から胸部タテ・ヨコのハケ。内面口縁ヨコナデ、胴部上半右ケズリ、下半左上ケズリ。	内外面淡黄褐色。 口径22.1, 胴部最大径29.4cm (旧13G・S I 07, 3240)
〃	P07	長頸壺。外反し立ち上る長い口縁部。肩部良く張る。最大径胴部中央上。丸底。	外面口縁部ハケ、ナデ後タテミガキ、胴部ハケメ。内面口縁部ナデ、ミガキ、頸部シボリ痕残る。胴部左右のケズリ、底部指圧痕有。	外面明黄褐色。スス付着。内面淡黄褐色。 口径14.2, 胴部最大径21.2, 器高28.2cm (旧13G・S I 07, 3099)
〃	P08	壺。外反する複合口縁。稜はシャープ。端部外へつまみ出す。最大径は胴部中央。底部にかけて尖り気味。底部欠損。	外面口縁部ヨコナデ、胴部タテ・ヨコハケ。内面口縁ヨコナデ、胴部上半右ケズリ、胴部下半左ケズリ、指オサエ後ケズリ上げ。	内外面淡黄白色。 口径20.6, 胴部最大径22.2cm (旧13G・S I 07, 3295)
〃	P09	壺頸部。複合口縁。稜は鋭さに欠ける。頸部に台状の突帯。口縁端部・胴部下半欠損。	外面頸部ヨコナデ、胴部タテ・ヨコのハケ。内面頸部ナデ、胴部右ケズリ。	内外面淡黄褐色。 (旧13G・S I 07, 3231)
〃	P010	小型丸底壺。斜めに立ち上る長めのくの字状口縁。最大径は口縁部。器壁全体に薄い。	外面口縁部タテ・ヨコミガキ、胴部ヨコミガキ。内面口縁部ヨコナデ、胴部左ケズリ。	内外面赤褐色。 口径10.0, 胴部最大径9.0, 器高9.6cm (旧13G・S I 07, 3134)
〃	P011	小型丸底壺。斜めに立ち上る長いくの字状口縁。最大径は口縁部。	外面ヨコミガキ。内面口縁部ナデ、胴部左右ケズリ。	内外面明褐色。 口径9.6, 胴部最大径8.1, 器高8.4cm (旧13G・S Q 03, 3232)
〃	P012	小型丸底壺。内湾する厚手のくの字状口縁。口縁大きく、口端内湾する。最大径は口縁部。	外面口縁部ヨコナデ、頸・胴部ヨコミガキ、底部ハケメ。内面口縁部ヨコナデ、胴右ケズリ、底部ケズリ上げ。	内外面暗茶褐色。 口径10.0, 胴部最大径9.0, 器高8.1cm (旧13G・S I 07, 3074)
〃	P013	小型丸底壺。斜めに立ち上るくの字状口縁。口端は尖る。最大径は胴部中央。	外面口縁・頸部ミガキ、胴部ハケメ。内面口縁部ヨコナデ、頸部ミガキ、胴部左ケズリ、底部指オサエ。	内外面淡灰褐色。 口径8.7, 胴部最大径10.0, 器高8.4cm (旧13G・S I 07, 2169)
〃	P014	台付短頸壺。胴部は偏平な円形。脚部はハの字にひらくか？口縁・脚端部欠損。	外面胴部上に貝殻復縁による鋸歯文、以下ミガキ、脚タテミガキ。内面胴部指圧痕、ハケメ、胴部ヨコナデ。	内外面茶褐色。 胴部最大径12.3cm (旧13G・S Q 03)
〃	P015	小型丸底壺。斜めに立ち上る長いくの字状口縁。最大径は口縁部。胴部上に刻み目。	外面口縁部ヨコナデ、胴部ハケメ。内面口縁部ヨコナデ、胴部右ケズリ、底部指オサエ後左上ケズリ。	内外面淡茶灰色。 口径10.0, 胴部最大径9.3, 器高9.8cm (旧13G・S I 07, 2236)

出土遺構	土器番号	形態の特徴	成形手法の特徴	備考
SE 03 挿図251	P○16	小型丸底壺。斜めに立ち上るくの字状口縁。口端は丸い。最大径は胴部中央。	口縁部内外面ヨコナデ。外面胴部ハケメ。内面胴部左ケズリ、底部指オサエ後ケズリ上げ。	内外面淡褐色。 口径7.5, 胴部最大径9.7, 器高8.8cm (旧13G・S I 07, 3190)
〃	P○17	小型丸底壺。内湾気味の短いくの字状口縁。最大径胴部中央上。	口縁部内外面ナデ。外面胴部ハケ。内面胴部右ケズリ、底部指オサエ後ケズリ上げ。	内外面淡茶褐色。 口径7.3, 胴部最大径9.2, 器高7.9cm (旧13G・S I 07, 3123)
〃	P○18	小型丸底壺。斜めに立ち上るくの字状口縁。最大径は胴部中央。	外面口縁・頸部ヨコミガキ, 胴部ハケ。内面口縁部ヨコナデ, 肩・底部指圧痕, 胴部左ケズリ。	内外面淡茶褐色。 口径7.4, 胴部最大径8.6, 器高7.3cm (旧13G・S I 07, 3048)
SE 03 挿図252	P○19	壺。斜めに立ち上る複合口縁。稜は鋭さに欠ける。口端カット、わずかに外方につまみだす。最大径は胴部中央上。	外面口縁部内外面ヨコナデ。外面胴部不規則なハケメ。内面胴部不規則なケズリ、肩・底部指オサエ。	内外面明褐色。外面スス付着。 口径17.5, 胴部最大径24.5, 器高26.8cm (旧13G・S I 07, 3212)
〃	P○20	壺。斜めに立ち上る複合口縁。端部外反気味。稜はシャープ。底部尖り気味。最大径は胴部中央上。器壁薄い。	外面口縁部内外面ヨコナデ。外面胴部ハケメ。内面胴部上半右ケズリ, 中央ケズリ上げ, 底部指オサエ後ケズリ。	内外面淡茶褐色。 口径14.9, 胴部最大径21.8, 器高26.9cm (旧13G・S I 07, 3290)
〃	P○21	壺。斜めに立ち上る複合口縁。稜は鋭さに欠ける。口端カット, 端面外側。最大径は胴部中央上。	口縁部内外面ヨコナデ。外面胴部ヨコハケ。内面胴部上半右ケズリ, 下半左上ケズリ, 肩・底部に指オサエ。	内外面淡褐色。スス付着。 口径15.8, 胴部最大径23.0, 器高27.1cm (旧13G・S I 07, 3041)
〃	P○22	壺。外反する複合口縁。稜は鋭い。最大径は胴部中央上。肩部権描文。	口縁部内外面ヨコナデ。外面胴部ハケメ。内面胴部上半右ケズリ, 下半ケズリ上げ。	内外面淡黄灰色。スス付着。口径14.7, 胴部最大径22.2, 器高25.4cm (旧13G・S I 07, 3310)
〃	P○23	壺。やや斜めに立ち上る複合口縁。稜はやや鋭さに欠ける。口端は肥厚し外へカット。最大径は胴部中央。底部欠損。	口縁部内外面ヨコナデ。外面胴部ハケメ。内面胴部上半右ケズリ, 下半左上ケズリ, 底部指オサエ。	外面黒色。内面明褐色。 口径14.9, 胴部最大径21.5cm (旧13G・S I 07, 3220)
〃	P○24	壺。内湾するくの字状口縁。口端はやや丸い。最大径は胴部中央。	外面口縁部ヨコナデ, 胴部ハケ。内面口縁部ヨコナデ, 胴部上半右ケズリ, 下半指オサエ後左上ケズリ。	内外面淡黄褐色。スス付着。口径14.8, 胴部最大径20.5, 器高21.5cm (旧13G・S I 07, 3062)
SE 03 挿図253	P○25	壺。外へひらく複合口縁。稜は鋭い。口端は外へカット。器壁薄く, 底部欠損。	口縁部内外面ヨコナデ。外面胴部ハケメ。内面胴部右ケズリ。	内外面淡褐色。スス付着。口径15.2, 胴部最大径21.8cm (旧13G・S I 07, 2557)

出土遺構	土器番号	形態の特徴	成形手法の特徴	備考
SE 03 挿図253	P026	甕。やや外反する複合口縁。口端やや丸い。稜はやや鋭さに欠ける。肩部に凹線。底部欠損。	口縁部内外面ヨコナデ。外面胴部ハケメ。内面胴部右ケズリ。	外面淡黄灰色。スス付着。内面黄灰色。 口径14.5, 胴部最大径20.3cm (旧13G・S I 07, 3304)
〃	P027	甕。やや内湾するくの字状口縁。口端は内へカット、内側に厚い。胴部は丸味をもつ。底部欠損。	口縁部内外面ヨコナデ。外面胴部ハケメ。内面胴部上半右ケズリ、下半左上ケズリ。	内外面暗茶褐色。スス付着。口径13.7, 胴部最大径21.1cm (旧13G・S I 07, 3027)
〃	P028	甕。外反気味の複合口縁。稜は鋭い。口端は内に折れ厚い。肩は良く張り倒卵型。底部欠損。	口縁部内外面ヨコナデ。外面胴部ハケメ。内面胴部上半右ケズリ、下半指オサエ後ケズリ上げ。	外面黒褐色。スス付着。内面暗褐色。 口径13.3, 胴部最大径19.2cm (旧13G・S I 07, 3091)
〃	P029	甕。やや斜めに立ち上る複合口縁。稜は鋭い。口端カット。胴部下半欠損。	口縁部内外面ヨコナデ。外面胴部ハケメ。内面胴部右ケズリ。	内外面淡赤褐色。 口径16.5, 胴部最大径23.7cm (旧13G・S I 07, 3205)
〃	P030	甕。外へひらくくの字状口縁。口端はつまみ出され尖る。胴部球形。底部欠損。	口縁部内外面ヨコナデ。外面胴部ハケメ。内面肩部指オサエ、胴部上半右ケズリ、下半左上ケズリ。	内外面淡黄褐色。 口径14.9, 胴部最大径19.8cm (旧13G・S I 07, 3209)
〃	P031	甕。斜めに立上る複合口縁。稜は鋭きに欠ける。肩は張らず。底部欠損。	口縁部内外面ヨコナデ。外面胴部ハケメ。内面胴部上半右ケズリ、下半左上ケズリ。	内外面明茶褐色。スス付着。口径16.1, 胴部最大径23.4cm (旧13G・S I 07, 3201)
〃	P032	甕。外反気味の複合口縁。稜はシャープで、口端は外へ厚くなる。底部欠損。	口縁部内外面ヨコナデ。外面胴部ハケメ。内面胴部上半右ケズリ、下半左上ケズリ。	内外面淡黄色。スス付着。口径15.8, 胴部最大径20.2cm (旧13G・S I 07, 3294)
SE 03 挿図254	P033	甕。外反する複合口縁。稜は鋭い。口端は凹状にナダる。胴部倒卵型。	口縁部内外面ヨコナデ。外面胴部ハケメ。内面胴部上半左ケズリ、下半左上ケズリ、底部ケズリ上げ後指オサエ。	内外面茶褐色。スス付着。 口径14.0, 胴部最大径20.9, 器高25.2cm (旧13G・S I 07, 3242)
〃	P034	甕。斜めに立上る複合口縁。稜はやや下垂する。口端は外へカット。胴部はやや倒卵型で最大径は胴部中央上。	口縁部内外面ヨコナデ。外面胴部ハケ後ナデ消す。内面胴部上半右ケズリ、下半左ケズリ後指オサエ。	内外面淡黄褐色。スス付着。口径13.9, 胴部最大径19.4, 器高23.9cm (旧13G・S I 07, 3196)
〃	P035	甕。やや外反するくの字状口縁で稜は鋭く下垂気味。肩は張らない。底部欠損。	口縁部内外面ヨコナデ。外面胴部ハケメ。内面胴部右ケズリ。	内外面明褐色。 口径12.2, 胴部最大径13.4cm (旧13G・S I 07, 3171)
〃	P036	甕。外反する複合口縁。口端カットされ、稜は鋭い。口縁部やや長く、頸部短い。胴部の器壁薄い。	外面口縁部タテミガキ、胴部上半ハケ。内面口縁部ヨコナデ、胴部左ケズリ、底部指オサエ。	内外面黒褐色。スス付着。口径12.0, 胴部最大径15.4, 器高16.3cm (旧13G・S I 07, 3096)

出土遺構	土器番号	形態の特徴	成形手法の特徴	備考
SE 03 押図254	P 037	甕。外反気味の複合口縁。稜は鋭さに欠ける。口端は外へカット。最大径は胴部中央。胴部丸味ある。胴中央に穿孔あり。	口縁部内外面ヨコナデ。外面胴部ハケメ。内面胴部上半右ケズリ、下半左上ケズリ、底部指オサエ。	内外面淡茶褐色。スス付着。口径14.5、胴部最大径20.7、器高24.0cm (I13G・S I 07, 3210)
〃	P 038	甕。外反する複合口縁。稜は下垂気味。口端は外へカット。肩に木口によるノの字文が施される。底部に穿孔。	口縁部内外面ヨコナデ。外面胴部ハケ。内面胴部左ケズリ、底部指オサエ後左ケズリ。	内外面淡茶褐色。口径15.0、胴部最大径19.5、器高23.1cm (I13G・S I 07, 3266)
〃	P 039	甕。やや内傾する短い複合口縁。稜はやや鋭さに欠ける。口端は内へカットされる。胴部は球形。	口縁部内外面ヨコナデ。外面胴部ハケメ。内面胴部右ケズリ、底部ケズリ上げ。	内外面明褐色。口径9.7、胴部最大径16.2、器高15.9cm (I13G・S I 07, 3300)
〃	P 040	甕。斜めに立ち上る複合口縁。稜は外へ張り出すが丸い。口端は丸く、最大径は胴部中央上。胴部器壁は薄め。胴部に1条の沈線。	口縁部内外面ヨコナデ。外面胴部ハケメ。内面胴部上半右ケズリ、下半左上ケズリ、底部に指オサエ。	内外面淡黄褐色。スス付着。口径14.2、胴部最大径20.0、器高23.4cm (I13G・S I 07, 3118)
〃	P 041	甕。外方へ開くくの字状口縁。口端カットされる。最大径は胴部中央。	口縁部内外面ヨコナデ。外面頸部以下ハケ。内面胴部上半右ケズリ、下半指オサエ後左上ケズリ。	内外面黄褐色。口径13.9、胴部最大径20.4、器高22.8cm (I13G・S I 07, 3090)
〃	P 042	甕。やや内傾する短い複合口縁。稜は鋭さに欠ける。胴部は球形。	口縁部内外面ヨコナデ。外面胴部ハケメ。内面胴部左ケズリ、底部指オサエ。	外面明茶褐色。内面明黄褐色。丹塗り。口径8.5、胴部最大径13.5、器高12.8cm (I13G・S I 07, 3202)
SE 03 押図255	P 043	甕。斜めに立ち上るくの字状口縁。口端は水平にカットされ内側に厚くなる。最大径は胴部中央上。	口縁部内外面ヨコナデ。外面胴部ハケ。内面胴部右ケズリ。肩・底部指オサエ。	内外面明褐色。スス付着。口径14.3、胴部最大径19.9、器高22.1cm (I13G・S I 07, 3125)
〃	P 044	甕。斜めに立ち上るくの字状口縁。最大径は胴部中央。肩部に刻み目。	口縁部内外面ヨコナデ。外面胴部ハケ。内面胴部上半右ケズリ、下半指オサエ後左上ケズリ。	外面淡褐色。内面淡灰褐色。口径14.2、胴部最大径19.5、器高22.2cm (I13G・S I 07, 3244)
〃	P 045	甕。斜めに立ち上るやや大きいくの字状口縁。最大径は胴部中央のやや下。	外面口縁部暗文状のタナミガキ、胴部上半ハケ後ナデ、下半ハケ。内面口縁部ヨコナデ、胴部右ケズリ、底部左ケズリ。	内外面暗茶褐色。スス付着。口径11.0、胴部最大径12.0、器高13.1cm (I13G・S I 07, 3005)
〃	P 046	甕胴部。肩部は丸い。最大径は胴部中央の上。口縁欠損。	外面ハケ。内面胴部上半左ケズリ、下半指オサエ後左上ケズリ。	内外面赤褐色。胴部最大径22.0cm (I13G・S I 07, 3267)

出土遺構	土器番号	形態の特徴	成形手法の特徴	備考
SE 03 押図255	P 047	壺。やや外反する複合口縁。稜は丸みを持ち、口端は外へカットされる。底部欠損。	外面口縁部・肩部ナデ。胴部中央より下ハケ。内面口縁部ナデ、胴部上半右ケズリ、下半左ケズリ、底部指おさえ。	口径14.4、胴部最大径19.2cm (旧13G・S I 07, 3054)
〃	P 048	壺。内湾気味のくの字口縁、口端は丸みがかかる。最大径は胴部中央。肩部に刻み目あり。	口縁部内外面ヨコナデ。外面胴部ハケ。内面胴部上半右ケズリ、底部指オサエ後ケズリ上げ。	内外面淡黄灰色。口径12.4、胴部最大径15.1、器高16.2cm (旧13G・S I 07, 3292)
〃	P 049	壺。やや外反する複合口縁。稜は鋭さに欠ける。口端は内湾気味で丸い。最大径胴部中央上。	口縁部内外面ヨコナデ。外面胴部ハケメ。内面胴部左ケズリ、底部ケズリ上げ。	外面淡黄白色。内面黄白色。口径13.9、胴部最大径18.8、器高14.8cm (旧13G・S I 07, 3305)
〃	P 050	壺。やや内湾するくの字状口縁。口端やや内へカット。肩やや張る。最大径は胴部中央。	口縁部内外面ヨコナデ。外面胴部ハケメ。内面胴部不規則なケズリ、底部指オサエ後ケズリ上げ。	内外面淡赤褐色。口径14.5、胴部最大径20.1、器高22.3cm (旧13G・S I 07, 3044)
〃	P 051	壺。斜めに立ち上る複合口縁。稜はシャープ。口端はやや丸い。肩部に施文。最大径は胴部中央。	口縁部内外面ヨコナデ。外面胴部ハケメ。内面胴部上半右ケズリ、下半指オサエ後上ケズリ。	内外面黄褐色。スス付着。口径14.6、胴部最大径19.7、器高21.1cm (旧13G・S I 07, 3302)
〃	P 052	壺。内湾気味のくの字状口縁。胴部ほぼ球形。	外面口縁部暗文状のタネミガキ、胴部ハケ。内面口縁部ヨコナデ、肩部・底部に指オサエ、胴部左ケズリ。	内外面暗黄褐色。口径11.5、胴部最大径14.1、器高14.9cm (旧13G・S I 07, 3082)
SE 03 押図256	P 053	壺。斜めに立ち上るくの字状口縁。口端カット。胴部器壁薄い。胴部下半欠損。	口縁部内外面ヨコナデ。外面胴部ハケメ。内面胴部右ケズリ。	内外面淡褐色。スス付着。口径14.8cm (旧13G・S I 07, 3116)
〃	P 054	壺。内湾するくの字状口縁。器壁はやや厚い。底部欠損。	口縁部内外面ヨコナデ。外面胴部ハケ後ナデ。内面胴部右ケズリ。	内外面暗茶褐色。スス付着。口径12.9、胴部最大径16.9cm (旧13G・S I 07, 3075)
〃	P 055	壺。外反気味の複合口縁。稜はシャープ。口端はやや丸い。最大径は胴部中央上でやや外へ張り出す。	外面口縁・肩部ヨコナデ、胴部ハケ。内面口縁部ヨコナデ、胴部上半右ケズリ、下半左ケズリ。底部指オサエ。	内外面淡茶灰色。口径12.7、胴部最大径15.5、器高15.6cm (旧13G・S I 07, 3011)
〃	P 056	壺。外反する複合口縁。口端カットされる。稜はやや鋭さに欠ける。肩部に凹線あり、底部欠損。	口縁部内外面ナデ。外面胴部ハケメ。内面胴部右ケズリ。	内外面淡褐色。口径14.8、胴部最大径20.8cm (旧13G・S I 07・P 2, 3357)
〃	P 057	壺。やや内湾するくの字状口縁。口端やや厚い。頸部を指で深くナデる。底部欠損。	口縁部内外面ヨコナデ。外面胴部ハケ。内面胴部右ケズリ。	内外面淡黄灰色。口径13.2cm (旧13G・S I 07, 3171)



出土遺構	土器番号	形態の特徴	成形手法の特徴	備考
SE 03 押図256	P 058	甕。くの字状口縁。口端やや丸い。底部欠損。	口縁部内外面ヨコナデ。外面胴部ハケ後ナデ。内面胴部左右のケズリ。	内外面淡茶褐色。 口径11.6, 胴部最大径14.8cm (旧13G・S I 07, 3196)
〃	P 059	甕。外反気味の複合口縁。稜はシャープ。口端は外ハカット。胴部球形。胴部下半欠損。	口縁部内外面ヨコナデ。外面胴部ハケ。内面胴部右ケズリ。	内外面暗褐色。 口径13.7, 胴部最大径19.6cm (旧13G・S I 07, 3203)
〃	P 060	甕。外反する複合口縁。稜はシャープ。口端は丸い。胴部やや偏平気味。最大径は胴部中央上。	外面口縁部タテミガキ、肩部ヨコナデ、胴部下半ハケメ。内面口縁部ヨコナデ、胴部上半左右のケズリ、下半指オサエ後左上ケズリ。	内外面淡黄灰色。胴部下半スス付着。口径11.4, 胴部最大径15.4, 器高15.1cm (旧13G・S I 07, 3293)
〃	P 061	甕。外反気味の複合口縁。稜は小さく鋭い。口端は外ハカット。胴部中央下欠損。	口縁部内外面ヨコナデ。外面胴部ハケ後ナデ。内面胴部右ケズリ。	内外面淡黄褐色。 口径14.1, 胴部最大径18.1cm (旧13G・S Q03・P 2, 3341)
〃	P 062	甕。外反気味の複合口縁。稜はシャープ。肩に木口によるノの字文を施す。最大径は胴部中央。器壁は薄い。	口縁部内外面ナデ。外面胴部ハケ。内面胴部右ケズリ、底部指オサエ後ケズリ上げ。	外面黒色。内面褐色。 口径13.2, 胴部最大径18.9, 器高20.7cm (旧13G・S I 07, 3245)
〃	P 063	甕。肩は丸い。最大径は胴部中央上。底部に穿孔。口縁部欠損。	外面胴部ハケ。内面胴部上半右ケズリ、下半ケズリ後指オサエ。	内外面茶褐色。スス付着。口径19.3cm (旧13G・S I 07, 3205)
〃	P 064	甕。くの字状口縁で口端は厚い。最大径胴部中央。器壁やや薄く均一。	口縁部内外面ヨコナデ。外面胴部ハケ。内面胴部右上ケズリ、底部指オサエ後左上ケズリ。	内外面淡黄灰色。 口径11.6, 胴部最大径16.2, 器高16.9cm (旧13G・S I 07, 3199)
〃	P 065	甕。くの字状口縁。口縁はゆるやかに外反し、口端カット後内側を上方へつまみ出す。器壁頸部で厚く、他は薄い。	口縁部内外面ヨコナデ。外面肩部タテハケ、中位ヨコ方向を基調とするハケ。底部タテ方向のハケ目。内面上半左ケズリ、下半左上ケズリ。底部に指痕圧痕。	外面淡褐色。内面黄褐色。 口径12.8, 器高18.9cm (旧13G・S I 07, 3263)
〃	P 066	甕。内湾気味のくの字状口縁。口端やや角ばる。胴部は球形。最大径は胴部中央。	口縁部内外面ヨコナデ。外面胴部ハケ。内面胴部上半左ケズリ、下半指オサエ後左上ケズリ。	内外面淡褐色。 口径13.6, 胴部最大径17.3, 器高19.9cm (旧13G・S I 07, 3291)
〃	P 067	甕。内湾気味のくの字状口縁。口端は内傾し厚い。最大径胴部中央上。	口縁部内外面ヨコナデ。外面胴部ハケ。内面肩・底部指オサエ、胴部左右のケズリ。	内外面明褐色。 口径12.8, 胴部最大径16.5, 器高17.6cm (旧13G・S I 07, 3131)
SE 03 押図257	P 068	甕。斜めに立ち上るくの字状口縁。口端丸味あり。肩はなだらか。最大径は胴部中央上。底部穿孔。	外面口縁部刺離大、胴部ハケ。内面口縁部ヨコナデ、胴部上半右ケズリ、下半指オサエ後ケズリ上げ。	内外面淡褐色。 口径12.6, 胴部最大径17.1, 器高19.1cm (旧13G・S I 07, 3049)

出土遺構	土器番号	形態の特徴	成形手法の特徴	備考
SE 03 挿図257	P069	甕。内湾気味のくの字状口縁、口端は丸い。底部欠損。	口縁部内外面ヨコナデ。外面胴部ハケメ。内面胴部右ケズリ。	内外面淡褐色。 口径14.5、胴部最大径19.9cm (旧13G・S I 07, 3121)
〃	P070	甕。やや内湾気味のくの字状口縁。口端カット。胴部器壁やや薄い。肩部以下欠損。	口縁部内外面ヨコナデ。外面肩部ハケ。内面肩部右ケズリ。	外面黒褐色。内面淡茶色。スス付着。 口径13.0cm (旧13G・S I 07, 3139)
〃	P071	甕口縁部。外傾気味の複合口縁。稜は鋭く、口端は上ヘカット。	口縁部内外面ヨコナデ。外面肩部ハケ後ナデ。内面肩部右ケズリ。	内外面淡黄褐色。 口径14.2cm (旧13G・S Q03・P 2, 3345)
〃	P072	甕口縁部。外反する複合口縁、稜はシャープ。口端は外ヘカット。肩に刻み目。	口縁部内外面ヨコナデ。内面肩部右ケズリ。	外面褐色。内面黄褐色。 口径11.1cm (旧13G・S Q03・P 2, 3347)
〃	P073	甕口縁部。斜めに立ち上る複合口縁。稜はシャープ。	口縁部内外面ヨコナデ。	内外面淡黄褐色。 口径15.2cm (旧13G・S I 07・P 2, 3350)
〃	P074	壺口縁部。外ヘ開く複合口縁。稜はシャープ。口端は外ヘカットされる。	口縁部内外面ヨコナデ。	内外面淡黄褐色。 口径19.5cm (旧13G・S Q03・P 2, 3342)
〃	P075	高杯。わずかに内湾の傾向をもつ杯底部と外反する杯口縁部との境界は、外側が段をなしてやや鋭い稜をつくる。脚部は短い筒部に内湾しながら大きく外方にひろくハの字状の裾部をもつ。3方透孔。脚端はカット気味。	杯部内外面暗文的なヘラミガキ。脚部外面ヘラミガキ後ヨコナデ。内面上部左ケズリ、中部指頭圧痕、下部ヨコハケ、以下ヨコナデ。	内外面明褐色。 口径21.1、脚径14.5、器高14.7cm (旧13G・S I 07, 3200)
〃	P076	高杯。内湾気味に大きく外方ヘ開く杯部は口端で外反する。脚部低い位置でハの字状に開く。脚の筒部は面とりが認められる。	杯部内外面ヘラミガキ。脚部外面ナデ後ヘラミガキ、内面上部シボリ後左ケズリ、下部ハケ後ヨコナデ。	内外面黄褐色。 口径16.5、脚径11、器高13.5cm (旧13G・S I 07, 2175, 3185)
〃	P077	高杯。外反する口縁部をもつ杯部はやや深い。口端でさらに外反する。脚部はやや低い位置でハの字に開く。脚の筒部に面とり。	杯部内外面ヨコナデ後ヘラミガキ。脚部外面上部タテハケ後ヘラミガキ、下部ヨコナデ。脚部内面上部シボリ痕、中位右ケズリ、下部ヨコナデ。	内外面淡茶褐色。 口径15、脚径12、器高13.2cm (旧13G・SWG, 2173)
〃	P078	高杯杯部。やや平坦な杯底部に斜めに立ちあがる口縁をもつ。口端部は外反する。	口端部内外面ヨコナデ。杯部外面上部ヨコナデ後ヘラミガキ、下部タテハケ後ヘラミガキ。内面ヨコナデ後ヘラミガキ。	内外面淡茶褐色。 口径19.5cm (旧13G・S I 07, 3239)
〃	P079	高杯杯部。ややなだらかな杯底部に、斜めに立ちあがる口縁をもつ。	杯部外面ヘラミガキ、内面ハケ後ヘラミガキ。	内外面淡褐色。 口径15.5cm (旧13G・S I 07, 3227)

出土遺構	土器番号	形態の特徴	成形手法の特徴	備考
SE 03 拝図257	P 080	高杯杯部。平坦な杯底部に、斜めにたちあがる口縁をもつ。口端はカット。円盤充填式。	杯部外面タテハケ後ヘラミガキ。内面ヨコハケ後ヨコヘラミガキ後タテヘラミガキ。	内外面明褐色。 □径15.5cm (旧13G・S I 07, 3223)
〃	P 081	高杯杯部。やや平坦な杯底部に、ゆるく外反する口縁をもつ。杯部下半に段をもつ。	杯部外面上半ヨコナデ、下半ヘラミガキ。内面ヘラミガキ。	内外面赤褐色。 □径17.7cm (旧13G・S I 07, 2235)
〃	P 082	高杯脚部。裾部を欠く。器壁は厚い。3方透孔。	脚部外面タテハケ後ヘラミガキ。内面左ケズリ。	内外面褐色。 (旧13G・S I 07, 3126)
〃	P 083	高杯杯部。やや平坦な杯底部に、外反する口縁をもつ。粘土の窯き目と思われる段が2ヶ所ある。	杯部外面ハケ後ナデ。内面ヘラミガキ。	内外面褐色。 □径15cm (旧13G・S I 07, 2170)
〃	P 084	高杯杯部。ゆるやかに外反する口縁をもち、口端はやや横につまみだされる。	口端内外面ヨコナデ、杯部外面ヨコナデ後ヘラミガキ、最下部ハケ後ヘラミガキ。内面ヨコナデ後ヘラミガキ、底部ヨコナデ。	内外面黄褐色。 □径17.2cm (旧13G・S I 07, 3064)
〃	P 085	高杯杯部。平坦な杯底部に斜めにたちあがる口縁をもつ。口端はカット。円盤充填。	杯部外面タテハケ後ヘラミガキ。内面ヨコハケ後ヨコヘラミガキ、後タテヘラミガキ。	内外面淡褐色。 □径16cm (旧13G・S I 07, 3086)
〃	P 086	高杯杯部。ゆるやかに外反する口縁をもつ。粘土の窯き目跡有る。	杯部外面ヨコヘラミガキ後放射状の暗文的ヘラミガキ。内面ヨコヘラミガキ後タテヘラミガキ。	内外面赤褐色。 □径14.8cm (旧13G・S I 07, 2226)
〃	P 087	高杯杯部。やや平坦な杯底部に、斜めにたちあがる口縁をもつ。	口端内外面ヨコナデ、杯部内外面ヘラミガキ。	内外面暗茶褐色。 □径16.5cm (旧13G・S I 07, 2139)
〃	P 088	高杯杯部。やや平坦な杯底部に、ゆるく外反する口縁部をもつ。	口端内外面ヨコナデ。杯部外面ヘラミガキ、内面暗文的なヘラミガキ。	内外面淡赤褐色。 □径16.2cm (旧13G・S I 07, 3214)
〃	P 089	高杯杯部。ややならかな杯底部に、ゆるやかに外反する口縁部をもつ。器壁はやや厚い。	杯部外面ヘラミガキ、一部タテハケ。内面口端ヨコヘラミガキ、以下タテヘラミガキ、底部ヘラミガキ。	内外面淡赤褐色。 □径14.8cm (旧13G・S I 07, 3239)
〃	P 090	高杯杯部。口縁部はゆるく外反する。口端はカット。器壁はやや厚い。	口端内外面ヨコナデ。杯部外面ヘラミガキ、一部タテハケ。内面ヘラミガキ。	内外面灰褐色。 □径16.5cm (旧13G・S I 07, 3060)
〃	P 091	高杯杯部。ならかな杯底部に、斜めにたちあがる口縁部をもつ。	杯部外面ナデ後ハケ後ヘラミガキ。内面ナデ後ヘラミガキ。	内外面淡赤褐色。 □径16.5cm (旧13G・S I 07, 3215)
〃	P 092	高杯杯部。ゆるやかに外反する口縁をもち、口端はややつまみだしの。	杯部外面タテハケ後ヨコナデ後ヘラミガキ、内面ヨコナデ後、ヘラミガキ。	内外面黄褐色。 □径15cm (旧13G・S I 07, 3191)

出土遺構	土器番号	形態の特徴	成形手法の特徴	備考
SE 03 挿図258	P 093	ブランデーグラス型の高杯。脚部短い筒部から外方へなだらかにハの字状に開く裾部がつづく。3方透孔有る。脚端は角ばる。	杯部内外面ナデ後ヘラミガキ。脚部外面上部ヘラミガキ、下部ナデ。内面上部左ケズリ、下部ナデ、一部ハケ。	内外面淡黄褐色。 口径6.5、脚径9.8、器高14cm (旧13G・S I 07, 3188)
〃	P 094	高杯杯部。やや平坦な杯底部に、斜めにたちあがる口縁部をもつ。	口端内外面ヨコナデ。杯部内外面タテハケ後ヘラミガキ。	内外面明褐色。 口径13.5cm (旧13G・S I 07, 2232)
〃	P 095	高杯杯部。やや平坦な杯底部に、ゆるく外反する口縁部をもつ。	口端内外面ヨコナデ。杯部外面タテハケ後ヘラミガキ、内面ヨコハケ後ヘラミガキ。	内外面茶褐色。 口径14cm (旧13G・S I 07, 3135)
〃	P 096	高杯脚部。脚部はゆるやかにハの字状に開く。3方透かし孔有る。	脚部外面ヘラミガキ、一部ハケ。内面筒部左ケズリ、裾部ハケ。	内外面淡黄灰色。 脚径11.5cm (旧13G・S I 07, 3081)
〃	P 097	高杯脚部。脚部はゆるくハの字状に開く。内面脚端部に小さな刻み目あり。	脚部外面ヘラミガキ、脚端ナデ。内面筒部左ケズリ、裾部ハケ。	内外面淡黄褐色。 脚径11.3cm (旧13G・S I 07, 3189)
〃	P 098	高杯脚部。脚部は低い位置でハの字状に開く。脚部中央はややふくらむ。3方透かし孔有る。脚端はカット。	脚部外面ハケ後ヘラミガキ、内面筒部左ケズリ、裾部ハケ。	内外面明褐色。 脚径10.8cm (旧13G・S I 07, 3106)
〃	P 099	高杯脚部。脚部は低い位置でハの字状に開く。脚部中央はややふくらむ。裾部内面に2ヶ所の刻み目あり。	脚部外面筒部ヘラミガキ、裾部ハケ後ナデ。内面筒部左ケズリ、裾部ハケ。	内外面淡赤褐色。 脚径11.7cm (旧13G・S I 07, 3038)
〃	P 0100	高杯杯部。やや深めの杯部で、口縁部はゆるやかに外反する。やや厚い。	口端内外面ヨコナデ。杯部内外面ヨコナデ後ヘラミガキ。内面底部に一部ハケ。	内外面黄褐色。 口径12.5cm (旧13G・S I 07, 3179)
〃	P 0101	高杯杯部。ゆるやかに外反する口縁部をもつ。	口端内外面ヨコナデ。杯部外面ハケ後ヘラミガキ、内面ヘラミガキ。	内外面赤黄褐色。 口径13.5cm (旧13G・S I 07, 2239)
〃	P 0102	高杯脚部。かなり短い筒部と広くハの字状に開く脚部を持つ。三ヶ所の透かし孔有る。	脚部外面ハケ、ヘラミガキの後ナデ。内面筒部左ケズリ、裾部ヨコハケ、脚端ナデ。	内外面淡灰褐色。 脚径16.3cm (旧13G・S I 07, 3243)
〃	P 0103	高杯脚部。ゆるくハの字状に開く脚部。裾部内面に2ヶ所の刻み目有る。	脚部外面ヘラミガキ、脚部内面筒部左ケズリ、裾部ナデ。	内外面淡黄茶褐色。 脚径11.4cm (旧13G・S I 07, 3057)
〃	P 0104	高杯杯部。ゆるく外反する口縁部をもつ。	口端内外面ヨコナデ。杯部外面ハケ後ヘラミガキ。内面ヘラミガキ。	内外面淡褐色。 口径16cm (旧13G・S I 07, 3126)
〃	P 0105	高杯脚部。脚部は低い位置でハの字状に開く。3方透かし孔有る。	脚部外面ヘラミガキ、脚端はナデ。脚部内面筒部左ケズリ、裾部ヨコハケ。	内外面茶褐色。 脚径11.8cm (旧13G・S I 07, 3037)

出土遺構	土器番号	形態の特徴	成形手法の特徴	備考
SE 03 埴園258	P o 106	低脚杯。杯部はゆるく湾曲しながら立ち上がる口縁部をもつ。口端カット。脚部はハの字状に開く。	杯部内外面ヘラミガキ。脚部内外面ヨコナデ。	内外面淡黄褐色。 口径16, 脚径7.3, 器高7cm (旧13G・S I 07, 2227)
〃	P o 107	低脚杯。平坦な杯底部に、やや内湾しながら立ち上がる口縁部をもつ。ハの字状に開く小さな脚をもつ。	口端内外面ヨコナデ。杯部内外面ヘラミガキ、脚部内外面ヨコナデ。	内外面明褐色。 口径13.5, 脚径4.5, 器高4.3cm (旧13G・S I 07, 3197)
〃	P o 108	高脚脚部。脚部は低い位置でハの字状に開く。脚端はカット気味。	脚部外面上部タテハケ後ヘラミガキ。以下ヘラミガキ。内面筒部指頭圧痕。裾部ハケ、脚端ナデ。	内外面赤褐色。 脚径9.8cm (旧13G・S I 07, 3085)
〃	P o 109	高脚脚部。脚部は低い位置でハの字状に開く。3方透孔。	脚部外面ヘラミガキ。脚端部ナデ。脚部内面筒部左ケズリ、裾部ヨコハケ。	内外面淡茶褐色。 脚径11.6cm (旧13G・S I 07, 3060)
〃	P o 110	鼓形器台。受部ゆるやかに外方に開き端部はさらに外反する。頸部は短く稜はシャープ。脚部下半欠損。	外面ヨコナデ。内面受部ヨコナデ。脚部不規則なケズリ。	内外面淡黄灰褐色。 口径20.0cm (旧13G・S I 07, 3279)
〃	P o 111	鼓形器台。外方に開く受部。口端は外反し、下垂気味。脚部は外反気味にハの字状に開く。受部、脚部共に3方透孔。	外面タテミガキ。内面受部上半ヨコミガキ、下半ケズリ後ナデ。脚部左ケズリ。	内外面淡褐色。 口径12.2, 脚径10.0, 器高6.5cm (旧13G・S I 07, 3217)
〃	P o 112	鼓形器台。外反する受部。端部は水平に外へ開き平坦。稜はやや鋭さに欠ける。脚はハの字状に大きく開く。	外面ヨコナデ。内面受部タテミガキ、端部ヨコミガキ、脚部右下ケズリ。	内外面明褐色。 口径17.7, 脚径16.4, 器高9.8cm (旧13G・S I 07, 3114)
〃	P o 113	鼓形器台。受部は大きく、外反し端部平坦となる。口端カット。稜は鋭い。脚はやや大きく開く。稜はやや丸い。	外面受部・脚部タテミガキ、頸部ナデ。内面受部タテミガキ、脚部上半左下ケズリ、下半ナデ。	内外面淡褐色。 口径12.8, 脚径11.4, 器高7.2cm (旧13G・S I 07, 3248)
〃	P o 114	鼓形器台。外反する受部。端部は平坦気味となる。頸部は短く、稜は鋭い。脚部下半欠損。	外面ヨコナデ。内面受部ミガキ後ナデ、脚部上半左右ケズリ。	内外面淡黄褐色。 口径20.2cm (旧13G・S I 07, 3297)
〃	P o 115	鼓形器台。外方に開く受部。ハの字状の脚部。脚端部外へ開きカットされる。受部口端欠損。	外面暗文状のタテミガキ。内面受部ケズリ後ナデ、頸・脚部左ケズリ。	内外面淡赤褐色。 脚径15.4cm (旧13G・S I 07, 3230)
〃	P o 116	小型器台。やや外反する小さい受部。口端丸味あり。脚部ハの字状に開く。脚端カットされる。	外面受部タテハケ後ヨコミガキ、脚部ヨコミガキ。内面受部ヨコミガキ、脚部上半左ケズリ、下半ナデ後指オサエ。	内外面明褐色。 口径9.0, 脚径12.4, 器高8.0cm (旧13G・S I 07, 3254)

出土遺構	土器番号	形態の特徴	成形手法の特徴	備考
SE 03 押図258	P 0117	鼓形器台。受部・脚部共外方に開き、端部は共に外反し水平となる。稜はやや丸い。片側歪む。上下に3方透孔。	外面ヨコナデ後タテミガキ。両端部・頸部ヨコナデ。内面受部左ケズリ後ヨコナデ、脚部右ケズリ。	内外面淡黄褐色。 口径19.1, 脚径17.8, 器高10.7cm (旧13G・S Q03, 3236)
〃	P 0118	小型器台脚部。外方に開き、脚部口縁カットされる。頸部小さい。	外面タテハケ後ヨコミガキ。内面上半左ケズリ、下半ハケ後ヨコナデ。	内外面淡褐色。 脚径12.2cm (旧13G・S I 07, 3078)
〃	P 0119	小型器台受部。外方に開き、受部口縁は丸い。	外面受部ヨコナデ。内面受部ヨコミガキ。	内外面明褐色。 口径8.7cm (旧13G・S I 07, 3136)
〃	P 0120	高杯型器台受部。口縁部外反し、受部下半に段をもつ。受部内面底部はやや平坦。	受部外面ヨコナデ後ヘラミガキ。内面ヘラミガキ。	内外面淡黄褐色。 口径9cm (旧13G・S I 07, 2551)
〃	P 0121	鼓形器台。受部・脚部共端部やや外反する。頸部の稜はやや鋭さに欠ける。	外面ヨコナデ。内面受部ケズリ後ナデ、脚部左右のケズリ、端部ケズリ後ナデ。	内外面淡黄褐色。 口径17.9, 脚径15.6, 器高10.1cm (旧13G・S I 07, 3253)
〃	P 0122	小型器台。外方に開く小さい受部。口縁は丸い。脚部はハの字状に開き端部は丸い。	外面ヨコナデ。内面受部ヨコナデ、脚部上半右ケズリ後ナデ、下半指オサエ後ナデ。	内外面淡赤褐色。 口径8.9, 脚径10.6, 器高8.1cm (旧13G・S I 07, 3189)
〃	P 0123	鉢。鋭い稜を体部中央に持つ、複合口縁か。口端に向って厚くなる。口端は凹状。底部はやや丸い。	外面口縁・胴部ヨコナデ、底部ハケ。内面口縁部上半ヨコナデ、下半右ケズリ、胴部左ケズリ、底部ケズリ後ナデ。	外面淡橙灰色。内面濃橙灰色。 口径21.0, 器高11.5cm (旧13G・S I 07, 2224)
SE 03 押図259	P 0124	コシキ型土器。円筒状で、底部がすばまりタガ状の凸帯がつく。上部に縦位の環状把手を1対、下部に横位の環状把手を1対つける。大型である。	外面口縁部ナデ、胴部タテハケ、タガ以下ナデ。内面口縁部ナデ、胴部右ケズリ、タガ以下ナデ。	内外面淡褐色。 口径57.0, 底径18.8, 器高66.7cm (旧13G・S I 07, 3224)
SE 03	F 1	鉢。先端欠損。	最大幅0.8, 厚さ0.8cm	押図260
〃	F 2	鉄鉢。先端欠損。	最大幅2.9, 厚さ0.3cm	〃
〃	J 1	管玉。	長さ0.6, 最大径0.4cm	〃
13G SD01 押図261	P 01	壺口縁部。ゆるく外反する複合口縁。稜はシャープ。口端は横につまみだされる。	内外面ヨコナデ。	内外面淡褐色。 口径20.3cm (旧13G・S D01, 2547)
〃	P 02	壺口縁部。ゆるく外反する複合口縁。稜はかなりシャープ。口端カット。	内外面ヨコナデ。	内外面淡褐色。 口径19.3cm (旧13G・S D01, 2505)

出土遺構	土器番号	形態の特徴	成形手法の特徴	備考
13G S D01 榑園261	P03	小型丸底甕。くの字状口縁。最大径は胴部中央。	口縁部内外面ヨコナデ。胴部外面上半ナデ，下半ハケ，内面上半ナデ，下半ケズリ。	内外面淡褐色。 口径7.8cm (1313G・S D01, 2506)
〃	P04	甕。やや外反する複合口縁。稜は丸くよい。肩は張らず，最大胴径は胴部中央やや上。底部は尖り気味にすぼまり，丸底。	口縁部内外面ナデ。胴部外面上部タテハケ，以下ヨコハケ。内面上半右ヘラケズリ，下半ケズリ上げ。指頭圧痕わずかに残る。	内外面褐色。 口径16，胴部最大径21.5，器高26.5cm (1313G・S D01, 3102)
〃	P05	甕。外方にひらきながら内湾するくの字状口縁。口端丸い。底部欠損。肩部ヘラによるノの字文。	口縁部内外面ナデ。胴部外面タテ・斜めのハケ，中央部ヨコハケ。内面上半右ヘラケズリ，下半ケズリ上げ。	内外面褐色。 口径13.0，胴部最大径16.7cm (1313G・S D01, 3098)
〃	P06	甕。外方に開くくの字状口縁。端部はやや内側に折れ込む。最大胴径は胴部中央にあり丸底。	口縁部内外面ヨコナデ。外面胴部タテハケ，中央部ヨコハケ，内面胴部右ヘラケズリ，下半ケズリ上げ。	内外面明褐色。口径11.1，胴部最大径13.2，器高13.5cm (1313G・S D01, 3100)
〃	P07	甕上半部。ゆるく外反する複合口縁。稜はシャープ，やや下垂。	口縁部内外面ヨコナデ。胴部外面ハケ，内面右ケズリ。	内外面淡褐色。 口径13.3cm (1313G・S D01, 2507)
〃	P08	甕。口縁部を欠く。胴部は丸く丸底。	胴部外面ヨコハケ，内面上半右ヘラケズリ，下半下方ヘラケズリ。	内外面褐色。 胴部最大径13.5cm (1313G・S D01, 3019)
〃	P09	甕。底部を欠く。外方にひらく複合口縁。端部は平坦。稜は鋭い。	口縁部内外面ヨコナデ。胴部外面ヨコハケ，内面横方向のヘラケズリ。	内外面淡褐色。口径15.0，胴部最大径20.4cm (1313G・S D01, 3102)
13G S D01 榑園262	P010	甕。ゆるやかに外反する複合口縁。稜シャープ，口端アクセントあり。端面カット気味。肩部外面刻み目がめぐる。器壁薄い。	口縁部ナデ。外面胴部ヨコハケ後一部ナデ。内面胴部上半右ケズリ，下半左上ケズリ。	内外面淡褐色。 口径15.7cm (1313G・S D01, 2517)
〃	P011	甕。直立気味の複合口縁を持ち，稜は鋭い。肩が張り，底部丸底。	口縁部内外面ヨコナデ。胴部外面上部ヨコハケ，以下斜めのハケ。内面右ヘラケズリ，底部指頭圧痕。	内外面明褐色。口径11.5，胴部最大径15.5，器高14.8cm (1313G・S D01, 3104)
〃	P012	甕。わずかに外反する複合口縁。稜は鋭い。胴部は丸く，底部丸底。胴部中央やや下に穿孔。肩部にハケ目原体によるノの字文。	口縁部内外面ナデ。胴部外面ヨコハケ，内面右ヘラケズリ。	内外面淡褐色。スス付着。 口径16cm (1313G・S D01, 3102)
〃	P013	甕上半部。ゆるやかに外反する複合口縁。口端カット気味。稜シャープ。最大径は胴部中央。器壁薄い。	口縁部ナデ。外面胴部にヨコハケ，一部ナデ。内面右ケズリ。	内外面暗褐色。 口径16.7cm (1313G・S D01, 2499)

出土遺構	土器番号	形態の特徴	成形手法の特徴	備考
13G SD01 挿図262	P014	壺。胴部中央より下欠損。わずかに外反する複合口縁。端部は丸く、稜は鋭い。	口縁部内外面ヨコナデ。胴部外面ヨコハケ、内面右ヘラケズリ。	内外面淡褐色。口径14.5cm (旧13G・SD01, 3238)
〃	P015	壺。稜の鋭い複合口縁。口縁部はゆるやかに外反し、先端部尖り気味。肩部に波状文。	口縁部内外面ナデ。胴部外面ナデ、一部ハケ残る。内面右ケズリ。	内外面淡黄褐色。口径14.3cm (旧13G・SD01, 2500)
〃	P016	壺口縁部。外反する複合口縁。端部は丸く終り、稜は鋭い。	口縁部内外面ヨコナデ。胴部外面ナデ、内面右ヘラケズリ。	内外面褐色。口径15.0cm (旧13G・SD01, 3311)
〃	P017	壺。複合口縁で稜はシャープさを残す。口端アクセント。口端カットされ外傾。器壁薄い。胴部下半欠損。	口縁部内外面ナデ。外面胴部上方にヨコハケ、他はナデ。一部細かいハゲ残る。内面右ケズリ。	内外面淡褐色。口径16cm (旧13G・SD01, 2507)
〃	P018	壺。外反する複合口縁。稜は鋭い。肩部に波状文巡る。	口縁部内外面ヨコナデ。胴部外面タテハケ、内面右ヘラケズリ。	内外面淡褐色。口径16.5cm (旧13G・SD01, 2519)
〃	P019	壺上半部。やや鋭さをもつ複合口縁。口縁部はゆるやかに外反し、先細的に丸く終わる。肩部に刻み目がめぐる。	口縁部内外面ナデ。胴部外面ハケ後ナデ?内面右方向のケズリ。	内外面黄褐色。口径14.2cm (旧13G・SD01, 2502)
〃	P020	低脚杯。杯口縁部欠損。大きく開く脚部。端部は水平方向に引き出され、丸く終わる。杯部深い。	杯部外面ハケ後ナデ消し。内面ナデ。脚部内外面ナデ。	内外面淡灰褐色。脚径8.2cm (旧13G・SD01, 2518)
〃	P021	高杯杯部。口縁部はゆるやかに開き、端面カット。	杯部内外面タテ方向のヘラミガキ。	内外面茶褐色。杯口径15.2cm (旧13G・SD01, 2498)
〃	P022	高杯脚部。大きく広がる脚部。	外面上部ヨコヘラミガキ、下半タテハケ後タテヘラミガキ。内面上半左ヘラケズリ、下半タテハケ。	内外面明褐色。脚径18.6cm (旧13G・SD01, 3109)
SE 04 挿図264	P01	弥生壺胴部上半部。突帯を三重にめぐらす。	外面調整不明。胴部内面上半部上部ハケ、下部指頭圧痕。	内外面淡褐色。(旧12F・SQ01, 280)
〃	P02	壺口縁部。外面に竹管文。	内外面ナデ。	内外面淡褐色。口径不明。 (旧12F・SQ01, 280)
〃	P03	壺口縁・頸部。外反する複合口縁。稜はややシャープ。	口縁部・頸部とも内外面ナデ。胴部内面上部右ケズリ。	内外面淡黄褐色。口径9.5cm (旧12F・SQ01, 270)
〃	P04	壺口縁部。大きく外反する複合口縁。稜はシャープ。口端は丸い。頸部に木口杖工具による刻み目。	口縁部内外面ヨコナデ。頸部外面ナデ、内面指頭圧痕。胴部外面最上部ハケ、内面最上部右ケズリ。	内外面淡黄褐色。口径20.5cm (旧12F・SQ01, 287)



出土遺構	土器番号	形態の特徴	成形手法の特徴	備考
SE 04 押岡264	P05	壺口縁・頸部。大きく外反する複合口縁。稜はややシャープ。	口縁部・頸部とも内外面ナデ。	内外面暗黄褐色。 口径19.5cm (旧12F・S Q01, 280)
〃	P06	鉢型土器。やや外へ開くくの字口縁。胴部はやや丸い。底部を欠く。	口縁部内外面ヨコナデ。胴部外面ハケ、内面右ケズリ。	内外面赤黄褐色。 口径9cm (旧12F・S Q01, 270)
〃	P07	壺口縁部から胴部上部。外反する複合口縁。波状文あり。稜はシャープ。	口縁部内外面ヨコナデ。胴部外面上部ナデ、内面上部ケズリ。	内外面淡黄褐色。 口径10.3cm (旧12F・S Q01, 280)
〃	P08	壺口縁部から胴部上部。外反する複合口縁。稜はシャープ。胴部上半に凹線状のハケ。	口縁部内外面ヨコナデ。胴部外面上部ナデ、内面右ケズリ。	内外面淡灰褐色。 口径14.3cm (旧12F・S Q01, 280)
〃	P09	壺口縁部から胴部上部。外反する複合口縁。口端は外へつまみだしアクセントをもつ。稜はややシャープ。	口縁部内外面ヨコナデ。胴部外面上部タテハケ、内面上部右ケズリ。	内外面淡赤褐色。 口径17cm (旧12F・S Q01, 272)
〃	P010	壺口縁部から胴部上部。外反する複合口縁。器壁は薄い。	口縁部内外面ヨコナデ。胴部外面上部ナデ、内面上部ケズリ。	内外面淡黄褐色。 口径17.8cm (旧12F・S Q01, 280)
〃	P011	壺口縁部から胴部上部。外反する複合口縁。口端は横につまみだされる。稜はシャープ。	口縁部内外面ヨコナデ。胴部外面上部ハケ後ナデ、内面上部右ケズリ。	内外面黄褐色、黒斑あり。 口径14.8cm (旧12F・S K01, 123)
〃	P012	鼓形器台。口端部と脚部大半を欠く。受部、脚部とも稜はややシャープ。	受部外面ナデ、内面ヘラミガキ。脚部外面ナデ、内面右ケズリ。	内外面黄褐色。 (旧12F・S K01, 123)
SX 03 押岡265 168P	P01	高杯。ハの字に開く脚部に椀状の杯部をもつ。口端部カット後ナデ。器壁は厚い。	杯部内面細かな横ミガキ後幅広の横ミガキが五角形状に入る。杯部外面ハケ後ナデ。脚部内面シボリ後ナデ、裾部ハケ後ナデ。脚部外面ハケ後ナデ後細かな横ミガキ。杯部と脚部の接合部に1条の沈線。脚端部面取り。	第2埋葬高杯枕。明茶褐色。全体に赤色顔料の塗彩。杯部内面剝離大、杯部外面、脚部ともに剝離小。口径16.2、脚径9.0cm (旧SX03, 257)
〃	P02	高杯。ハの字状に開くやや中ぶくらの脚部に、椀状の杯部をもつ。口端部カット後ナデ。器壁は厚い。	杯部内面横ミガキが五角形状に入る。その後縦ミガキ。杯部外面ハケ後ナデ。一部横ミガキ。脚部内面シボリ後ケズリ、裾部ハケ。脚部外面面取り後ハケ、その後ナデ。杯部と脚部の接合部に1条の沈線。脚端部面取り。	第2埋葬高杯枕。明茶褐色。全体に赤色顔料の塗彩。全体に剝離小。口径15.6、脚径8.6cm (旧SX03, 258)

出土遺構	土器番号	形態の特徴	成形手法の特徴	備考
SX 03 挿図265 168P	P03	高杯。ハの字状に開くやや中ぶくらみの脚部に腕状の杯部をもつ。口端部丸味をもつ。	杯部内面ナデ後細かい縦ヘラミガキの暗文がみられる。杯部外面ハケ後横ナデ。脚部内面しほり後横ナデ、裾部ハケ。脚部外面取り後ハケ、その後ナデ。杯部と脚部の接合部に1条の強い沈線。脚端面とり。	第3埋葬高杯枕。淡明褐色。 口径16.0, 脚径9.7cm (旧SX03, 190)
〃	P04	高杯。ハの字状に開くやや短い筒部に、腕状の杯部をもつ。口縁部はわずかに内湾気味で、丸く終わる。器壁は厚い。	杯部内面斜めと横のハケ後ナデ、その後ヘラによる縦の暗文がみられる。杯部外面ハケ後横ナデ。脚部内面シボリ後横ナデ。裾部ハケ後ナデ。脚部外面取りの後ハケ、その後ナデ。杯部と脚部の接合部に1条の強い沈線。脚端面とり。	第3埋葬高杯枕。明褐色。 口径14.5, 脚径9.8cm (旧SX03, 191)
〃	P05	高杯。ハの字に開く脚部に腕状の杯部をもつ。口端部カット後ナデ。器壁は厚い。	杯部内面縦ヘラミガキ後横ヘラミガキ、杯部外面ハケ後横ナデ。脚部内面絞り後ナデ、裾部ハケ。脚部外面取り後ハケ、後ナデ。杯部と脚部の接合部に1条の強い沈線。脚端面とり。	第3埋葬高杯枕。明褐色。 口径16.6, 脚径9.6cm (旧SX03, 192)
SX 03 挿図277 176P	P06	甕。ゆるく外反する複合口縁で、稜は丸味をもつ。胴部は球形で、底部は丸く終る。器壁は厚く、口端部は肥厚。	内面は胴部上方に指圧痕がみられ、右から左のヘラケズリ、下方は右下から左上へのヘラケズリで指圧痕が残る。外面横ハケ、一部縦ハケ。口縁部内外面ナデ。	外面黒褐色、全体にススの付着。内面淡黄褐色、一部赤褐色。赤色顔料付着の痕有。口径15.4, 最大胴径26.4cm (旧SX03, 310)
〃	P07	甕。直立する複合口縁で稜は丸味をもつ。胴部は卵形で、最大胴径が下方に下がる。底部は丸味をもつ。口縁端部は肥厚。器壁は厚い。	口縁部内外面ナデ。胴部内面上方指圧後ナデ、下半指圧後右から左、下から上へのヘラケズリ。胴部外面頸部に強いナデ、肩部に粗い横ハケ、胴部から底部にかけ斜めのハケ。	黄褐色、一部黒褐色。一部にススの付着。 口径13.8, 胴部最大径24cm (旧SX03, 311)
〃	P08	甕。外反するくの字口縁に球形の胴部をもつ。口端部は丸味をもつ。器壁は厚い。	口縁部内外面ナデ。胴部内面指圧後ケズリ。外面頸部に1条の強いナデ、胴部横ハケ以下右から左下へのハケ。	外面黒褐色、内面淡黄褐色。外面全体にスス付着。口径9.7, 最大胴径15.8cm (旧SX03, 272)
〃	P09	甕。胴部。球形で底部は丸味をもつ。	内面肩部ナデ、以下右から左のケズリ。底部指圧痕。外面肩部強いナデ、胴部細かい横方向のハケ、下半斜めの縦ハケ。	褐色。 最大胴径12.2cm (旧SX03, 296)

出土遺構	土器番号	形態の特徴	成形手法の特徴	備考
SX 03 埴田277 176P	Po10	高杯。ハの字状に開く脚部に碗状の杯部をもつ。口端部は丸味をもって終る。器壁は厚い。	杯部内面ナデ後ヘラミガキ。杯部外面ハケ後横ナデ。強い石の動きがみられる。脚部内面シボリ後ナデ、裾部ハケ後ナデ。脚部外面面取り後ナデ、杯部と脚部の接合部に1条の沈線。脚端部面取り後ナデ。	淡赤褐色。全体に赤色顔料の塗彩。 口径15.4, 脚径9.5cm (旧SX03, 254)
〃	Po11	高杯。ハの字状に開く裾部と、中ぶくらみの短かい筒部から成る脚部と、碗状の杯部をもつ。口端部は丸味をもって終る。杯部器壁は厚い。	杯部内面ヘラによる放射状の寝ミガキ後右から左に横ミガキが五角形に入る。杯部外面丁寧な横ナデ。脚部内面シボリ後横ナデ、裾部指圧後ナデ。3条のヘラ掻き沈線有。脚部外面面取り後ナデ。杯部と脚部の接合部に強い1条の沈線。脚端部面取り。	外面・杯内面明赤褐色。脚内面黄褐色。全体に赤色顔料の塗彩。 口径16.2, 脚径9.7cm (旧SX03, 251)
〃	Po12	高杯。ハの字状に開く裾部と、やや短かい筒部の脚部に碗状の杯部をもつ。やや内湾気味の杯口縁部は端部で丸味をもって終る。器壁は厚い。	杯部内面上部横ナデ、底部ヘラミガキ。杯部外面ハケ後強い横ナデ。脚部内面横ケズリ後横ナデ、裾部ナデ。脚部外面面取り後横ナデ、部分的に横ミガキ。杯部と脚部の接合部1条の沈線。脚端部横ナデ。	外面・杯内面暗赤褐色。脚内面暗黄褐色。全体に赤色顔料の塗彩。 口径15.5, 脚径9.2cm (旧SX03, 253)
〃	Po13	高杯。内湾しながらハの字に開く裾部と、やや中ぶくらみの筒部から成る脚部と、外方に開く杯部をもつ。口端部カット後ナデ。	杯部内面横ナデ後一部ヘラミガキ、中心部放射状のヘラミガキ。杯部外面ハケ後ナデ。脚部内面シボリ、裾部ハケ。脚部外面面取り後ナデ。裾部丁寧なナデ。杯部と脚部の接合部に途中までの1条の沈線を施す。脚端部カット、細い単位のハケ目が部分的に有る。	外面・杯内面淡赤褐色。脚内面淡黄褐色。赤色の小砂を少量含む。口径16, 脚径8.6cm (旧SX03, 252)
〃	Po14	高杯。ハの字状に開く裾部とやや短い筒部から成る脚部と、碗状の杯部をもつ。口端部カット。器壁は厚い。	杯部内面ナデ、ヨコヘラミガキ、外面ナデ。脚部内面ナデ、竹を抜き取るとききの痕有。裾部ナデ。脚部外面面取り後ナデ。杯部と脚部の接合部に細い1条の沈線を施す。脚端部面取り。	外面・杯部内面明赤褐色。脚部内面明褐色。全体に赤色顔料の塗彩。 口径15.1, 脚径8.8cm (旧SX03, 247)

出土遺構	土器番号	形態の特徴	成形手法の特徴	備考
SX 03 挿図277 176P	P○15	高杯。ハの字状に開く裾部と短い筒部から成る脚部と、椀状の杯部をもつ。口端部は丸味をもち、やや直立気味に終る。器壁は厚い。	杯部内面横ナゲ後右上りの不規則なミガキ。杯部外面ハケ後横ナゲ。ナゲによる砂粒の強い動き有る。脚部内面横ナゲ、裾部指圧後ハケ、その上を丁寧な横ナゲ。脚部外面面取り後横ナゲ。杯部と脚部の接合部に幅広い1条の沈線を施す。脚端部面取り。	外面・杯部内面明赤褐色。脚部内面黄褐色。全体に赤色顔料の塗彩。 口径15.7, 脚径9.6cm (旧SX03, 250)
〃	P○16	高杯。ハの字状に開く裾部とやや長めの筒部から成る脚部と、椀状の杯部をもつ。口端部は直立気味で、丸味をもって終る。杯部の器壁は薄い。	杯部内面ナゲ、外面ハケ後ナゲ。脚部内面面取り後ヘラズリ、裾部ナゲ。脚部外面面取り後ハケその後ナゲ。杯部と脚部との接合部に1条の沈線。脚端部面取り。	内外面明褐色。 口径15, 脚径8.5cm (旧SX03, 248)
〃	P○17	高杯。ハの字状に開く裾部と長い筒部から成る脚部と、外反気味の深い杯部をもつ。筒部の上方はややふくらみをもつ。	杯部内面横方向の細かいヘラミガキ後放射状のヘラミガキ。外面ハケ後ナゲ、その上を横方向の細かいヘラミガキ。脚部内面面取り後一部縦方向のハケ、裾部ハケ、2条のヘラ描き沈線有る。脚部外面ハケ後ナゲ、その上を横方向のヘラミガキ。杯部と脚部との接合部1条の強い沈線。脚端部面取り。	黄褐色。一部赤褐色。赤色顔料塗彩の痕が一部に残る。 口径17, 脚径8.9cm (旧SX03, 269)
〃	P○18	高杯。ハの字状に開く脚部に椀状の杯部をもつ、口端部は直立気味で、丸味をもって終る。	杯部内面ナゲ後中心部に放射状の縦ヘラミガキ、上方部右から左方向へ細い横ヘラミガキ。杯部外面ハケ後ナゲ。脚部内面ナゲ。脚部外面面取りの後ハケその後ナゲ、杯部と脚部接合部に強い1条の沈線。脚端部面取り。	黄褐色。一部赤褐色。赤色顔料塗彩の痕が少し残る。 口径14.9, 脚径8.7cm (旧SX03, 270)
SX 03 挿図278 177P	P○19	高杯。ハの字状に開く裾部に中ぶくらみの長い筒部から成る脚部と、外反する浅い杯部をもつ。器壁は薄い。	杯部内面ナゲ。外面ハケ後横方向のヘラミガキ。脚部内面ナゲ、裾部ハケ後ナゲ。脚部外面ナゲ後横方向のヘラミガキ。杯部と脚部の接合部1条の強い沈線。脚端部面取り。	黄褐色。 口径16.5, 脚径9.3cm (旧SX03, 268)
〃	P○20	高杯。ハの字状に開く裾部と中ぶくらみの筒部をもつ脚部に、椀状の杯部をもつ。器壁は厚い。	杯部内面上方横ヘラミガキ、中心部放射状のヘラミガキ。外面ハケ後横ナゲ。脚部内面ナゲ、裾部指圧後ナゲ。脚部外面面取り後ハケ、その後ナゲ。杯部と脚部の接合部に1条の強い沈線。脚端部面取り。	黄褐色。 口径16, 脚径9.4cm (旧SX03, 266-1)

出土遺構	土器番号	形態の特徴	成形手法の特徴	備考
SX 03 押図278 177P	P021	高杯。ハの字状に開く短い脚部に碗状の杯部をもつ。口端部カット。器壁は厚い。	杯部内面横ナデ後ヘラミガキ。外面ナデ。脚部内面ケズリ後ナデ。棒状工具による刺突痕有。裾部ハケ後ナデ。脚部外面ハケ後ナデ。杯部と脚部の接合部に幅の広い1条の沈線。脚端部粗いケズリ。	外面・杯部内面赤褐色。脚部内面黄褐色。 口径15.4, 脚径8.7cm (旧SX03, 266-2)
〃	P022	高杯。碗状の杯部は口端部で外反し、丸味をもって終る。	杯部内面ナデ。口縁部内外面強い横ナデ。外面ハケ後ナデ。	黄褐色。 口径14.8cm (旧SX03, 265)
〃	P023	高杯。ハの字状に開く裾部とやや中ぶくらみの筒部から成る脚部と、碗状の杯部をもつ。口端部には沈線がみられ、丸味をもって終る。	杯部内面口縁部ハケ後ナデ、その上を横、斜めのヘラミガキ。外面ハケ後上部ナデ。脚部内面紋り或残り、裾部ハケ。脚部外面ハケ後ナデ。杯部と脚部の接合部に1条の沈線。脚端部ケズリ後ナデ。	内外面明茶褐色。一部赤褐色。赤色顔料の塗彩。 口径14.5, 脚径8.2cm (旧SX03, 252)
〃	P024	須恵器高杯。深い杯部で、内向気味に立ちあがる。口端部は丸味をもつ。稜はシャープで反り気味。なだらかに開く脚部は脚端部近くで段をなし、内湾し直立気味。方形の透かし孔をもつ。	杯部内面ナデ。外面ケズリ後ナデ。脚部内外面ナデ。透かし孔をつくる時のヘラの痕有。	内外面青灰色。外面に灰釉を帯る。 口径9.1, 脚径6.7cm (旧SX03, 256)
〃	P025	須恵器壺。二段のシャープな稜をもち、胴はやや張り気味で底部は丸味をもつが、やや尖り気味に終る。口端部はわずかに外反しつつ直立気味に終る。	内面青海波文後ナデ。外面平行叩き、上半部叩き後ナデ、口縁部には波状文を施す。	青灰色。緻密。 口径19.7, 最大口径28.1cm (旧SX03, 16)
〃	P026	須恵器無蓋高杯。外反する口縁部に深い杯部をもつ。杯口端はカット、内面はナデによって段がつく。稜はシャープ。脚部はやや内湾気味に外反する。裾部は2段の稜を持つ。脚端部はつまみによって内湾し直立気味。四方の方形透かし。	杯部内面の中央は研磨による痕有。上方は薄く灰釉がつく。内面全体に火ダスキがみられる。杯部外面ナデ。波状文がめぐる。杯底部外面回転ヘラケズリ後ナデ。ヘラ切りが残る。脚部内外面ナデ。	青灰色。杯部内面一部灰白色。緻密。 口径16.2, 脚径10.2cm (旧SX03, 267)
〃	P027	須恵器横瓶。樽形の横瓶ではあるが、口縁・胴部ともに欠損部大。	内面青海波文の叩き痕が強く残る。外面格子叩き、カキ目も明瞭に残る。	青灰色。緻密。外面に重ね焼きした他の粘土が残る。(旧SX03, 275)
SX 03	F 1	剣?	幅4, 厚さ0.7cm	押図279 178P
〃	F 2	鈍?	幅2.7, 厚さ0.4cm	〃
〃	F 3	鉄鍔茎	幅0.4, 厚さ0.6cm	〃

出土遺構	土器番号	形態の特徴	成形手法の特徴	備考
SX 03	F 4	剣?	幅3.3, 厚さ0.6cm	挿図279 178P
〃	F 5	鉄鍬茎	幅0.5, 厚さ0.5cm	〃
〃	F 6	鉄鍬茎	幅0.6, 厚さ0.6cm	〃
〃	J 1	水晶製勾玉。片側穿孔。	長さ2.6cm	〃
〃	J 2	碧色ガラス小玉。	径0.6, 長さ0.4cm	〃
〃	J 3	碧色ガラス小玉。	径0.6, 長さ0.4cm	〃
〃	J 4	碧色ガラス小玉。	径0.7, 長さ0.4cm	〃
〃	J 5	碧色ガラス小玉。	径0.7, 長さ0.4cm	〃
〃	J 6	碧色ガラス小玉。	径0.8, 長さ0.4cm	〃
〃	J 7	碧色ガラス小玉。	径0.6, 長さ0.3cm	〃
〃	J 8	碧色ガラス小玉。	径0.6, 長さ0.4cm	〃
〃	J 9	碧色ガラス小玉。	径0.7, 長さ0.6cm	〃
〃	J 10	碧色ガラス小玉。	径0.6, 長さ0.4cm	〃
〃	J 11	碧色ガラス小玉。	径1.1, 長さ0.6cm	〃
〃	J 12	碧色ガラス小玉。	径0.7, 長さ0.5cm	〃
〃	J 13	碧色ガラス小玉。	径0.7, 長さ0.5cm	〃
〃	J 14	碧色ガラス小玉。	径1.1, 長さ0.7cm	〃
〃	J 15	小玉。	径1.1, 長さ0.4cm	〃
〃	J 16	小玉。	径0.8, 長さ0.5cm	〃
〃	J 17	滑石製小玉。	径0.7, 長さ0.4cm	〃
〃	J 18	滑石製小玉。	径1, 長さ0.5cm	〃
〃	J 19	小玉。	径0.9, 長さ0.5cm	〃
〃	J 20	小玉。	径0.9, 長さ0.4cm	〃
〃	J 21	滑石製小玉。	径1.1, 長さ0.7cm	〃
〃	J 22	滑石製管玉。	径0.9, 長さ3.5cm	〃
〃	J 23	碧玉製管玉。	径1, 長さ2.1cm	〃

出土遺構	土器番号	形態の特徴	成形手法の特徴	備考
SX 04 押図290 184P	P01	壺。中央で内湾しつつ外反するくの字状口縁をもつ。肩部は丸味をもって終る。胴部は球形状で底部は丸い。最大胴径は上方にある。	口縁部内外面ナデ。胴部内面上方指頭圧痕後ナデ、以下左から右のケズリ、底部は指頭圧痕の後ケズリ。胴部外面肩上方部より横・縦ハケ、下方は斜め・横ハケ。	内面淡茶褐色、外面黒褐色。スス付着。 口径9.2, 最大胴径12.8cm (旧SX04, 216)
SX 04 押図289 184P	P02	壺。複合口縁の退化した口縁屈曲部をわずかにもち、口端部は丸く肥厚して終る。胴部は肩が張り、やや胴長の体部をもち、底部は丸底で終ると思われる。器壁は厚い。	口縁部内外面ナデ。胴部内面左から右方向の、以下右下から左上方向のケズリ。胴部外面は横、斜め方向のハケ後縦ハケ、斜めのハケ。	内面淡黄灰色、外面淡黒褐色。胎土はやや悪い。 口径12.5, 最大胴径20.1cm (旧SX04, 217)
SX 04 押図288 184P	P03	壺。退化気味の複合口縁で瘦は丸味をもつ。口端部は肥厚して丸く終る。胴部は球形で底部は丸い。口縁部の器壁は厚い。	口縁部内外面ナデ。胴部内面指頭圧痕後ナデ。右から左のヘラケズリ。底部ケズリ後指頭圧痕。胴部外面粗い縦ハケ後横、斜めのハケ。	灰褐色。スス付着。胴部外面に赤褐色の斑点がみられる。 口径11.4, 最大胴径13.9cm (旧SX04, 441)
SX 04 押図290 184P	P04	壺。外反するくの字状口縁をもつ。胴部は球形で、底部は丸く終る。最大胴径は下方にある。	口縁部内外面ナデ。胴部内面上方ナデ、以下右下から左上へのヘラケズリ、底部は指頭圧痕。胴部外面肩上方から横の粗いハケ。	内面赤褐色。外面黒褐色。スス付着。 口径9, 最大胴径14.8cm (旧SX04, 208)
SX 04 押図286 183P	P05	高杯。裾部を欠く。外反する浅い杯部をもつ。口端部カット後ナデ。器壁は厚い。	杯部内外面ハケ後ナデ。脚部内面絞り、外面面取り後ナデ。杯部と脚部の接合部にわずかな段有。	明茶褐色。 口径16.1cm (旧SX04, 213)
"	P06	高杯。裾部を欠く。外反する碗状の杯部をもつ。器壁は厚い。	杯部内外面ハケ後ナデ。脚部絞り、右から左へのナデ。脚部外面ヘラミガキ。杯部と脚部の接合部に1条の沈線を施す。	明茶褐色。 口径17.4cm (旧SX04, 212)
"	P07	高杯。ハの字状に開く裾部とやや中ぶくらの筒部から成る脚部に、外反する碗状の杯部をもつ。脚端部面取りの後ナデ。脚部は円蓋充填式。器壁は厚い。	杯部内面細かなハケ、上方ナデ、以下放射状のヘラミガキ。外面ハケ後ナデ。脚部内面ケズリ後ナデ、裾部ハケ。脚部外面面取り後ハケ、その後ナデ。杯部と脚部の接合面はナデ。	内面淡褐色。外面黄茶褐色。 口径17, 脚径9.1cm (旧SX04, 211)
"	P08	高杯。大きく広がる裾部に短かい筒部をもつ脚部に、大型の外反する杯部がつく。杯部は段をもち、口端部は丸味をもって終る。脚端部はナデによる沈線状のものがみられる。杯部と脚部の接合部には1条の沈線を施す。器壁は厚い。	杯部内面中央部粗いハケ目、上方ヨコヘラミガキ、後放射状の2段のハケ、一部ナデ消し。杯部外面ハケ後ナデ、下方粗いハケ。脚部内面シボリ後ナデ。裾部ハケ。脚部外面面取り後ハケ後ナデ。	明茶褐色。 口径24.4, 脚径14.2cm (旧SX04, 214)

出土遺構	土器番号	形態の特徴	成形手法の特徴	備考
SX 04 挿図286 183P	P09	高杯。ハの字状に開く裾部と長い筒部から成る脚部に、外反する腕状の杯部をもつ。口端部は丸味をもって終る。器壁は厚い。	杯部内外面ハケ後ナデ。脚部内面左方向のヘラケズリ、裾部ハケ。脚部外面ナデ、脚端部は面取りの後強いナデ。	淡褐色。 口径16.6, 脚径8.6cm (旧SX04, 210)
〃	P010	須恵器壺。外反する口縁にシャープな2段の稜をもつ。口端部カット。胴部は球形をなし底部はやや尖り気味に終る。器壁はやや厚い。	口縁部内面ナデ。外面に波状文。頸部下半カキ目状の痕有。胴部内面ケズリかエビカキ痕有。脚部外面下方手持ちヘラケズリ後ナデ。	青灰色。緻密。 口径9.6, 胴最大径13.8cm (旧SX04, 209)
SX 04	F 1	直刀。鹿角装。長さ73cm	幅5.1, 厚さ2.7cm	挿図284 183P
〃	F 2	鋸。	幅1.1, 厚さ0.4cm	挿図285 183P
〃	F 3	鉄針。破片。	幅0.3, 厚さ0.2cm	挿図284 183P
〃	F 4	鉄鏃。	幅1.1, 厚さ0.6cm	挿図292 185P
〃	F 5	鉄鏃茎。	幅0.7, 厚さ0.3cm	〃
〃	F 6	鉄鏃茎。	幅0.8, 厚さ0.6cm	〃
〃	F 7	剣?	幅2.7, 厚さ0.9cm	挿図293 186P
〃	F 8	鉄鏃?	幅0.9, 厚さ0.4cm	〃
〃	F 9	鉄鏃。	幅1.5, 厚さ0.5cm	〃
〃	F 10	鉄鏃?	幅0.8, 厚さ0.5cm	〃
〃	F 11	刀子?	幅1.1, 厚さ0.3cm	〃
〃	B 1	鋼鐵。	幅1.5, 厚さ0.6cm	〃
〃	J 1	滑石製小玉。	径0.8, 長さ0.6cm	〃
SX 09 挿図296 187P	P01	高杯。ハの字状に開く脚部に腕状の杯部をもつ。口端部は丸味をもって終る。	杯部内面ヨコヘラミガキ、底部は放射状のヘラミガキ。杯部外面ハケ後ナデ。脚部内面絞り、裾部ハケ後ナデ。脚部外面取り後ハケその後ナデ。杯部と脚部の接合部は1条の強い沈線。脚端部面取り後ナデ。	高杯枕。明茶褐色。 口径14.8, 脚径9.7cm (旧11E・SX01, 726)
〃	P02	高杯。ゆるやかにハの字状に開く脚部に、腕状の杯部をもつ。口端部カット後ナデ。沈線状のものがめぐる。	杯部内面放射状のヘラミガキ。外面ハケ後ナデ。脚部内面ヘラケズリ、裾部ハケ目。脚部外面ハケ後ナデ、その上に丁寧なヘラミガキ。脚端部面取り。杯部と脚部の接合部に1条の強い沈線がめぐる。	赤茶褐色。 口径16.2, 脚径9.9cm (旧11E・SX01, 724)



出土遺構	土器番号	形態の特徴	成形手法の特徴	備考
SX 09 挿図296 187P	P03	高杯。大きく広がる裾部と短かい筒部から成る脚部、外反する口端部を有する杯部をもつ大型の高杯。口端部カット後ナデ。杯底部と口縁部の境いには丸味をもつ弱い段を施す。器壁は厚い。	杯部内面右方向のハケの上に同方向のヘラミガキ。底部は放射状のヘラミガキ。外面ナデ後ハケ。脚部内面絞り、ケズリ後指頭圧痕。裾部ハケ。脚部外面面取り後ハケ、その上をナデる。裾部ナデの上に横方向のヘラミガキ。脚端面取りのミガキ。杯部と脚部接合部に1条の沈線。	高杯枕。明茶褐色。杯部内面に赤色顔料塗彩の痕有る。 口径24.1、脚径13.8cm (旧11E・SX01, 725)
SX 09 挿図297 187P	P04	壺胴部。口縁部を欠く。胴部は横にはり、底部は丸く終る。器壁は厚い。	胴部内面上方ナデ。下方右から左のヘラケズリ。底部指頭圧痕後ケズリ。外面ハケ後ナデ。	内外面灰褐色。ススの付着。胴最大径10.8cm (旧11E・IVC, 358)
〃	P05	壺。複合口縁が退化気味で屈曲部がわずかに残る。口縁部は内傾し端部は内に肥厚する。胴部は球形で、底部は丸い。器壁は厚い。	口縁部内外面ナデ。胴部内面ケズリ。底部指頭圧痕後ケズリ。外面肩部ナデ。胴部斜め方向のハケ、一部ナデ消す。頸部強くナデる。	黄褐色。 口径11.6、最大胴径19cm (旧11E・IVC, 354)
SX 09 挿図299 188P	P06	壺胴部。口縁部を欠く。最大胴径は脚部中央にあり胴長。底部は丸味をもって終る。	胴部内面上方ナデ、指頭圧痕。右下から左上へのヘラ削り。底部指頭圧痕。外面肩部上方から粗い横ハケ、胴部縦ハケ。底部不規則な薄いハケ。	黄褐色。 最大胴径22.0cm (旧11E・IVC, 779)
〃	P07	高杯。ハの字状に開く中ぶくらみの短かい脚部に、椀状の杯部をもつ。口端部ナデ。器壁は厚い。	杯部内面放射状のヘラミガキ。外面上方ナデの上を横方向のヘラミガキ。下方放射状のハケ。脚部内面絞り。裾部ハケの上に指頭圧痕。脚部外面縦ミガキの上に横ミガキ、裾部横ミガキ。	暗褐色。 口径14.7、脚径8.8cm (旧11E・IVC, 360)
〃	P08	高杯。ハの字状に開く脚部に椀状の杯部をもつ。口端部は内湾し丸味をもって終る。杯部器壁は厚く、裾部器壁は薄い。3方透かし。脚部やや中ぶくらみ。	杯部内面口端部ナデ以下放射状のヘラミガキがめぐる。外面ハケ後ナデ、横方向のヘラミガキ。下方1条の横ヘラミガキがめぐる、その下に放射状のハケがめぐる。脚部内面絞り後ナデ。裾部ハケ。脚部外面ナデ、横ヘラミガキ。裾端面とり。杯部と脚部の接合部に1条の沈線。	明褐色。 口径14.5、脚径9.0cm (旧11E・IVC, 355)

出土遺構	土器番号	形態の特徴	成形手法の特徴	備考
SX 09 挿図299 188P	P09	高杯。ハの字に開く長い脚部に外反する深い杯部をもつ。口端ナデ。脚部円蓋充填式。器壁は厚い。	杯部内面横ナデの上に放射状のヘラミガキ。外面上方ナデの上に横方向のヘラミガキ、下方ハケ。脚部内面紋り、裾部指頭圧痕、2条のヘラ痕有。脚部外面ハケ後ナデ、その後横方向のヘラミガキ。杯部と脚部の接合部に1条の沈線。	明茶褐色。 口径16, 脚径8.6cm (旧11E・IVC, 359)
〃	P010	鉢。口端部が丸味をもつ椀状の鉢。器壁は厚い。	荒いハケ後ナデ、その上にヘラによる暗文が放射状にめぐる。外面横ナデ、底部にハケ目がわずかに残る。	黄褐色。 口径11.2cm (旧11E・IVC, 357)
〃	P011	鉢。口端部はつまみあげ、丸味をもって終る。器壁は厚い。	内面暗文が放射状に残る。底部中央にヘラ痕有。外面横ナデ、底部ヘラケズリ後ナデ。	黄褐色。口径11.8cm (旧11E・IVC, 356)
SX 09	F 1	刀子。鹿角装。	幅1.5, 厚さ0.4cm	挿図296 187P
〃	F 2	鉄鍔茎。	幅0.4, 厚さ0.3cm	〃
SX 10 挿図304 191P	P01	甕。大きく外反する複合口縁で、屈曲部は丸味をもつ。器壁は厚い。口端部は肥厚し丸味をもって終る。	口縁部内外面ナデ。胴部内面指頭圧痕の後ナデ、右から左方向のヘラケズリ。外面肩部横ハケ後木口による幾杉文の施文。胴部横と斜のハケ。	黄褐色。 口径20.4cm (旧SX10, 29-1)
〃	P02	甕。やや外反するくの字状口縁をもつ。胴部は球形、底部は丸味をもって終る。口端部はつまみあげ。	口縁部内外面ナデ。胴部内面指頭圧痕後右から左へのヘラケズリ、外面縦と斜めのハケを施す。	明褐色。 口径9.1, 最大胴径14.5cm (旧SX10, 311)
〃	P03	甕。くの字状口縁をもち、内湾気味に外反する。胴部は球形で底部は丸く終る。器壁は厚い。	口縁部内外面ナデ。胴部内面指頭圧痕後強いヘラケズリ、外面頸部強いナデがめぐる。胴部外面上方横と斜め・縦の粗いハケ、下方横・斜めの細かいハケ。	黄灰褐色。剝離大。 口径11, 最大胴径14.2cm (旧SX04, 308)
〃	P04	甕。外反しつつわずかに直立するくの字状口縁をもつ。胴部は球形で底部は丸く終る。	口縁部内外面ナデ。胴部内面指頭圧痕後右から左のヘラケズリ、底部指頭圧痕後ナデ、外面横・斜ハケ。	明黄褐色。 口径8.8cm (旧SX10, 179)
〃	P05	甕。小型である。外反する口縁をもち、胴部は中央で張る。口端部はつまみあげ、丸味をもって終る。	口縁部内外面ナデ。胴部内面指頭圧痕後右から左のヘラケズリ、底部を一部ナデ、外面ナデ、下方にハケがみられる。	赤茶褐色。 口径8.3, 最大胴径9.3cm (旧SX10, 194)

出土遺構	土器番号	形態の特徴	成形手法の特徴	備考
SX 10 押図305 192P	P06	甕。底部を欠く。複合口縁の退化したもので、わずかに屈曲部を残す。直立する口縁部は端部で肥厚する。胴部は肩が張り、最大胴径は下がり、底部は丸味をもって終ると思われる。口縁部はナデで平坦に終る。	口縁部内外面ナデ。胴部内面指頭圧痕後ナデ、右から左のヘラケズリ、底部指頭圧痕後下方から上方へのヘラケズリ、外面斜めの不規則なハケ。	淡黄褐色。 口径15.5、最大胴径23.7cm (旧SX10, 228)
〃	P07	甕。外反しつつ内湾気味のくの字状口縁をもち、口端部でさらに外反し丸味をもって終る。胴部は卵型で、底部は丸く終ると思われる。肩部は張る。器壁は厚い。	口縁部内外面ナデ。胴部内面上方ナデ、左から右のヘラケズリ、底部は下方から上方へのヘラケズリ後指頭圧痕。外面頸部に強いナデがめぐり、肩部ナデ、胴部横ハケと斜めハケを施した後一部ナデ。口縁部内面強いナデによってくぼむ。	黄褐色。ススの付着大。剝離大。 口径14.1、最大胴径22.3cm (旧SX10, 79)
〃	P08	高杯。ハの字状に開く長い脚部に、外方に開く浅い杯部をもつ。口端部は丸味をもつ。器壁は厚い。	杯部内面ナデ。杯部外面ハケ後ナデ、後横ヘラミガキ。脚部内面筒部シボリ、裾部ハケ。脚部外面面とり後ハケ後ナデ、一部横ヘラミガキ。杯部と脚部の接合部に1条の沈線。	淡明褐色。風化大。 口径8.1、脚径10cm (旧SX10, 75)
〃	P09	高杯。ハの字状に開くやや中ぶくらの脚に、外方に開く浅い杯部をもつ。口端カット後ナデ。	杯部内面指頭圧痕後ナデ。外面ナデ後横ヘラミガキ。脚部内面筒部シボリ後横ヘラケズリ、裾部ハケ。脚部外面面取り後ハケ後ナデ。杯部と脚部の接合部に1条の沈線がめぐる。	黄褐色。 口径17.0、脚径9.3cm (旧SX10, 77)
SX 10 押図305	P010	高杯。ハの字状に開く脚部に外反する浅い杯部をもつ。器壁は厚い。脚部は棒状工具による刺穴が残る。	杯部内面ナデ後放射状のヘラミガキ後横方向のヘラミガキ。外面ハケ後ナデその後横ミガキ。脚部内面紋り後左へのヘラケズリ、裾部ナデ。脚部外面面取り後ナデ、一部横ヘラミガキ、脚端部ナデ。	黄褐色。 口径17.6、脚径8.7cm (旧SX10, 29-2)
〃	P011	高杯。ハの字状に開く長い脚部に、外反する口縁部をもち、口端部でさらに外反する。口端部ナデ。円盤充填式。	杯部内面ナデ後一部ヘラミガキ。外面ハケ後ナデ、その上を横方向のヘラミガキ。脚部内面上方横ナデ、下方右から左方向のヘラケズリ後ナデ、裾部指頭圧痕後ナデ。脚部外面横方向のヘラミガキ。杯部と脚部の接合部に1条の沈線がめぐる。脚端部面取り。裾部内面3条のヘラ痕有。	黄褐色。 口径16.8、脚径9.3cm (旧SX10, 161)

出土遺構	土器番号	形態の特徴	成形手法の特徴	備考
SX 10 挿図305	P○12	高杯。ハの字状に開く長い脚部に外方に大きく開く浅い杯部をもつ。筒部上方はややふくらみをもつ。脚部円盤充填式。	杯部内面ナデ、外面ハケ後ナデ。脚部内面シボリ後一部ハケ、裾部ハケ。脚部外面ハケ後ナデ、一部横ヘラミガキ。杯部と脚部の接合部に1条の沈線がめぐる。脚端部ナデ。	黄褐色。 口径19、脚径9.8cm (旧SX10, 76)
〃	P○13	高杯型器台。浅い杯部に大きく外反する口縁部をもち、口端部は肥厚して丸く終る。脚部を欠く。円盤充填式。	受部内外面ナデ、外面下方ハケ。脚部内面ナデ、外面ハケ後ナデ。	黄褐色。 口径9.9cm (旧SX10)
〃	P○14	高杯杯部。外反し端部は丸味をもつ。	杯部内面ナデ後不規則なヘラミガキ、外面ハケ後ナデ、一部ヘラミガキ。	黄褐色。磨減大。口径18.3cm (旧SX10, 84)
〃	P○15	鉢。口縁部は内湾し、端部はナデ。器壁は厚い。	内面放射状の細かいヘラミガキ、外面ナデ。底部ヘラケズリ後ナデ。	明茶褐色。 口径11.4cm (旧14I・SK01, 69)
SX 10 挿図306 193P	P○16	須恵器台付意。大きく外反する口縁部に、2段のやや丸い稜を持つ。口端部は肥厚し、下垂する。台部は突帯をはさんで上段は円形、中・下段は方形の透かしを6列もつ。	口縁部内面横ナデ、外面突帯をはさんだ上段に波状文を施す。胴部内面青海波文。外面上部カキ目、以下線の平行叩きの間を回転調整。台部に近い部分はカキ目。台部内面横ナデ、外面突帯部に波状文を施す。裾部外面ヨコナデ。	青灰色。緻密。 口径14.9、最大脚径25.0、底径19.2cm (旧13J, No不明)
〃	P○17	須恵器蓋杯蓋。立ちあがり直立気味で、口端部は段をもち。稜は短かく丸い。	内面回転ナデ、天井部は回転ヘラケズリで全体の $\frac{1}{2}$ に施される。	青灰色。緻密。 口径12.7、器高4.7cm (旧13J・IV a)
SX 10 挿図306	P○18	須恵器蓋杯蓋。立ちあがりはやや内傾気味で外反する。口端部は段を有す。稜は短かくやや丸い。天井部は丸い。	内面回転ナデ、外面回転ナデ、天井部は $\frac{1}{2}$ 回転ヘラケズリ。	青灰色。緻密。 口径12.9、器高4.6cm (旧SX10, 167)
〃	P○19	須恵器蓋杯身。立ちあがりは内傾し、口端部は明瞭な段を有す。	内面回転ナデ、底部 $\frac{1}{2}$ 前後で左方向の回転ヘラケズリ。	青灰色。緻密。 口径9.6、器高5cm (旧SX10, 312)
〃	P○20	須恵器蓋杯身。立ちあがりは内傾し、口端部は明瞭な段を有す。稜は丸く鋭い。	内面回転ナデ。外面回転ナデ、底部 $\frac{1}{2}$ 前後で右方向の回転ヘラケズリ。	青灰色。緻密。 口径10.4、器高4.9cm (旧SX10, 309)
〃	P○21	須恵器蓋杯蓋。立ちあがりは内傾し、口端部は段を有す。稜は短かく丸い。	内面回転ナデ、外面回転ナデ、天井部は回転ヘラケズリで全体の $\frac{1}{2}$ に施される。	青灰色。緻密。口径12.4、器高4.7cm、天井部の一部を欠く。 (旧SX10)
〃	P○22	須恵器蓋杯身。立ちあがりは内傾し、口端部は段を有す。稜はやや外反気味で器壁は厚い。	内面回転ナデ、外面回転ナデ、底部 $\frac{1}{2}$ 前後で回転ヘラケズリ。	青灰色。緻密。 口径11.3、器高5.0cm (旧SX10, 274)

出土遺構	土器番号	形態の特徴	成形手法の特徴	備考
SX 10 押図306	P 023	須恵器蓋杯身。立ちあがり は内傾し、口端部は明瞭な段 を有す。縁は反外気味1条の ヘラ記号を施す。	内面回転ナデ、外面回転 ナデ、底部 $\frac{1}{2}$ 前後で回転ヘ ラケズリ。	青灰色。緻密。外面に 灰釉がかかる。 口径10.8、器高5.4cm (旧SX10、310)
SX 10 押図309 195P	H 1	円筒埴輪。口縁端部強いナ デ。突帯は3段で台形で堅固。 透かし孔円形。	内外面粗いハケ。口縁部 内面ナデ。内面指頭圧痕。	明茶褐色。 口径22.7、器高51.5cm
〃	H 2	円筒埴輪。口縁端部強いナ デによる凹線。1段目に沈線 による山形文が入る。突帯3 段。透かし孔円形。脚部欠損。	外面縦の粗いハケ。内面 横ハケ、指頭圧痕、横ナデ が全体にみられる。	明茶褐色。 口径27.6cm
SX 10 押図310 196P	H 3	円筒埴輪。口縁端部ナデ。 突帯は3段で台形。透かし孔 円形。	外面縦ハケ後横ハケ。口 縁部外面ナデ、内面縦と横 のハケ後横ナデ。	明茶褐色。 口径25.8、器高54.5cm
〃	H 4	円筒埴輪。口縁端部強い横 ナデ。突帯は3段で台形。透 かし孔円形。外面にヘラ状工 具によるV字状の記号らしき ものがみえる。	口縁部内外面ナデ。外面 縦ハケ、内面横ハケ。指頭 圧後横ナデ。下部内面強い 指ナデ。	明茶褐色。 口径26.0、器高53.7cm
SX 10 押図311 197P	H 5	円筒埴輪。口縁端部ナデ。 突帯は3段で台形。透かし孔 円形。底部を欠く。	口縁部外面横ナデ、内面 指頭圧復後横ナデ。体部外 面縦ハケ後横ハケ後横ナデ、 内面横ハケ、指頭圧後横ナ デ。	明茶褐色。 口径26.3cm
〃	H 6	円筒埴輪。口縁端部ナデ。 突帯は3段で台形。透かし孔 円形は縦に長細い。底部を欠 く。	口縁部内外面横ナデ。外 面縦ハケ後横ナデ、内面斜 ・横ハケ、一部横ナデ。	明茶褐色。 口径25.6cm
SX 10	F 1	鉄鏝。	幅0.7、厚さ0.3cm	押図306 193P
〃	F 2	鉄鏝。	幅0.6、厚さ0.6cm	〃
〃	F 3	鉄鏝?	幅0.8、厚さ0.4cm	〃
〃	F 4	鉄鏝。	幅1、厚さ0.4cm	〃
〃	F 5	鉄鏝。	幅0.7、厚さ0.3cm	〃
〃	F 6	鉄鏝。	幅0.6、厚さ0.4cm	〃
〃	F 7	鉄鏝。	幅1、厚さ0.5cm	〃
〃	F 8	鉄鏝。	幅0.7、厚さ0.4cm	〃
〃	F 9	鉄鏝。	幅1、厚さ0.3cm	〃
〃	M 1	青銅製鏡。	厚さ0.2cm	〃

出土遺構	土器番号	形態の特徴	成形手法の特徴	備考
SX 10	J 1	管玉。	径0.8cm	挿図306 193P
SX 22 挿図313 198P	P o 1	高杯型土器。杯部は小型丸底甕に類似する。円盤充填式。脚部を欠く。	杯内面ナデ、外面ナデ後横へラミガキ。	黄褐色。 口径11.3cm (旧12F・309)
SX 25 挿図318 201P	P o 1	須恵器壺口縁。口端部がわずかに内傾して立ちあがり、丸味をもって終る。	口縁部内外面回転ナデ。胴部内面青海波文、外面回転ナデ。	青灰色。緻密。口径12.8cm (旧11D・SWG, 390)
〃	P o 2	須恵器蓋杯身。立ちあがり短く、内傾気味で口端部は外反し丸味をもって終る。稜は鋭さに欠け丸味をもつ。底部は平坦である。	内外面横ナデ。底部外面へラおこし後ナデ。	青灰色。緻密。 口径10.2, 器高3.3cm (旧11C・SX25周溝内, 242)
〃	P o 3	須恵器蓋杯身。立ちあがり内傾し短く口端部は丸味をもって終る。稜は丸味をもつ。底部を欠く。杯部は浅い。	内外面回転ナデ。	淡青灰色。緻密。 口径9.7, 器高2.6cm (旧11C・SWG, 234-2)
〃	P o 4	須恵器蓋杯身。立ちあがり内傾し短かい。稜は短かく丸味をもつ。底部中央は粘土貼り付け。	内面回転ナデ。外面全体の $\frac{1}{2}$ から回転へラケズリ。底部へラおこし後ナデ。	淡青灰色。緻密。口径11.7, 器高13.7cm (旧11C・SWG, 234-1)
〃	P o 5	須恵器杯。高台をもつ碗状の杯で、口端部は丸味をもつ。杯内面中央はくぼむ。	内面横ナデ、外面上方横ナデ、下方回転ナデ。	淡青灰色。緻密。口径13.2, 高台径6.3, 器高5.1cm (旧11C・SX25周溝内, 241)
〃	P o 6	杯。口端部は丸く終る。	内外面回転ナデ。底部へラ切り後ナデ。粗いハケ目がみられる。	褐色。一部黒褐色。口径11.7, 器高4cm (旧11D・SWG, 408)
〃	P o 7	須恵器蓋杯身。立ちあがり内傾し長く、口端部は段を有す。稜は短かく丸い。杯部は深く全体に灰釉がかかる。	内面回転ナデ、外面回転ナデ。全体の $\frac{1}{2}$ 前後で回転へラ削り。	淡青灰色。緻密。 口径11.2, 器高6.5cm (旧11D・SWG, 407)
SX 25 挿図322 203P	H 1	円筒埴輪。口縁端部つまみあげ、丸味をもつ。突帯は台形。透かし孔円形で細長い。半分欠損。	口縁部内外面ナデ。外面粗い斜めと縦のハケ。内面粗い横と斜めのハケ。	明茶褐色。 口径18.8cm
〃	H 2	円筒埴輪。口縁端部ナデ。突帯は3段で台形。透かし孔円形。基部を欠く。	口縁部内外面ナデ。外面縦ハケ後横ハケ・斜めハケ。内面斜めハケと縦ハケ。一部指頭庄後横ナデ。	明茶褐色。 口径22cm
SX 25	F 1	鹿角装刀子。	幅1.1, 厚さ0.4cm	挿図319 201P
SX 14 挿図333 212P	P o 1	壺。やや外反気味に直立する複合口縁をもつ。卵型の胴部をもつ。口端部は肥厚し、わずかに下垂する。底部を欠く。	口縁部内外面ナデ。胴部内面へラケズリ、外面ハケ。	明茶褐色。 口径17.2, 最大胴径27.2cm (旧15J・SK01, 350)

出土遺構	土器番号	形態の特徴	成形手法の特徴	備考
SX 14 押図333 212P	P02	小型丸底壺。外反するくの字の口縁をもち、底部は尖り気味に終る。	口縁部内面ナデ、外面横方向のヘラミガキ。胴部内面ヘラケズリ、外面横方向のヘラミガキ。	明茶褐色。口径9.2, 最大胴径9.2cm (旧15J・SK01, 351)
"	P03	高杯。ハの字状に開く脚部に大きく外反する杯部をもつ。脚部は円盤充填式。	杯内面放射状のヘラミガキ、外面ハケ後ナデ。胴部内面ケズリ、裾部ハケ、外面面取り後ハケ後ナデ。	明茶褐色。 口径16.4, 脚径9.2cm (旧15J・SK01, 352)
"	J 1	碧玉製管玉。	幅2.5, 厚さ2.2, 長さ6.5cm	(旧15J・SK01, 380)
"	S 1	石鉄。	幅1.7, 厚さ0.7, 長さ4.5cm	(旧15J・SK01, 379)
SXA03 押図338 216P	P01	須恵器杯。外反する口縁で口端部は直立気味に立ち、端部で外方に肥厚する。底部は平坦。	内外面ナデ。底部糸切り底。	淡青灰色。緻密。口径12.3, 器高4.1cm。底部にヘラ記号らしきものをもつ。 (旧13E・SX02, 1099)
SXA07 押図343 219P	P01	甕。大きく外反する口縁に縦長の胴部をもち、底部は丸く終る。	口縁部内外面ナデ。胴内面頸部左方向のヘラケズリ。胴部外面ハケ。	黄褐色。ススの付着大。口径31.3, 最大胴径25.5, 器高22.6cm (旧12D・SX01, 77)
"	P02	須恵器蓋杯蓋。擬宝珠つまみをもつ。内面のかえりは蓋の口端部より下方にのびる。	内面横ナデ。擬宝珠つまみ外面ナデ。天井部前後回転ヘラケズリ。下方ナデ。	暗灰色。緻密。口径8.4, 器高3.0cm (旧12D・SX01, 75)
"	P03	須恵器蓋杯蓋。宝珠つまみをもつ。内面のかえりは口端部を結ぶ線より内側につく。	内面横ナデ。宝珠つまみ外面ナデ。天井部前後回転ヘラケズリ。下方ナデ。	暗灰色。緻密。口径10.8, 器高3.2cm。天井部に×印有。 (旧12D・SX01, 76)
SXA08 押図345 220P	P01	須恵器長頸壺。口頸部は内湾気味にのび、口径が頸部径より大きくなる。口端部は丸味をもつ。最大径を胴部の1/2以上にもち、肩がやや張る。	内外面横ナデ。外面頸部に一条の沈線がめぐる。胴部内面回転横ナデ。胴部外面回転ヘラケズリ。	暗灰色。緻密。 口径13.2, 最大胴径17.3cm (旧12D・SX02, 160)
SXA09 221P	F 1	鉄鏝。長さ2.5cm	幅1, 厚さ0.4cm	押図347 (旧13E・SK02, 1093)
SF 64 押図362	P01	皿。立ち上りが小さい。	内外面ナデ。底部回転糸切り。	内外面褐色。ススわずかに付着。口径7, 器高1.2cm (旧11D・SF05, 108)
SX' 02	F 1	鉄刀。長さ32.3cm	最大幅2.7, 厚さ0.7cm	押図369
"	F 1	鉄釘。長さ2.7cm	最大幅0.7, 厚さ0.6cm	押図384
SX' 09	J 1	ガラス小玉。最大径0.5cm	青色。 白い塗料付着。研磨無。	押図378

出土遺構	土器番号	形態の特徴	成形手法の特徴	備考
SX 09	J 2	ガラス小玉。最大径0.5cm	青色。白い塗料。研磨無。	挿図378
〃	J 3	同上。最大径0.4cm	同上。	〃
〃	J 4	同上。最大径0.5cm	同上。	〃
〃	J 5	同上。最大径0.5cm	同上。	〃
〃	J 6	同上。最大径0.5cm	同上。	〃
〃	J 7	同上。最大径0.5cm	同上。	〃
〃	J 8	同上。最大径0.4cm	同上。	〃
〃	J 9	同上。最大径0.5cm	同上。	〃
〃	J 10	同上。最大径0.4cm	黄色。白い塗料付着せず。	〃
〃	J 11	同上。最大径0.5cm	黄色。白い塗料付着せず。研磨有。	〃
〃	J 12	同上。最大径0.5cm	同上。	〃
〃	J 13	同上。最大径0.5cm	同上。	〃
〃	J 14	同上。最大径0.5cm	同上。	〃
〃	J 15	同上。最大径0.5cm	同上。	〃
〃	J 16	同上。最大径0.5cm	同上。	〃
〃	J 17	同上。最大径0.5cm	同上。	〃
〃	J 18	同上。最大径0.6cm	同上。	〃
〃	J 19	同上。最大径0.5cm	同上。	〃
〃	J 20	同上。最大径0.5cm	黄色。白い塗料付着せず。	〃
〃	J 21	同上。最大径0.5cm	白色。白い塗料付着。研磨無。	〃
〃	J 22	同上。最大径0.4cm	同上。	〃
〃	J 23	同上。最大径0.5cm	同上。	〃
〃	J 24	同上。最大径0.5cm	同上。	〃
〃	J 25	同上。最大径0.5cm	同上。	〃
〃	J 26	同上。最大径0.5cm	同上。	〃
〃	J 27	同上。最大径0.5cm	同上。	〃
〃	J 28	同上。最大径0.5cm	白色。白い塗料付着。研磨有。	〃



出土遺構	土器番号	形態の特徴	成形手法の特徴	備 考
SX' 09	J 29	ガラス小玉。最大径0.5cm	白色。白い塗料。研磨有。	押図378
"	J 30	同上。最大径0.4cm	白色。白い塗料付着。	"
"	J 31	同上。最大径0.4cm	同上。	"
"	J 32	同上。最大径0.5cm	同上。	"
"	J 33	同上。最大径0.5cm	同上。	"
"	J 34	同上。最大径0.5cm	同上。	"
"	J 35	同上。最大径0.5cm	同上。	"
"	J 36	同上。最大径0.5cm	同上。	"
"	J 37	同上。最大径0.5cm	同上。	"
"	J 38	同上。最大径0.5cm	同上。	"
"	J 39	同上。最大径0.5cm	同上。	"
"	J 40	同上。最大径0.5cm	同上。	"
"	J 41	同上。最大径0.5cm	同上。	"
"	J 42	同上。最大径0.5cm	同上。	"
"	J 43	同上。最大径0.5cm	同上。	"
"	J 44	同上。最大径0.5cm	同上。	"
"	J 45	同上。最大径0.5cm	同上。	"
"	J 46	同上。最大径0.4cm	同上。	"
"	J 47	同上。最大径0.5cm	同上。	"
"	J 48	同上。最大径0.5cm	同上。	"
"	J 49	同上。最大径0.5cm	同上。	"
"	J 50	同上。最大径0.5cm	同上。	"
"	J 51	同上。最大径0.5cm	同上。	"
"	J 52	同上。最大径0.5cm	同上。	"
"	J 53	同上。最大径0.5cm	同上。	"
"	J 54	同上。最大径0.4cm	同上。	"
"	J 55	同上。最大径0.5cm	同上。	"
"	J 56	同上。最大径0.5cm	同上。	"
"	J 57	同上。最大径0.5cm	同上。	"

出土遺構	土器番号	形態の特徴	成形手法の特徴	備考
SX' 09	J 58	ガラス小玉。最大径0.5cm	白色。白い塗料付着。	挿図378
〃	J 59	同上。最大径0.5cm	同上。	〃
〃	J 60	同上。最大径0.4cm	同上。	〃
〃	J 61	同上。最大径0.5cm	同上。	〃
〃	J 62	同上。最大径0.5cm	同上。	〃
〃	J 63	同上。最大径0.5cm	同上。	〃
〃	J 64	同上。最大径0.5cm	同上。	〃
〃	J 65	同上。最大径0.5cm	同上。	〃
〃	J 66	滑石製小玉。	径5, 厚さ1.9mm, 研磨有。	黒色。挿図378
SX' 10	F 1	鉄刀。長さ19.8cm	最大幅1.9, 厚さ0.7cm	挿図380
〃	F 2	鉄釘。	最大幅0.6, 厚さ0.5cm	挿図383
〃	F 3	鉄釘。	最大幅0.7, 厚さ0.5cm	〃
〃	F 4	鉄釘。	最大幅0.5, 厚さ0.5cm	〃
〃	F 5	鉄釘。	最大幅0.6, 厚さ0.5cm	〃
〃	F 6	鉄釘。	最大幅0.8, 厚さ0.3cm	〃
〃	F 7	鉄釘。	最大幅0.3, 厚さ0.4cm	〃
〃	M 1	双雀菊花流水文鏡。	径11.4cm	挿図381
〃	C 1	開元通宝。	径2.3cm, 遺存状態良好。	挿図382
〃	C 2	元豊通宝。	径2.9cm, 〃	〃
〃	C 3	聖宋元宝。	径2.3cm, 〃	〃
〃	C 4	熙寧元宝。	径2.4cm, 〃	〃
〃	C 5	政和通宝。	径2.9cm, 〃	〃
SX' 11 付近出土 挿図384	P o 1	白磁碗。ほぼ直線的に口がひらく。口縁が玉縁風。内面底に段をもつ。	釉が底から $\frac{1}{2}$ の所までかかる。	釉・素地共白色。口径15.4, 底径6, 器高6.4cm (旧12B・SWG)
SX' 12 挿図386	P o 1	壺。肩部より上部欠損。最大口径胴部上半, 底部にかけてややすばまり, 平底。	肩部外面ヨコハケ, 内面ヨコハケ。胴部外面タテハケ, 内面ヨコハケ後ナデ。底部ハケ調整。	内外面青灰色。胴最大径61.7cm (旧12A・SX01)
SX' 12	N 1	漆塗りの布。		図版121

出土遺構	土器番号	形態の特徴	成形手法の特徴	備考
S Z 01 挿図389	P o 1	壺口縁部。外反する複合口縁。口端は偏平。	口縁部内外面ヨコナデ。	内外面褐色。 口径22cm (旧12G・III d, 58)
〃	P o 2	壺上半部。小型の壺。ゆるく外反する複合口縁。肩部がやや張る。肩部に櫛描き平行沈線。口端は偏平。	口縁部内外面ヨコナデ。胴部外面上半ナデ、中部ヨコハケ。内面右ケズリ。	内外面褐色。 口径10.8cm (旧12G・III d, 60)
〃	P o 3	甕口縁部。外反する複合口縁。口端は偏平。	口縁部内外面ヨコナデ。胴部外面上半ナデ。内面上半右ケズリ。	内外面褐色。 口径14cm (旧12G・S Z 01, 54)
〃	P o 4	壺口縁・頸部。外反する複合口縁。稜は鈍く、下垂している。	口縁部内外面ヨコナデ。頸部外面タテハケ後ナデ。内面ヨコナデ。胴部内面上部右ケズリ。	内外面褐色。 口径18cm (旧12G・NWG, 364)
〃	P o 5	鼓形器台。口端と脚部下半を欠く。頸部、脚部とも稜はシャープ。肩部がやや広い。	受部内外面ナデ。脚部内面上部右ケズリ。	内外面淡褐色。 (旧12G・NWG, 365)
〃	P o 6	コシキ形土器。下部を欠く。大型のコシキ形土器で、上部にたての把手を一つ。円筒形と思われる。	口縁部内外面ヨコナデ。胴部外面タテハケ、内面右・左ケズリ。把手ナデ。	内外面淡褐色。 口径52.3cm (旧12G・III d, 58)
S Z 02 挿図389	P o 1	壺。外反する複合口縁。口縁端部角ばり、端面ややくぼむ。稜は横方向に出る。ややシャープ。	内外面横ナデ。	内外面茶褐色。 口径13.5cm (旧13F・S Z 01, 496)
〃	P o 2	やや外反する口縁をもつ浅い高杯杯部。端部角ばる。脚部はめ込み式。	外面横ナデ。内面荒いヘラミガキ。	内外面茶褐色。杯部底面剝離大。 口径16.5cm (旧13F・S Z 01・P 2, 463)
〃	P o 3	小型の鼓形器台。頸部の稜が丸い。	受部内外面ナデ。脚部外面ナデ、内面上方ヘラケズリ。下方横ナデ。	内外面黄灰色。(旧13F・S Z 01・P 2, 462)
15 I S P 01 挿図393	P o 1	壺。外反する口縁。端部は下垂する。頸部断面台型の凸帯。肩部に木口による綾杉文。	口縁部内外面ヨコナデ。頸部内外面ヨコナデ。胴部外面タテハケ、内面ヘラケズリ。上方ナデ。指圧痕あり。	外面茶褐色。内面赤茶褐色。 口径22.5cm (旧15 I・拡張区, 80)
〃	P o 2	小型丸底壺。くの字状口縁。最大径は胴部中央。	口縁部内外面ヨコナデ。胴部外面上半ヨコハケ、下半ナデ。内面中位右上ケズリ。	内外面淡黄褐色。 口径8.5、器高10.1cm (旧15 I・拡張区, 71)

出土遺構	土層番号	形態の特徴	成形手法の特徴	備考
15 I SP01 挿図393	P03	壁。外反気味に立ち上る複合口縁。端部は角ばるがやや丸味がある。最大径は胴部中央よりやや上にある。底部にかけてやや尖る。丸底。器壁が薄い。胴部に木口状工具による波状文。	口縁部内外面ヨコナデ。胴部外面ヨコハケ、内面上半右ヘラケズリ、下半ケズリ上げ。底部指圧痕あり。	外面淡赤褐色。内面赤茶褐色。 口径14.5、胴部最大径19、器高25.3cm (旧15 I・拡張区、36)
〃	P04	短頸の壺。内傾気味に立ち上る複合口縁。口縁部は短い。端部は肥厚。縁は鋭さを欠く。肩は張る。胴最大径は中央。底部にかけて丸い。	口縁部内外面ナデ。胴部外面タテハケ、内面右ヘラケズリ。底部指圧痕。	内外面黄茶褐色。 口径9.5、胴最大径13.2、器高11.5cm (旧15 I・拡張区、45)
〃	P05	底部より急に立ち上る杯部と大きく開く裾部をもつ高杯。杯端部は丸い。脚端部は角ばる。円盤充填式。	杯部外面ナデ後ヘラミガキ。内面タテヘラミガキ。筒部外面タテハケ、内面右ヘラケズリ。裾部内外面タテハケ。	内外面黄茶褐色。 口径13、脚径16、器高10cm (旧15 I・拡張区、47)
〃	P06	裾が大きく開く高杯脚部。端部は角ばる。四方透かし孔。	外面筒部タテハケ。裾部ヘラミガキ。下方ハケ。内面筒部ケズリ、指圧痕、裾部ヨコハケ、下方ハケ。	外面淡赤褐色。内面淡茶褐色。脚径17cm (旧15 I・拡張区、74)
15 I SP01	M 1	素文鏡。	径2.7、厚さ0.2cm	挿図391
〃	M 2	素文鏡。	径2.6、厚さ0.1cm	〃
〃	M 3	素文鏡。	径2.4、厚さ0.2cm	〃
〃	F 1	剣先型鉄製品。	最大幅1.7、厚さ0.4cm	〃
〃	F 2	同上。	最大幅1.7、厚さ0.3cm	〃
〃	F 3	同上。	最大幅1.4、厚さ0.2cm	〃
〃	F 4	同上。	最大幅1.5、厚さ0.3cm	〃
〃	F 5	同上。	最大幅1.1、厚さ0.2cm	〃
〃	F 6	同上。	最大幅1.6、厚さ0.2cm	〃
〃	F 7	同上。	最大幅1.1、厚さ0.3cm	〃
〃	F 8	同上。	最大幅1.7、厚さ0.2cm	〃
〃	F 9	同上。	最大幅1.2、厚さ0.2cm	挿図394
〃	F 10	同上。	最大幅1、厚さ0.3cm	〃
〃	F 11	同上。	最大幅0.9、厚さ0.2cm	〃
〃	F 12	同上。	最大幅1.3、厚さ0.3cm	〃
〃	F 13	同上。	最大幅0.9、厚さ0.2cm	〃

出土遺構	土器番号	形態の特徴	成形手法の特徴	備考
15ISP01	F 14	剣先型鉄製品。	最大幅0.9, 厚さ0.2cm	挿図394
"	F 15	同上。	最大幅1.4, 厚さ0.2cm	"
"	F 16	同上。	最大幅1.2, 厚さ0.3cm	"
"	F 17	同上。	最大幅1.6, 厚さ0.2cm	"
"	F 18	同上。	最大幅1.3, 厚さ0.2cm	"
"	F 19	同上。	最大幅1.4, 厚さ0.3cm	"
"	F 20	同上。	最大幅1.7, 厚さ0.3cm	"
"	F 21	同上。	最大幅1.1, 厚さ0.2cm	"
"	F 22	同上。	最大幅2.1, 厚さ0.2cm	"
"	F 23	同上。	最大幅1.7cm, 厚さ不明。	"
"	F 24	同上。	最大幅1.3, 厚さ0.2cm	"
"	F 25	同上。	最大幅1.3, 厚さ0.2cm	"
"	F 26	同上。	最大幅1.5cm, 厚さ不明。	"
"	F 27	同上。	最大幅1.4, 厚さ0.2cm	"
"	F 28	同上。	最大幅1.7, 厚さ0.3cm	"
"	F 29	同上。	最大幅1.5, 厚さ0.2cm	"
"	F 30	同上。	最大幅1.8, 厚さ0.2cm	"
"	F 31	同上。	最大幅1.3, 厚さ0.2cm	"
"	F 32	同上。	最大幅1.7, 厚さ0.2cm	"
"	F 33	同上。	最大幅0.9, 厚さ0.2cm	"
"	F 34	同上。	最大幅2.2, 厚さ0.5cm	"
"	F 35	同上。	最大幅1.3, 厚さ0.2cm	"
"	F 36	同上。	最大幅1.7, 厚さ0.2cm	"
"	F 37	同上。	最大幅1.5, 厚さ0.2cm	"
"	F 38	同上。	最大幅1, 厚さ0.2cm	"
"	F 39	ノミ頭状鉄製品。	最大幅1.5, 厚さ0.7cm	"
"	F 40	剣先型鉄製品。	最大幅1.2, 厚さ0.2cm	"
"	F 41	同上。	最大幅1.8, 厚さ0.2cm	"
"	F 42	同上。長さ4.2cm	最大幅1.6, 厚さ0.2cm	"

出土遺構	土器番号	形態の特徴	成形手法の特徴	備考
15 I S P 01	F 43	剣先型鉄製品。長さ4.7cm	最大幅1.8、厚さ0.3cm	挿図394
〃	J 1	ガラス小玉。	径0.4cm	〃
〃	J 2	ガラス小玉。	径0.4cm	〃
14 J 出土壺 挿図395	P 0 1	底部を欠く壺。ゆるく外反する複合口縁。稜は鈍い。最大径は胴部中央。肩部に竹管文。ヘラ状工具による文様が描かれている。	口縁部内外面ヨコナデ。胴部外面ハケ。内面上部右上ケズリ、底部からケズリ上げ。	内外面淡黄褐色。 口径16.3cm (旧14 J, 133)
14 H S K 01 挿図397	P 0 1	小形丸底壺。くの字状口縁。口端が丸く終る。最大径は胴部中央。	口縁部内外面ヨコナデ。胴部外面上半ナデ、以下ハケ。内面右ケズリ。	内外面淡黄褐色。 口径8.3、器高8cm (旧14 H・S K 01, 316)
〃	P 0 2	小型丸底壺。丸い体部にくの字状の口縁。口縁肥厚、丸くおわる。最大径が胴部中央。	口縁部内外面ナデ。胴部外面上半ナデ以下ハケ、内面上部左ヘラケズリ、下半ケズリ上げ。	内外面暗黄灰色。 口径7.4、最大胴径8.5、器高8.3cm (旧14 H・S K 01, 316)
〃	P 0 3	小型丸底壺。口径が胴径より小さい。器壁厚い。	口縁部外面ヨコハケ後ナデ、内面ヨコナデ。胴部外面ヨコナデ、内面ヨコヘラケズリ。	外面淡黄褐色、スス付着。内面黄褐色。口径8.1、胴径9.7、器高9.2cm (旧14 H・S K 01, 253)
〃	P 0 4	小型丸底壺。内湾しながら外方にひろくの字状口縁、やや横ひろがりの胴部をもつ。肩やや張る。最大径胴部中央。肩部2つの刻み目。	口縁部外面横ナデ後粗いヘラミガキ、内面横ナデ。胴部上部横ナデ後粗いヘラミガキ、下半ハケ後ナデ。内面右ヘラケズリ。	内外面黄褐色。 口径7.9、胴径8.6、器高7.8cm (旧14 H, 281)
〃	P 0 5	壺。内湾しながら外方にひろくの字状口縁。端部に段を持つ。胴部は球形に近く器壁薄い。	口縁部内外面ヨコナデ。胴部上部ヨコナデ、以下ヨコハケ。内面上部左ヘラケズリ、中央部ケズリ上げ、底部指頭圧痕。	外面明褐色、スス多量付着。内面口縁部淡黄褐色、頸部以下青灰色。口径13、最大胴径18.5、器高18.3cm (旧14 H, 286)
13 H S K 05 挿図399	P 0 1	高杯。杯部底は平坦。やや内湾しながら外方に伸びる。裾部はゆるくハの字状にひろく。	杯部外面ハケ後ナデ、内面ナデ。脚部外面ナデ、内面上半絞り痕、下半左ヘラケズリ。裾部外面ナデ、内面ハケ後ナデ。	内外面明茶褐色。 裾部径10.2cm (旧13 H・S K 05, 372)
13 H S K 05	F 1	鉄斧状鉄製品。	厚さ0.2cm	挿図398
〃	J 1	小玉。	径0.4cm	〃
13 H P 85 挿図400	P 0 1	複口縁部。ゆるく外反する複合口縁。稜はシャープ。口端カット。	口縁部内外面ヨコナデ。	内外面淡褐色。 口径21.4cm (旧13 H・P 85, 303)
〃	P 0 2	壺口縁部。くの字状口縁。	口縁部内外面ヨコナデ。頸部外面ハケ。	内外面淡褐色。 口径11.7cm (旧13 H・P 85, 303)

出土遺構	土器番号	形態の特徴	成形手法の特徴	備考
13H P 85 挿図400	P o 3	高杯。杯部は椀状。脚部広くハの字状に開く。三方透かし。	杯部内外面ヘラミガキ。内面ハケ後ヘラミガキ。内面ハケ。	内外面淡黄褐色。 口径12.5, 脚径18.8, 器高10.5cm (旧13H・P85, 454)
13I S K 03 挿図401	P o 1	長頸甕。底部を欠く。口縁部直立気味に立ちあがる。口端カット。肩部にヘラ状工具による刻み。最大径は胴部中央。	口縁部内外面ヨコナデ。胴部外面上半ハケ、以下ナデ消し。内面上半右ケズリ、下半ケズリ上げ。底部に浅い指頭圧痕。	内外面淡褐色。 口径12.2cm (旧13I・S K 03, 40)
〃	P o 2	高杯杯部。やや平坦な杯底部に大きく外反する口縁部をもつ。口端U字状にくぼむ。円盤充填式。	外面上部ハケ、中位ヘラミガキ、下部ハケ。内面上半ナデ、以下ハケ後ヘラミガキ。	内外面赤褐色。 口径24.3cm (旧13I・S K 03, 72)
13D S K 01 挿図403	P o 1	須恵器甕。口縁部は太い頸部から直立気味に外反する。口縁は丸味をおびる。胴部最大径は器高の中央。肩はなだらかに下り、押しつぶされた球形をなす。底部は丸底であるが歪んでいる。	口縁内外面叩きを施した後、内外面ナデ。胴部外面上半平行叩き、下半格子叩き。内面同心円又は円弧の叩きの痕跡明瞭。	肩部外面白灰色で緑色の自然袖付着。底部内面白灰色。その他は青灰色。 口径16.8, 最大胴径30.6, 器高32.2cm (旧13D, 5~8)
〃	P o 2	須恵器杯。立ち上りが浅く、丸みを帯びる椀にハの字にひらく短い高台が付く。杯の底は薄く、口縁部は厚い。	内外面ナデ。	内外面暗青灰色。 口径12.9, 底径8.6, 器高4.8cm (旧13D・S K 01, 102)
13D S K 06 P 10 挿図404	P o 1	甕。口縁はくの字状に外反し、端部は木口による刻目。	口縁部内外面ナデ。胴部外面タテハケ後タテヘラミガキ。内面上半ハケ後斜めヘラミガキ、下半タテヘラミガキ。	内外面淡赤褐色。 口径21.5cm (旧13D・S K 06・118, P 10・119)
13E S K 02 挿図410	P o 1	甕。直立気味の複合口縁。稜やや鋭い。胴部やや縦長の球形。丸底。肩部に3本の横の刻み。最大径は胴部中央。	口縁部内外面ヨコナデ。胴部上部外面タテハケ後ヨコハケ、内面左ヘラケズリ。中央部外面タテハケ、内面斜めヘラケズリ。下部外面斜めハケ、内面左ヘラケズリ。	外面褐色、スス付着。内面茶褐色。 口径15.4, 最大胴径24.5, 器高24.5cm (旧13E・S K 02, 1100)
〃	P o 2	甕。口縁部欠損、稜やや鋭い。胴部縦長の球形。丸底。最大径胴部中央。	口縁部内外面ナデ。胴部外面上半ヨコハケ、下半タテハケ。内面左ヘラケズリ、底部指頭圧痕。	外面褐色、スス付着。内面茶褐色。 最大胴径23.4cm (旧13E・S K 02, 1101)
〃	S 1	擦り石。長さ16cm	幅3.4, 厚さ4.8cm	赤色顔料付着。
13I・12I S D 02 挿図406	P o 1	甕。頸部が大きく屈曲し、肩は張らない。口縁上部は欠損、稜はシャープ。肩部に波状文が入る。	頸部内外面ナデ、指頭圧痕。胴部外面斜めハケ、内面左ヘラケズリ。	内外面淡褐色。 最大胴径24.4cm (旧13I・S D 02, 311)

出土遺構	土器番号	形態の特徴	成形手法の特徴	備考
131・12 I S D02 押図406	P02	小型丸底壺。底部欠損。複合口縁で稜はややシャープ。口径が最大胴径より大きい。	口縁部内外面ナデ。胴部外面ハケ、内面右ヘラケズリ。	内外面灰褐色。口径11, 最大胴径8.8cm (旧13 I・S D02, 534)
〃	P03	壺。やや外反し、端部はやや外方に向ってせり出す複合口縁。口端上面は平坦。稜は鋭く、つまみ出す。頸部は下に向って長く肩部の張りはない。	口縁部内外面ナデ。胴部外面ハケ、内面右ヘラケズリ。	内外面淡黄褐色。口径18.4cm (旧12 I・S D02, 1532)
〃	P04	壺。外反する複合口縁。稜は斜め下につまみ出され、鋭さに欠ける。頸部大きく湾曲し、1条の沈線、綾杉文が入る。	口縁部内外面ナデ。頸部外面ハケ、内面ナデ。	内外面淡黄褐色。口径22cm (旧12 I, 995)
〃	P05	壺。外反する複合口縁。稜は鈍い。口端はカットされ方形。頸部は長く直立気味、綾杉文を施す。	口縁部内外面ナデ。頸部内外面ナデ。胴部外面ハケ後ナデ、内面右ヘラケズリ。	外面明茶褐色、内面淡茶灰色。口径20cm (旧12 I, 494)
〃	P06	小型丸底壺。口縁部欠損、最大径胴部の中位にある。	胴部外面ハケ後ナデ、内面右ヘラケズリ。	内外面淡黄褐色。最大胴径9.3cm (旧13 I, 171)
〃	P07	小型鉢。口縁部内湾しながら外方へひろく。胴部は浅い。底部欠損。	口縁部内外面ナデ。胴部内外面ナデ。	内外面茶褐色。口径10cm (旧13 I・S D02, 338)
131・12 I S D02 押図407	P08	壺。わずかに外反する複合口縁。口端は外につまみ出される。稜は鋭い。最大胴径は胴部中央よりわずかに上。先細り気味の丸底。底部錐状工具による穿孔。	口縁部内外面ナデ。胴部外面上部ナデ、下部ハケ。内面上部右ヘラケズリ、下部左ケズリ上げ、底部指頭圧痕。	内外面淡茶褐色。スス付着。口径14.1, 最大胴径18.3, 器高18.7cm (旧12 I, 1781)
〃	P09	壺。わずかに外反する複合口縁。口端は方形。稜は鈍い。	口縁部内外面ナデ。胴部外面ハケ、内面右ヘラケズリ。	内外面淡黄褐色。口径16.2cm (旧12 I, 1726)
〃	P010	窠口縁部。わずかに外反する複合口縁。稜は鋭い。口端は平坦、外方に少しつまみ出す。	口縁部内外面ナデ。胴部外面ハケ、内面右ヘラケズリ。	外面淡灰褐色。内面淡黄褐色。口径14.8cm (旧13 I・S D02, 545)
〃	P011	窠口縁部。わずかに外反する複合口縁。稜はつまみ出されわずかに下垂する。口端丸く外につまみ出される。	口縁部内外面ナデ。胴部外面ハケ後ナデ、内面右ヘラケズリ。	内外面黄褐色。口径17.4cm (旧13 I・S D02, 280)
〃	P012	壺。わずかに外反する複合口縁。口端は外につまみ出され、稜は鋭い。	口縁部内外面ナデ。胴部外面ハケ、内面右ヘラケズリ。頸部内面指圧痕。	内外面淡黄褐色。口径13.2cm (旧12 I, 1776)



出土遺構	土器番号	形態の特徴	成形手法の特徴	備考
13 I・12 I S D02 埴岡407	P o 13	壺。やや外反する複合口縁を持ち、稜はやや鋭い。口端部は丸みを持ち外につまみ出される。胴部下半欠損。	口縁部内外面ナデ。胴部外面ハケ、内面右ヘラケズリ。	内外面淡黄褐色。外面スス付着。 口径13.6cm (旧13 I・S D02, 338)
〃	P o 14	高杯。杯部平坦な底部から強く湾曲して口縁部に続く。脚部は裾でなめらかに広がる。筒部の壁が厚い。脚端部凹線巡る。円盤充填式。円形一方透かし孔。	杯部外面方射状ヘラミガキ、内面2段の方射状ヘラミガキ。脚部外面ハケ後タテヘラミガキ。内面上部絞り、中央部左ヘラケズリ、下部ハケ。	内外面淡黄褐色。 脚径14.3cm (旧13 I・S D02, 545)
〃	P o 15	高杯。杯部大半欠損。脚部は裾がハの字にひらく。端部は方形を呈す。円盤充填式。杯部底は平坦。	杯部外面方射状のハケ目、内面ヘラミガキ。脚部外面上部タテハケ後ヨコヘラミガキ、下部タテハケ。内面上部左ヘラケズリ、下部ハケ。	内外面黄褐色。 脚径13.5cm (旧13 I・S D02, 545)
13 I・12 I S D02 埴岡409	P o 16	高杯杯部。杯部は底で平坦に近く、中ほどで立ち上り、端部で外につまみ出される。	内外面放射状の2段のヘラミガキ。	外面淡黄褐色、黒斑有。 内面淡黄褐色。 口径23.6cm (旧13 I・S D02, 545)
〃	P o 17	高杯。杯部上半欠損。杯部桶状に内湾しながら外方にひらく。脚部は裾がハの字にひらく。端部は方形。円盤充填。接合部外面1条の沈線が巡る。	杯部外面放射状のヘラミガキ、内面調整不明。脚部上部タテハケ後ヨコヘラミガキ、下部ヨコヘラミガキ。内面上部絞り、下部指頭圧痕・ナデ後2条のヘラ摺沈線。	内外面淡黄褐色。 脚径10cm (旧13 I, 177)
〃	P o 18	高脚杯部。脚部は上部からハの字状に開く。端部は丸く終る。	杯部外面ケズリ後ヨコハケ後タテミガキ。内面ハケ後ナデ。	内外面暗茶褐色。 脚径10.6cm (旧13 I・S D02, 289)
〃	P o 19	高杯杯部。杯部は大きく外方にひらき、口端はやや先細り気味に丸く終る。底はやや深く、椀状を呈す。	外面下から上への放射状のヘラミガキ後下半部にヨコヘラミガキ。内面下から上への放射状ヘラミガキ、円盤充填式。	内外面淡黄褐色。 口径12.5cm (旧13 I・S D02, 534)
〃	P o 20	高杯杯部。杯部外方に内湾しながら開き、口端は外反する。円盤充填式。口縁端部はカットされ、方形。	杯部外面タテハケ後ヨコヘラケズリ。内面ヨコヘラミガキ後放射状ヘラミガキ。	内外面明褐色。 口径11.6cm (旧12 I, 2553)
〃	P o 21	低脚杯。杯部浅く外方にひろがり大型。脚部小さく、ハの字状に広がり外湾する。口端カットされ、方形。	杯部外面上部タテハケ後ヨコヘラミガキ、下部タテハケ後タテヘラミガキ。内面タテハケ後ヨコヘラミガキ。脚部内外面ナデ。	内外面褐色。黒斑有。 口径20.7、脚径6.5、器高5.6cm (旧12 I, 1524)
〃	P o 22	低脚杯。杯部浅く外方にひろがり、端部はカットされ方形。脚部は小さくハの字状にひろがる。	杯部外面タテハケ後タテヘラミガキ、内面ナデ。脚部内外面ナデ。	内外面灰褐色。一部丹塗り。口径17.4、脚径5.5、器高5.4cm (旧12 I, 837)

出土遺構	土器番号	形態の特徴	成形手法の特徴	備考
13 I・12 I S D 02 押図409	P o 23	高杯型器台。受部は浅く、段を持ち段までは内高、その後外反し端部は方形に終る。円蓋充填式。脚部は裾がハの字状に終る。	杯部外面ハケ後放射状のヘラミガキ。内面ヨコヘラミガキ。脚部外面タテハケ後放射状のヘラミガキ。内面上部絞り後ヘラケズリ、下部ハケ、端部方形。	内外面淡黄褐色。 口径11.2, 脚径12.0, 器高11.4cm (旧13 I・S D 02, 534)
〃	P o 24	小型の鼓形器台。脚部は外方にひろがり脚端は丸い。稜はシャープさを欠く。	外面ナデ, 内面右方向のヘラケズリ, 先端部ナデ。	内外面灰褐色。 脚径11.2cm (旧13 I・S D 02, 545)
13 I・12 I S D 02 押図411	P o 25	鼓形器台受部。外方に大きく開き、端部が外反し、受部の壁の中程が薄い。筒部の稜は鋭い。裾部欠損。	受部外面ヨコナデ, 内面ケズリ後ヨコヘラミガキ。筒部外面ナデ, 内面ヘラケズリ。裾部外面ナデ, 内面ヘラケズリ。	内外面淡黄褐色。 口径21.4cm (旧13 I, 342)
〃	P o 26	鼓形器台。やや小型。	外面ナデ。内面受部上方ヘラミガキ, 以下ナデ。脚部内面右ケズリ。脚端ナデ。	内外面黄白色。 口径16, 脚径13.3, 器高8cm (旧13 I・S D 02, 544)
〃	P o 27	鼓形器台脚部。大きくハの字に広がり、先端わずかに外反し方形に終る。稜はやや鋭い。	外面ナデ, 内面左ヘラケズリ, 脚端ナデ。	内外面淡褐色。脚径20cm (旧13 I, 334)
12 I S K 01 押図413	P o 1	ゆるく外反する口縁部をもつ弥生釜。口端部に1条, 頸部に11条, 胴部に6条のヘラ描き沈線。胴部中央よりやや上に最大径ある。器壁は厚い。平底。	口縁部内外面ハケ後ナデ。胴部上半ハケ後ナデ, 下半横ヘラミガキ, 内面ハケ後ナデ。指圧痕あり。	内外面淡赤褐色。 口径9.5, 胴最大径14, 底径6, 器高20.5cm (旧12 I・IV b, 959)
〃	P o 2	貼付け凸帯状の口縁をもつ深鉢。胴部はやや内湾気味に立ち上る。器壁は厚い。	外面タテハケ一部ヨコハケ。内面斜めハケ後ナデ。	外面黒褐色, 内面明褐色。 口径12.5cm (旧12 I・IV b, 959)
12 I S K 02 押図414	P o 1	須恵器蓋杯蓋。低い輪状つまみを持ち、端部下垂する。	つまみ部内外面ナデ。蓋内外面ナデ。	内外面青灰色。 口径15, 器高3cm (旧12 I, 1057)
〃	P o 2	須恵器蓋杯蓋。輪状つまみを持ち、口縁端部折れ込む。	つまみ部内外面ナデ。蓋外面反時計方向のヘラケズリ後ナデ。内面ナデ。	内外面青灰色。 口径14.8, 器高2.9cm (旧12 I, 1057)
12 F出土装 押図416	P o 1	弥生鉢。口縁や外反し調は張らない。口端部刻み目、肩部2条のヘラ描沈線を施しその間に竹管文を巡らす。底部穿孔。	口縁部外面ナデ, 指頭圧痕, 内面ヨコハケ。胴部外面タテハケ, 部分的にミガキ。内面上半斜めハケ, 指頭圧痕。下半タテハケ。	内外面淡褐色。赤色顔料塗彩。 口径23.6, 最大胴径22.3, 器高21.8cm (旧12 F, 39)
両側斜面 押図418	P o 1	蓋形土器。環状つまみをもつ。体部は末広がりに大きく開く。	内外面ヨコヘラミガキ。	内外面褐色。黒斑有。 底径22.4, 器高9.7cm(旧12 B・III・IV a b, 611)

出土遺構	土器番号	形態の特徴	成形手法の特徴	備考
南側斜面 押図418	P02	甕。口縁部外反し胴部はわずかにふくらみを持つ。口端に刻み目。頸部に2条の沈線を持ち、間に横長の刺突文。	口縁部外面タテハケ、胴部外面ヨコハケ。内面ナデ。	内外面褐色。スス付着。 口径29.2cm (旧12B・III・IV a b, 613)
〃	P03	甕。くりあげた口縁をもち、端部に2条の凹線をもつ。	口縁部内外面ヨコナデ。胴部内外面タテハケ。	内外面茶褐色。 口径17.5cm (旧12B, 596, 597)
〃	P04	甕。くの字状口縁。口端幅広く3条の凹線。	口縁部内外面ヨコナデ。胴部外面タテハケ、内面ヨコハケ。	内外面褐色。口径19.5cm (旧12A・NWG, 27)
南側斜面 押図419	P05	無頸壺。最大胴径から内湾し、端部が丸く終る。	端部内外面ヨコナデ。胴部外面上半タテハケ、下半ヘラミガキ。内面タテハケ。	内外面淡褐色。 口径15.5, 最大胴径17.5cm (旧11D, 612)
〃	P06	甕。くり上げた口縁に3条の凹線を持つ。	口縁部内外面ヨコナデ。胴部内外面タテハケ。	内外面褐色。口径19cm (旧12B・IIIIV a b, 480)
〃	P07	台付壺。最大胴径が胴部中央よりやや上。単純口縁で、端部は内側に折れこむ。脚部は上げ底の台をもつ。胴部と脚部の縦ぎめに沈線が2条、台部に沈線を1条めぐらす。	口縁部内外面ヨコナデ。胴部外面ヘラミガキ、内面タテハケ、底部ヨコハケ。	内外面淡灰褐色。 口径6.2, 最大胴径12, 台部径6.3, 器高51.3cm (旧12B, 293)
〃	P08	甕。くり上げた口縁。やや内湾し、2条の凹線を持つ。	口縁部内外面ヨコナデ。胴部内外面タテハケ。	内外面褐色。 口径15.5cm (旧12B・III・IV a b, 596)
〃	P09	甕。くり上げた口縁に2条の凹線を持つ。	口縁部内外面ヨコナデ。胴部内外面タテハケ。	内外面褐色。口径16cm (旧12B III・IV a b, 596)
〃	P010	甕。直線的にすぼまり、平底。	胴部外面タテハケ後タテヘラミガキ、内面ケズリ上げ。	内外面褐色。 底径7.3cm (旧12B・III・IV ab, 597)
〃	P011	天目碗。単純口縁。	釉は半分までかかる。	釉は淡褐色。素地灰色。 口径12.2cm (旧11B・SWG, 146)
〃	P012	天目碗。口縁はやや内湾しながら外にひろく。体部中央に段を持つ。	内外面ナデ。釉は半分までかかる。	釉は褐色。素地灰色。 口径12.5cm (旧11B・SWG, 41)
〃	P013	杯。口縁わずかに内湾気味に外に開く。	外面凹線8本入る。内外面ナデ。底部糸切(回転)後「II」型の痕残る。	内外面淡褐色。 口径15.3, 底径6.5, 器高5cm (旧11A, 40)
〃	P014	杯。口縁わずかに内湾気味に外に開く。	外面凹線6本入る。内外面ナデ。底部糸切り。	外面黒色、内面赤褐色。 口径14.6, 底径6.5, 器高4.7cm (旧11B, 256)

出土遺構	土器番号	形態の特徴	成形手法の特徴	備考
南側斜面 挿図419	P○15	須恵器蓋杯身。立ち上りは内傾し、受部水平につまみ出す。焼成時にいびつになる。	口縁部内外面ヨコナデ、杯部外面ヘラケズリ、内面ナデ。底に青海波文残る。	内外面青灰色。口径13、器高4cm (I11B・III・IV a b, 269)
〃	P○16	杯。糸切りを持つ台を持ち、杯はゆるく広がる。底部には板目痕残る。	内外面ナデ。	内外面淡褐色。底径8.3cm (I112B・III・IV a b, 603)
〃	P○17	火鉢。肩部が厚く内傾し、上面に水平面を持つ。端部は垂直にカットする。肩部に2条の凸帯を巡らし、その間に文様を描く。下部にも1本の凸帯を持つ。棒状の三脚を持つ。	外面ヘラケズリ後ナデ、内面ヨコヘラケズリ。脚ナデ。	内外面黒灰色。口径31.6、最大胴径40.8、底径25.7、器高20cm (I11B・SWG, 41)
〃	D 1	土馬。口・耳・右前足・左後足を欠き、尾の部分は判明せず。	表面ナデ。鞍の部分は沈線で表す。	
〃	S 1	磁石。	最大幅3.3、厚さ1.6cm	
南側斜面	F 1	鉄釘。	最大幅0.4、厚さ0.4cm	挿図420
〃	F 2	同上。	最大幅0.3、厚さ0.3cm	〃
〃	F 3	同上。	最大幅0.4、厚さ0.4cm	〃
〃	F 4	同上。	最大幅0.4、厚さ0.4cm	〃
〃	F 5	同上。	最大幅0.3、厚さ0.4cm	〃
〃	F 6	同上。	最大幅0.4、厚さ0.4cm	〃
〃	F 7	不明鉄製品。	最大幅1.2、厚さ0.2cm	〃
〃	F 8	鉄釘。	最大幅0.7、厚さ0.5cm	挿図421
〃	F 9	同上。	最大幅0.5、厚さ0.4cm	〃
〃	F 10	同上。	最大幅0.5、厚さ0.5cm	〃
〃	F 11	同上。	最大幅0.5、厚さ0.4cm	〃
〃	F 12	同上。	最大幅0.7、厚さ0.6cm	〃
〃	F 13	同上。	最大幅0.6、厚さ0.6cm	〃
〃	F 14	鉋。	最大幅1.4、厚さ0.5cm	〃
〃	F 15	鉄釘。	最大幅0.6、厚さ0.7cm	〃
〃	F 16	同上。	最大幅0.7、厚さ0.5cm	〃
〃	F 17	同上。	最大幅0.6、厚さ0.5cm	〃
〃	F 18	同上。	最大幅0.7、厚さ0.7cm	〃

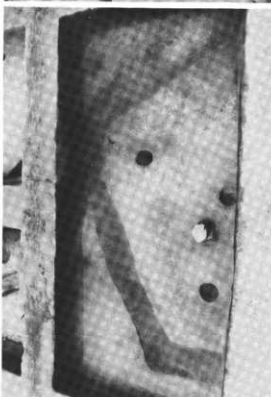


出土遺構	土器番号	形態の特徴	成形手法の特徴	備考
南側斜面	F 19	鉄釘。	最大幅0.7, 厚さ0.7cm	挿図421
〃	F 20	同上。	最大幅0.7, 厚さ0.8cm	〃
〃	F 21	同上。	最大幅0.5, 厚さ0.5cm	〃
〃	F 22	同上。	最大幅0.5, 厚さ0.6cm	〃
〃	F 23	同上。	最大幅0.4, 厚さ0.4cm	〃
〃	F 24	同上。	最大幅0.4, 厚さ0.5cm	〃
〃	F 25	同上。	最大幅0.4, 厚さ0.5cm	〃
〃	F 26	同上。	最大幅0.5, 厚さ0.5cm	〃
〃	F 27	鋸。	最大幅0.7, 厚さ0.8cm	〃
〃	F 28	鋸。	最大幅0.3, 厚さ0.5cm	〃
〃	F 29	鋸。	最大幅0.6, 厚さ0.6cm	〃
〃	F 30	鉄釘。	最大幅0.4, 厚さ0.4cm	〃
〃	F 31	棒状鉄器。	最大幅0.9, 厚さ0.6cm	〃
〃	F 32	同上。	最大幅0.9, 厚さ0.5cm	〃
〃	F 33	同上。	最大幅0.5cm,	〃
〃	F 34	同上。	最大幅0.4, 厚さ0.4cm	〃
〃	F 35	曲刃鎌。	最大幅3.3, 厚さ0.3cm	挿図423
〃	F 36	鎌状鉄器。	最大幅3.5, 厚さ0.3cm	〃
〃	F 37	刀子状鉄器。	最大幅1.4, 厚さ0.4cm	〃
〃	F 38	鎌状鉄器。	最大幅2.3, 厚さ0.2cm	〃
〃	F 39	刀子。	最大幅1.0, 厚さ0.4cm	〃
〃	F 40	鉄刀。	最大幅2.4, 厚さ0.6cm	〃
〃	F 41	板状鉄器。	最大幅3.5, 厚さ0.5cm	〃
〃	F 42	刀子。	最大幅1.7, 厚さ0.5cm	〃
〃	F 43	鉄釘。	最大幅0.5, 厚さ0.5cm	〃
〃	F 44	棒状鉄器。	最大幅0.4, 厚さ0.4cm	〃
〃	F 45	灯明器具か?	詳細不明。	〃
〃	F 46	不明鉄器。	最大幅2.6, 厚さ0.4cm	〃
〃	F 47	金具。	最大幅1.5, 厚さ0.1cm	挿図424

出土遺構	土器番号	形態の特徴	成形手法の特徴	備考
南側斜面	F 48	不明鉄器。	最大幅1.5, 厚さ0.2cm	挿図424
〃	F 49	刀子。	最大幅1.7, 厚さ0.3cm	〃
12B SD01 挿図426	P01	壺頸部。くの字状口縁。口縁部肥厚。	口縁部内外面ナデ。胴部外面ナデ、内面左方向のヘラケズリ。	内外面褐色。 (旧12B・SD01, 761)
〃	P02	須恵器蓋杯身。立ち上り低く、内側に傾く。受部水平にやや張り出す。	内外面ナデ。	内外面青灰色。受部径13cm (旧12B・SD10, 530)
12B SD03	P01	緑釉陶器。杯の口縁部と思われる。		黄緑色。一部黄色。表面剝離著しい。図版132
11I 出土 須恵器 挿図426	P01	碗。口縁内湾し直立する。口縁端部わずかに折り返す。	内外面ナデ、底部ハケ目。	内外面灰色。 最大径15, 器高5.5cm (旧11I, 691)
11F SK01 挿図428	P01	深鉢。直立した体部からやや内湾して口縁に続く。口縁下に貼付凸帯を持ち、刻目を巡らす。	調整不明。	内外面褐色。 口径21cm (旧11F・SK01, 92)
〃	P02	壺底部。平底。	胴部外面粗いタテハケ。内面板状工具でナデツケ。底面指による整形。	内外面黄褐色。 底径6.4cm (旧11F・SK01, 93)
〃	P03	壺底部。平底。	胴部外面ハケ、内面ハケ後ナデ。	内外面黄褐色。 底径9.3cm (旧11F・SK01, 97)
11F SK01 挿図430	P04	壺。外方にひらく胴部と口縁部。口端刻み目。	口縁外面ナデ、内面ハケ後ナデ。胴部外面ミガキ、内面ハケ後ナデ。	内外面黄褐色。 (旧11F・IVa b・SK01, 91)
〃	P05	壺。やや外方にひらく胴部から水平に伸びた口縁を持つ。口端刻み目。	口縁外面ナデ。内面ヘラミガキ。胴部内外面ヘラミガキ。	内外面淡茶褐色。 (旧11F・IVa b・SK01, 91)
〃	P06	壺。外方にひらく口縁部。口端刻み目。	口縁部外面ナデ。内面ハケ後ナデ。	内外面黄褐色。(旧11F・IVa b・SK01, 91)
11F P23 挿図433	P01	壺。頸部より上欠損。胴部中央が張る。底部わずかにあげ底気味の平底。肩部に2条の沈線が巡る。	胴部外面上半ヨコヘラミガキ、下半クテヘラミガキ。内面上半ヨコナデ、指頭圧痕、下半斜めのナデ。	内外面赤褐色。 最大胴径23.2, 底径8.2cm (旧11F・P23, 78)
11E P79 挿図433	P01	壺。胴部下半欠損。口縁上半は外反する。最大胴径は胴部中央より下。頸部・肩部に段を持つ。	口縁外面ヨコヘラミガキ、内面指圧痕、ナデ。胴部外面ヨコヘラミガキ、内面ナデ。一部ヘラミガキ・指頭圧痕。	内外面赤褐色。 口径15.2, 最大胴径25.7cm (旧11E・S101の肩のビット内)
11C P17 挿図435	P01	ふいご口。表面先端部は自然釉がかり、ガラス状になる。	外径7.6, 内径1.8, 残存長9.7cm	暗灰褐色。もろい。

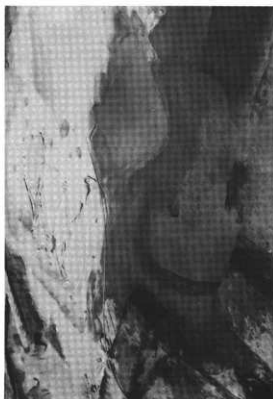
# 图 版

SI01  
下

SI02  
下

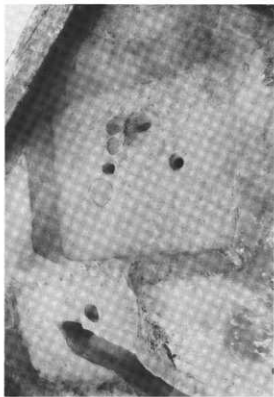






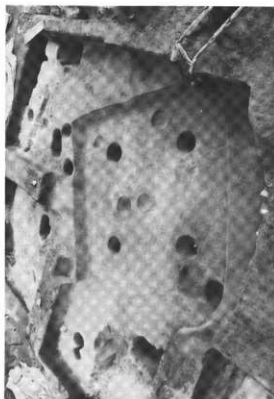
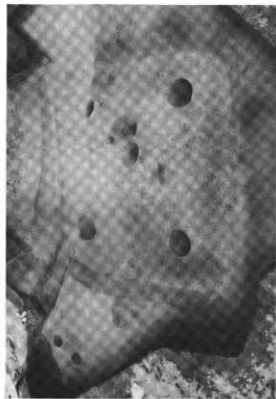
上 SI 07  
下 SI 08

上 SI 05  
下 SI 06

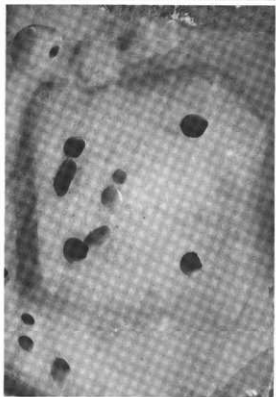


上 SI 12  
下 SI 13

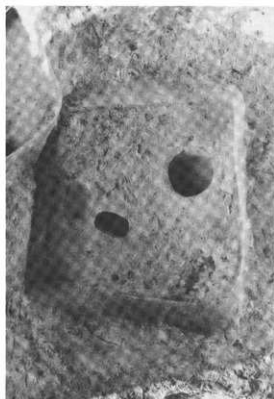
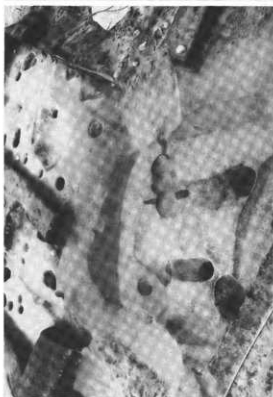

上 SI 09(右), SI 10(左)  
下 SI 11



上 SI 16  
下 SI 17

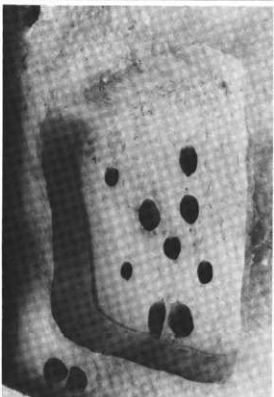
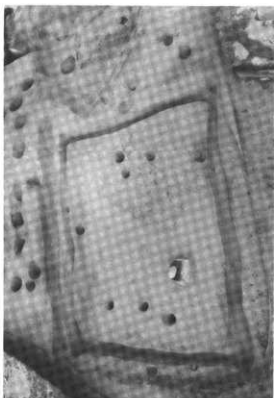



上 SI 14  
下 SI 14(右), SI 15(左)



上 S120  
下 S121

上 S118  
下 S119

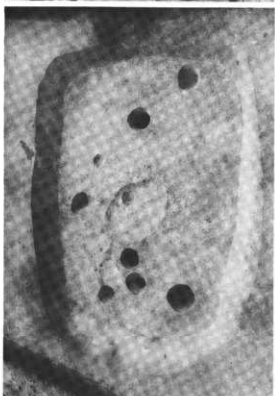


上 SI 24  
下 SI 25

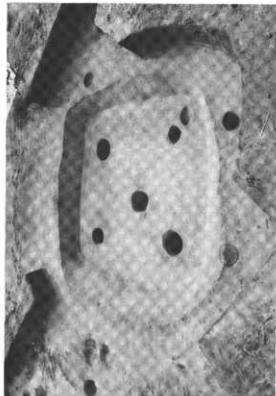
上 SI 22  
下 SI 23




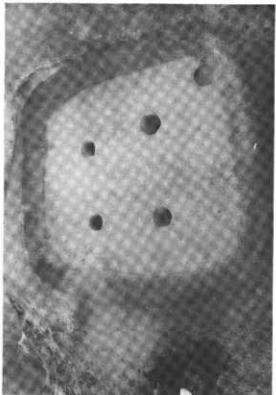
± S128  
± S129



± S126  
± S127



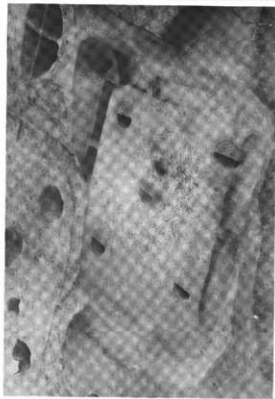
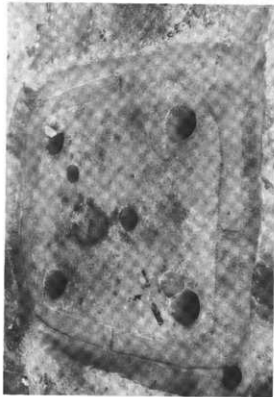
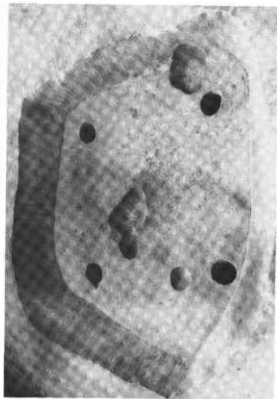
上 SI 32  
下 SI 33




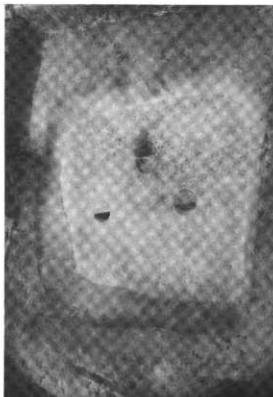
上 SI 30  
下 SI 31

上 SI 36(左), SI 38(右)  
下 SI 37

上 SI 34  
下 SI 35



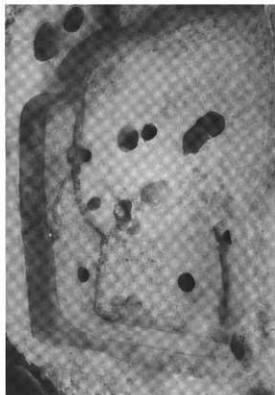





上 SI 41  
下 SI 42

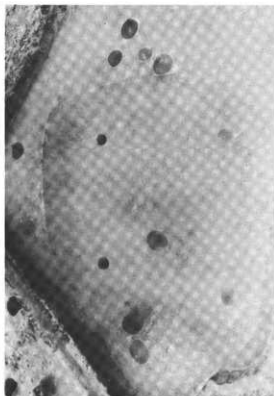
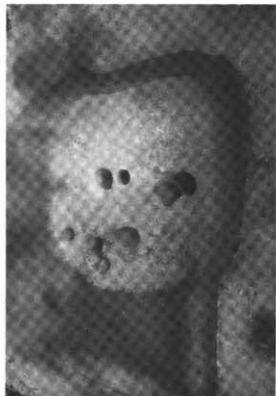


上 SI 39  
下 SI 40

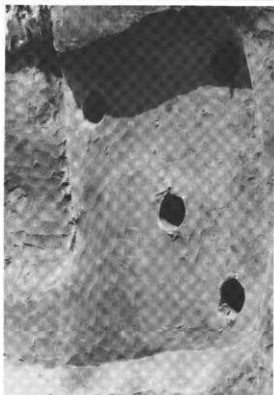


上 SI 44(左), SI 43(中), SI 42(右)  
下 SI 45

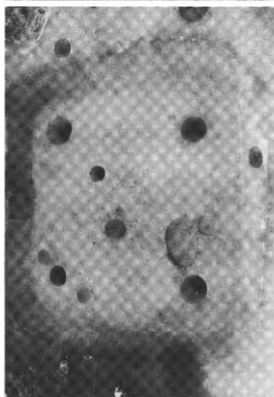
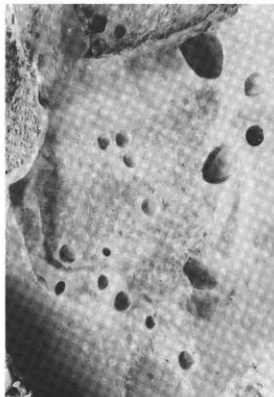
上 SI 46  
下 SI 47(中), SI 51(右), SI 52(左)



上 SI 154  
下 SI 155



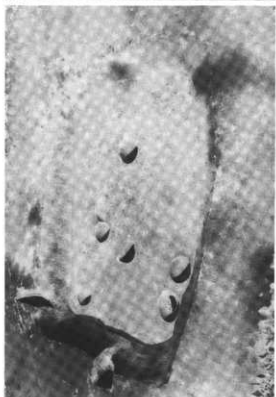
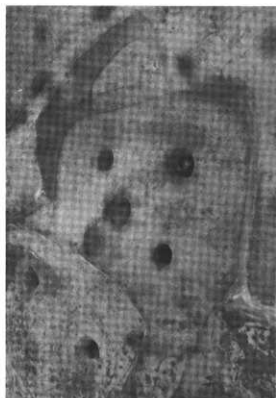
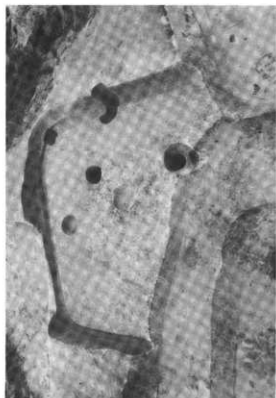
上 SI 148(F), SI 149(中), SI 153  
下 SI 150



SI 158  
十

SI 157  
十

SI 156  
十

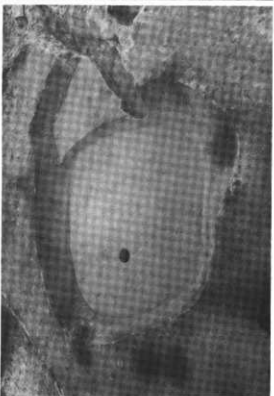
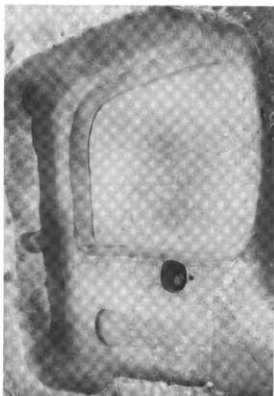


1915  
F 1515

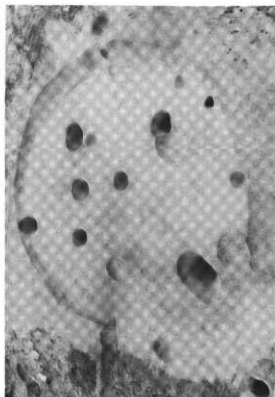
1915  
F 1515

SI 66  
F  
SI 67

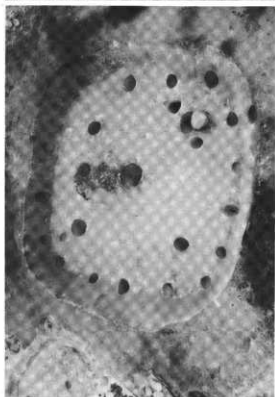
SI 64  
F  
SI 65

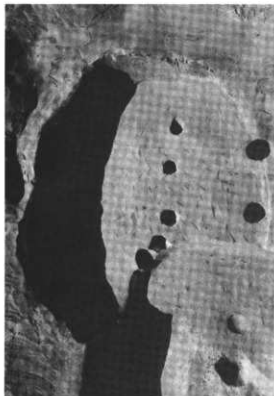


上 S170  
下 S171

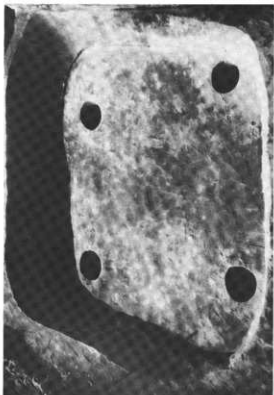


上 S168  
下 S169





上 S174  
下 S175



上 S172  
下 S173





1




5



2



6



3



7



4

1.	SI 01	PO 4	5.	SI 01	PO 2
2.	//	PO 1	6.	//	PO 6
3.	//	PO 3	7.	//	PO 9
4.	//	PO 5			



1



5




2



6



3



7




4



8

1. SI 01 Po 11  
 2. # Po 12  
 3. # Po 13  
 4. 上 SI 02 F 2  
 下 SI 01 F 4, F 3

5. SI 02 Po 1  
 6. #  
 F 12, F 9, F 8, F 17, F 6,  
 F 1, F 15, F 13  
 7. SI 02 F 14  
 8. SI 03 Po 5



1



5



2



6



3



7





4



8

1. SI 03 P o 6  
 2. // P o 7  
 3. // P o 8  
 4. // P o 9

5. SI 03 P o 10  
 6. SI 03 F 1  
 7. SI 04 P o 8  
 8. SI 05 P o 1



1. SI 05 P o 2  
 2. # P o 3  
 3. # P o 4  
 4. # P o 5


5. SI 05 P o 6  
 6. SI 04 P o 1  
 7. SI 05 P o 7  
 8. # P o 9



1



5



2



6



3



7



4



8


1. S I 05 P o 10  
 2. // P o 11  
 3. // P o 12  
 4. // P o 13

5. S I 05 P o 14  
 6. // P o 15  
 7. // P o 16  
 8. // P o 17



1. S I 05 P o 18  
 2. // P o 21  
 3. // P o 22  
 4. // P o 26


5. S I 05 P o 23  
 6. // P o 27  
 7. // P o 28  
 8. // P o 29



1



5



2



6



3



7



4



8

1. SI 05 Po 30  
 2. // Po 31  
 3. // Po 32  
 4. // Po 33

5. SI 05 Po 34  
 6. // Po 36  
 7. // Po 38  
 8. // F5, F2, F7



1



5



2



6



3



7



4



8

1. SI 06 Po 1  
 2. // Po 6  
 3. // Po 2  
 4. // Po 12

5. SI 06 Po 8  
 6. // Po 7  
 7. // Po 10  
 8. // Po 9





1



2



3



4



5



6



7



8




9

1. SI 06 Po 11  
 2. // Po 3  
 3. // Po 14  
 4. SI 07 Po 1

5. SI 07 Po 3  
 6. SI 08 Po 1  
 7. // Po 2  
 8. // Po 4  
 9. // Po 5



1



5




2



6



3



7




4



8

1. SI 08 Po 6  
 2. // Po 7  
 3. SI 09 Po 1  
 4. //

5. SI 10 Po 3  
 6. // Po 4  
 7. // Po 5  
 8. // Po 7




1. S I 10 P o 1  
 2. // P o 8  
 3. // P o 2  
 4. // S 2  
 5. // S 1

6. S I 10 F 2, F 1  
 7. S I 11 F 2, F 1  
 8. // P o 1  
 9. // P o 2  
 10. // P o 9



1



2



3



4



5



6



7



8



9

1. SI 11 P 03  
 2. // P 05  
 3. // P 07  
 4. // P 011  
 5. SI 12 P 08

6. SI 11 P 012  
 7. // P 04  
 8. SI 12 P 01  
 9. SI 11 P 08



1




2



3



4



5



6



7



8



9



10



11



12



14



13

1. S I 12 P o 2  
 2. " P o 3  
 3. " P o 4  
 4. " P o 5  
 5. " P o 7  
 6. " P o 9

7. S I 12 P o 12  
 8. " P o 14  
 9. " P o 17  
 10. " P o 18  
 11. " P o 21  
 12. " F 3  
 13. " F 5, F 4  
 14. " F 1



1



5



6



2



3



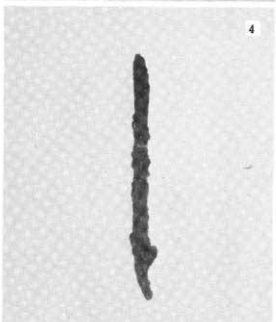
7



8



9




4



10

1. SI 13 Po 1  
 2. " F 1  
 3. SI 16 F 1  
 4. SI 18 F 1

5. SI 16 Po 1  
 6. SI 19 Po 1  
 7. " Po 3  
 8. " Po 4  
 9. " Po 5  
 10. " Po 6



1



5



2



6



3



7




4




8

1. SI 20 Po 8  
 2. SI 21 Po 4  
 3. // Po 8  
 4. // Po 11

5. SI 21 Po 19  
 6. // Po 26  
 7. // Po 27  
 8. SI 23 Po 1



1



2



3




4



5



6



7



8

1. SI 23 Po 2  
2. // Po 3  
3. // Po 4  
4. // S 1

5. SI 23 S 2, S 3  
6. SI 24 Po 1  
7. SI 25 Po 2  
8. // Po 3





1



2



3




4




5




6



7



8



9



10

1. S I 25 P o 5  
 2. // P o 4  
 3. // P o 6  
 4. // P o 7  
 5. // P o 8

6. S I 25 P o 9  
 7. // P o 13  
 8. // P o 13  
 9. // P o 15  
 10. // P o 16



1



5



2



6



3



7



4



8

1. S I 25 P o 17  
 2. // P o 18  
 3. // P o 20  
 4. // P o 21

5. S I 25 P o 24  
 6. // P o 34  
 7. // P o 41  
 8. // F 1



1



5




2



6



3



7



4



8

1. SI 27 Po 3  
 2. SI 28 Po 1  
 3. // Po 2  
 4. // Po 3

5. SI 29 Po 1  
 6. // Po 2  
 7. // Po 4  
 8. // Po 5



1




2



3



4



5



6



7




8



9

1. SI 29 Po 6  
 2. // Po 7  
 3. // Po 10  
 4. // Po 11  
 5. // S2, S1

6. SI 29 F4, F3  
 7. SI 30 Po 1  
 8. // Po 2  
 9. // Po 3



1



2



3



4



5



6



7



8

1. SI 30 P05  
 2. " P06  
 3. " P04  
 4. SI 31 P05

5. SI 31 P01  
 6. " P08  
 7. SI 32 P01  
 8. " P04




1



2



3



4



5



6



7



8



9



10

1. SI 32 Po 5  
 2. // Po 6  
 3. // Po 9  
 4. // Po 10

5. SI 32 Po 11  
 6. // Po 12  
 7. // Po 14  
 8. // Po 18  
 9. // Po 16  
 10. // Po 19



1



5



2



6



3



7



4



8

1. SI 32 F3, F4,  
F2, F6, F5  
2. SI 33 Po 2  
3. // Po 4  
4. // Po 11

5. SI 33 Po 5  
6. // Po 7  
7. // Po 13  
8. // Po 18



1



5



2



6



3



7



4



8

1. SI 33 Po 16  
 2. // Po 17  
 3. // F1, F3, F2  
 4. SI 34 Po 6

5. SI 34 Po 7  
 6. // Po 9  
 7. // Po 11  
 8. // Po 12






1



4



2



5



3



6

1. SI 34 Po 2  
2. // Po 1  
3. // Po 5

4. SI 34 Po 4  
5. // Po 3  
6. // Po 14



1




2



3



4



5




6




7



8



9



10

1. S I 34 P o 18  
 2. // P o 19  
 3. // P o 20  
 4. S I 35 P o 2  
 5. // P o 4

6. S I 35 P o 3  
 7. // P o 5  
 8. // P o 6  
 9. S I 36 F 1, F 2  
 10. S I 37 P o 4




1



5



2



6



3



7



4



8

1. SI 37 Po 1  
 2. // Po 5  
 3. // Po 3  
 4. // Po 9

5. SI 37 Po 8  
 6. // Po 6  
 7. SI 38 Po 1  
 8. // Po 4



1



2



3



4



5



6



7



8

1. SI 39 P 01  
 2. // P 02  
 3. // P 03  
 4. // P 04

5. SI 39 P 06  
 6. // P 08  
 7. SI 40 P 03  
 8. // P 07



1



2



3



4



5



6



7



8



9



10



11

1. SI 40 Po 1  
 2. // Po 12  
 3. SI 41 Po 1  
 4. // Po 2  
 5. // Po 3

6. SI 41 Po 4  
 7. // Po 12  
 8. // Po 13  
 9. // Po 14  
 10. // Po 15  
 11. SI 42 Po 3



1



6



2



7



3



8



4



5



9

1. SI 42 Po 1  
 2. // Po 2  
 3. // Po 4  
 4. // Po 5  
 5. // Po 7

6. SI 42 Po 10  
 7. // Po 11  
 8. // Po 13  
 9. // Po 14



1




5



2



6



3



7




4



8

1. SI 42 Po 16  
 2. " F3, F1  
 3. " S1, S2  
 4. SI 43 Po 1

5. SI 43 Po 2  
 6. " Po 5  
 7. " Po 6  
 8. " Po 7




1



5



2



6



3



7



4


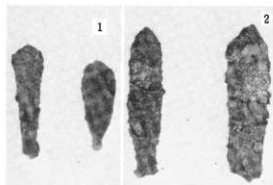


8

1. S I 43 P o 8  
 2. // P o 10  
 3. // P o 11  
 4. // P o 12

5. S I 43 P o 14  
 6. // P o 15  
 7. // P o 16  
 8. // P o 17





1. SI 43 F2, F1  
 2. SI 45 F2, F1  
 3. // Po 2  
 4. // Po 5  
 5. SI 46 Po 1  
 6. // Po 4


7. SI 47 Po 7  
 8. // Po 9  
 9. // Po 10  
 10. // Po 11



1




5



2



6



3



7



4



8



9

1. SI 47 F5  
 2. SI 48 Po1  
 3. " Po2  
 4. " Po13


5. SI 48 Po4  
 6. " Po7  
 7. " Po9  
 8. " Po11  
 9. " Po12



1



5



2



6



3



7



4



8



9

1. SI 48 F3, F1, F2, F4  
 2. SI 49 Po2  
 3. " Po3  
 4. " F1

5. SI 51 Po1  
 6. SI 50 Po1  
 7. SI 51 Po2  
 8. " Po5  
 9. " Po6



1



5



2



6



3



7



4



8

1. SI 51 F1  
2. SI 54 P01  
3. // P03  
4. // P04

5. SI 54 P05  
6. // P06  
7. // P07  
8. // P09



1



2



3



4



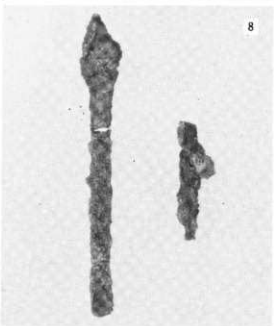
5



6



7



8

1. SI 54 F1  
2. SI 55 Po 1  
3. " Po 2


4. SI 56 Po 2  
5. " Po 4  
6. " Po 10  
7. " Po 11  
8. " F1, F3



1



5



2



6




3



7



4



8

1. SI 56 F2  
 2. SI 57 —, F5, F1,  
 F6, F4, F2, F3, F7  
 3. " S1  
 4. SI 58 Po 4

5. SI 58 Po 10  
 6. " Po 12  
 7. " Po 13  
 8. " F1, F3, F2




1



2



3



4



5



6



7



8

1. SI 59 Po 3  
 2. // Po 4  
 3. // Po 8  
 4. SI 60 Po 8

5. SI 61 Po 1  
 6. // Po 2  
 7. // Po 3  
 8. // Po 4




1



5



2



6



3



7



4



8

1. SI 61 F2, F1  
2. SI 64 Po1  
3. " Po2  
4. " Po6

5. SI 66 Po1  
6. " Po4  
7. " Po6  
8. " Po7





1



2



3



4



5



6



7



8

1. SI 65, 67 Po 6  
 2. // Po 2  
 3. // Po 7  
 4. // Po 5

5. SI 68 Po 2  
 6. // Po 3  
 7. // Po 4  
 8. SI 69 Po 5



1



5



2



6



3



7



4

1. SI 69 Po 6  
 2. // Po 7  
 3. // Po 14  
 4. // Po 15

5. SI 69 Po 16  
 6. // Po 18  
 7. // Po 20



1



5



2




6



3



7



4



8

1. SI 69 Po 19  
 2. // Po 30  
 3. // Po 34  
 4. // Po 38

5. SI 69 Po 23  
 6. // Po 44  
 7. // Po 87  
 8. // Po 89



1



5



2



6



3



7



4



8

1. SI 69 P o 96  
 2. // P o 102  
 3. // P o 103  
 4. // P o 105

5. SI 69 P o 106  
 6. // P o 116  
 7. // P o 117  
 8. // P o 119



1



5



2



6



3



7



4



8

1. SI 69 P o 120  
 2. // P o 122  
 3. // P o 124  
 4. // P o 127

5. SI 69 P o 128  
 6. // P o 129  
 7. // P o 131  
 8. // P o 137



1



5



2




6



3



7



4



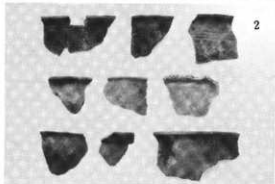
8

1. SI 69 Po 136  
 2. // Po 144  
 3. // Po 146  
 4. // F 3,  
 F 2, F 11, F 13, F 12,  
 F 4, F 10, F 9, F 6


5. SI 70 Po 1  
 6. // Po 3  
 7. // Po 5  
 8. SI 71 Po 1



1



2



3



4



5



6



7



8



9




10



11

1. SI 71 Po 2, Po 3, Po 3,  
Po 6, Po 4,  
Po 8, Po 7  
2. " Po 15, Po 18, Po 9,  
Po 11, Po 21, Po 16,  
Po 17, Po 12, Po 23  
3. " Po 22, Po 20, Po 16,  
Po 15, Po 13, Po 10  
4. " Po 5


5. SI 71 Po 26  
6. " Po 28  
7. " Po 31  
8. " Po 32  
9. " Po 33  
10. " Po 36  
11. " Po 35



1




5



2




6



3



7



4



8

1. SI 71 S1  
2. // S2  
3. // S3  
4. // S5

5. SI 71 S6  
6. SI 72 Po1  
7. // Po2  
8. // Po5





1



5



6



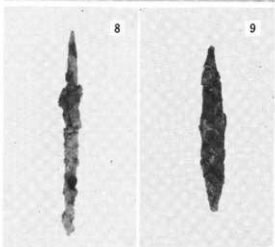
2



7



3



8

9




4



10

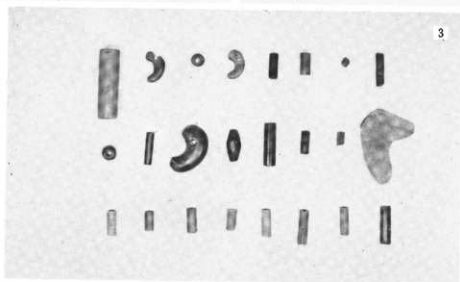
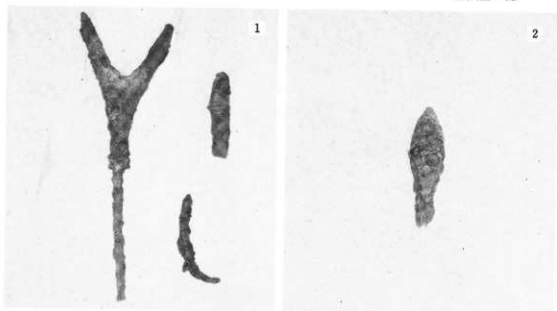
1. SI 72 P o 3  
 2. SI 73 P o 4  
 3. " P o 2  
 4. SI 74 P o 5

5. SI 74 P o 3  
 6. " P o 8  
 7. " P o 9  
 8. " F 1  
 9. SI 75 F 1  
 10. " P o 2



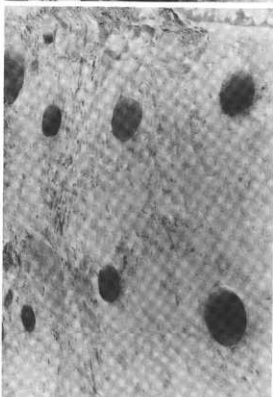
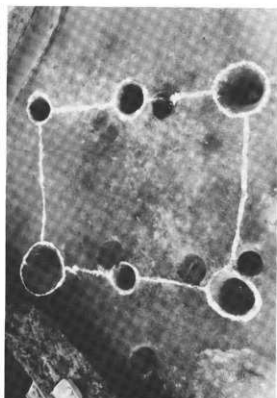
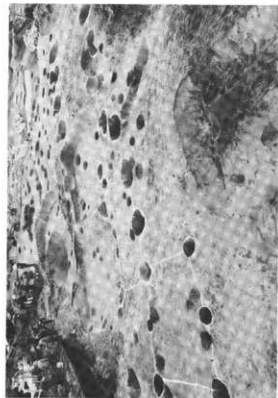
1. S I 75 P o 1  
 2. " " 底部穿孔  
 3. " P o 3  
 4. " P o 4  
 5. " P o 5

6. 整穴住居及びその付近出土の金属製品 B 1  
 7. " " B 3  
 8. " " B 4  
 9. " M 1  
 10. S I 63 直上出土の鏡裏 M 2  
 11. " " 表 "



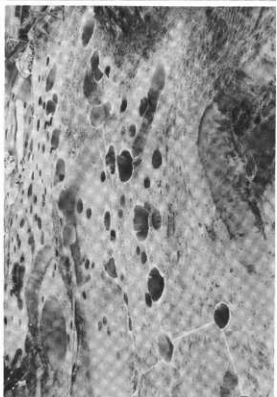
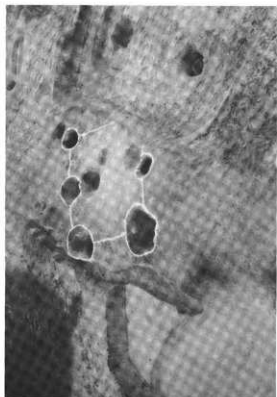
SI 01	SI 04	SI 03	SI 04	SI 10	SI 11	SI 22	SI 25
J 1	J 1	J 1	J 2	J 1	J 1	J 1	J 1
SI 27	SI 29	SI 36	SI 36	SI 36	SI 36	SI 45	SI 57
J 1	J 1	J 4	J 1	J 2	J 3	J 1	J 1
SI 69	SI 69	SI 69	SI 69	SI 69	SI 69	SI 69	SI 72
J 7	J 6	J 4	J 5	J 2	J 3	J 1	J 1

1. SI 47 F 2, F 3  
 F 4  
 2. " F 1  
 3. SI出土の玉製品



上 11 F, 12 F地区全景  
下 SB 02

上 12 E, 11 E地区全景  
下 SB 01

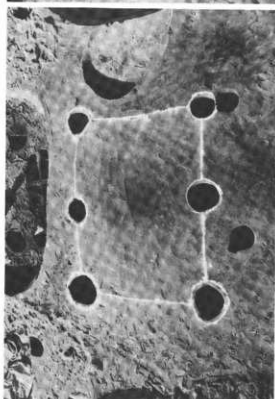
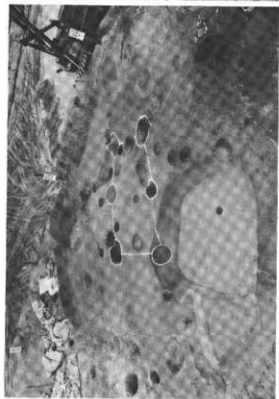
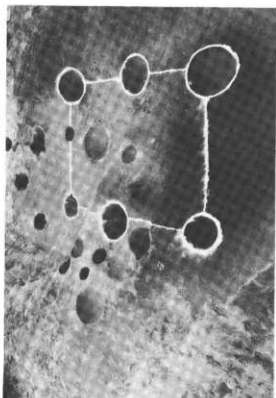
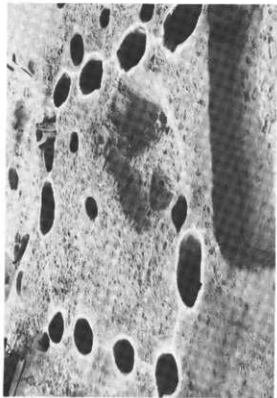


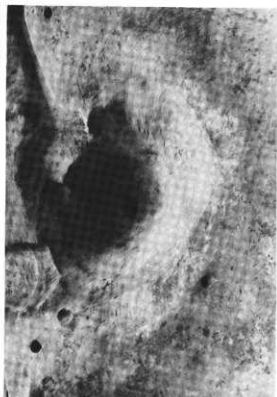

上 SB 04  
下 SB 06

上 SB 02(右), SB 05(左)  
下 SB 05(左), SB 04(右),  
SB 03(右上)

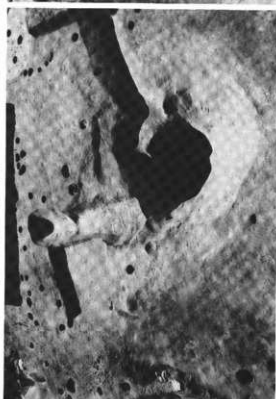
SB08  
±  
SB10

SB07  
±  
SB09

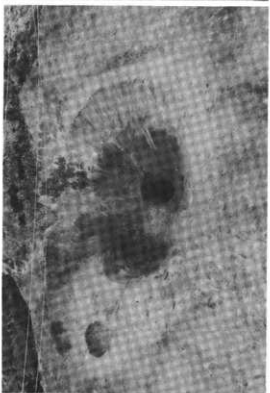
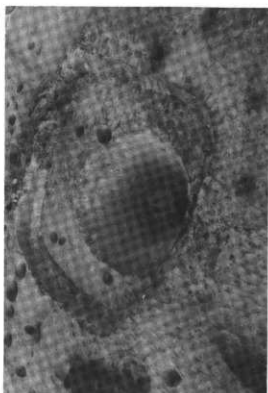




± SE 01  
± SE 02



± SE 01(内), SI 29(外)  
± SE 02, 14 GSD 01-02



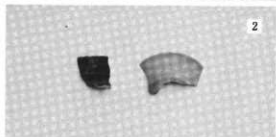
上 13 GSD 01  
下 SE 04

上 SE 03  
下 SE 02 内 P 1

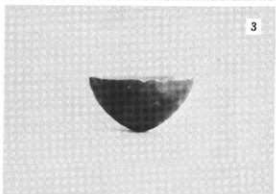




1




2




3




4




5



1



2



3



4

1. SE 01 P 03  
 2. " P 02 (左), P  
 05 (右)  
 3. SE 01 P 08  
 4. " F 1  
 5. SE 02 P 03

1. SE 02 P 018  
 2. " F 1  
 3. " J 1  
 4. 14GSD 01 P 01




1



2



3



4



1



2





3



4


1. 14GSD01 P02  
 2. " P03  
 3. " P04  
 4. " P05

1. 14GSD01 P06  
 2. 14GSD02 P01  
 3. SE03 P01  
 4. " P03



1. SE 03 P 04  
 2. // P 05  
 3. // P 06


1. SE 03 P 07  
 2. // P 08  
 3. // P 010



1




2



3



4



5



1



2




3



4

1. SE 03 Po 11  
 2. // Po 12  
 3. // Po 13  
 4. // Po 14  
 5. // Po 17

1. SE 03 Po 18  
 2. // Po 19  
 3. // Po 21  
 4. // Po 22



1. SE 03 P o 23  
 2. // P o 24  
 3. // P o 28


1. SE 03 P o 32  
 2. // P o 33  
 3. // P o 34



1



1



2



2



3



3




4



4

1. SE 03 P o 37  
 2. " P o 38  
 3. " P o 40  
 4. " P o 41

1. SE 03 P o 42  
 2. " P o 43  
 3. " P o 44  
 4. " P o 45



1. SE 03 P o 46  
 2. // P o 47  
 3. // P o 48  
 4. // P o 49

1. SE 03 P o 50  
 2. // P o 51  
 3. // P o 52  
 4. // P o 55




1



2




3



4



1



2



3




4

1. SE 03 P o 59  
 2. " P o 60  
 3. " P o 62  
 4. "

上段P o 72(左), P o 71(右)  
 下段P o 74(左), P o 61(中), P o 73(右)

1. SE 03 P o 63  
 2. " P o 63 底部  
 3. " P o 64  
 4. " P o 65





1



2



3



4



5




1




2



3



4




5




6

1. SE 03 P o 66  
 2. // P o 67  
 3. // P o 75  
 4. // P o 76  
 5. // P o 77

1. SE 03 P o 79  
 2. // P o 81  
 3. // P o 87  
 4. // P o 89  
 5. // P o 91  
 6. // P o 93



1. SE 03 P o 94  
 2. " P o 96  
 3. " P o 97  
 4. " P o 99  
 5. " P o 100  
 6. " P o 103  
 7. " P o 105



1. SE 03 P o 106  
 2. " P o 107  
 3. " P o 111  
 4. " P o 112  
 5. " P o 115  
 6. " P o 116



1



2



3




4




5



1



2




3

1. SE 03 P o 117  
 2. " P o 118  
 3. " P o 121  
 4. " P o 122  
 5. " P o 123

1. SE 03 P o 124  
 2. " F 1  
 3. " F 2




1



2




3



4




5



1



2



3




4



5

1. 13GSD01 P01  
 2. // P02  
 3. // P03  
 4. // P04  
 5. // P05

1. 13GSD01 P06  
 2. // P07  
 3. // P08  
 4. // P010  
 5. // P011




1



2



3



4




5



1



2



3



4




5



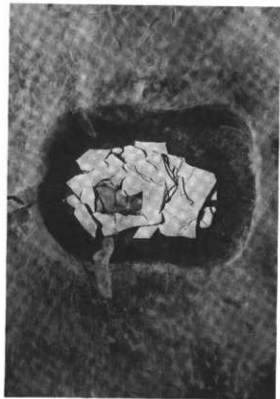
1. 13 GSD 01 P o 12  
 2. // P o 13  
 3. // P o 15  
 4. // P o 17  
 5. // P o 18

1. 13 GSD 01 P o 19  
 2. // P o 20  
 3. // P o 21  
 4. // P o 22  
 5. SE 04 P o 5, P o 4, P o 3  
 P o 9, P o 7, P o 10  
 P o 12, P o 6, P o 1

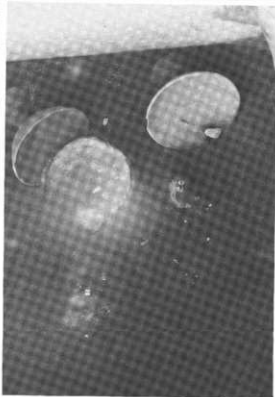


上 3号墳(SX 03)周溝内土  
器出土状況  
下 3号墳(SX 03)第1埋葬  
施設

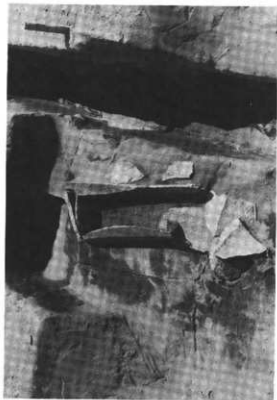
上 3号墳(SX 03)全景  
下 3号墳(SX 03)埋葬施設  
(右から第1・第2・第3)



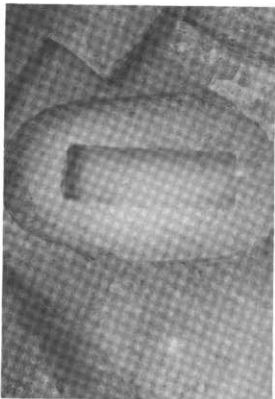
上 3号墳(SX03)第3埋葬  
施設 石棺蓋石  
下 3号墳(SX03)第3埋葬  
施設 石棺



上 3号墳(SX03)第2埋葬  
施設 土器枕  
下 3号墳(SX03)第2埋葬  
施設 土器枕




上 3号墳(SX 03)第4埋葬  
施設 石棺  
下 3号墳(SX 03)第5埋葬  
施設



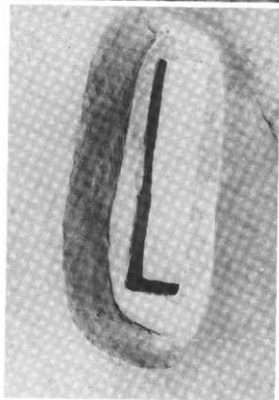
上 3号墳(SX 03)第3埋葬  
施設 土器枕  
下 3号墳(SX 03)第4埋葬  
施設 石棺蓋石




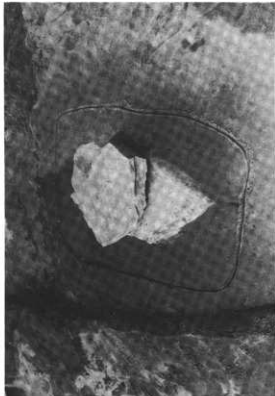

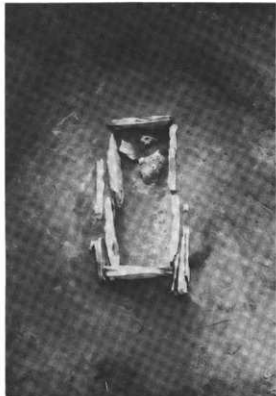




上 4号墳(SX 04)第1埋葬  
施設  
下 4号墳(SX 04)第1埋葬  
施設 蓋刀出土状況



上 3号墳(SX 03)第6埋葬  
施設  
下 4号墳(SX 04)全景

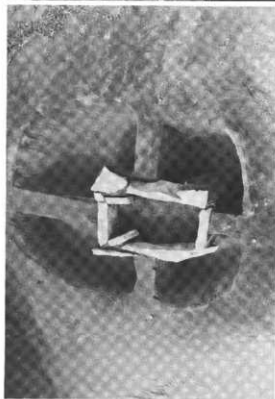



上 4号墳(SX04)第4埋葬  
施設  
下 4号墳(SX04)第5埋葬  
施設 石棺蓋石

上 4号墳(SX04)第2埋葬  
施設  
下 4号墳(SX04)第3埋葬  
施設



上 9号墳(SX09)第1埋葬  
施設 石棺蓋石  
下 9号墳(SX09)第1埋葬  
施設 石棺

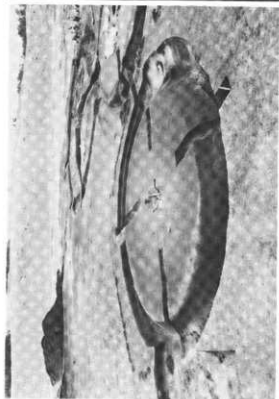


上 4号墳(SX04)第5埋葬  
施設 石棺  
下 9号墳(SX09)全量

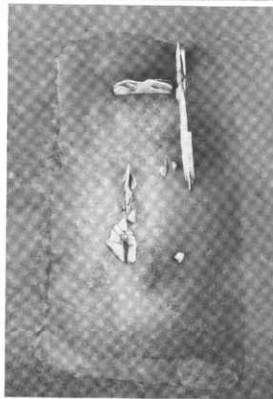


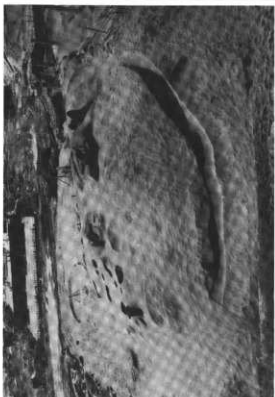



上 10号墳(SX10)第2埋葬  
施設  
下 10号墳(SX10)第3埋葬  
施設



上 10号墳(SX10)全景  
下 10号墳(SX10)第1埋葬  
施設





上 25号墳(SX25)第1埋葬  
施設

下 25号墳(SX25)第2埋葬  
施設

上 22号墳(SX22)第1埋葬  
施設


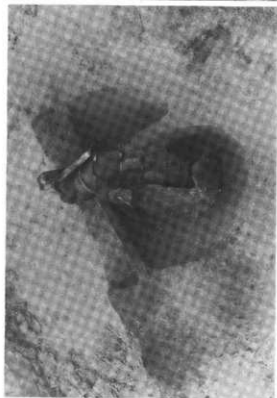
下 25号墳(SX25)全景

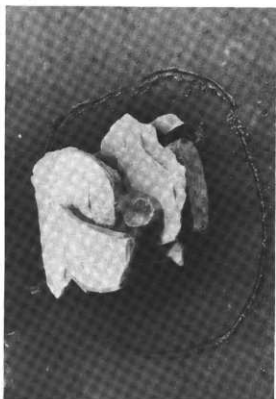



上 SX.15 石棺  
下 SX.16 石棺盖石



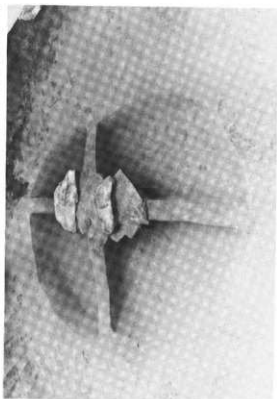
上 25号墳(SX.25)第3埋葬  
施設  
下 SX.15 石棺蓋石



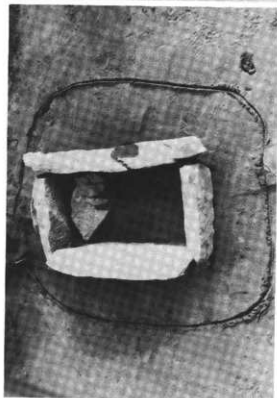


上 SX19 石棺  
下 SX20 石棺蓋石

上 SX16 石棺  
下 SX19 石棺蓋石



上 SX 21 石棺  
下 SX 23 石棺盖石

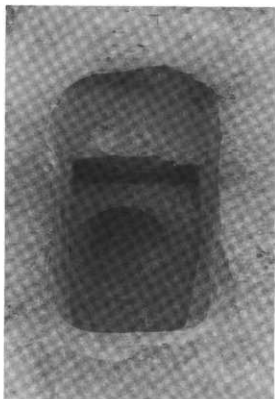


上 SX 20 石棺  
下 SX 21 石棺盖石

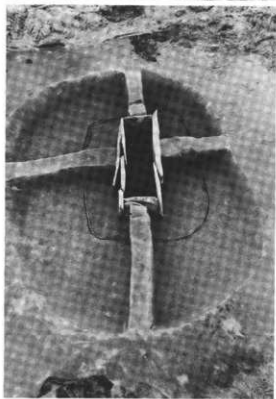



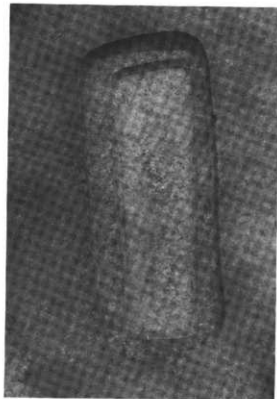


上 SX 17 土坑墓  
下 SX A 01 木棺墓

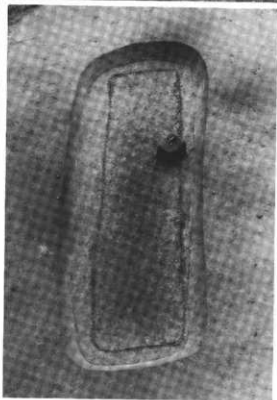


上 SX 23 石棺  
下 SX 14 土坑墓

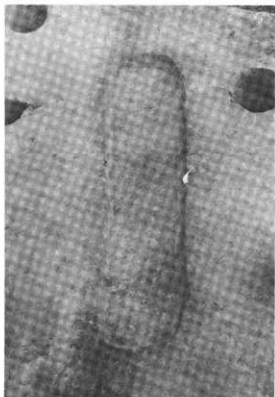
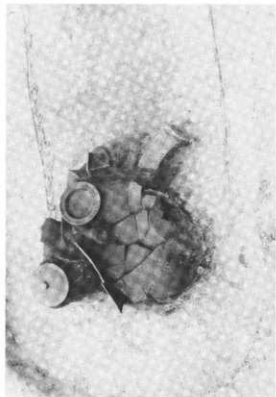




上 S X A 04 木棺蓋  
下 S X A 05 土罐蓋




上 S X A 02 土罐蓋  
下 S X A 03 木棺蓋




上 S X A 07 土器出土状況  
下 S X A 09 土器蓋

上 S X A 06 木棺蓋  
下 S X A 07 木棺蓋



1. 3号墳 (SX03) P01  
 2. // P02  
 3. // P06  
 4. // P04

1. 3号墳 (SX03) P05  
 2. // P03  
 3. // P07  
 4. // P08



1



1



2



2



3



3





4



4

1. 3号墳 (SX03) P o 9  
 2.       "       P o 10  
 3.       "       P o 11  
 4.       "       P o 12

1. 3号墳 (SX03) P o 13  
 2.       "       P o 14  
 3.       "       P o 15  
 4.       "       P o 16



1. 3号埴 (SX03) P o 17  
 2.       "       P o 18  
 3.       "       P o 19  
 4.       "       P o 20

1. 3号埴 (SX03) P o 21  
 2.       "       P o 22(左),  
           "       P o 25(右)  
 3.       "       P o 23  
 4.       "       P o 24



1




1



2



2



3



3




4



4

1. 3号墳 (SX03) P o 26  
 2. " " J 1  
 3. " " 鉄製品  
 F 1, F 2, F 3,  
 F 4, F 5, F 6  
 4. 4号墳 (SX04) P o 1

1. 4号墳 (SX04) P o 2  
 2. " " P o 3  
 3. " " P o 4  
 4. " " P o 5



1. 4号墳 (SX04) Po6  
 2.       "       Po7  
 3.       "       Po8  
 4.       "       Po9


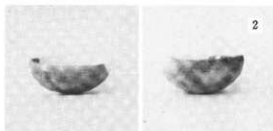
1. 4号墳 (SX04) Po10  
 2.       "       F1  
 3.       "       鉄製品  
           F2, F3, F4, F5, F6, F7,  
           F8, F9, F10, F11  
 4. 4号墳B1







1. 9号墳 (SX 09) P01  
 2. // P05  
 3. // P03  
 4. // P04

1. 9号墳 (SX 09) P02  
 2. // P06  
 3. // P07  
 4. // P08






1. 9号墳 (SX 09) P o 9  
 2. 9号墳 (SX 09) P o 10(左),  
 P o 11(右)  
 3. 9号墳 (SX 09) 鉄製品  
 (F 2, F 1)  
 4. 10号墳 (SX 10) P o 1

1. 10号墳 (SX 10) P o 2  
 2. // P o 3  
 3. // P o 4  
 4. // P o 5




1. 10号墳 (SX 10) P o 6  
 2.       #       P o 8  
 3.       #       P o 9  
 4.       #       P o 10

1. 10号墳 (SX 10) P o 7  
 2.       #       P o 11  
 3.       #       P o 12  
 4.       #       P o 13




1. 10号埴 (SX 10) P o 16  
 2. 10号埴 (SX 10) P o 15(左), P o 17(右)  
 3. 10号埴 (SX 10) P o 18(左), P o 19(右)  
 4. 10号埴 (SX 10) P o 20(左), P o 21(右)

1. 10号埴 (SX 10) P o 22(左), P o 23(右)  
 2. 10号埴 (SX 10) H 1(左), H 2(右)  
 3. 10号埴 (SX 10) H 3(左), H 4(右)



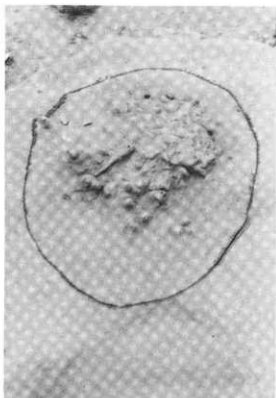
1. 10号墳 (SX 10) H 5  
(左), H 6 (右)
2. 10号墳 (SX 10) 鉄  
(F 2, F 6, F 7, F 8, F 1,  
F 9, F 4, F 3, F 5)
3. 10号墳 (SX 10) M 1 (左),  
22号墳 (SX 22) P o 1 (右)
4. 25号墳 (SX 25) スエキ  
表 (P o 1, P o 3, P o 4)

1. 25号墳 (SX 25) スエキ  
裏 (P o 1, P o 3, P o 4)
2. 25号墳 (SX 25) P o 2 (左), P o 5 (右)
3. 25号墳 (SX 25) P o 6 (左), P o 7 (右)
4. 25号墳 (SX 25) H 1 (左), H 2 (右)
5. 25号墳 (SX 25) F 1



1. SXA 07 P o 1  
 2. " " P o 2 (左),  
 P o 3 (右)  
 3. SXA 08 P o 1

1. SX 14 P o 1  
 2. " " P o 2  
 3. " " P o 3  
 4. SXA 03 P o 1



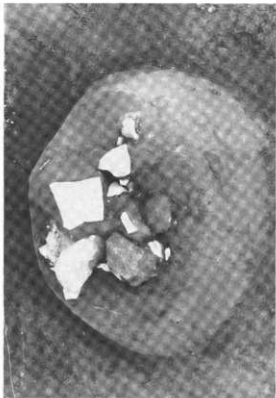
± SF 51  
F SF 53



± SF 52  
F SF 52

SE 55  
SE 57


SE 54  
SE 56



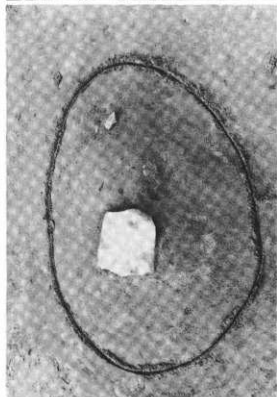
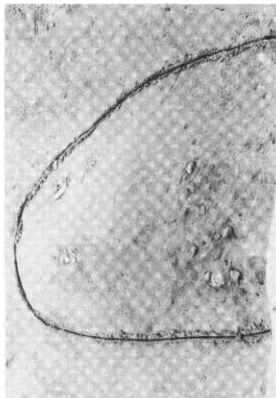




± SF 60·61  
下 SF 63

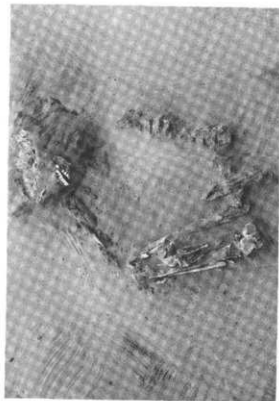


± SF 58  
下 SF 59



上 SF 66  
下 SF 67 · 68

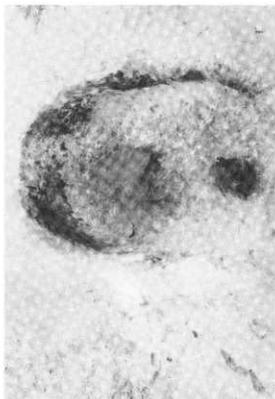
上 SF 64  
下 SF 65



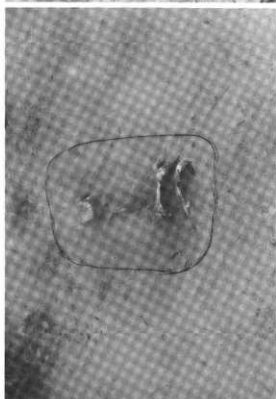
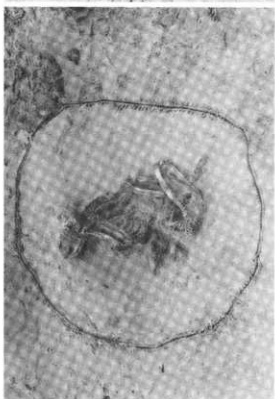
土 SX'01  
土 SX'02



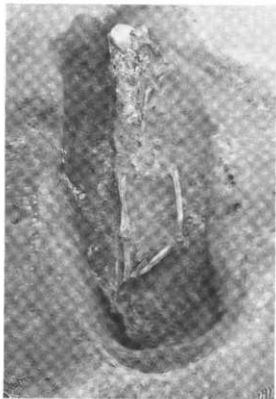
土 SF 69  
土 SF 70



上 SX'05  
下 SX'06

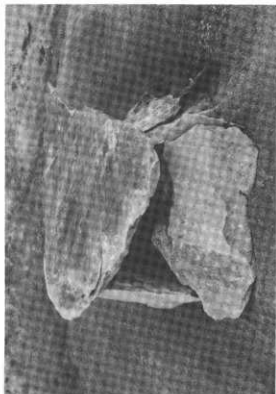


上 SX'03  
下 SX'04



07.X.S  
SX'09  
下

80.X.S  
20.X.S  
下




上 SX'13  
下 SX'13



上 SX'11  
下 SX'12




1



2



3



4




1



2




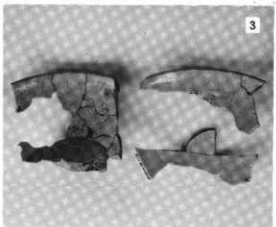
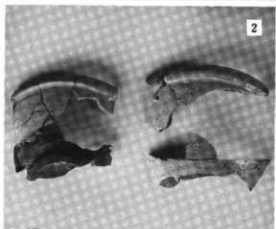
3



4

1. SF64 P01  
 2. SX'02 うるしぬりの布  
 3. SX'02 F1  
 4. SX'10 C5, C4, C3,  
 C2, C1

1. SX'10 F1  
 2. // F1  
 3. SX'11 F1  
 4. SX'09 J1~J65



1. SX'10 M1  
2. SX'11 P o 1 (外)  
3. " P o 1 (内)




1. SX'10 F7, F6, F5,  
F2, F4, F3  
2. SX'12 うろしぬりの布  
3. " P o 1





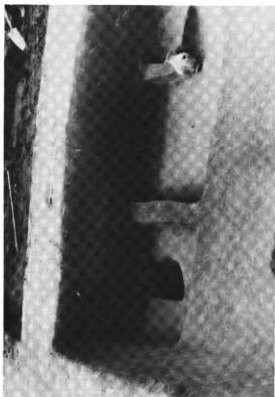

上 ISPO1 鉄器出土  
状況  
下 I4HSK01

上 SZ01  
下 SZ02


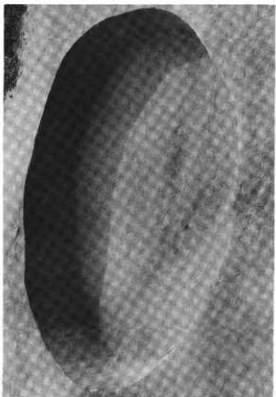


上 13 I SK 03  
下 13 DSK 01

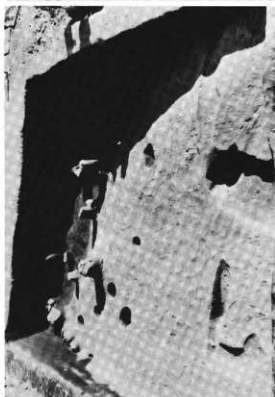


上 13 HSK 05  
下 13 HP 85



上 12 I・13 I SD 02  
下 12 I・SK 01



上 13 DSK 06  
下 13 ESK 02

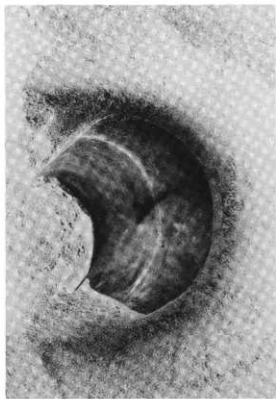


南斜面  
上 12BSD 01  
下

上 12ISK 02  
下 12BSD 03



五輪磨石出土状況



上 11FP23  
下 11EP79



1



2



3



4



5



1



2



3



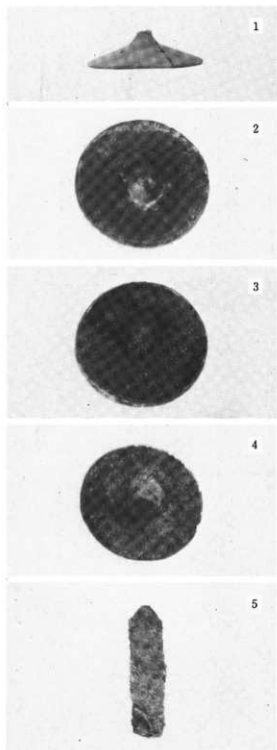
4



5

1. SZ 01 Po2, Po1,  
Po5  
2. SZ 01 Po3⑤  
3. " Po4④  
4. SZ 02 Po1, Po3  
5. " Po2

1. 15 I SP 01 Po1  
2. " Po2  
3. " Po3  
4. " Po4  
5. " Po5



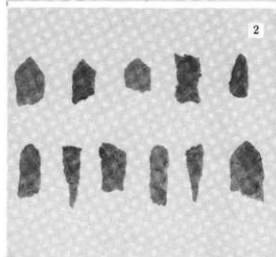
1. 15 ISP 01 Po 6  
 2. " M1  
 3. " M2  
 4. " M3  
 5. " F1



1. 15 ISP 01 F3  
 2. " F2  
 3. " F8, F4, F21, F28, F38, F40, F9,  
 F5, F17, F31, F7, F10, F27, F39



1



2



3



1



2



3



4



5

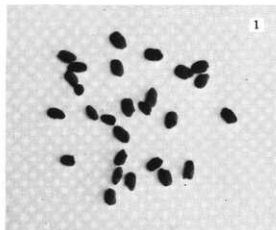


6


1. 15 I SP 01 F 30, F 34, F 37,  
F 19, F 24, F 6, F 29, F 41,  
F 18, F 42, F 18, F 20, F 43  
2. 15 I SP 01 F 36, F 12, F 26,  
F 44, F 13, F 16, F 14, F 15,  
F 33, F 11, F 45  
3. 14 Jツギ P o 1

1. 14 HSK 01 P o 2 ⊙  
2. // P o 3  
3. // P o 4 ⊙  
4. // P o 5 ⊙  
5. 13 HSK 05 P o 1  
6. // F 1





1



1




2



2



3



3



4





4



5

1. 13 HSK 05 炭化米  
2. 13 HP 85 P o 3  
3. 13 I SK 03 P o 1  
4. # P o 2  
5. 13 DSK 01 P o 2

1. 13 DSK 01 P o 1  
2. 13 DSK 06 P 10 P o 1  
3. 13 ESK 02 S 1  
4. # P o 1



1. 13 ESK 02 P o 2  
 2. 12 I · 13 ISD 02 P o 2  
 3. // P o 5  
 4. // P o 6  
 5. // P o 11  
 6. // P o 13

1. 12 I · 13 ISD 02 P o 15  
 2. // P o 17  
 3. // P o 18  
 4. // P o 19  
 5. // P o 20  
 6. // P o 21



1




2



3



4



5



1



2



3




4



5





1. 12 I-13 ISD02 P023  
 2. // P026  
 3. //  
 P04, P025,  
 P027, P024, P07  
 4. 12 ISK01 P01  
 5. 12 ISK01 P02

1. 12 ISK02 P01  
 2. // P02  
 3. 12 F弥生カ× P01  
 4. 12 BSD03 P01  
 5. 南側斜面 P01



1. 南側斜面 Po 2, Po 5, Po 4,  
Po 3, Po 6, Po 8  
2. // Po 7  
3. // Po 9  
4. // Po 10  
5. // Po 11

1. 南側斜面 Po 12  
2. // Po 13  
3. // Po 14  
4. // Po 15  
5. // Po 16  
6. // Po 17



1. 南側斜面 D 1  
 2. " D 1  
 3. " F 24, F 11, F 4, F 15, F 20,  
 F 7, F 9, F 8, F 1, F 5, F 3, F 6,  
 F 50, F 2  
 4. 南側斜面 F 30, F 22, F 17, F 18, F 23


1. 南側斜面 F 39, F 29,  
 F 13, F 12, F 27  
 2. 南側斜面 F 38, F 36,  
 F 35  
 3. 南側斜面 F 44, F 32,  
 F 19, F 16, F 31  
 4. 南側斜面 F 14, F 49



1



1




2




2




3



3



4



4



5



6



5

5

1. 南側斜面 F 45  
 2. " F 48, F 47  
 3. " S 1  
 4. 12BSD01 P o 1, P o 2  
 5. 11 I 須恵器 P o 1  
 6. 11 FSK 01 P o 2

1. 11 FSK 01 P o 3  
 2. " P o 5, P o 6, P o 4  
 3. 11 FP 23 P o 1  
 4. 11 EP 79 P o 1  
 5. 11 C, P 17 ふいご P o 1



1. S 24  
2. S 27  
3. S 32  
4. S 34

1. S 42  
2. S 67  
3. S 68  
4. S 70



1. S 63  
2. S 74  
3. S 78

1. S 71  
2. S 72  
3. S 73  
4. S 51



長瀬高浜遺跡発掘調査報告書Ⅲ

(図録編)

発行日 1981(昭和56年)12. 1  
発行者 財団法人鳥取県教育文化財団  
〒680 鳥取市扇町21  
鳥取県社会教育福祉会館内  
TEL (0857) 27-5252(代表)  
印刷 勝美印刷株式会社鳥取支店  
鳥取県東伯郡羽合町長瀬