

上信越自動車道
埋蔵文化財発掘調査報告書12

— 長野市内その10 —

えのきだ いせき
榎田遺跡

第4分冊（写真図版）

1999.3

日 本 道 路 公 団
長 野 県 教 育 委 員 会
長 野 県 埋 蔵 文 化 財 セ ン タ ー

上信越自動車道
埋蔵文化財発掘調査報告書12

— 長野市内その10 —

えのきだ い せき
榎田遺跡

第4分冊(写真図版)

1999.3

日本道路公団
長野県教育委員会
長野県埋蔵文化財センター

第1分冊	(本文編I)
第2分冊	(本文編II)
第3分冊	(遺物図版)
第4分冊	(写真図版)

第4分冊 (写真図版) 目次

I 遺構

弥生時代中期遺構 P L 1 ~ 10
弥生時代後期以降検出面 P L 11
弥生時代後期～古墳時代前期遺構 P L 12 ~ 22
古墳時代中期～後期遺構 P L 23 ~ 39
奈良時代～平安時代遺構 P L 40 ~ 44
孤立柱建物址 P L 45 ~ 48
中世遺構 P L 49
時期不明遺構 P L 50

II 遺物

1 土器

弥生時代中期土器 P L 51 ~ 59
弥生時代後期～古墳時代前期土器 P L 60 ~ 74
古墳時代中期～後期土器 P L 75 ~ 98
奈良時代～平安時代土器 P L 99 ~ 101
中世土器 P L 100

2 石器

弥生時代石器 P L 102 ~ 165
古代以降石器 P L 166

3 木製品

..... P L 167 ~ 205
-------	---------------------

4 建築部材

..... P L 206 ~ 231
-------	---------------------

5 玉類

弥生時代中期玉類 P L 232
弥生時代後期以降玉類 P L 233 ~ 234

6 紡錘車

弥生時代中期・弥生時代後期～古墳時代前期紡錘車 P L 235
古墳時代中期以降紡錘車 P L 236 ~ 237

7 金屬製品

..... P L 238 ~ 240
-------	---------------------

8 土製支脚

..... P L 240
-------	---------------

9 弥生時代後期以降土製品

..... P L 241
-------	---------------

10 鍛冶関係資料

..... P L 242 ~ 243
-------	---------------------

11 骨角器・鹿角切断品

..... P L 244
-------	---------------


12 木簡

..... P L 245
-------	---------------

13 墨書土器

..... P L 246 ~ 249
-------	---------------------

注 第4分冊（写真図版）における各遺物の番号は第3分冊の図版番号と対応。



③地区全景



②-4 地区弥生時代中期面



②-4 地区弥生時代中期住居址



③-3 地区弥生時代中期住居址と環壕



SB157
遺物出土状況



SB457
遺物出土状況



SB837
遺物出土状況


SB1468
遺物出土狀況



左 同
壺出土狀況
右 同
甕、鉢、
有孔鉢
出土狀況

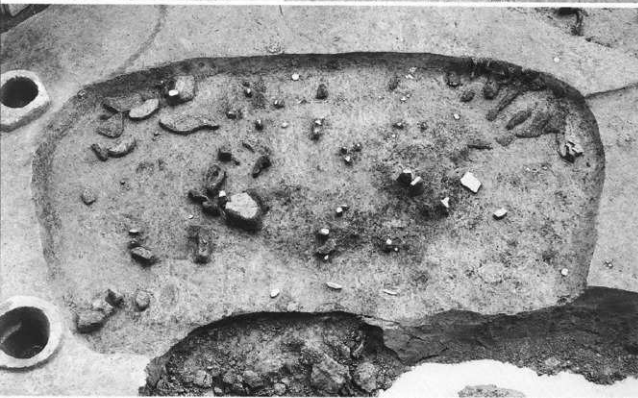


同 完掘狀況






左 SB1468
柱根
右 SB1469
遺物出土狀況



SB1469
遺物出土狀況



同 完掘狀況

SB1468

SB1469

遺物出土状況



SB1468

SB1469


SB1470

完備状況

SB1482

遺物出土状況






SB1474
完掘状況




SB1484
遺物出土状況



同 完掘状況

SB1481
完掘状況



SB1482
遺物出土状況





SD91




左 SK3277
遺物出土状況
右 SK6004
遺物出土状況



左 SK14706
遺物出土状況
右 SK14711
遺物出土状況

㊦-4地区全景



㊦-3B地区全景






SB222




左 SB222
土器出土状況
右 SB297
土器出土状況




SB297

左 SB1091
遺物出土状況
右 同 完備状況



SB1101



SB1272





SB1266
遺物出土状況



同 完掘状況

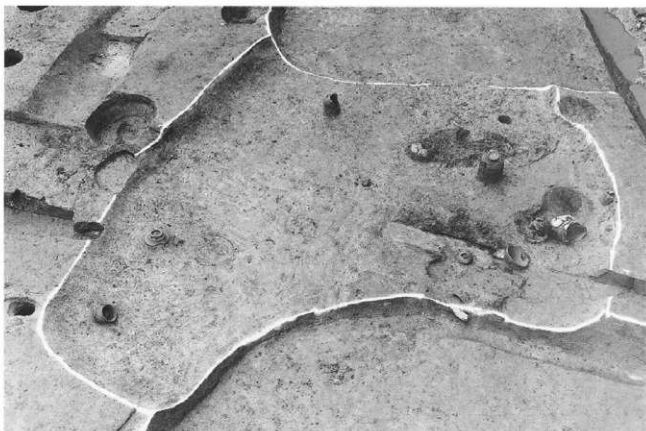


左 SB1441
特殊器台
出土状況



右 同
人骨出土状況

SB1441



SB1447



左 同
2号・3号人骨
出土状況
右 同
1号人骨
出土状況

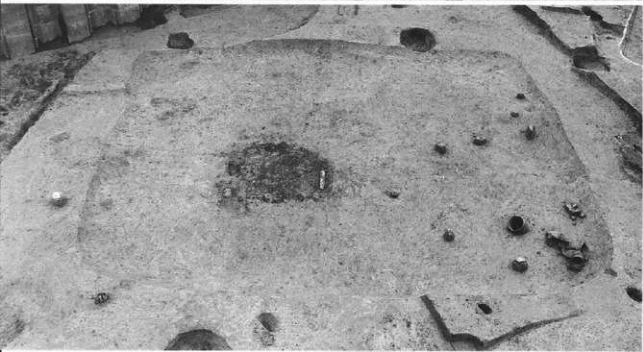




SB1448
遺物出土状況



同 完掘状況



SB1453

SB1631



左 SB1631
遺物出土
状況(切)




右 SB1672
遺物出土状況



SB1672
遺物出土状況



同 完掘状況

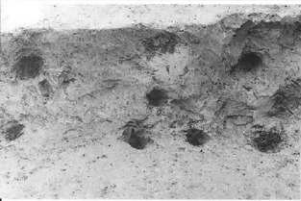




SB1801
遺物出土状況



同 完掘状況



同 壁柱穴出土状況

㊤-4・5地区
SD群



左 SD62
右 SD63



左 SD62
遺物出土状況
右 SD63
遺物出土状況



左 SD88
右 SD115





SD173

SD174



左 SD190

右上 SD185

遺物出土状況

右下 同

遺物出土状況




左上 SD651

遺物出土状況

左下 同

右 同



左 SF6
銅鐏出土狀況
右 SK4421



左 SK3781
人骨出土狀況
右 SK5331




左 SK5343
右 SK5367




左下 SK7147
SK7148





左 SK7236

右 SK14557



SK16700

炭化米出土状況



左 同

土層断面

右 同

炭化米完掘状況




左 SK16712

遺物出土状況


右 SX507

SB42



左 SB42

紡錘車出土状況




右 SB69

遺物出土状況



SB73





SB75



左 同
馬歯出土状況



右 同
土器出土状況



SB316

SB327



左 SB377

カマド



右 SB380

カマド



SB380





SB477



左 SB486
馬骨出土状況



右 SB526
カマド



SB526

左 SB542
カマド
右 SB578
カマド



SB578



SB625



同
遺物出土状況





SB641



SB644



SB645 カマド

SB645 羽口



SB645



SB663




左 SB663

カマド

右 SB685

カマド





SB742



SB746

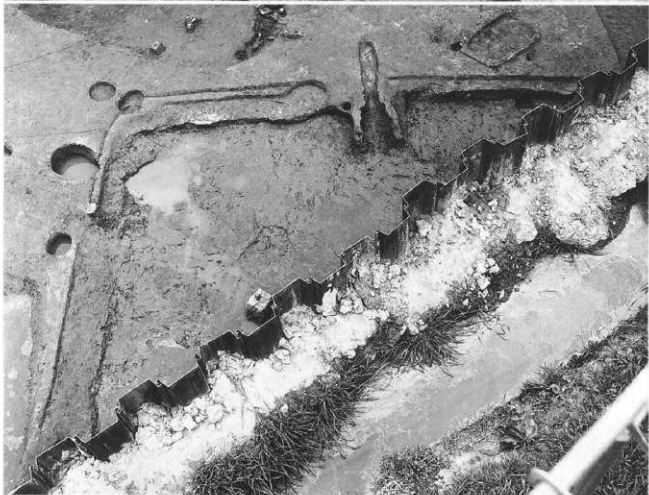


SB752

SB813



SB818



左 SB818

カマド

右 SB1044

羽口出土状況





左 SB1086

カマド

右 SB1093

カマド



SB1093



左 SB1093 P7

土器出土状況

右 SB1131

カマド



SB1151