



1 SD02 断面北側
(南西から)



2 同断面中央 (西から)



3 同断面南側 (北東から)

31. 久野部遺跡



1 調査区 2 調査前風景（南西から）



2 同 埋め戻し後風景（東から）




3 同検出状況（南西から）




4 同西壁土層断面



5 同北壁土層断面

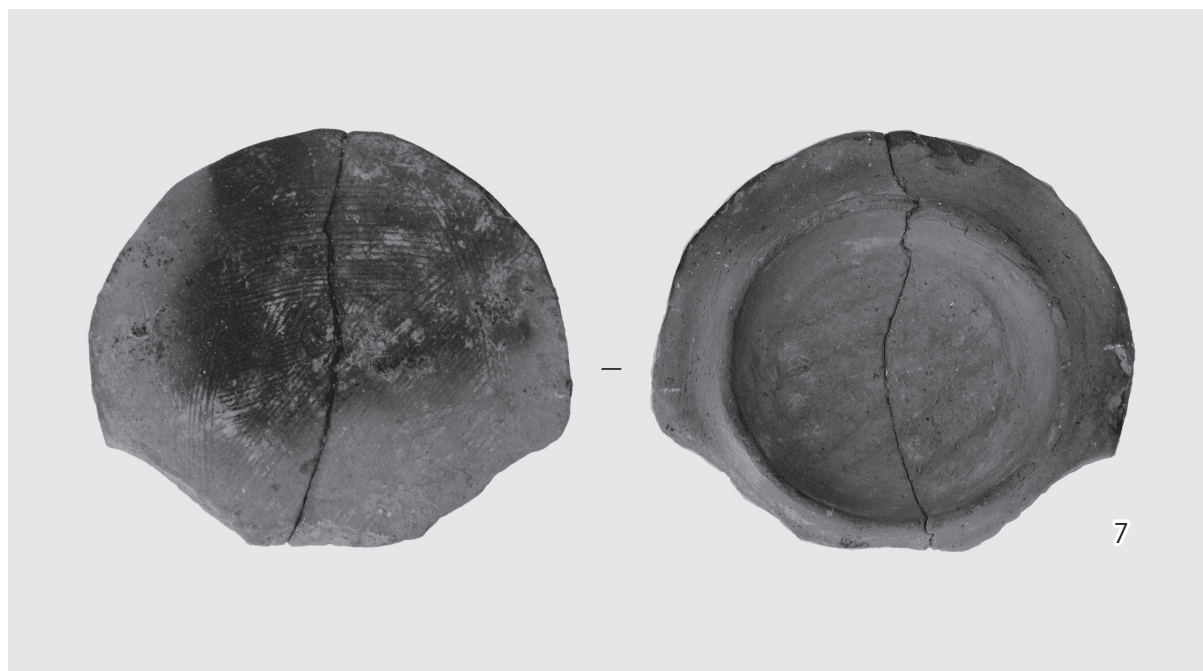


SD01 出土遺物




SD02 出土遺物

31. 久野部遺跡



SD02 出土土器 2



調査区 2 出土遺物