

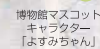
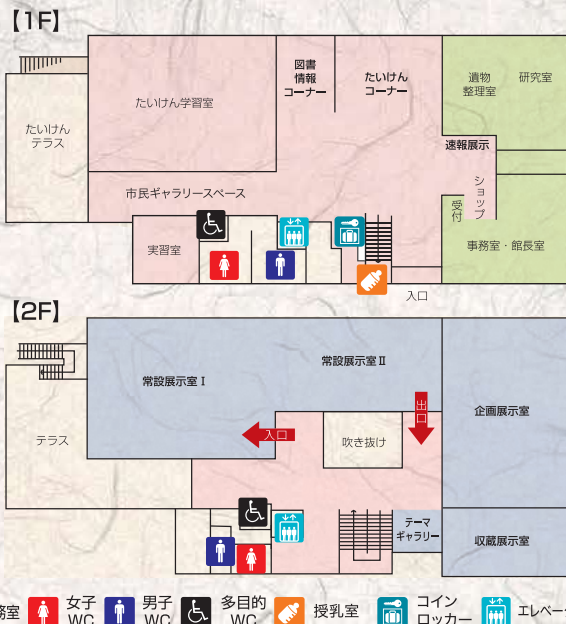


弥生の出雲王に
出会える

出雲弥生の森博物館



館内図



博物館マスコットキャラクター「やすみちゃん」

- 展示室
- 事務室
- 女子 WC
- 男子 WC
- 多目的 WC
- 授乳室
- コインロッカー
- エレベーター

アクセス

- **東京・大阪・岡山方面から**
 【自家用車】中国道→落合JCT→米子道→米子JCT→山陰道→斐川IC【約10分】
 【JR】東海道・山陽新幹線→岡山駅→伯備線「やくも」→出雲市駅*
 【空路】羽田・伊丹空港→JAL→出雲空港→空港連絡バス→出雲市駅*
- **九州・山口・広島方面から**
 【自家用車】中国道→尾道松江道→山陰道→斐川IC【約10分】
 【JR】山陽新幹線→岡山駅→伯備線「やくも」→出雲市駅*
 山陽新幹線→新山口駅→山口線・山陰本線「スーパーおき」→出雲市駅*「やすみちゃん」
 【空路】福岡空港→JAL→出雲空港→空港連絡バス→出雲市駅*

※出雲市駅からタクシー又は路線バス(出雲三刀屋線)【約10分】
 一畑電車→大津町下車→徒歩【約20分】



出雲弥生の森博物館 (出雲市文化財課)
 〒693-0011 島根県出雲市大津町2760番地
 TEL 0853-25-1841 FAX 0853-21-6617
<https://www.city.izumo.shimane.jp/yayoinomori>

■開館時間 / 9:00~17:00(入館は16:30まで)
 ■休館日 / 火曜日(祝日と重なる場合は翌平日)・年末年始
 ■入館料 / 無料(特別展観覧料別途必要)
 ■駐車場 / 普通車36台・バス専用4台
 身障者用4台

2023. 7 10,000



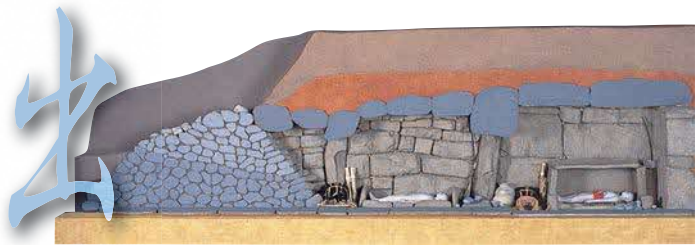
柱立て



ガラス勾玉・ガラス玉・管玉
 島根大学考古学研究所蔵

儀式を見守る男王と女王





石室1/6模型 (国富中村古墳)

出雲



馬具
(国富中村古墳)



アクセサリ
(上塩冶築山古墳)
重要文化財



奈良三彩
(鹿蔵山遺跡)



貝の腕輪
(猪目洞窟遺跡)
県指定文化財

弥生

2号墓 (墳丘復元)



ガラスの腕輪 (2号墓)



主体部復元模型 (2号墓)

体験しよう!! 出雲の歴史

1800年もの昔から
弥生の出雲王がねむる西谷墳墓群。
その史跡公園のとなりに弥生の森博物館が平成22(2010)年
4月にオープンしました。
発掘された「王墓」西谷3号墓を出土品と模型でとことん解明!
他にも、最新の発掘成果がいろいろ。
古代出雲が見える、さわれる、実感できる!

歴史

3号墓 (1/10 模型)



男王と女王のアクセサリ復元



朱 (2号墓)

3号墓から出土した土器
島根大学考古学研究所蔵



西谷墳墓群史跡公園