

第6号溝跡出土遺物観察表（第364・365図）

| 番号 | 種別 | 器種 | 口径 | 器高 | 底径 | 胎土 | 色調 | 焼成 | 手法の特徴 | 出土位置 | 備考 |
|-----|-------|------|--------|--------|--------|---------------|-------|----|------------------|------|-----|
| 367 | 土師質土器 | 小皿 | [6.5] | 1.5 | 4.0 | 石英・長石 | にぶい橙 | 普通 | 底部回転糸切り | 覆土中 | 40% |
| 368 | 土師質土器 | 小皿 | [9.2] | 2.7 | [5.0] | 赤色粒子 | 浅黄橙 | 普通 | ナデ | 覆土中 | 20% |
| 369 | 土師質土器 | 播鉢 | — | (2.6) | [10.6] | 長石・白色粒子 | にぶい橙 | 普通 | 4条1単位の粗い播り目 | 覆土中 | 5% |
| 370 | 土師質土器 | 火舎 | [36.8] | (5.7) | — | 長石・赤色粒子・雲母 | にぶい橙 | 普通 | 体部に4条1単位の波状文, ナデ | 覆土中 | 5% |
| 371 | 瓦質土器 | 火舎脚カ | — | (8.0) | — | 長石・雲母 | にぶい黄橙 | 普通 | 脚部貼り付け, ヘラナデ | 覆土中 | 5% |
| 372 | 土師質土器 | 焙烙 | [35.3] | 4.7 | [30.0] | 長石・赤色粒子・雲母 | 明赤褐 | 普通 | 体部横ナデ | 覆土中 | 10% |
| 373 | 土師質土器 | 内耳鍋 | [32.2] | (10.5) | — | 長石・赤色粒子・雲母 | 橙 | 普通 | 口縁部横ナデ | 覆土中 | 5% |
| 374 | 土師質土器 | 内耳鍋 | [32.5] | 5.4 | [28.0] | 石英・長石・雲母 | にぶい赤褐 | 普通 | 横ナデ | 覆土中 | 5% |
| 375 | 土師質土器 | 内耳鍋 | — | (6.1) | — | 石英・長石・赤色粒子・雲母 | 褐灰 | 普通 | ナデ, 外面煤付着 | 覆土中 | 5% |
| 376 | 須恵器 | 甕 | 6.4 | 7.0 | 1.1 | 赤色粒子 | 灰 | 普通 | 側面利用の転用砥石(4面利用) | 覆土中 | 5% |
| 452 | 土師質土器 | 小皿 | [6.0] | 1.8 | [4.2] | 石英・赤色粒子・雲母 | にぶい黄橙 | 普通 | ナデ | 覆土中 | 40% |
| 453 | 土師質土器 | 鉢 | — | (3.5) | — | 長石・雲母 | にぶい褐 | 普通 | 横ナデ | 覆土中 | 5% |
| 454 | 瓦質土器 | 焙烙カ | — | (6.2) | — | 雲母 | にぶい黄橙 | 普通 | 横ナデ | 覆土中 | 5% |
| 455 | 瓦質土器 | 火舎脚カ | — | (6.9) | — | 長石・雲母 | 灰黄 | 普通 | ナデ, 内側は横方向のヘラナデ | 覆土中 | 5% |
| 456 | 土師質土器 | 内耳鍋 | — | (3.9) | — | 石英・長石・雲母 | にぶい橙 | 普通 | ナデ, 外面煤付着 | 覆土中 | 5% |
| 457 | 土師質土器 | 内耳鍋 | — | (7.0) | — | 長石・赤色粒子・雲母 | にぶい赤褐 | 普通 | ナデ, 外面煤付着 | 覆土中 | 5% |
| 458 | 土師質土器 | 内耳鍋 | — | (6.3) | — | 石英・長石・赤色粒子・雲母 | にぶい橙 | 普通 | ナデ, 外面煤付着 | 覆土中 | 5% |
| 506 | 土師質土器 | 焙烙 | [30.9] | 4.7 | [26.0] | 石英・長石・雲母 | 灰褐 | 普通 | 口縁部横ナデ | 覆土中 | 5% |

| 番号 | 器質 | 器種 | 口径 | 器高 | 底径 | 胎土 | 色調 | 絵付 | 釉色 | 釉薬 | 産地 | 年代 | 出土位置 | 備考 |
|-----|----|----|--------|-------|-------|------|-------|----|-------|----|-------|--------|------|-----|
| 377 | 陶器 | 丸碗 | — | (3.4) | 5.8 | 長石 | にぶい黄橙 | — | にぶい黄褐 | 鉛釉 | 瀬戸・美濃 | 16世紀後半 | 覆土中 | 50% |
| 378 | 陶器 | 丸皿 | [11.4] | 2.1 | [7.0] | 赤色粒子 | 灰白 | — | — | — | — | — | 覆土中 | 10% |
| 459 | 陶器 | 皿 | — | (2.0) | [8.4] | 緻密 | 灰黄 | — | 明オリブ灰 | — | 瀬戸・美濃 | — | 覆土中 | 10% |

| 番号 | 器種 | 長さ | 幅 | 厚さ | 重量 | 材質 | 特徴 | 出土位置 | 備考 |
|-----|-----|--------|-----|--------|---------|------|---------|------|----|
| Q61 | 石 鉢 | [21.6] | 8.8 | [17.0] | (692.0) | 安山岩 | 内面碗状くぼみ | 覆土中 | |
| Q63 | 砥 石 | (11.0) | 9.3 | 2.5 | (405.0) | 砂岩カ | 一面使用 | 覆土中 | |
| Q64 | 砥 石 | 9.0 | 8.9 | 7.3 | 599.0 | 砂岩 | 一面使用 | 覆土中 | |
| Q78 | 砥 石 | (6.7) | 4.2 | 3.3 | (131.2) | 粘板岩カ | 四面使用 | 覆土中 | |

| 番号 | 種類 | 長さ | 幅 | 厚さ | 特徴 | 出土位置 | 備考 |
|----|-----|-------|-------|-------|-----------------|------|----|
| W6 | 漆 碗 | (7.3) | (5.4) | (1.1) | 底部剥離部に高台痕, 内面に漆 | 覆土中 | |

第15号溝跡（第366・367図・付図）

位置 調査区西部のD5g1～D7g5区に位置し、台地上の北側で東西に延びている。

重複関係 第60・62・72号竪穴住居跡、第29号溝跡、第23・884号土坑を掘り込み、第40号溝、第431号土坑に掘り込まれている。また、D5g1区から70mに渡って、溝の南側上端沿いを柵列跡と考えられる約100個のピットが存在している。第28号溝との新旧関係は不明である。

規模と形状 D5g1区から東方(N-90°)に直線的に延びている。東側・西側とも調査区域外となっているため、全体の規模は不明である。確認できた長さは99.0mで、上幅1.0～3.3m、下幅0.2～1.3m、深さ32～85cmで、東から西へ向かって深くなっている。壁は外傾して立ち上がり、断面は逆台形状を呈している。

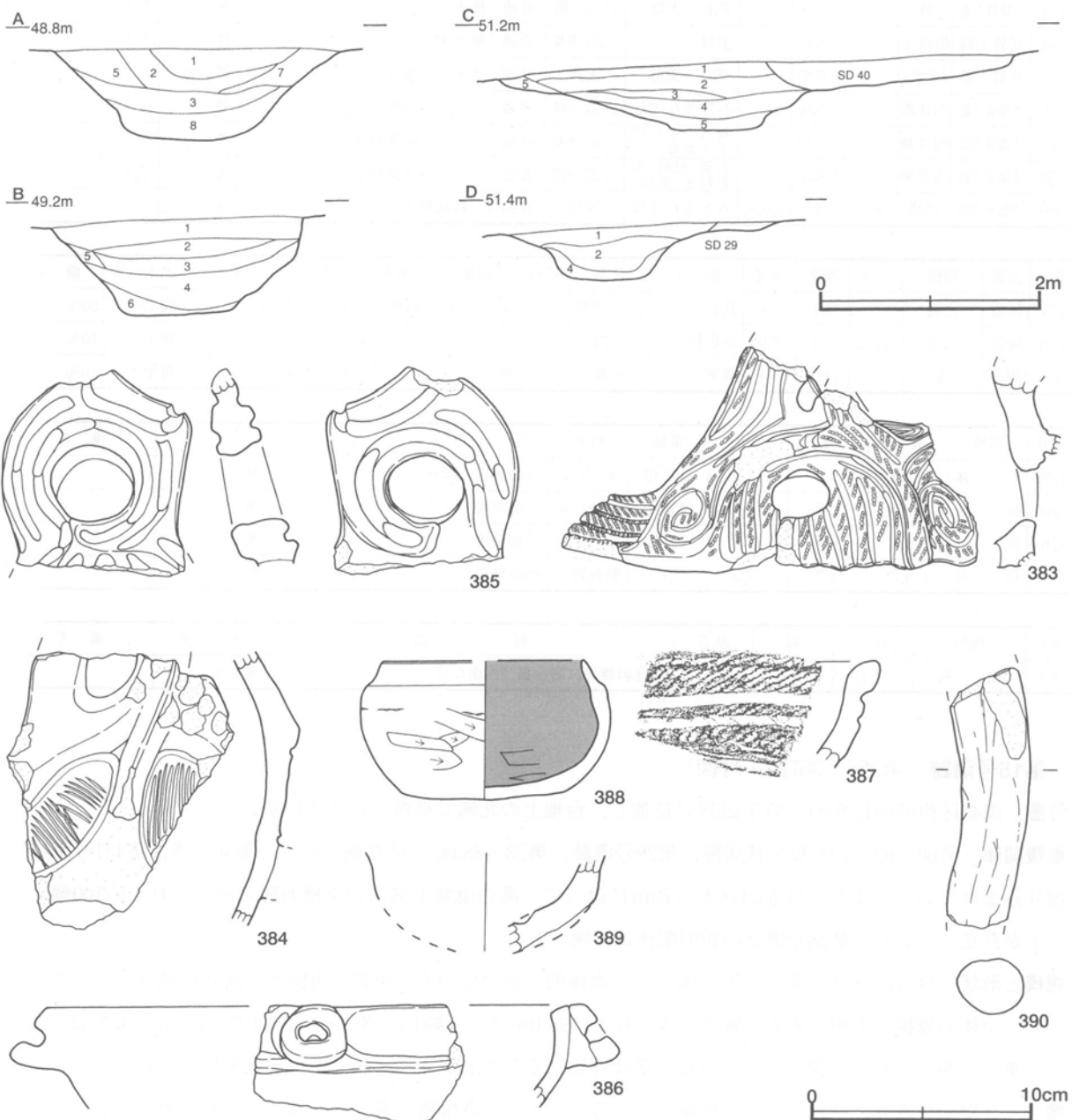
覆土 8層からなり、ブロック状に堆積していることから人為堆積と考えられる。A・Bのセクションではロームブロックが帯状に層をなしている(第3層)。Bセクションのやや東寄りでは、中層に東西4mほどに渡っ

て多量の礫が確認された。

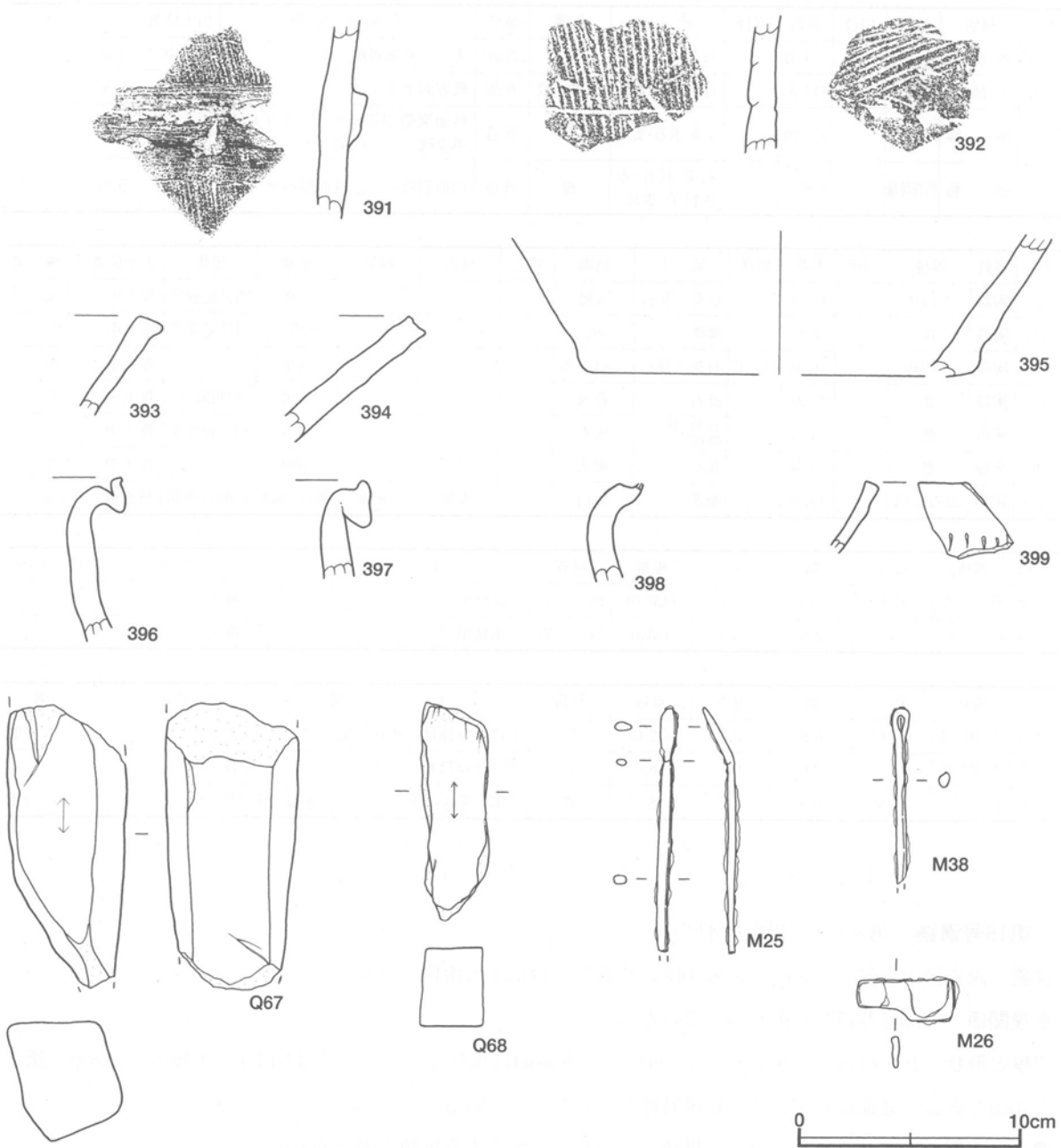
土層解説

| | | | |
|-------|----------------------|-------|-----------------------|
| 1 黒色 | ロームブロック・焼土ブロック・炭化物微量 | 5 黒褐色 | ローム粒子中量, 炭化粒子微量 |
| 2 黒褐色 | ロームブロック少量 | 6 灰褐色 | ローム粒子多量 |
| 3 褐色 | ロームブロック中量, 炭化物微量 | 7 黒褐色 | ローム粒子少量, 焼土粒子微量 |
| 4 灰褐色 | ロームブロック中量 | 8 褐色 | ローム粒子中量, 焼土粒子・鹿沼パミス微量 |

遺物出土状況 縄文土器片1309点, 土師器片1327点, 須恵器片201点, 陶器片11点, (甕5, 皿6), 円筒埴輪片2点, 石器2点(砥石), 鉄製品3点(不明2, 針カ)が出土している。縄文土器片, 土師器片, 須恵器片が多いのは, 重複関係も含め近辺に住居跡が多く存在していることによると考えられ, 人為堆積時の混入である。所見 本跡に沿って南側の上端付近で確認されたピットは, 柵跡と考えられる。出土した陶器の甕片は常滑産で生産地年代から13世紀後半から14世紀代のものであること, また内耳鍋が出土していないことから, 15世紀までには溝としての役割を終了し埋め戻されたものと考えられる。



第366図 第15号溝跡土層・出土遺物実測図



第367図 第15号溝跡出土遺物実測図

第15号溝跡出土遺物観察表 (第366・367図)

| 番号 | 種別 | 器種 | 口径 | 器高 | 底径 | 胎土 | 色調 | 焼成 | 手法の特徴 | 出土位置 | 備考 |
|-----|------|----|--------|--------|-----|----------|-------|----|-----------------------------|------|-----|
| 383 | 縄文土器 | 深鉢 | — | (10.2) | — | 石英・雲母 | にぶい橙 | 普通 | 把手に隆帯貼付後RL単節縄文、隆帯に沿って沈線 | 覆土中 | 5% |
| 384 | 縄文土器 | 深鉢 | — | (12.6) | — | 長石・雲母 | 灰黄褐 | 普通 | 隆帯区画内に楕円状の沈線文、その中に無数の細い沈線 | 覆土中 | 5% |
| 385 | 縄文土器 | 深鉢 | — | (9.4) | — | 長石・雲母 | にぶい黄橙 | 普通 | 中心部の孔を取り巻くように表裏対照的に棒状工具で沈線文 | 覆土中 | 5% |
| 386 | 縄文土器 | 深鉢 | [24.4] | (5.4) | — | 石英・長石・雲母 | にぶい橙 | 普通 | 口縁部に環状に粘土貼付、横ナデ | 覆土中 | 5% |
| 387 | 縄文土器 | 深鉢 | — | (4.9) | — | 石英・長石 | 橙 | 普通 | RL単節縄文を施文、口縁に対し平行に2条の押引文 | 覆土中 | 5% |
| 388 | 土師器 | 坏 | [9.0] | 6.3 | 7.3 | 長石・雲母 | にぶい赤褐 | 普通 | 内面ヘラナデ、口縁部横ナデ | 覆土中 | 80% |

| 番号 | 種別 | 器種 | 口径 | 器高 | 底径 | 胎土 | 色調 | 焼成 | 手法の特徴 | 出土位置 | 備考 |
|-----|-----|-------|----|--------|----|---------------|------|----|----------------------------|------|----|
| 389 | 須恵器 | 子持器台カ | — | (4.4) | — | 石英・長石 | 灰 | 普通 | ナデ, 底部剥離 | 覆土中 | 5% |
| 390 | 土師器 | 鍋脚カ | — | (11.9) | — | 石英・長石・雲母 | にぶい橙 | 普通 | 縦方向ナデ | 覆土中 | 5% |
| 391 | 埴輪 | 円筒埴輪 | — | (9.0) | — | 石英・長石・雲母 | 橙 | 普通 | 外面突帯周辺横ナデ, 上下は丁寧な縦ハケ, 内面ナデ | 覆土中 | 5% |
| 392 | 埴輪 | 円筒埴輪 | — | (6.2) | — | 石英・長石・赤色粒子・雲母 | 橙 | 普通 | 内面斜めハケ, 外面縦ハケ | 覆土中 | 5% |

| 番号 | 器質 | 器種 | 口径 | 器高 | 底径 | 胎土 | 色調 | 絵付 | 釉色 | 釉薬 | 産地 | 年代 | 出土位置 | 備考 |
|-----|----|------|----|-------|--------|----------|-------|----|----|----|-------|--------|------|----|
| 393 | 陶器 | 片口鉢 | — | (4.5) | — | 石英・長石 | 灰褐 | — | — | — | 常滑 | 15世紀前半 | 覆土中 | 5% |
| 394 | 陶器 | 鉢 | — | (5.8) | — | 微礫 | 灰 | — | — | — | 常滑カ | 14世紀後半 | 覆土中 | 5% |
| 395 | 陶器 | 片口鉢 | — | (6.4) | [17.4] | 石英・長石 | にぶい赤褐 | — | — | — | 常滑 | — | 覆土中 | 5% |
| 396 | 陶器 | 甕 | — | (7.3) | — | 長石 | 黄灰 | — | — | — | 常滑 | 中世前半 | 覆土中 | 5% |
| 397 | 陶器 | 甕 | — | (4.5) | — | 石英・長石・微礫 | 灰赤 | — | — | — | 常滑 | 13世紀後半 | 覆土中 | 5% |
| 398 | 陶器 | 甕 | — | (4.5) | — | 長石 | 褐灰 | — | — | — | 常滑 | — | 覆土中 | 5% |
| 399 | 陶器 | おろし皿 | — | (3.3) | — | 緻密 | 灰白 | — | 浅黄 | 灰釉 | 瀬戸・美濃 | 古瀬戸中期 | 覆土中 | 5% |

| 番号 | 器種 | 長さ | 幅 | 厚さ | 重量 | 材質 | 特徴 | 出土位置 | 備考 |
|-----|----|--------|-----|-----|---------|----|------|------|----|
| Q67 | 砥石 | (12.8) | 6.0 | 5.4 | (437.0) | 砂岩 | 一面使用 | 覆土中 | |
| Q68 | 砥石 | 9.8 | 2.8 | 3.5 | 181.0 | 砂岩 | 一面使用 | 覆土中 | |

| 番号 | 種別 | 長さ | 幅 | 厚さ | 重量 | 材質 | 特徴 | 出土位置 | 備考 |
|-----|-----|--------|-----|-----|--------|----|--------------------|------|------|
| M25 | 不明品 | (11.0) | 0.8 | 0.4 | (12.6) | 鉄 | 上部折り曲げ, 板状に加工 | 覆土中 | PL61 |
| M26 | 不明品 | 4.3 | 2.0 | 0.4 | 8.0 | 鉄 | 厚さはほぼ均一 | 覆土中 | |
| M38 | 針カ | (7.9) | 0.8 | 0.7 | (8.7) | 鉄 | 上部を環状に巻いている, 先端部欠落 | 覆土中 | PL61 |

第16号溝跡 (第368～372図・付図)

位置 調査区中央部のF 8 c7～F 8 c0区に位置し, 台地上の南側に立地している。

重複関係 第60号井戸跡を掘り込んでいる。

規模と形状 F 8 c7区から東方向(N-90°)に直線的に延びている。長さは13.7m, 上幅0.4～0.8m, 深さ15～20cmである。底面はU字状で, 壁は外傾して立ち上っている。

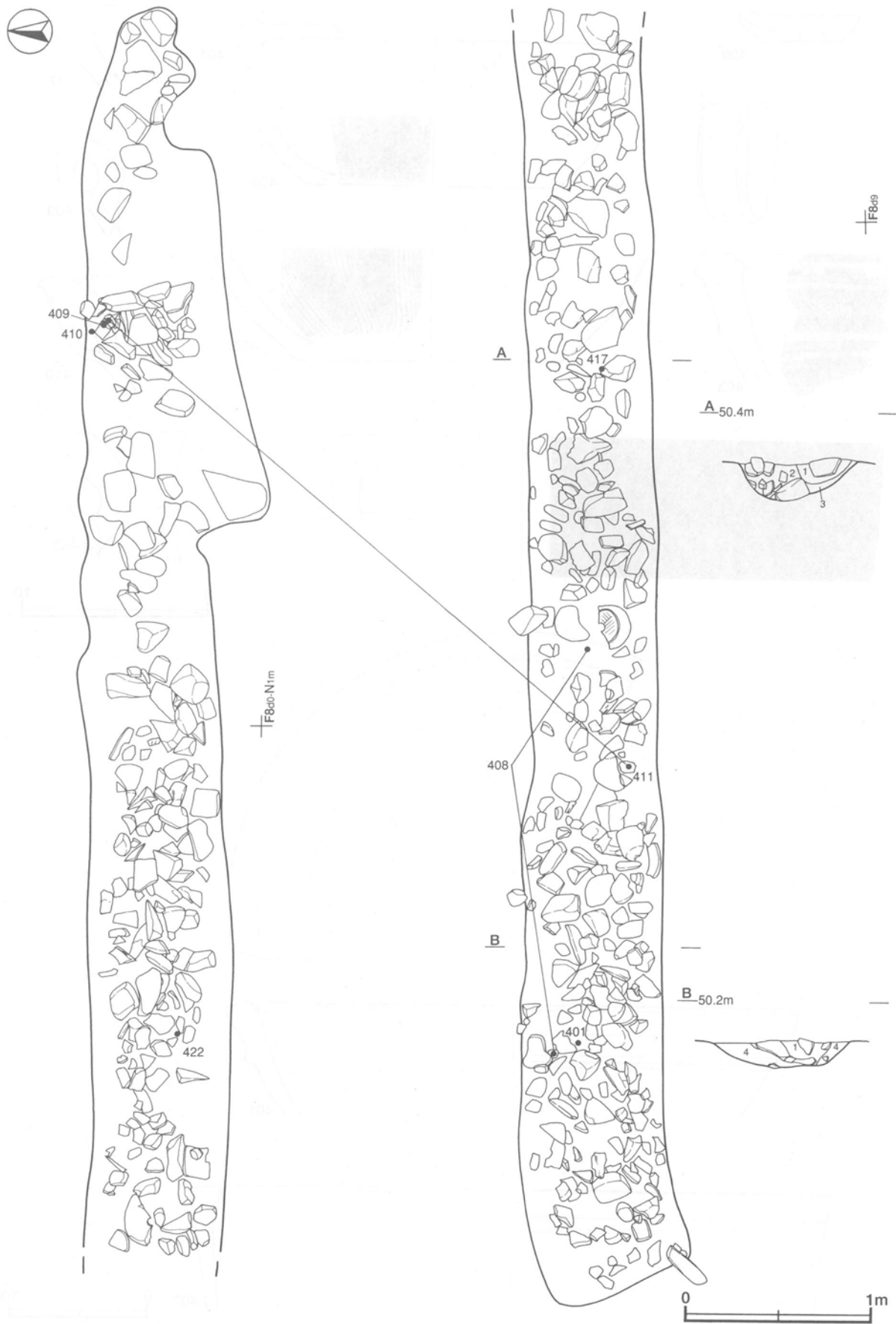
覆土 4層からなり, ブロック状に堆積していることから人為堆積と考えられる。

土層解説

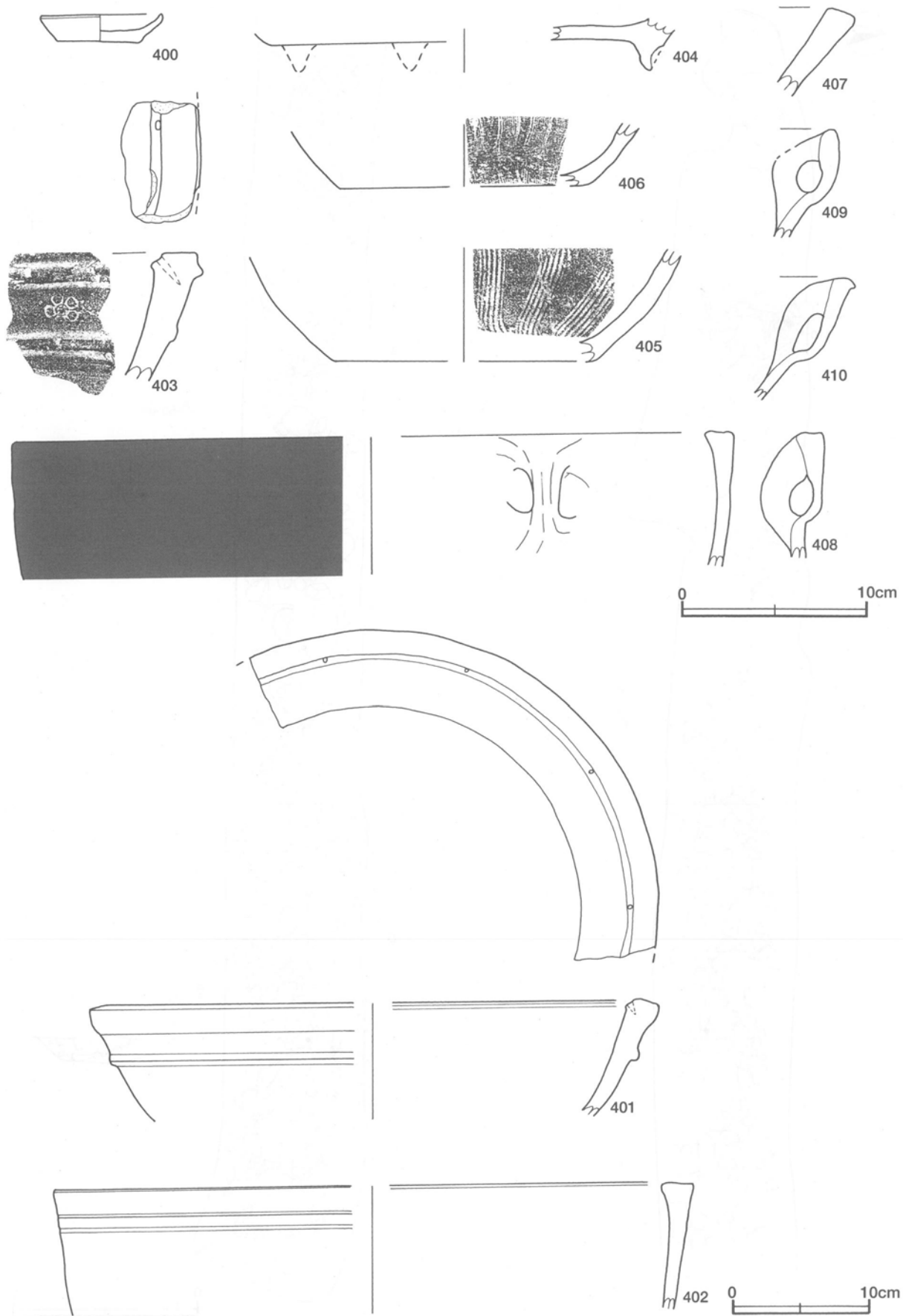
- | | | | |
|-------|-----------|-------|-----------------------|
| 1 暗褐色 | ローム粒子少量 | 3 褐色 | ロームブロック・粘土粒子少量, 炭化物微量 |
| 2 褐色 | ロームブロック少量 | 4 暗褐色 | ロームブロック少量 |

遺物出土状況 縄文土器片16点, 土師質土器片50点(小皿2, 内耳鍋46, 鉢2), 瓦質土器片25点(鉢7, 甕17, 十能1), 陶器片48点(碗6, 皿14, 鉢26, 甕1, 香炉1), 磁器片2点(皿, 碗)石器10点(砥石9, 下白1), 礫79点, 鉄滓1点が出土している。礫は大きいものが径30cmほど, 小さいものが径10cmほどで, 溝全体にわたって敷き並べたように配置されている。ほとんどの遺物は礫の間から出土している。

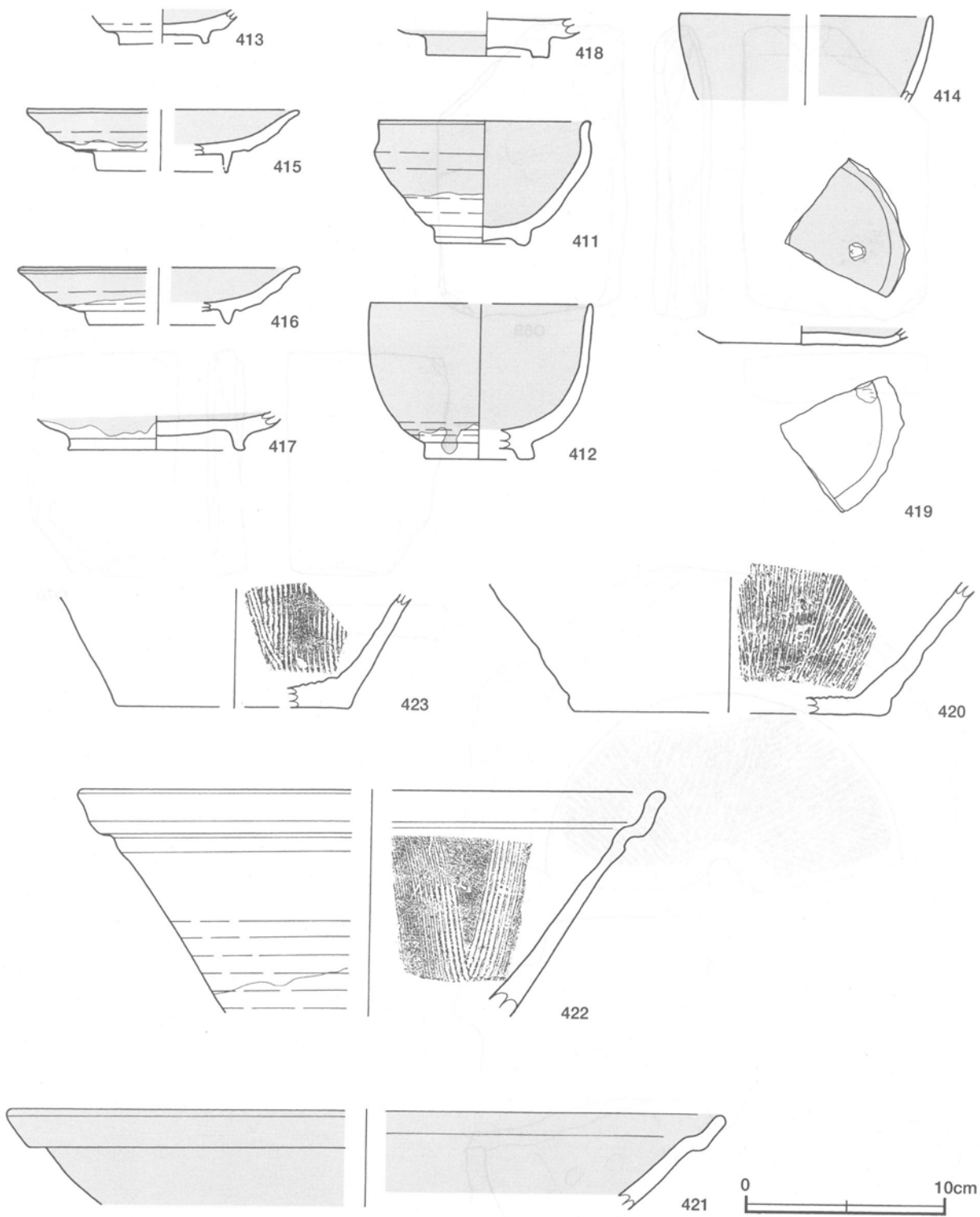
所見 深さが約20cmと浅く, 約14mの長さ全体に渡って礫が配置されている。礫の配置の状況から, 人為堆積時の投げ込みによるものではなく, 溝そのものが礫を配置した状態で機能していたものと考えられる。時期は, 本跡が17世紀以前に機能し, 出土遺物から17世紀代には溝としての役割を終えたものと考えられる。



第368图 第16号沟迹实测图



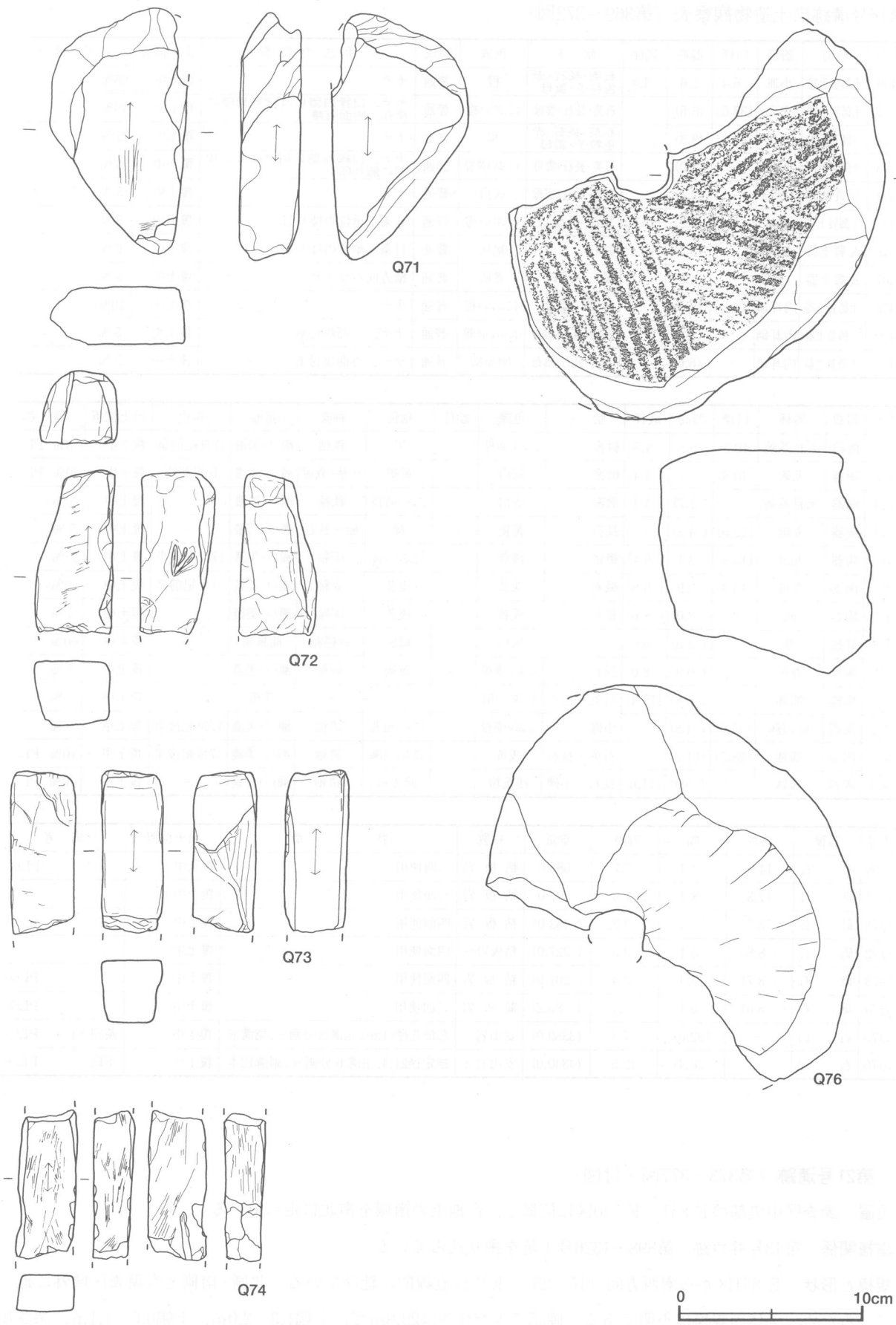
第369图 第16号沟迹出土遗物实测图(1)



第370図 第16号溝跡出土遺物実測図(2)



第371图 第16号沟迹出土遗物实测图(3)



第372图 第16号沟迹出土遺物実測図(4)

第16号溝跡出土遺物観察表（第369～372図）

| 番号 | 種別 | 器種 | 口径 | 器高 | 底径 | 胎土 | 色調 | 焼成 | 手法の特徴 | 出土位置 | 備考 |
|-----|-------|-----|--------|-------|--------|---------------|-------|----|-------------------------|------|-----|
| 400 | 土師質土器 | 小皿 | 6.4 | 1.6 | 4.4 | 石英・長石・赤色粒子・雲母 | 橙 | 普通 | ナデ | 覆土中 | 95% |
| 401 | 土師質土器 | 火舎 | [38.0] | (8.5) | — | 石英・長石・雲母 | にぶい橙 | 普通 | ナデ, 口縁内側にほぼ等間隔に穿孔, 内面剥離 | 覆土中 | 10% |
| 402 | 土師質土器 | 火舎 | [45.6] | (9.3) | — | 石英・長石・赤色粒子・雲母 | 橙 | 普通 | ナデ | 覆土中 | 5% |
| 403 | 土師質土器 | 火舎 | — | (7.0) | — | 石英・長石・雲母 | にぶい黄橙 | 普通 | ナデ, 口縁内側に斜に穿孔, 体部に飾り印 | 覆土中 | 5% |
| 404 | 瓦質土器 | 火舎カ | — | (2.4) | — | 石英・長石・雲母 | 灰白 | 普通 | ナデ | 覆土中 | 5% |
| 405 | 土師質土器 | 播鉢 | — | (6.2) | [13.8] | 石英・長石・赤色粒子・雲母 | にぶい橙 | 普通 | 6条1単位の播り目 | 覆土中 | 5% |
| 406 | 瓦質土器 | 播鉢 | — | (3.4) | [13.4] | 長石 | 褐灰 | 普通 | 11条1単位の播り目 | 覆土中 | 5% |
| 407 | 瓦質土器 | 鉢 | — | (4.8) | — | 長石・雲母 | 黄灰 | 普通 | 横方向ヘラナデ | 覆土中 | 5% |
| 408 | 土師質土器 | 内耳鍋 | [38.4] | (7.3) | — | 石英・長石・雲母・微礫 | にぶい橙 | 普通 | ナデ | 覆土中 | 10% |
| 409 | 土師質土器 | 内耳鍋 | — | (5.9) | — | 石英・長石・雲母 | にぶい赤褐 | 普通 | ナデ, 一部煤付着 | 覆土中 | 5% |
| 410 | 土師質土器 | 内耳鍋 | — | (6.6) | — | 石英・長石・雲母 | 明赤褐 | 普通 | ナデ, 外面煤付着 | 覆土中 | 5% |

| 番号 | 器質 | 器種 | 口径 | 器高 | 底径 | 胎土 | 色調 | 絵付 | 釉色 | 釉薬 | 産地 | 年代 | 出土位置 | 備考 |
|-----|----|------|--------|--------|--------|-------|-------|----|-------|-------|-------|--------|------|----------|
| 411 | 陶器 | 天目茶碗 | 10.3 | 6.3 | 4.5 | 緻密 | にぶい黄橙 | — | 黒 | 鉄釉 | 瀬戸・美濃 | 17世紀前葉 | 覆土中 | 55% PL51 |
| 412 | 陶器 | 丸碗 | [10.8] | 7.8 | 5.4 | 緻密 | 灰白 | — | 黄褐 | 灰釉+鉄釉 | 瀬戸・美濃 | 16世紀末 | 覆土中 | 40% PL51 |
| 413 | 陶器 | 天目茶碗 | — | (1.7) | [4.4] | 緻密 | 灰白 | — | にぶい赤褐 | 鉄釉 | 瀬戸・美濃 | — | 覆土中 | 20% |
| 414 | 陶器 | 丸碗 | [12.5] | (4.3) | — | 長石 | 黄褐 | — | 褐 | 鉛+長石 | 瀬戸・美濃 | — | 覆土中 | 5% |
| 415 | 陶器 | 丸皿 | [13.2] | 3.1 | [6.4] | 緻密 | 浅黄 | — | にぶい黄 | 灰釉 | 瀬戸・美濃 | 17世紀前半 | 覆土中 | 25% |
| 416 | 陶器 | 丸皿 | [13.4] | 2.9 | [6.8] | 緻密 | 淡黄 | — | 浅黄 | 灰釉 | 瀬戸・美濃 | 17世紀前半 | 覆土中 | 20% |
| 417 | 陶器 | 皿 | — | (2.0) | [8.6] | 長石 | 浅黄 | — | 浅黄 | 灰釉 | 瀬戸・美濃 | — | 覆土中 | 5% |
| 418 | 青磁 | 皿 | — | (2.0) | 6.0 | — | 灰白 | — | 緑灰 | 青磁釉 | 龍泉窯 | — | 覆土中 | 10% |
| 419 | 陶器 | 香炉 | — | (0.9) | 8.0 | 長石 | にぶい黄褐 | — | 黄褐 | 鉛釉 | 瀬戸・美濃 | — | 覆土中 | 5% |
| 420 | 陶器 | 播鉢 | — | (6.8) | [15.4] | 石英・長石 | にぶい褐 | — | — | — | 常滑 | — | 覆土中 | 5% |
| 421 | 陶器 | 片口鉢 | [35.0] | (4.8) | — | 小礫 | にぶい黄橙 | — | にぶい赤褐 | 錆釉 | 瀬戸・美濃 | 17世紀後半 | 覆土中 | 5% |
| 422 | 陶器 | 播鉢 | [28.7] | (11.2) | — | 石英・長石 | 浅黄 | — | にぶい赤褐 | 錆釉 | 瀬戸・美濃 | 17世紀後半 | 覆土中 | 10% PL52 |
| 423 | 陶器 | 播鉢 | — | (5.9) | [11.6] | 長石・小礫 | 浅黄橙 | — | 暗赤灰 | 錆釉 | 瀬戸・美濃 | — | 覆土中 | 10% PL52 |

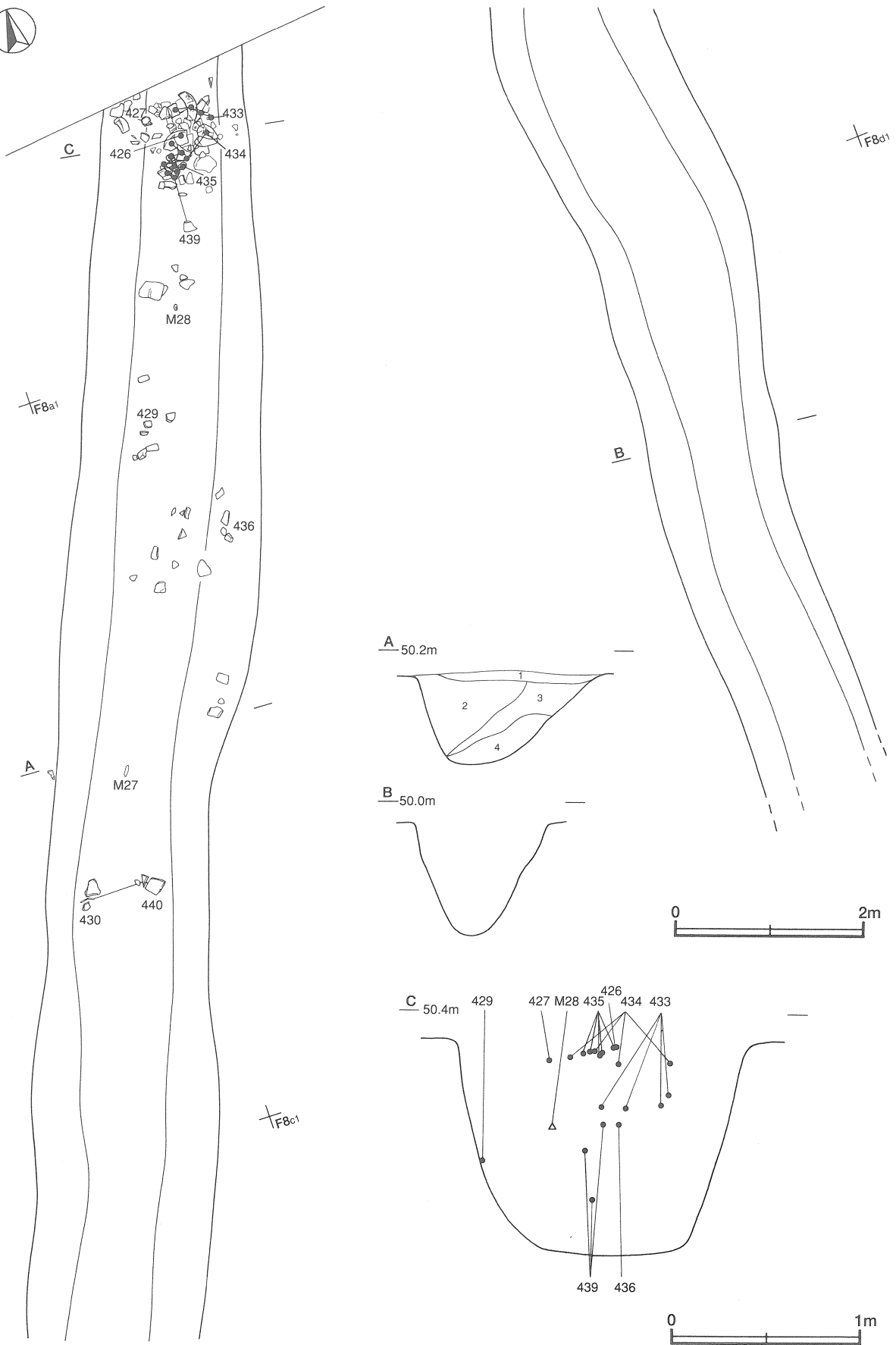
| 番号 | 器種 | 長さ | 幅 | 厚さ | 重量 | 材質 | 特徴 | 出土位置 | 備考 |
|-----|----|-------|--------|------|----------|------|------------------------|------|-----------|
| Q69 | 砥石 | 14.9 | 9.4 | 2.7 | 685.0 | 粘板岩 | 二面使用 | 覆土中 | PL60 |
| Q70 | 砥石 | 11.3 | 8.3 | 1.9 | 297.0 | 粘板岩 | 二面使用 | 覆土中 | |
| Q71 | 砥石 | 13.2 | 7.4 | 3.2 | (452.0) | 粘板岩 | 四面使用 | 覆土中 | |
| Q72 | 砥石 | (8.8) | 4.1 | 3.5 | (227.0) | 粘板岩カ | 四面使用 | 覆土中 | |
| Q73 | 砥石 | (8.7) | 3.4 | 3.4 | (201.0) | 粘板岩 | 四面使用 | 覆土中 | PL60 |
| Q74 | 砥石 | (8.0) | 3.1 | 2.1 | (86.2) | 凝灰岩 | 二面使用 | 覆土中 | PL60 |
| Q75 | 石白 | — | [32.0] | 7.8 | (3380.0) | 安山岩カ | 芯棒孔径(1.6), 主溝8分画カ, 副溝密 | 覆土中 | 茶白下白 PL59 |
| Q76 | 石白 | — | (20.4) | 12.5 | (4340.0) | 安山岩カ | 推定径21.4, 主溝6分画カ, 副溝12本 | 覆土中 | 下白 PL59 |

第21号溝跡（第373～377図・付図）

位置 調査区中央部のE 8j1～F 7j0区に位置し、台地上の南側を南北に走っている。

重複関係 第43号井戸跡, 第898・1326号土坑を掘り込んでいる。

規模と形状 E 8j1区から南西方向(N-23°-E)に直線的に延びている。北側・南側とも調査区域外に延びているため、全体の規模は不明である。確認できた長さは29.8mで、上幅1.3～2.0m, 下幅0.6～1.1m, 深さ70～120cmである。底面は平坦で、壁は外傾して立ち上っている。断面は逆台形状を呈している。



第373图 第21号沟迹实测图

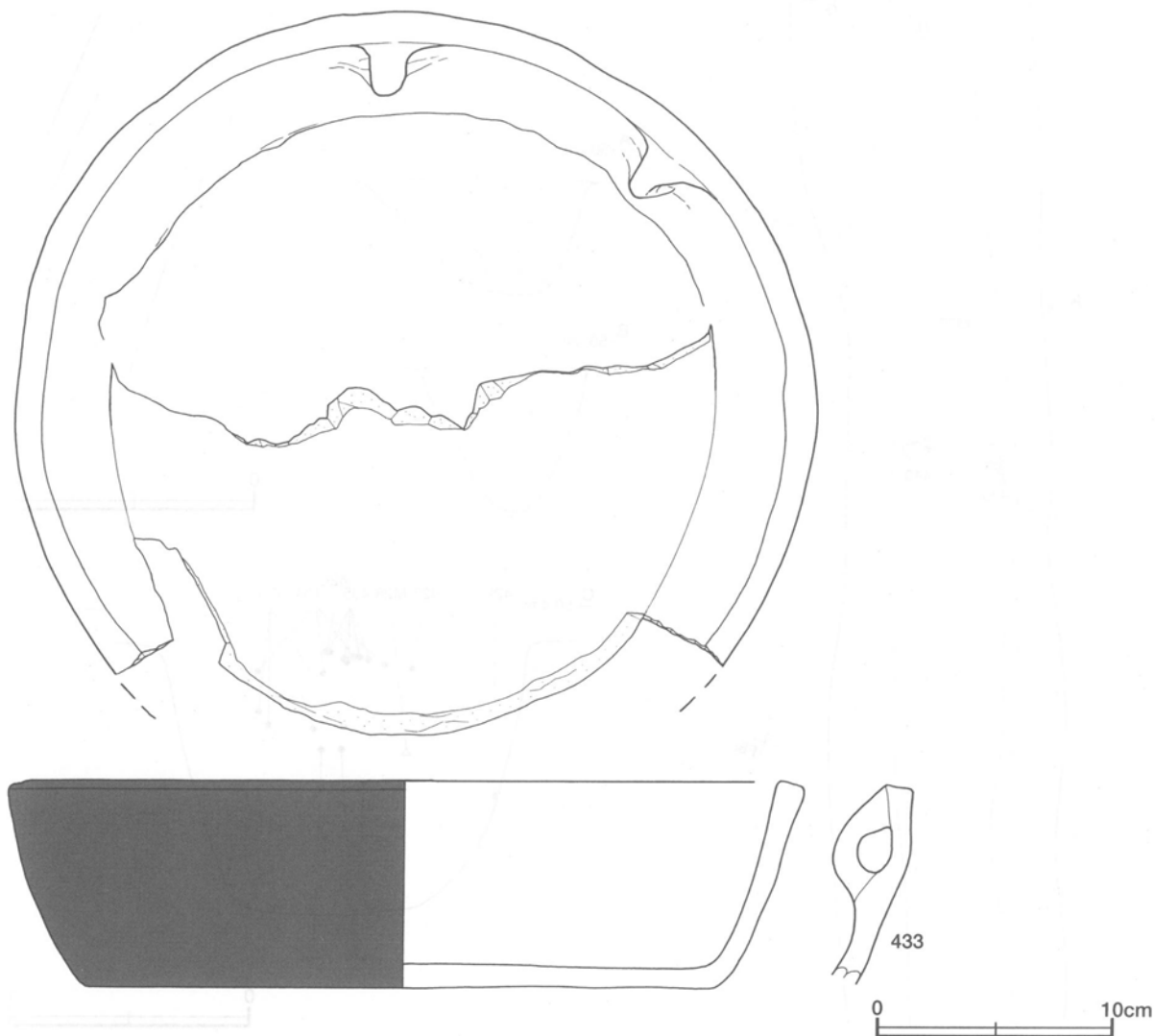
覆土 4層からなり、ロームブロックを多量に含んでいることから人為堆積と考えられる。

土層解説

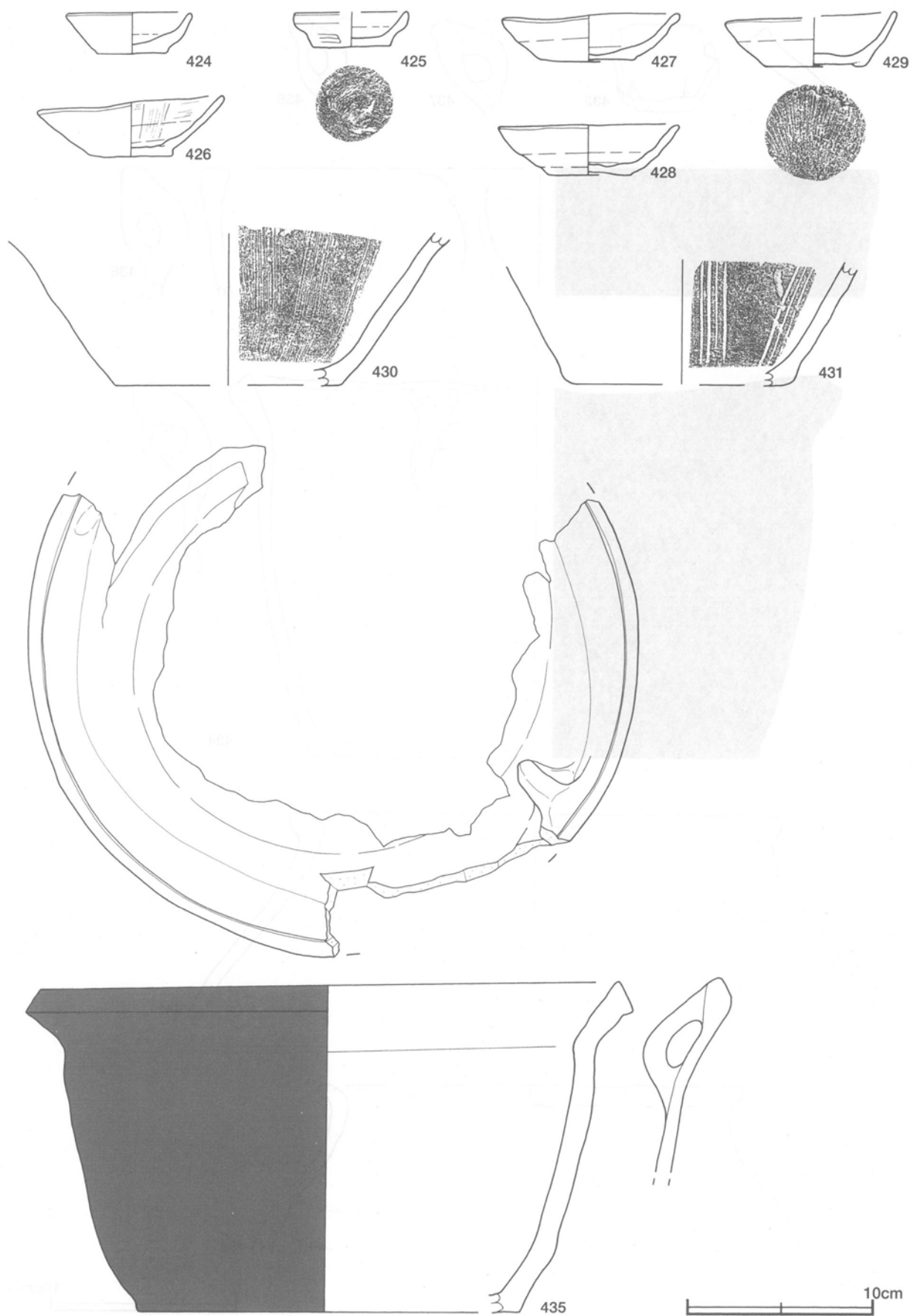
| | | | |
|-------|-------------------------------|-------|----------------------------|
| 1 暗褐色 | 鹿沼パミスブロック少量, ロームブロック・粘土ブロック微量 | 3 黒褐色 | ロームブロック・粘土ブロック少量, 炭化物微量 |
| 2 褐色 | ロームブロック多量, 炭化物少量 | 4 暗褐色 | ロームブロック・焼土ブロック少量, 粘土ブロック微量 |

遺物出土状況 縄文土器片36点, 土師器片112点, 須恵器片94点, 土師質土器片211点 (小皿34, 内耳鍋148, 鉢6, 甕23), 瓦質土器片1点 (播鉢), 陶器片4点 (碗), 石器1点 (砥石), 古銭1点 (開元通寶), 鉄製品1点 (刀子), 鉄滓14点, 礫50点が出土している。縄文土器片, 土師器片, 須恵器片は人為堆積時の混入によるものと考えられる。礫をはじめとして遺物の多くは北側の調査区域際から出土しており, 覆土下層から上層まで広く分布している。426, 427, 434, 435は覆土上層から, 433は覆土中層から出土している。

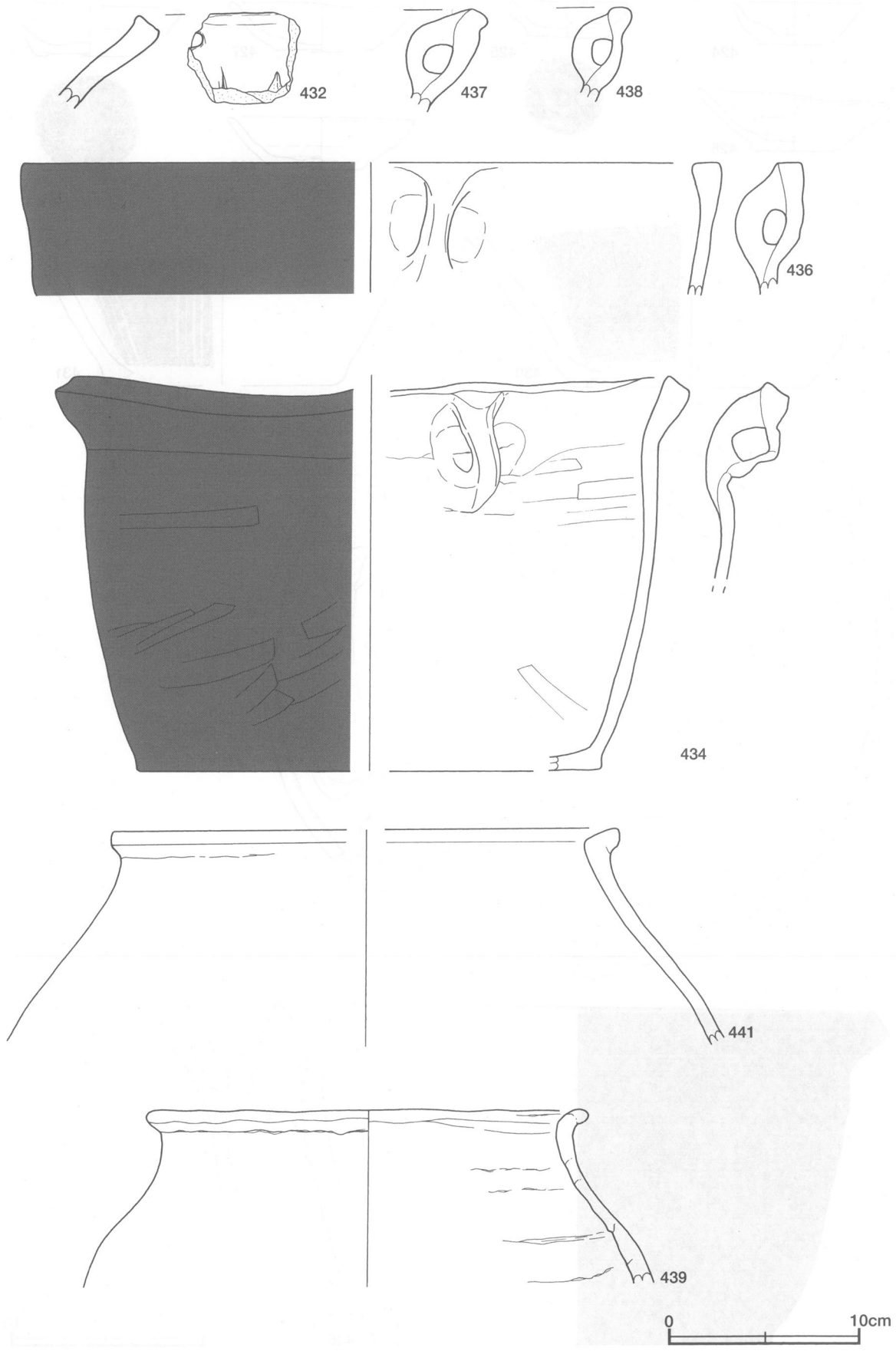
所見 遺物のほとんどは, 北側の調査区域際から約1.3m幅で出土している。この部分だけが覆土下層から上層にかけて礫や土器が積まれるように出土していることから, 何らかの目的をもって投棄したと考えられるが, 溝全体が調査区域外に延びているため性格は不明である。またこの区域では, それぞれの破片がほぼ同じレベルから出土しており, 完形もしくは完形に近いものを投棄したと考えられる。時期は, 出土土器から15世紀から16世紀代と考えられる。



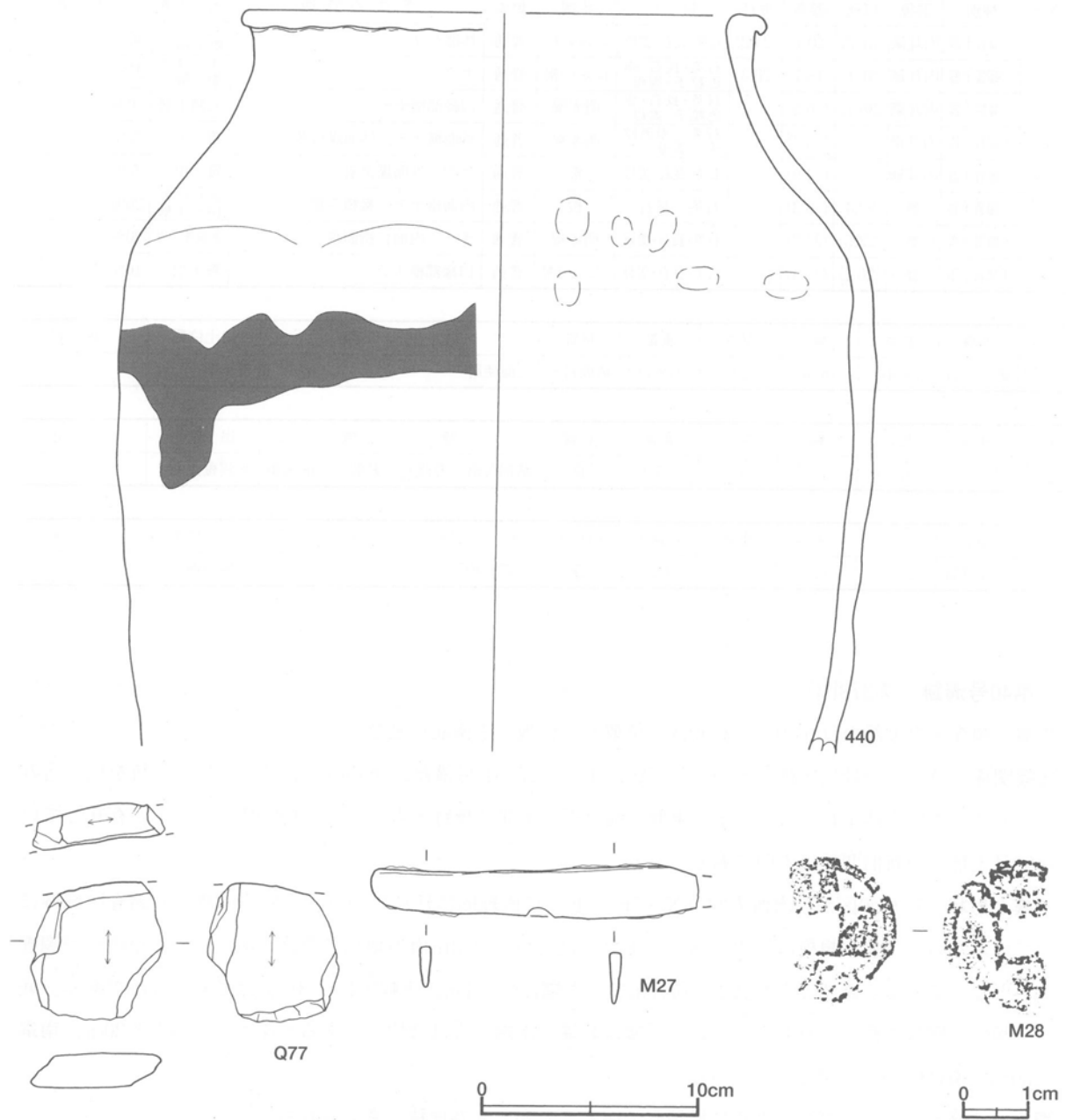
第374図 第21号溝跡出土遺物実測図(1)



第375图 第21号沟跡出土遺物実測図(2)



第376図 第21号溝跡出土遺物実測図(3)



第377図 第21号溝跡出土遺物実測図(4)

第21号溝跡出土遺物観察表 (第374~377図)

| 番号 | 種別 | 器種 | 口径 | 器高 | 底径 | 胎土 | 色調 | 焼成 | 手法の特徴 | 出土位置 | 備考 |
|-----|-------|-----|-------|-------|--------|---------------|-------|----|------------------|-------------|----------|
| 424 | 土師質土器 | 小皿 | 6.5 | 2.1 | 3.7 | 赤色粒子・雲母 | にぶい橙 | 普通 | ナデ | 覆土中 | 60% |
| 425 | 土師質土器 | 小皿 | [6.0] | 1.9 | 4.2 | 長石・白色粒子・雲母 | 浅黄 | 普通 | 底部回転糸切り | 覆土中 | 60% PL51 |
| 426 | 土師質土器 | 小皿 | 9.7 | 3.2 | 4.5 | 長石・赤色粒子・雲母 | 橙 | 普通 | 底部回転糸切り, すのこ状圧痕カ | 北エリア 際上層 | 95% PL51 |
| 427 | 土師質土器 | 小皿 | 9.2 | 2.6 | 5.0 | 長石・赤色粒子・雲母 | にぶい橙 | 普通 | ナデ | 北エリア 際上層 | 90% PL51 |
| 428 | 土師質土器 | 小皿 | 9.5 | 2.7 | 4.1 | 長石・赤色粒子・雲母 | にぶい橙 | 普通 | 底部回転糸切り | 覆土中 | 80% PL51 |
| 429 | 土師質土器 | 小皿 | 8.8 | 2.9 | 5.3 | 石英・長石・雲母 | にぶい黄橙 | 普通 | 底部ヘラナデカ | 北側中層 | 70% PL51 |
| 430 | 土師質土器 | 播鉢 | — | (8.1) | [12.0] | 石英・長石・雲母 | 明赤褐 | 普通 | 16条1単位の播り目 | 北側覆土中 | 5% |
| 431 | 土師質土器 | 播鉢 | — | (6.6) | [11.2] | 石英・長石・赤色粒子・雲母 | 橙 | 普通 | 播り目の単位不明, 粗い播り目 | 覆土中 | 5% |
| 432 | 土師質土器 | 鉢カ | — | (4.8) | — | 長石・微礫 | にぶい褐 | 普通 | ナデ, 体部上位に焼成前穿孔 | 覆土中 | 5% |
| 433 | 土師質土器 | 内耳鍋 | 31.6 | 9.0 | 26.4 | 石英・長石・雲母 | 赤褐 | 普通 | ナデ | 北エリア 際中層 | 60% PL52 |

| 番号 | 種別 | 器種 | 口径 | 器高 | 底径 | 胎土 | 色調 | 焼成 | 手法の特徴 | 出土位置 | 備考 |
|-----|-------|-----|--------|--------|--------|---------------|-------|----|--------------|---------------|-----|
| 434 | 土師質土器 | 内耳鍋 | [31.2] | 20.7 | [24.2] | 石英・長石・雲母 | にぶい橙 | 普通 | 体部ヘラナデ | 北エリア 際上層 | 30% |
| 435 | 土師質土器 | 内耳鍋 | 31.1 | 18.1 | 20.3 | 石英・長石・赤色粒子・雲母 | にぶい褐 | 普通 | ナデ | 北エリア 際上層 | 25% |
| 436 | 土師質土器 | 内耳鍋 | [36.1] | (6.9) | — | 石英・長石・赤色粒子・雲母 | 明赤褐 | 普通 | 口縁部横ナデ | 北側中層 | 10% |
| 437 | 土師質土器 | 内耳鍋 | — | (5.4) | — | 石英・赤色粒子・雲母 | 明赤褐 | 普通 | 外面横ナデ, 外面煤付着 | 覆土中 | 5% |
| 438 | 土師質土器 | 内耳鍋 | — | (4.9) | — | 石英・長石・雲母 | 橙 | 普通 | ナデ, 外面煤付着 | 覆土中 | 5% |
| 439 | 土師質土器 | 甕 | 22.4 | (9.3) | — | 石英・長石 | 橙 | 普通 | 内面横ナデ, 輪積み痕 | 北エリア際 中～下層 | 20% |
| 440 | 土師質土器 | 甕 | [23.5] | (34.2) | — | 石英・長石・雲母 | 明赤褐 | 普通 | ナデ, 内面に指頭痕 | 北側覆土中 | 20% |
| 441 | 土師質土器 | 甕 | [26.2] | (11.4) | — | 石英・長石・雲母 | にぶい赤褐 | 普通 | 口縁部横ナデ | 覆土中 | 10% |

| 番号 | 器種 | 長さ | 幅 | 厚さ | 重量 | 材質 | 特徴 | 出土位置 | 備考 |
|-----|----|-------|-------|-----|--------|------|------|------|----|
| Q77 | 砥石 | (6.4) | (6.0) | 1.6 | (78.7) | 粘板岩カ | 三面使用 | 覆土中 | |

| 番号 | 種別 | 長さ | 幅 | 厚さ | 重量 | 材質 | 特徴 | 出土位置 | 備考 |
|-----|----|--------|-----|-----|--------|----|-------------------|-------|----|
| M27 | 刀子 | (15.0) | 2.5 | 0.6 | (75.2) | 鉄 | 基部欠落, 刃渡り(刃部)一部欠損 | 北側覆土中 | |

| 番号 | 銭名 | 径 | 孔 | 重量 | 初鋳年 | 材質 | 特徴 | 出土位置 | 備考 |
|-----|------|-------|-----|-------|-----|----|------|------|----|
| M28 | 開元通寶 | [2.4] | 0.6 | (1.3) | 621 | 銅 | 一部欠損 | 北側中層 | |

第40号溝跡 (第378図)

位置 調査区中央部のD 6 e0～F 6 a9区に位置し、台地上を南北に延びている。

重複関係 第31・33号住居跡, 第50号井戸跡, 第15・27・41号溝跡, 第1807・1833・1910号土坑を掘り込み, 第52号井戸に掘り込まれている。また東側上端付近で南北に柵跡と考えられる約20個のピットが存在している。第93号土坑との新旧関係は不明である。

規模と形状 D 6 e0区から南西方向(N-16°-E)に直線的に延びている。北側・南側とも調査区域外に延びているため, 全体の規模は不明である。また, 北端から約13m南の地点に道路があり, 約2mの幅が調査区域外となっている。確認できた長さは67.1mで, 上幅1.3～2.1m, 下幅0.4～1.3m, 深さ6～52cmである。底面は平坦で, 壁は外傾して立ち上っている。幅は北端・南端ともほぼ均一であるが深さは北端が約20cm, 南端が約50cmと南に向かって深くなっている。

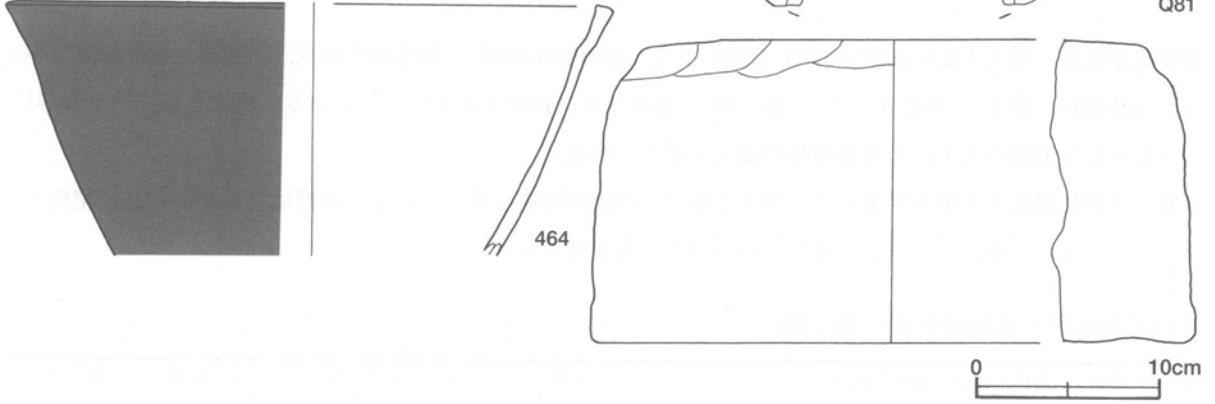
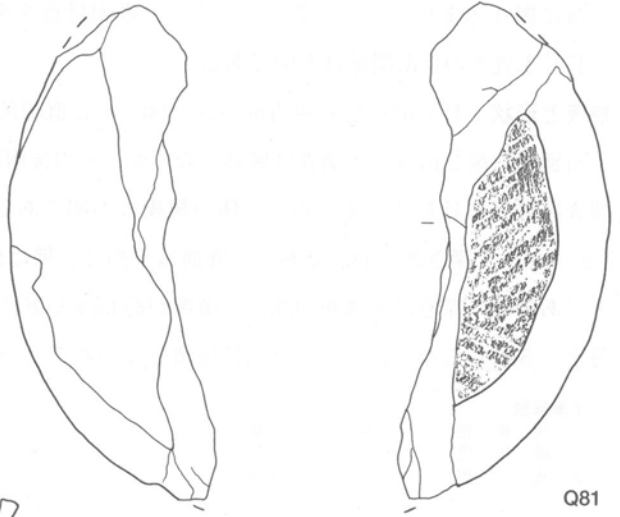
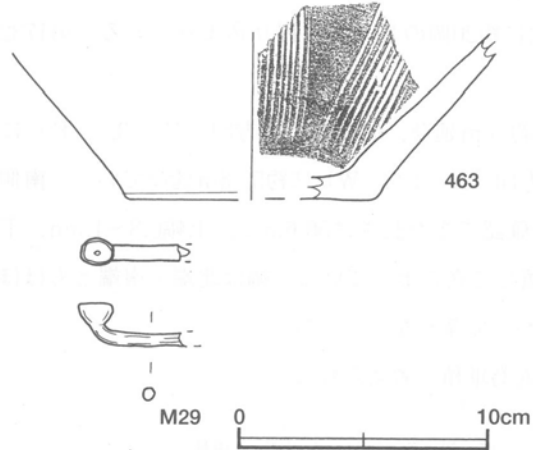
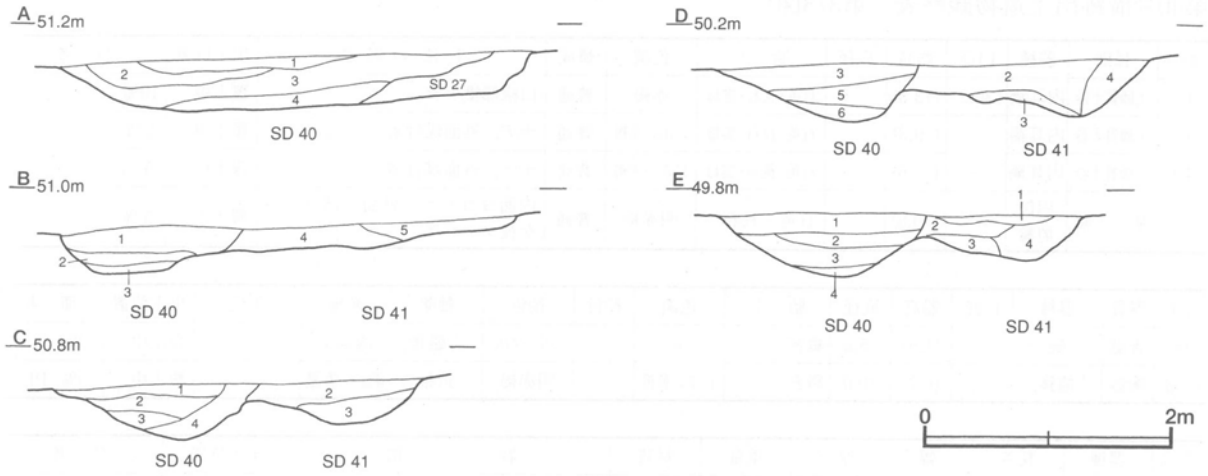
覆土 6層からなり, ブロック状に堆積していることから人為堆積と考えられる。

土層解説

| | | | |
|-------|---------------------|-------|-------------------------|
| 1 暗褐色 | ロームブロック少量, 焼土ブロック微量 | 4 黒褐色 | ロームブロック少量 |
| 2 暗褐色 | ロームブロック少量 | 5 暗褐色 | ロームブロック少量, 焼土ブロック・炭化物微量 |
| 3 褐色 | ロームブロック中量 | 6 暗褐色 | ロームブロック中量 |

遺物出土状況 縄文土器片279点, 土師器片197点, 須恵器片37点, 土師質土器片104点(小皿9, 内耳鍋30, 鉢2, 甕63), 陶器片3点(鉢1, 碗2), 石器10点(石臼1, 磨石6, 敲石3), 銅製品1点(煙管), 鉄滓6, 円筒埴輪片1点が出土している。縄文土器片, 土師器片, 須恵器片など遺物の大半は人為堆積時の混入と考えられる。

所見 東側に隣接する第41号溝跡とは, 出土土器からほぼ同時期と考えられるが, 重複関係から本跡は第41号溝の作り替えと考えられる。時期は, 15世紀から16世紀代と考えられる。



第378図 第40・41号溝跡土層・第40号溝跡出土遺物実測図

第40号溝跡出土遺物観察表（第378図）

| 番号 | 種別 | 器種 | 口径 | 器高 | 底径 | 胎土 | 色調 | 焼成 | 手法の特徴 | 出土位置 | 備考 |
|-----|-------|------|--------|--------|----|----------|-------|----|----------------------|------|-----|
| 464 | 土師質土器 | 内耳鍋 | [30.2] | (13.5) | — | 石英・長石・雲母 | 赤褐 | 普通 | 口縁部横ナデ | 覆土中 | 10% |
| 465 | 土師質土器 | 内耳鍋 | — | (9.3) | — | 石英・長石・雲母 | にぶい赤褐 | 普通 | ナデ，外面煤付着 | 覆土中 | 5% |
| 466 | 土師質土器 | 内耳鍋 | — | (5.6) | — | 石英・長石・雲母 | にぶい赤褐 | 普通 | ナデ，外面煤付着 | 覆土中 | 5% |
| 467 | 埴輪 | 円筒埴輪 | — | (9.8) | — | 石英・長石 | 明赤褐 | 普通 | 内面ヨコハケ，外面一部ヨコハケ後タテハケ | 覆土中 | 5% |

| 番号 | 器質 | 器種 | 口径 | 器高 | 底径 | 胎土 | 色調 | 絵付 | 釉色 | 釉薬 | 産地 | 年代 | 出土位置 | 備考 |
|-----|----|----|----|-------|--------|----|-------|----|------|-----|-------|----|------|----------|
| 462 | 青磁 | 碗 | — | (1.5) | 5.6 | 緻密 | 灰 | — | オリブ灰 | 青磁釉 | 龍泉窯 | — | 覆土中 | 20% |
| 463 | 陶器 | 播鉢 | — | (6.7) | [10.0] | 緻密 | にぶい黄橙 | — | 明赤褐 | 錆釉 | 瀬戸・美濃 | — | 覆土中 | 10% PL52 |

| 番号 | 器種 | 長さ | 幅 | 厚さ | 重量 | 材質 | 特徴 | 出土位置 | 備考 |
|-----|----|----|--------|------|----------|-----|-----|------|----|
| Q81 | 石臼 | — | [32.0] | 16.0 | (4510.0) | 安山岩 | 溝磨耗 | 覆土中 | 下臼 |

| 番号 | 種別 | 長さ | 幅 | 厚さ | 重量 | 材質 | 特徴 | 出土位置 | 備考 |
|-----|----|-------|-----|-----|-------|----|-------------|------|------|
| M29 | 煙管 | (4.5) | 1.2 | 1.7 | (3.9) | 青銅 | 火皿径1.3，首部欠損 | 覆土中 | PL61 |

第41号溝跡（第378・379図）

位置 調査区中央部のD7h1～F6a9区に位置し，台地上を南北に延びている。

重複関係 第1・4・5・6・31・84号住居跡，第51号井戸跡を掘り込んでいる。また第40号溝，第16号地下式墳に掘り込まれている。またピットに，底面付近を南北に約20個のピットに掘り込まれている。第1732・1847号土坑との新旧関係は不明である。

規模と形状 D7h1区から東方向（N-90°）に直線的に約3m延び，屈曲して南方向（N-3°-E）に約1m延びた後2mほどが調査区域外となるが，その後南西方向（N-12°-W）に約52.6m延びている。南側が調査区域外に延びているため，全体の規模は不明である。確認できた長さは56.6mで，上幅0.8～1.5m，下幅0.2～0.6m，深さ20～43cmである。底面は平坦で，壁は外傾して立ち上っている。幅は北端・南端ともほぼ均一であるが，深さは北端が約20cm，南端が約43cmと南に向かって深くなっている。

覆土 5層からなり，ブロック状に堆積していることから人為堆積と考えられる。

土層解説

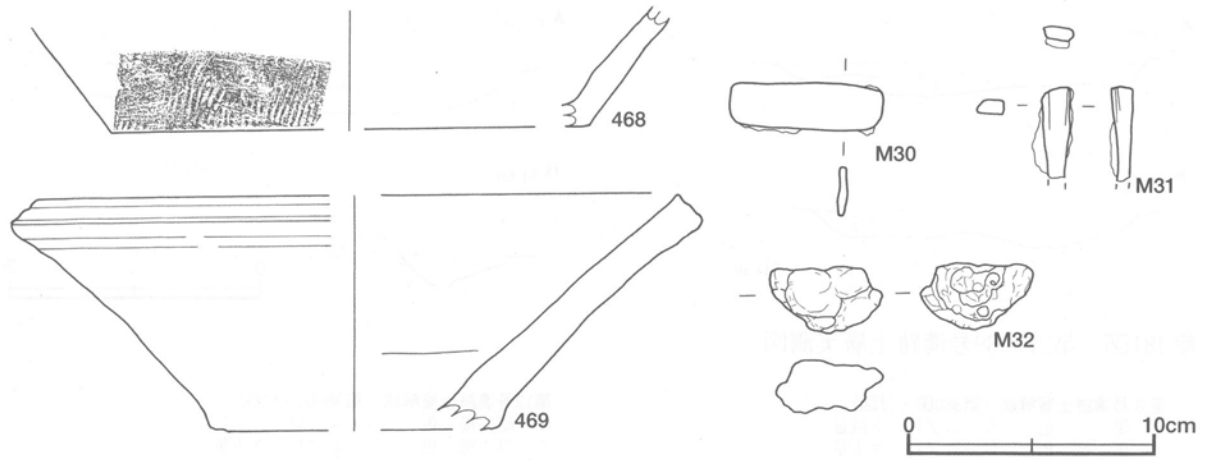
- | | | | |
|-------|-----------|--------|-----------|
| 1 黒褐色 | ロームブロック少量 | 4 暗褐色 | ロームブロック中量 |
| 2 暗褐色 | ロームブロック少量 | 5 極暗褐色 | ロームブロック少量 |
| 3 褐色 | ロームブロック中量 | | |

遺物出土状況 縄文土器片292点，弥生土器片1点，土師器片308点，須恵器片43点，土師質土器片40点（小皿23，内耳鍋16，甕1），陶器片2点，（鉢，碗），銅滓1点，鉄滓8点が出土している。縄文土器片，土師器片，須恵器片など遺物の大半は人為堆積時の混入と考えられる。

所見 西側に隣接する第40号溝とは，出土土器からはほぼ同時期と考えられる。時期は15世紀から16世紀代と考えられる。また，溝内のピットは柵のための柱穴の可能性もある。

第41号溝跡出土遺物観察表（第379図）

| 番号 | 種別 | 器種 | 口径 | 器高 | 底径 | 胎土 | 色調 | 焼成 | 手法の特徴 | 出土位置 | 備考 |
|-----|------|----|----|-------|--------|-------|----|----|-----------------------|------|----|
| 468 | 瓦質土器 | 甕 | — | (4.9) | [19.2] | 石英・雲母 | 黄灰 | 普通 | 内面下端部横ナデ，外面下端部縦方向ヘラナデ | 覆土中 | 5% |

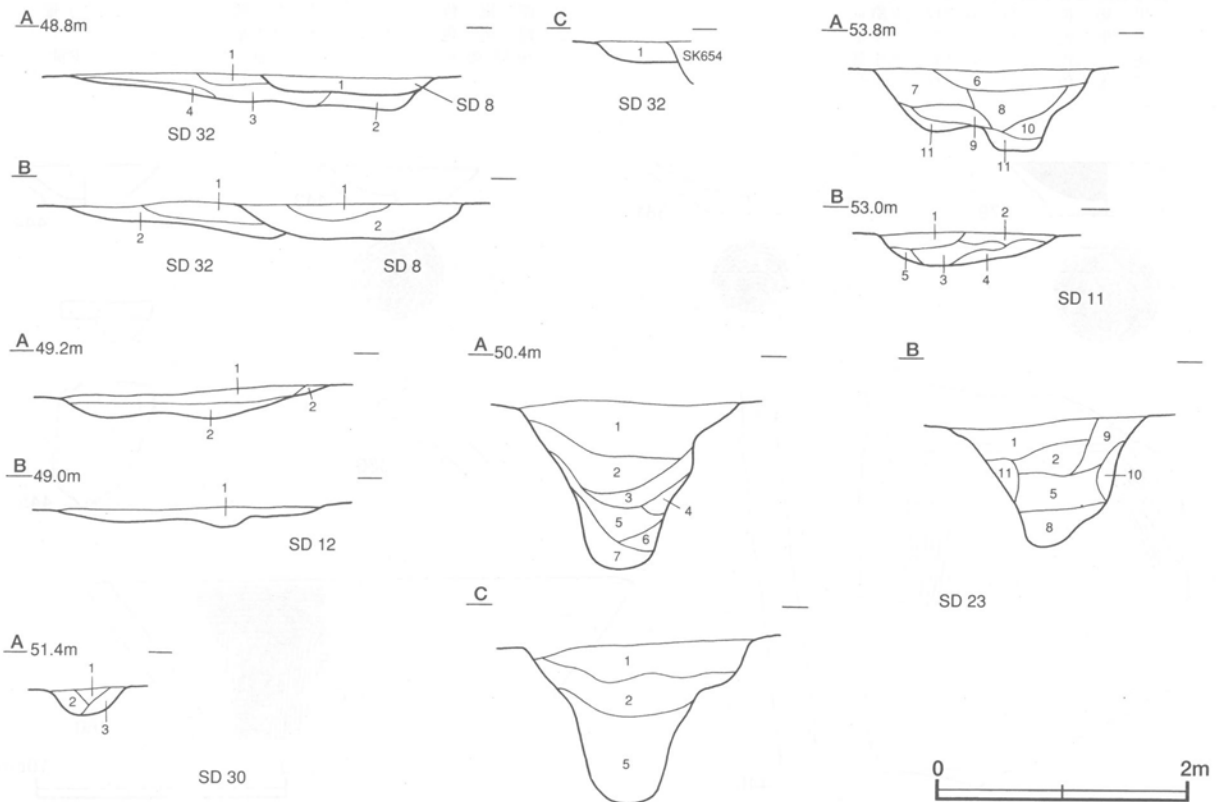


第379図 第41号溝跡出土遺物実測図

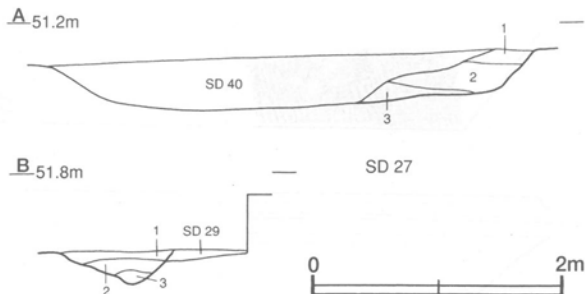
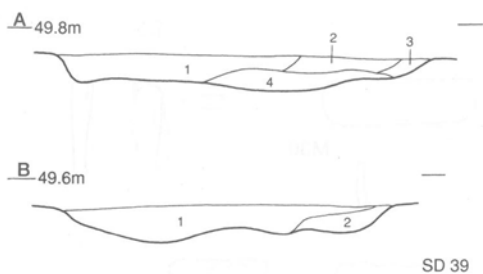
| 番号 | 器質 | 器種 | 口径 | 器高 | 底径 | 胎土 | 色調 | 絵付 | 釉色 | 釉薬 | 産地 | 年代 | 出土位置 | 備考 |
|-----|----|-----|--------|-----|--------|-------|------|----|----|----|----|--------|------|-----|
| 469 | 陶器 | 片口鉢 | [26.0] | 9.6 | [11.6] | 石英・長石 | におい褐 | - | - | - | 常滑 | 15世紀後半 | 覆土中 | 15% |

| 番号 | 種別 | 長さ | 幅 | 厚さ | 重量 | 材質 | 特徴 | 出土位置 | 備考 |
|-----|-----|-------|-----|-----|--------|----|------|------|----|
| M30 | 不明品 | 6.4 | 2.0 | 0.3 | 15.2 | 鉄 | 板状 | 覆土中 | |
| M31 | 不明品 | (3.8) | 1.1 | 0.8 | (11.2) | 鉄 | 両端欠損 | 覆土中 | |
| M32 | 銅塊 | 4.7 | 2.8 | 2.2 | 85.1 | 銅 | - | 覆土中 | |

第8・11・12・23・27・30・32・39号溝跡 (第380~383図・付図)



第380図 第8・11・12・23・30・32号溝跡土層実測図



第381図 第27・39号溝跡土層実測図

第8号溝跡土層解説 (第380図・付図)

- 1 黒色 ロームブロック微量
- 2 黒褐色 ロームブロック少量

第11号溝跡土層解説 (第380図・付図)

- 1 暗褐色 ロームブロック・鹿沼バミスブロック少量, 炭化粒子微量
- 2 暗褐色 ロームブロック・鹿沼バミスブロック少量, 焼土ブロック・炭化材微量
- 3 暗褐色 ローム粒子・鹿沼バミスブロック少量, 炭化粒子微量
- 4 褐色 ローム粒子中量, 鹿沼バミスブロック微量
- 5 褐色 ロームブロック少量
- 6 暗褐色 ロームブロック・炭化材少量, 焼土ブロック微量
- 7 暗褐色 ローム粒子・鹿沼バミスブロック少量
- 8 暗褐色 ロームブロック・炭化物少量, 焼土ブロック微量
- 9 暗褐色 ロームブロック少量, 焼土ブロック微量
- 10 褐色 ロームブロック中量, 炭化物・鹿沼バミスブロック微量
- 11 暗褐色 ロームブロック少量, 焼土ブロック・炭化物微量

第32号溝跡土層解説 (第380図・付図)

- 1 黒色 ロームブロック少量
- 2 黒褐色 ロームブロック少量
- 3 褐色 灰色 ロームブロック少量
- 4 暗褐色 ロームブロック中量

第39号溝跡土層解説 (第381図・付図)

- 1 黒褐色 ロームブロック微量
- 2 黒褐色 ロームブロック少量
- 3 褐色 ロームブロック中量
- 4 暗褐色 ロームブロック少量

第12号溝跡土層解説 (第380図・付図)

- 1 暗褐色 ロームブロック少量
- 2 黒褐色 ロームブロック少量

第23号溝跡土層解説 (第380図・付図)

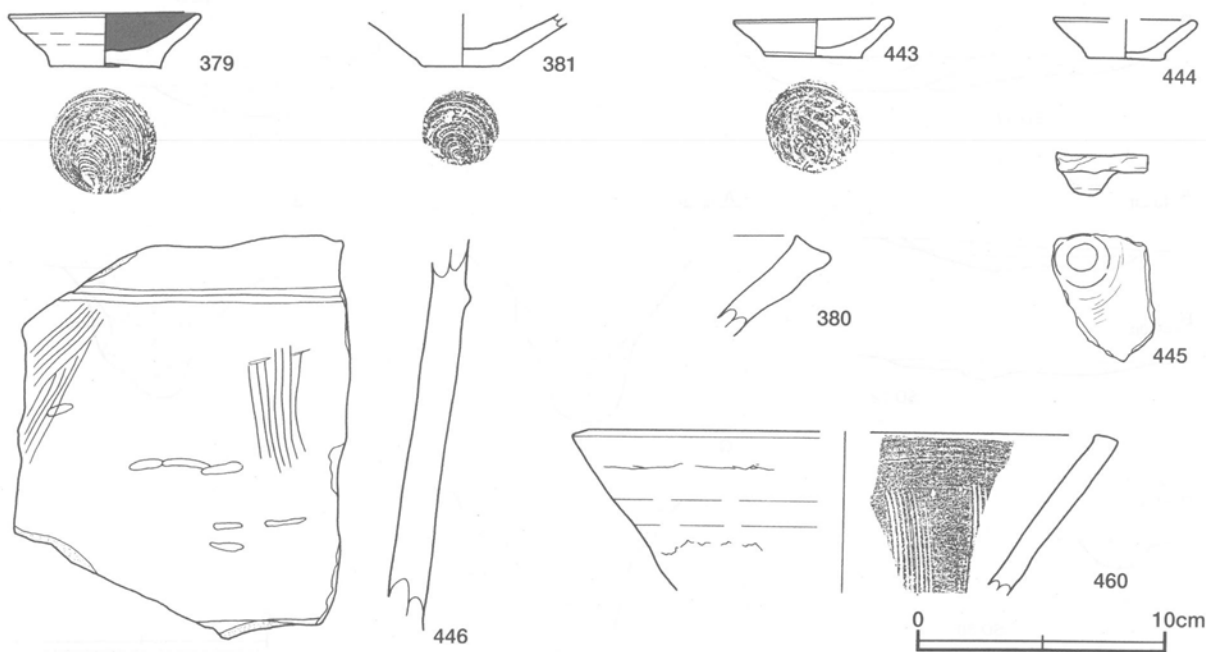
- 1 褐色 ロームブロック・鹿沼バミスブロック少量
- 2 暗褐色 ロームブロック・鹿沼バミスブロック少量, 焼土ブロック・炭化物微量
- 3 暗褐色 ロームブロック・鹿沼バミスブロック少量, 粘土ブロック微量
- 4 灰褐色 鹿沼バミスブロック少量, ロームブロック微量
- 5 褐色 ロームブロック中量, 鹿沼バミスブロック少量
- 6 黒褐色 ロームブロック少量, 鹿沼バミスブロック微量
- 7 極暗褐色 ロームブロック・鹿沼バミスブロック少量
- 8 暗褐色 ロームブロック・鹿沼バミスブロック微量
- 9 灰褐色 ロームブロック・鹿沼バミスブロック少量
- 10 灰褐色 ロームブロック少量
- 11 にぶい褐色 ロームブロック・鹿沼バミスブロック中量

第27号溝跡土層解説 (第381図・付図)

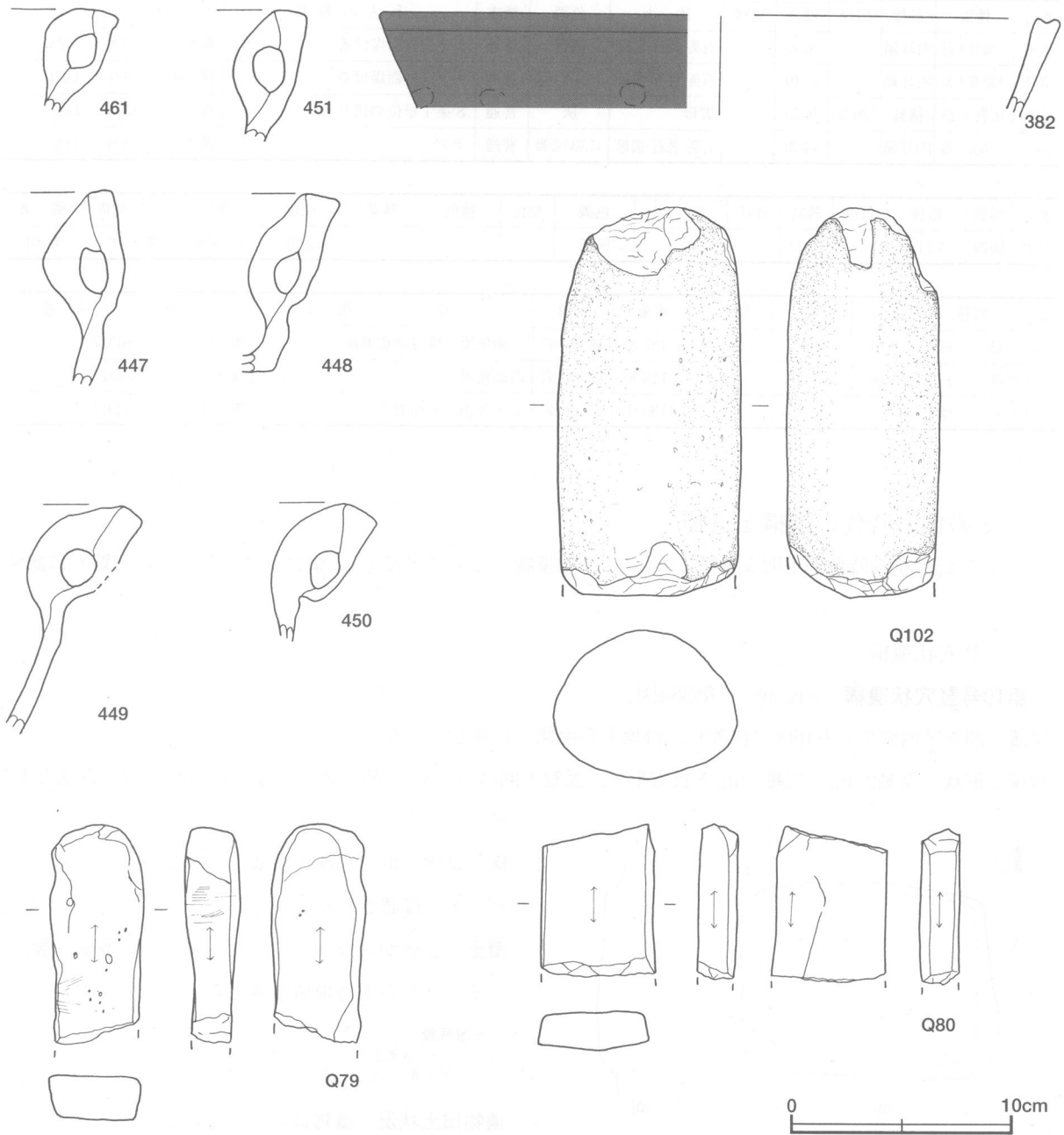
- 1 暗褐色 ロームブロック少量
- 2 暗褐色 ロームブロック中量
- 3 褐色 ロームブロック中量

第30号溝跡土層解説 (第380図・付図)

- 1 暗褐色 ロームブロック・鹿沼バミスブロック少量
- 2 暗褐色 ロームブロック少量
- 3 極暗褐色 ロームブロック中量, 鹿沼バミスブロック少量



第382図 第8・12・23・27号溝跡出土遺物実測図



第383図 第11・12・23・27・32号溝跡出土遺物実測図

第8・11・12・23・27・32号溝跡出土遺物観察表 (第382・383図)

| 番号 | 種別 | 器種 | 口径 | 器高 | 底径 | 胎土 | 色調 | 焼成 | 手法の特徴 | 出土位置 | 備考 |
|-----|-------|-----|--------|--------|-----|---------------|-------|----|--------------|------|----------------|
| 379 | 土師質土器 | 小皿 | 7.5 | 2.2 | 4.4 | 石英・長石 | 灰黄褐 | 普通 | 底部回転糸切り | 覆土中 | 80% SD 8 PL51 |
| 381 | 土師質土器 | 小皿 | — | (2.1) | 2.9 | 雲母・微礫 | 灰黄褐 | 普通 | 底部回転糸切り | 覆土中 | 55% SD12 |
| 382 | 土師質土器 | 内耳鍋 | [30.5] | (4.5) | — | 石英・長石・雲母 | 橙 | 普通 | ナデ, 体部外面に指頭痕 | 覆土中 | 10% SD12 |
| 443 | 土師質土器 | 小皿 | 6.4 | 1.7 | 3.9 | 雲母 | 明赤褐 | 普通 | 底部回転糸切り | 覆土中 | 100% SD23 PL51 |
| 444 | 土師質土器 | 小皿 | [5.7] | 1.6 | 3.0 | 雲母 | にぶい黄橙 | 普通 | 底部回転糸切り | 覆土中 | 35% SD23 |
| 445 | 土師質土器 | 香炉 | — | (1.6) | — | 長石・雲母 | 灰褐 | 普通 | 脚部貼り付け | 覆土中 | 5% SD23 |
| 446 | 瓦質土器 | 火舎カ | — | (15.9) | — | 石英・長石・雲母 | 黄灰 | 普通 | 体部縦方向ハケ目 | 覆土中 | 5% SD23 |
| 447 | 土師質土器 | 内耳鍋 | — | (8.8) | — | 石英・長石・赤色粒子・雲母 | 明赤褐 | 普通 | ナデ, 外面煤付着 | 覆土中 | 5% SD23 |
| 448 | 土師質土器 | 内耳鍋 | — | 8.1 | — | 石英・長石・雲母 | 橙 | 普通 | ナデ, 外面煤付着 | 覆土中 | 5% SD23 |
| 449 | 土師質土器 | 内耳鍋 | — | (10.3) | — | 長石・赤色粒子・雲母 | にぶい黄橙 | 普通 | ナデ, 外面煤付着 | 覆土中 | 5% SD23 |

| 番号 | 種別 | 器種 | 口径 | 器高 | 底径 | 胎土 | 色調 | 焼成 | 手法の特徴 | 出土位置 | 備考 |
|-----|-------|-----|--------|-------|----|----------|-------|----|-----------|------|---------|
| 450 | 土師質土器 | 内耳鍋 | — | (6.2) | — | 石英・長石・雲母 | 浅黄 | 普通 | ナデ, 外面煤付着 | 覆土中 | 5% SD23 |
| 451 | 土師質土器 | 内耳鍋 | — | (5.9) | — | 石英・長石・雲母 | にぶい橙 | 普通 | ナデ, 外面煤付着 | 覆土中 | 5% SD23 |
| 460 | 瓦質土器 | 播鉢 | [20.2] | (6.5) | — | 雲母 | 灰 | 普通 | 8条1単位の播り目 | 覆土中 | 5% SD27 |
| 461 | 土師質土器 | 内耳鍋 | — | (4.3) | — | 石英・長石・雲母 | にぶい赤褐 | 普通 | ナデ | 覆土中 | 5% SD32 |

| 番号 | 器質 | 器種 | 口径 | 器高 | 底径 | 胎土 | 色調 | 絵付 | 釉色 | 釉薬 | 産地 | 年代 | 出土位置 | 備考 |
|-----|----|-----|----|-------|----|----|----|----|----|----|----|--------|------|--------|
| 380 | 陶器 | 片口鉢 | — | (4.1) | — | 長石 | 灰赤 | — | — | — | 常滑 | 15世紀後半 | 覆土中 | 5% SD8 |

| 番号 | 器種 | 長さ | 幅 | 厚さ | 重量 | 材質 | 特徴 | 出土位置 | 備考 |
|------|----|--------|-----|-----|----------|-----|--------------|------|------|
| Q79 | 砥石 | (9.9) | 4.3 | 2.5 | (137.3) | 凝灰岩 | 三面使用, 横方向切削痕 | 覆土中 | SD27 |
| Q80 | 砥石 | (7.0) | 5.3 | 1.9 | (115.8) | 粘板岩 | 四面使用 | 覆土中 | SD27 |
| Q102 | 石棒 | (17.2) | 8.3 | 6.7 | (1730.0) | 安山岩 | 上下欠損, 表面磨き | 覆土中 | SD11 |

5 その他の時代の遺構と遺物

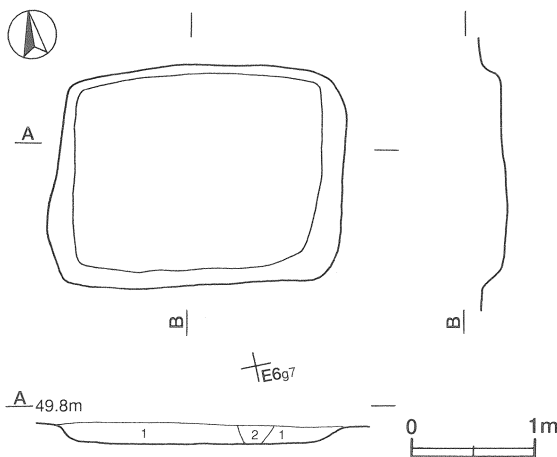
ここでは、性格や時期が不明な遺構について、出土遺物とともに記述する。なおその他の土坑は一覧表に記す。

(1) 竪穴状遺構

第10号竪穴状遺構 (SK598) (第384図)

位置 調査区西部のE6f6区に位置し、台地上の南側に位置している。

規模と形状 長軸2.3m、短軸1.8mの長方形で、長軸方向はN-82°-Wである。壁高は約15cmで、各壁とも外傾している。



床 ほぼ平坦で、硬化面はみられない。

ピット 確認されなかった。

覆土 2層からなり、ロームブロックを多量に含んでいることから人為堆積と考えられる。

土層解説

- 1 にぶい黄褐色 ロームブロック多量
- 2 黒褐色 ロームブロック少量

遺物出土状況 遺物は出土していない。

所見 他の竪穴状遺構と形状が異なり、また出土遺物も確認されないため時期は不明である。

第384図 第10号竪穴状遺構実測図

第12号竪穴状遺構 (SK817) (第385図)

位置 調査区東部のF10h7区に位置し、南に傾斜する台地上に立地している。

規模と形状 長軸2.9m、短軸2.6mで、南側が外側に階段状に張り出した不整形である。長軸方向はN-0°である。南側が低い傾斜地のため壁高は北側で90cm、南側で62cmあり、外傾して立ち上がっている。

床 ほぼ平坦で、硬化面はみられない。

ピット 確認されなかった。

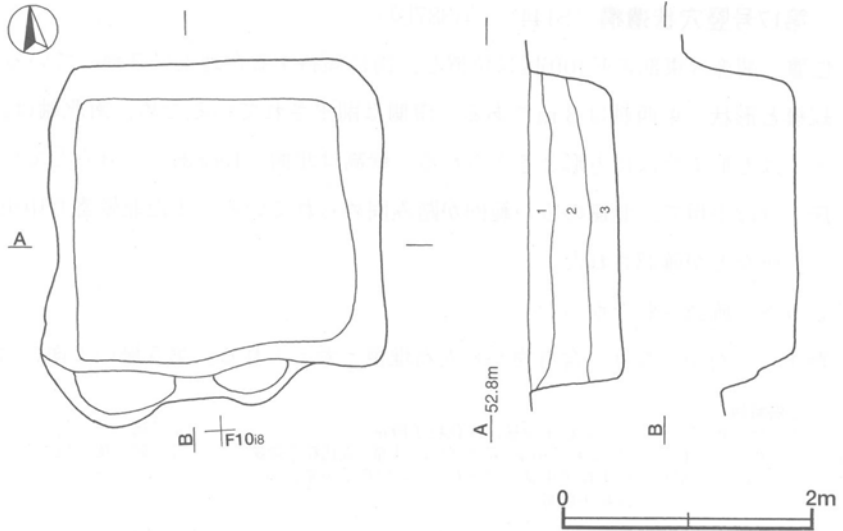
覆土 3層からなり、含有物から人為堆積と考えられる。

土層解説

- | | |
|-------|------------------------------|
| 1 暗褐色 | ローム粒子・炭化粒子少量, 焼土粒子微量 |
| 2 褐色 | ロームブロック・焼土粒子・炭化粒子・粘土粒子少量 |
| 3 褐色 | ロームブロック・炭化物少量, 焼土粒子・粘土ブロック微量 |

遺物出土状況 縄文土器片32点, 土師器片29点, 須恵器片14点が出土している。遺物はすべて人為堆積時の混入と考えられる。

所見 他の竪穴状遺構が対で柱穴を持っているのに対し, 本跡にはそれが見られない。また, 遺物も混入によるものであるため, 時期判断はできなかった。



第385図 第12号竪穴状遺構実測図

第16号竪穴状遺構 (SI43) (第386図)

位置 調査区東部のF10h4区に位置し, 南に傾斜する台地上に立地している。

重複関係 東側を第11号溝に掘り込まれている。

規模と形状 南斜面が削平されており, また, 東側が溝に掘り込まれているため, 南北軸で3.2m, 東西軸で2.9mしか確認できなかった。北側から北西部に残る壁から形状は方形または長方形と考えられる。

床 ほぼ平坦で, 北側部分の広い範囲が踏み固められており, その一部には硬化面の北側に粘土塊の広がり確認された。

ピット 確認されなかった。

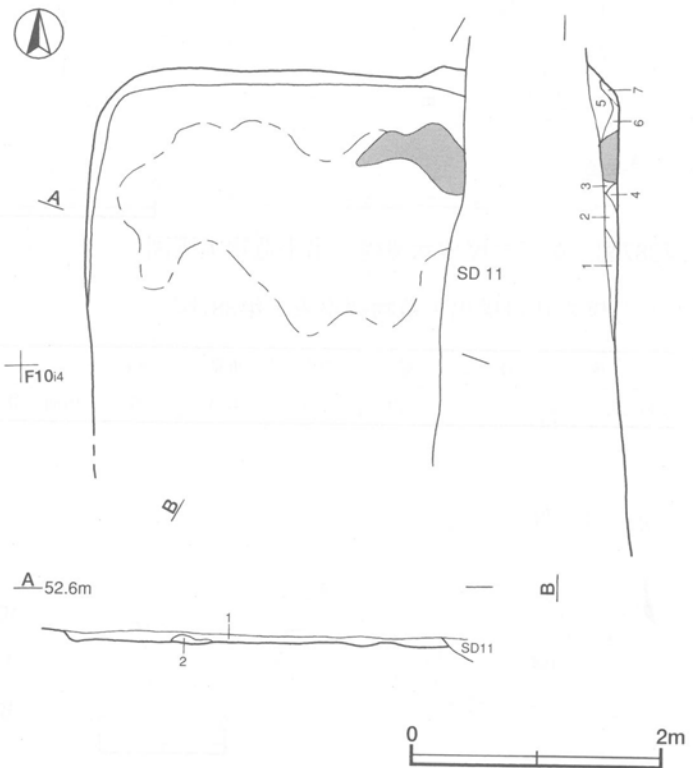
覆土 7層からなり, 含有物から人為堆積と考えられる。

土層解説

- | | |
|--------|-----------------------|
| 1 暗褐色 | ロームブロック少量, 焼土粒子微量 |
| 2 褐色 | 粘土粒子中量, 焼土粒子少量, 炭化物微量 |
| 3 暗赤褐色 | 焼土ブロック中量, 粘土粒子少量 |
| 4 灰色 | 粘土ブロック多量 |
| 5 黒褐色 | ロームブロック・焼土粒子少量 |
| 6 極暗褐色 | ローム粒子少量 |
| 7 暗褐色 | ロームブロック少量 |

遺物出土状況 縄文土器片29点, 土師器片20点, 須恵器片3点が出土している。土器は覆土中から出土しており, 人為堆積時の混入と考えられる。

所見 本跡の北側からも同様の形態の遺構が確認されている。また, 床の北側部分が踏み固められていることから, 頻りに利用されていたものと考えられる。出土土器が混入によるものであるため, 時期は不明である。



第386図 第16号竪穴状遺構実測図

第17号竪穴状遺構 (SI44) (第387図)

位置 調査区東部のF10f6区に位置し、南に傾斜する台地上に立地している。

規模と形状 東西軸は3mである。南側は削平されているため、南北軸は2.2mまでしか確認できなかった。

形状は方形または長方形と考えられる。壁高は北側で15cmあり、直立している。

床 ほぼ平坦で、北側の広い範囲が踏み固められている。また北壁寄り中央と北西コーナー付近には焼土、粘土、灰などが確認された。

ピット 確認されなかった。

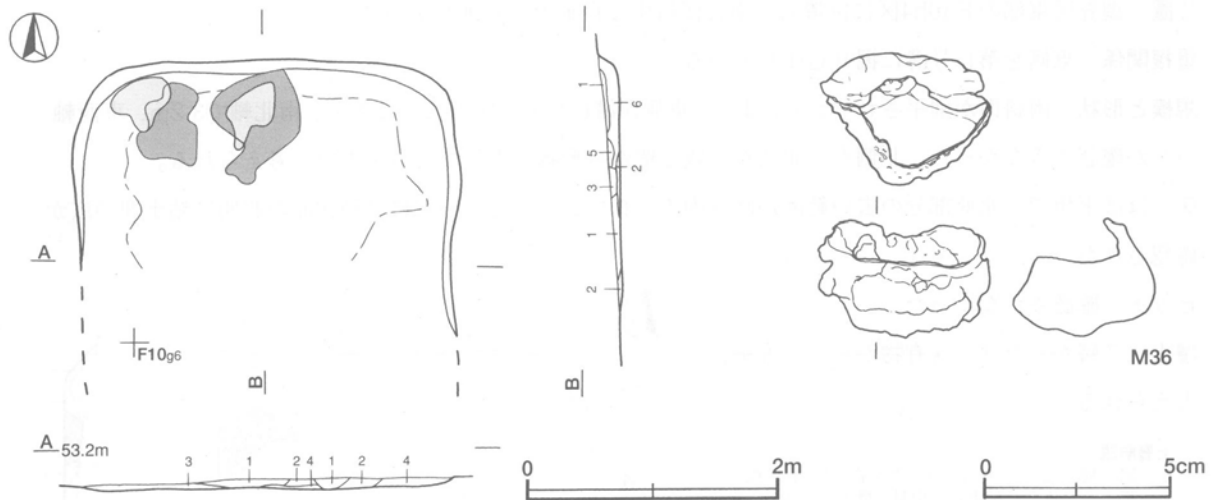
覆土 6層からなり、含有物から人為堆積と考えられる。第5層の上面には灰が層をなしている。

土層解説

| | | | |
|----------|------------------------------|-------|-----------------------|
| 1 黒褐色 | ローム粒子少量, 炭化粒子微量 | 4 褐色 | ローム粒子中量, 炭化粒子・鹿沼バミス微量 |
| 2 褐色 | ローム粒子中量, 粘土ブロック少量, 炭化粒子微量 | 5 暗褐色 | ロームブロック・焼土ブロック中量 |
| 3 にぶい赤褐色 | 粘土粒子中量, 焼土粒子・炭化粒子少量, ローム粒子微量 | 6 灰褐色 | ロームブロック中量, 焼土ブロック微量 |

遺物出土状況 縄文土器片10点, 土師器片25点, 須恵器片1点, 鉄製品1点が出土している。土器はすべて小片であり、人為堆積時の混入と考えられる。

所見 本跡のすぐ南側からも同様の形態の遺構が確認されている。また、床の北側部分が踏み固められていることから、頻りに利用されていたものと考えられる。出土土器が混入によるものであるため、時期は不明である。

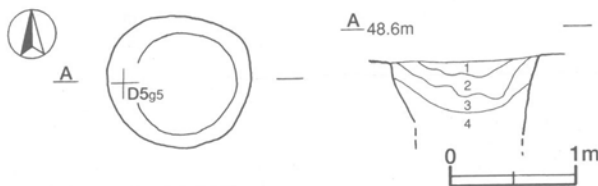


第387図 第17号竪穴状遺構・出土遺物実測図

第17号竪穴状遺構出土遺物観察表 (第387図)

| 番号 | 種別 | 長さ | 幅 | 厚さ | 重量 | 材質 | 特徴 | 出土位置 | 備考 |
|-----|-----|-------|-------|-----|--------|----|------|------|----|
| M36 | 鉄 滓 | (3.5) | (4.3) | 3.0 | (47.4) | 鉄 | 内面平滑 | 覆土中 | |

(2) 井戸跡



第388図 第13号井戸跡実測図

第13号井戸跡 (第388図)

位置 調査区西部のD5g5区に位置し、台地上の北側に立地している。

規模と形状 径1.2mほどの円形で、円筒状に掘り込まれている。湧水のため深さは60cmまでしか確認できなかった。

覆土 4層までを確認した。レンズ状に堆積していることから自然堆積と考えられる。

土層解説

1 黒褐色 ロームブロック少量
2 黒色 ロームブロック微量

3 黒色 ローム粒子微量
4 黒褐色 ロームブロック微量

遺物出土状況 遺物は出土していない。

所見 出土遺物がないため時期判断はできなかった。

第18号井戸跡 (第389図)

位置 調査区西部のE 5 b9区に位置し、台地上の南側に立地している。

重複関係 第355号土坑を掘り込んでいる。

規模と形状 長径3.3m、短径2.8mほどの楕円形で、長径方向はN-0°である。漏斗状に掘り込まれており、湧水のため深さは80cmまでしか確認できなかった。

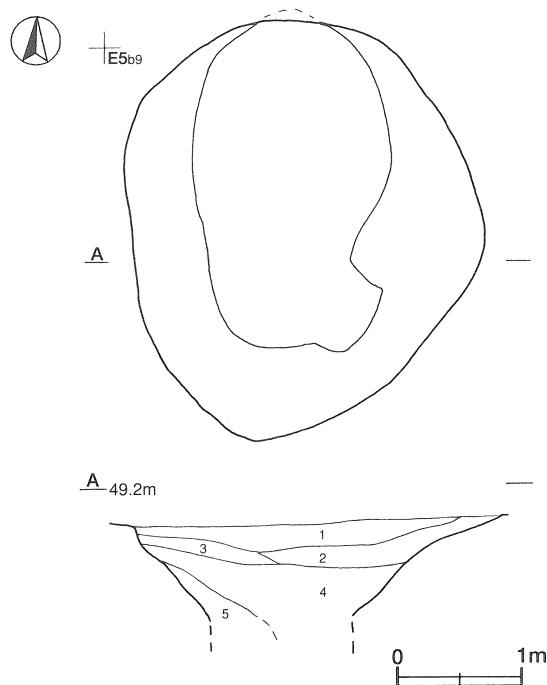
覆土 5層までを確認した。ブロック状に堆積していることから人為堆積と考えられる。

土層解説

1 黒褐色 ロームブロック微量
2 黒色 ロームブロック微量
3 黒褐色 ロームブロック少量
4 黒色 ローム粒子微量
5 黒褐色 ロームブロック少量

遺物出土状況 土師器片6点、須恵器片1点が出土している。細片がほとんどで、図示できなかった。

所見 出土土器が少なく細片のため、時期判断はできなかった。



第389図 第18号井戸跡実測図

第24号井戸跡 (第390図)

位置 調査区西部のE 5 c7区に位置し、台地上の南側に立地している。

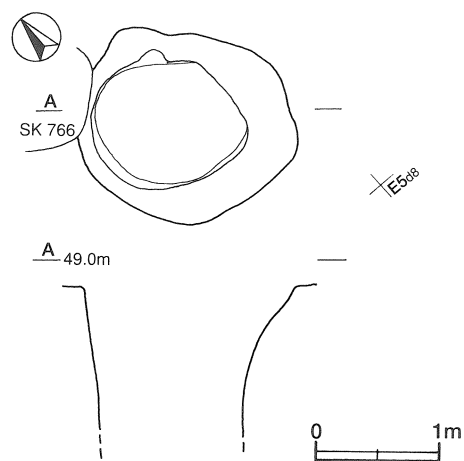
重複関係 北側を第766号土坑に掘り込まれている。

規模と形状 長径1.7m、短径1.5mほどの楕円形で、長径方向はN-49°-Wである。湧水のため深さは120cmまでしか確認できなかった。確認面から50cmが漏斗状で、それ以下は円筒状に掘り込まれている。

覆土 湧水や崩落のため記録に残すことができなかったが、ロームブロックを含む堆積状況から人為堆積と考えられる。

遺物出土状況 土師器片1点、礫3点が出土している。

所見 土器が細片1点のみのため、時期判断はできなかった。

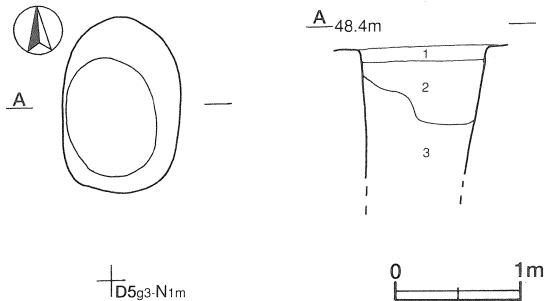


第390図 第24号井戸跡実測図

第30号井戸跡 (第391図)

位置 調査区西部のD 5 f3区に位置し、台地上の北側に立地している。

規模と形状 長径1.4m, 短径1mほどの楕円形で、長径方向はN-0°である。円筒状に掘り込まれており、深さは湧水のため100cmまでしか確認できなかった。



覆土 3層までを確認した。ロームブロックを多量に含んでいることから人為堆積と考えられる。

土層解説

- | | |
|-------|-------------------------------|
| 1 黒褐色 | ロームブロック・鹿沼パミスブロック少量, 粘土ブロック微量 |
| 2 暗褐色 | ロームブロック中量, 鹿沼パミスブロック微量 |
| 3 暗褐色 | ロームブロック多量, 鹿沼パミスブロック・粘土ブロック微量 |

遺物出土状況 遺物は出土していない。

所見 出土遺物がないため、時期判断はできなかった。

第391図 第30号井戸跡実測図

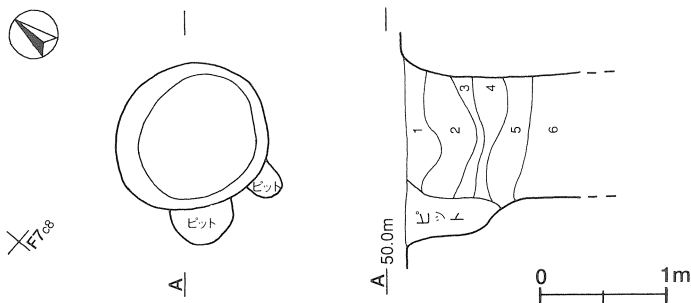
第42号井戸跡 (第392図)

位置 調査区中央部のF 7 c8区に位置し、台地上の南側に立地している。

重複関係 南西部をピットに掘り込まれている。

規模と形状 径1.2mほどの円形で、円筒状に掘り込まれており、湧水のため深さは140cmまでしか確認できなかった。

覆土 6層までを確認した。ブロック状に堆積していることから人為堆積と考えられる。



土層解説

- | | |
|--------|-------------------------------|
| 1 褐色 | ロームブロック・鹿沼パミスブロック少量 |
| 2 黒褐色 | ロームブロック中量, 鹿沼パミスブロック少量, 炭化物微量 |
| 3 灰褐色 | ロームブロック多量, 鹿沼パミスブロック少量 |
| 4 黒褐色 | ロームブロック少量 |
| 5 極暗褐色 | ロームブロック少量 |
| 6 極暗褐色 | ロームブロック中量 |

遺物出土状況 遺物は出土していない。

所見 出土遺物がないため、時期判断はできなかった。

第392図 第42号井戸跡実測図

第44号井戸跡 (第393図)

位置 調査区中央部のF 7 b2区に位置し、台地上の南側に立地している。

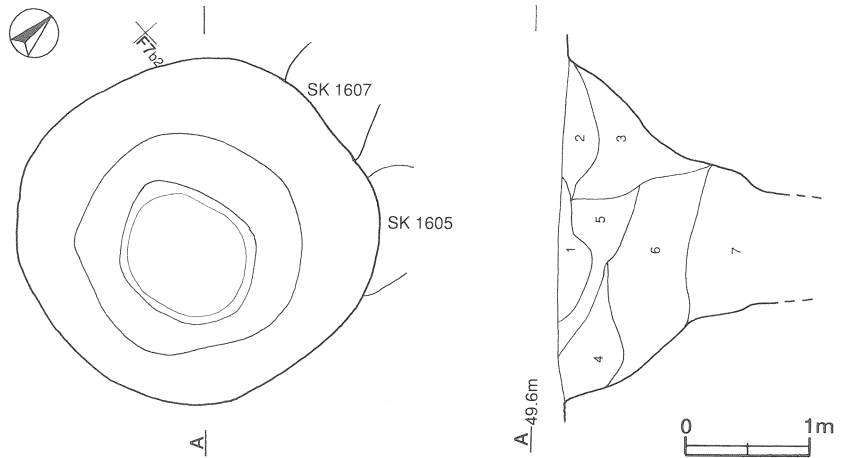
重複関係 北側を第1605・1607号土坑に掘り込まれている。

規模と形状 径2.8mほどの円形で、漏斗状に掘り込まれており、湧水のため深さは180cmまでしか確認できなかった。確認面から110cmが漏斗状で、それ以下は円筒状に掘り込まれている。

覆土 7層までを確認した。ブロック状に堆積していることから人為堆積と考えられる。

土層解説

- 1 褐色 ローム粒子・鹿沼バミス中量
- 2 灰褐色 ローム粒子・鹿沼バミス中量
- 3 暗褐色 鹿沼バミス中量・ロームブロック少量
- 4 暗褐色 鹿沼バミス中量, ローム粒子少量
- 5 灰褐色 鹿沼バミス中量, ロームブロック少量
- 6 灰褐色 鹿沼バミスブロック少量, ロームブロック微量
- 7 灰褐色 鹿沼バミスブロック・ロームブロック少量



遺物出土状況 遺物は出土していない。

所見 出土遺物がないため、時期判断はできなかった。 第393図 第44号井戸跡実測図

第47号井戸跡 (第394図)

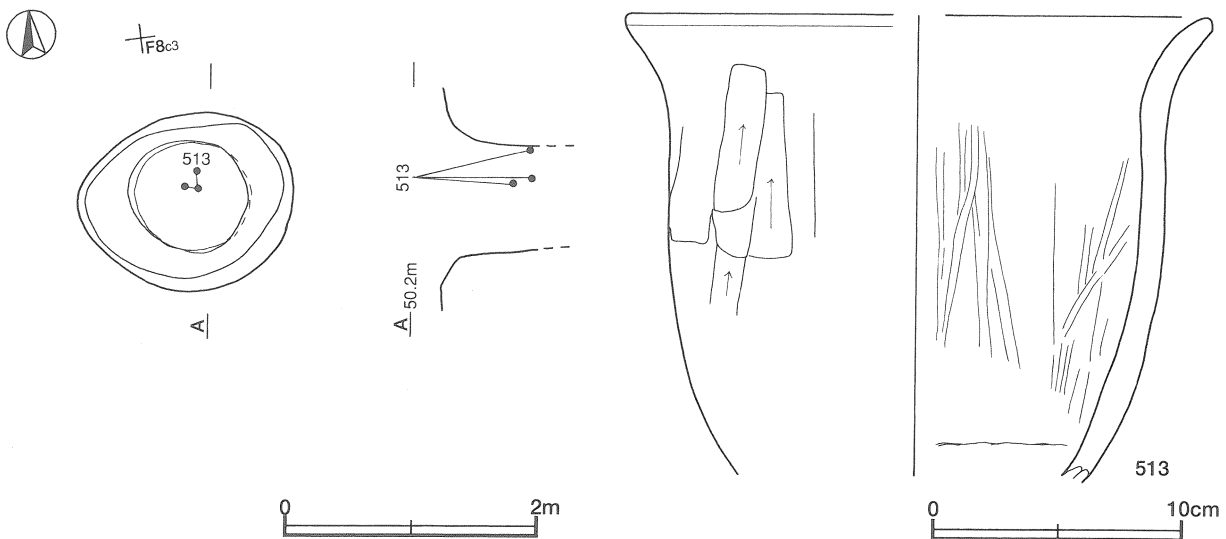
位置 調査区中央部のF 8 c3区に位置し、台地上の南側に立地している。

規模と形状 長径1.7m, 短径1.4mほどの楕円形で、長径方向はN-81°-Wである。ほぼ円筒状に掘り込まれており、湧水のため深さは80cmまでしか確認できなかった。

覆土 湧水や崩落のため記録に残すことができなかった。

遺物出土状況 縄文土器片22点, 土師器片32点, 土師質土器片4点, 瓦質土器片1点, 礫3点が出土している。土師器片は丸底の坏など、ほとんどが古墳時代のものである。513は確認面から80cmの位置で出土している。土師質土器片や瓦質土器片も出土しているが小片であり、攪乱による混入の可能性がある。

所見 時期は、出土土器から古墳時代後期以降に使用されていたものと考えられる。



第394図 第47号井戸跡・出土遺物実測図

第47号井戸跡出土遺物観察表 (第394図)

| 番号 | 種別 | 器種 | 口径 | 器高 | 底径 | 胎土 | 色調 | 焼成 | 手法の特徴 | 出土位置 | 備考 |
|-----|-----|----|--------|--------|----|---------------|-------|----|---------------------------|-----------|-----|
| 513 | 土師器 | 甌 | [23.0] | (18.4) | - | 石英・長石・赤色粒子・雲母 | にぶい赤褐 | 普通 | 体部縦方向へラ削り, 口縁部横ナデ, 内面へラ磨き | 確認面から80cm | 50% |

第53号井戸跡 (第395図)

位置 調査区中央部のF7c5区に位置し、台地上の南側に立地している。

重複関係 第671号土坑を掘り込んでいる。

規模と形状 長径1.1m, 短径0.8mほどの楕円形で、長径方向はN-90°である。ほぼ円筒状に掘り込まれており、湧水のため深さは70cmまでしか確認できなかった。

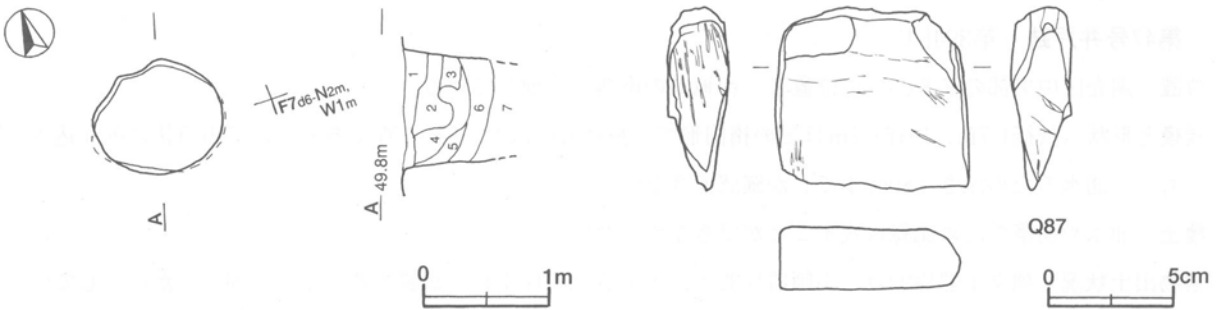
覆土 7層までを確認した。ブロック状に堆積していることから人為堆積と考えられる。

土層解説

- | | | | |
|-------|--------------------|-------|-----------------------------|
| 1 黒褐色 | ロームブロック少量, 鹿沼パミス微量 | 5 黒褐色 | ロームブロック少量, 焼土パミス微量 |
| 2 黒褐色 | ローム粒子少量 | 6 黒色 | 粘土ブロック少量, ローム粒子・焼土粒子・炭化粒子微量 |
| 3 黒褐色 | ローム粒子少量, 鹿沼パミス微量 | 7 黒色 | 粘土ブロック少量, 粘土ブロック微量 |
| 4 黒褐色 | ロームブロック中量, 鹿沼パミス微量 | | |

遺物出土状況 石器1点(砥石)が出土している。

所見 出土土器がないため、時期の特定はできないが、古墳時代後期の第671号土坑が本跡を掘り込んでいることから、古墳時代後期以降のものと考えられる。



第395図 第53号井戸跡・出土遺物実測図

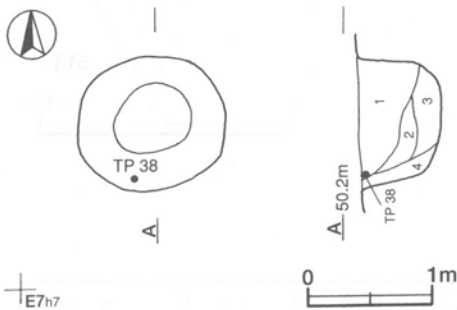
第53号井戸跡出土遺物観察表 (第395図)

| 番号 | 器種 | 長さ | 幅 | 厚さ | 重量 | 材質 | 特徴 | 出土位置 | 備考 |
|-----|----|-----|-----|-----|-------|-----|-------|------|----|
| Q87 | 砥石 | 7.7 | 7.3 | 2.4 | 184.5 | 粘板岩 | 切削痕有り | 覆土中 | |

(3) 土坑

ここではその他の土坑として2基のみ記述し、残りは一覧表に記載する。

第151号土坑 (第396・397図)



位置 調査区中央部のE7g7区に位置し、台地上の南側に位置している。

重複関係 第1738号土坑を掘り込んでいる。

規模と形状 長径1.2m, 短径1.1mの円形である。深さは67cmで、直立して立ち上がっている。底面は皿状である。

覆土 4層からなる。レンズ状の堆積状況から自然堆積と考えられる。

第396図 第151号土坑実測図

土層解説

- | | | | |
|--------|-----------|-------|----------------------|
| 1 極暗褐色 | ロームブロック微量 | 3 黒色 | ロームブロック少量 |
| 2 黒褐色 | ロームブロック微量 | 4 黒褐色 | ローム粒子少量, 鹿沼バミスブロック微量 |

遺物出土状況 縄文土器片140点, 須恵器片2点, 土師質土器片2点, 陶器片1点が出土している。

所見 出土している土器はすべて小片であるため, 時期は明確でない。



第397図 第151号土坑出土遺物実測図

第151号土坑出土遺物観察表 (第397図)

| 番号 | 種別 | 器形 | 胎土 | 色調 | 焼成 | 文様の特徴 | 出土位置 | 備考 |
|------|------|----|------------|-------|----|-----------------------------|------|---------|
| TP38 | 縄文土器 | 深鉢 | 石英・長石・雲母 | にぶい橙 | 普通 | 口縁部は隆帯, 区画内に短沈線を充填 | 上層 | 中期 PL57 |
| TP39 | 縄文土器 | 深鉢 | 長石・雲母・スコリア | にぶい赤褐 | 普通 | 口縁部に沿って条線文地に波状沈線 | 覆土中 | 中期 PL57 |
| TP40 | 縄文土器 | 深鉢 | 石英・長石・雲母 | にぶい橙 | 普通 | RL単節縄文を地文とし, 隆帯で区画, 隆帯上にも縄文 | 覆土中 | 中期 |

第1900号土坑 (第398・399図)

位置 調査区中央部のE7c6区に位置し, 台地上の南側に立地している。

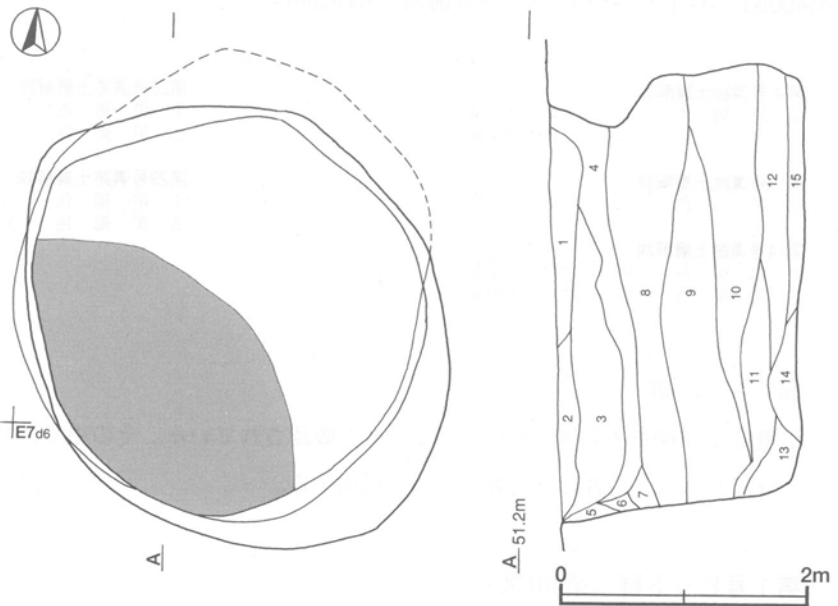
重複関係 第176・182・189号土坑を掘り込んでいる。

規模と形状 長径4.0m, 短径3.1mの楕円形で, ほぼ円筒状に掘り込まれている。長径方向はN-19°-Wである。深さは約2mで, 確認面から50cmまで掘り込んだ後, わずかではあるが袋状に広がっている。

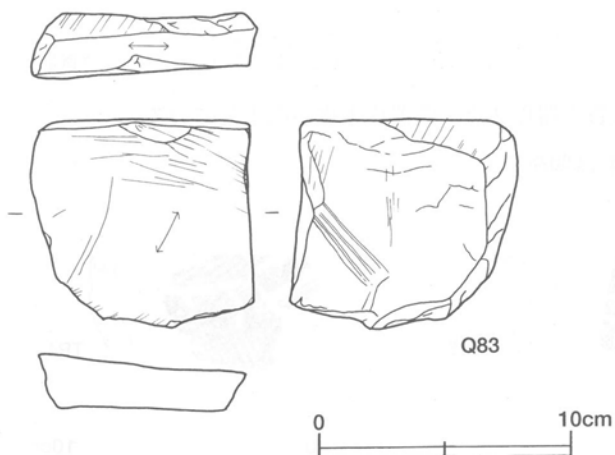
覆土 15層からなり, 底面の南側を中心に粘土層が確認された。含有物から人為堆積と考えられる。

土層解説

- | | |
|--------|--------------------------------|
| 1 黒褐色 | ローム粒子・鹿沼バミス少量 |
| 2 黒褐色 | ローム粒子・鹿沼バミスブロック少量 |
| 3 極暗褐色 | ロームブロック・鹿沼バミス・粘土ブロック少量 |
| 4 黒褐色 | 鹿沼バミス少量, ロームブロック・粘土ブロック微量 |
| 5 極暗褐色 | ローム粒子少量 |
| 6 灰褐色 | ローム粒子多量, 鹿沼バミス少量 |
| 7 黒褐色 | ロームブロック少量, 鹿沼バミスブロック・粘土ブロック微量 |
| 8 黒褐色 | ロームブロック少量, 鹿沼バミスブロック・粘土ブロック微量 |
| 9 暗褐色 | ローム粒子中量, 鹿沼バミスブロック少量, 粘土ブロック微量 |
| 10 黒褐色 | ロームブロック微量 |
| 11 褐灰色 | 粘土粒子多量, ローム粒子少量 |
| 12 黒褐色 | ローム粒子・焼土粒子・粘土粒子微量 |
| 13 褐色 | ローム粒子多量 |
| 14 緑灰色 | 粘土粒子多量 |
| 15 黒褐色 | 粘土粒子少量, ローム粒子微量 |



第398図 第1900号土坑実測図



遺物出土状況 縄文土器片31点，土師器片33点，須恵器片2点，土師質土器片4点（内耳鍋2，鉢2），陶器片1点（碗），石器2点（砥石，礫1点）が出土している。土器はすべて細片のため図示できなかった。Q83は覆土中から出土している。所見 内耳鍋片や陶器片が出土していることから，中世後半までは機能していたものと考えられる。また，底面から粘土が多量に出土していることから，粘土採掘坑の可能性はある。

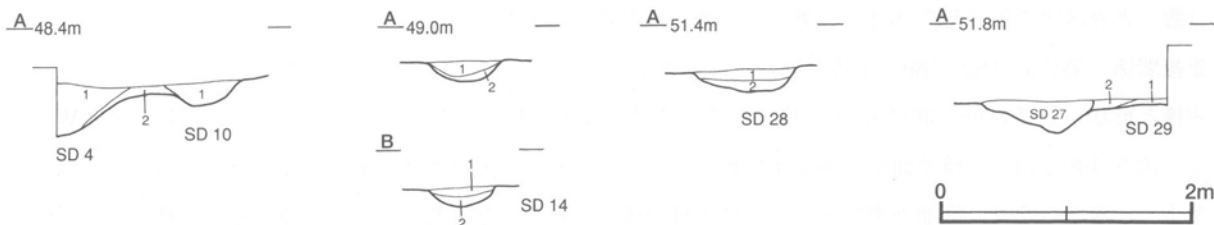
第399図 第1900号土坑出土遺物実測図

第1900号土坑出土遺物観察表（第399図）

| 番号 | 器種 | 長さ | 幅 | 厚さ | 重量 | 材質 | 特徴 | 出土位置 | 備考 |
|-----|----|-----|-----|-----|-------|-----|------|------|----|
| Q83 | 砥石 | 8.4 | 8.9 | 2.2 | 257.0 | 粘板岩 | 二面使用 | 覆土中 | |

(4) 溝跡

時期判断ができなかった溝跡について，第400図・付図と土層解説に記載する。



第400図 第4・10・14・28・29号溝跡土層実測図

第4号溝跡土層解説

- 1 黒褐色 ロームブロック少量
- 2 黒色 ロームブロック少量

第10号溝跡土層解説

- 1 黒色 ロームブロック少量

第14号溝跡土層解説

- 1 黒褐色 ロームブロック少量
- 2 黒褐色 ロームブロック微量

第28号溝跡土層解説

- 1 黒褐色 ロームブロック少量
- 2 黒褐色 ロームブロック微量

第29号溝跡土層解説

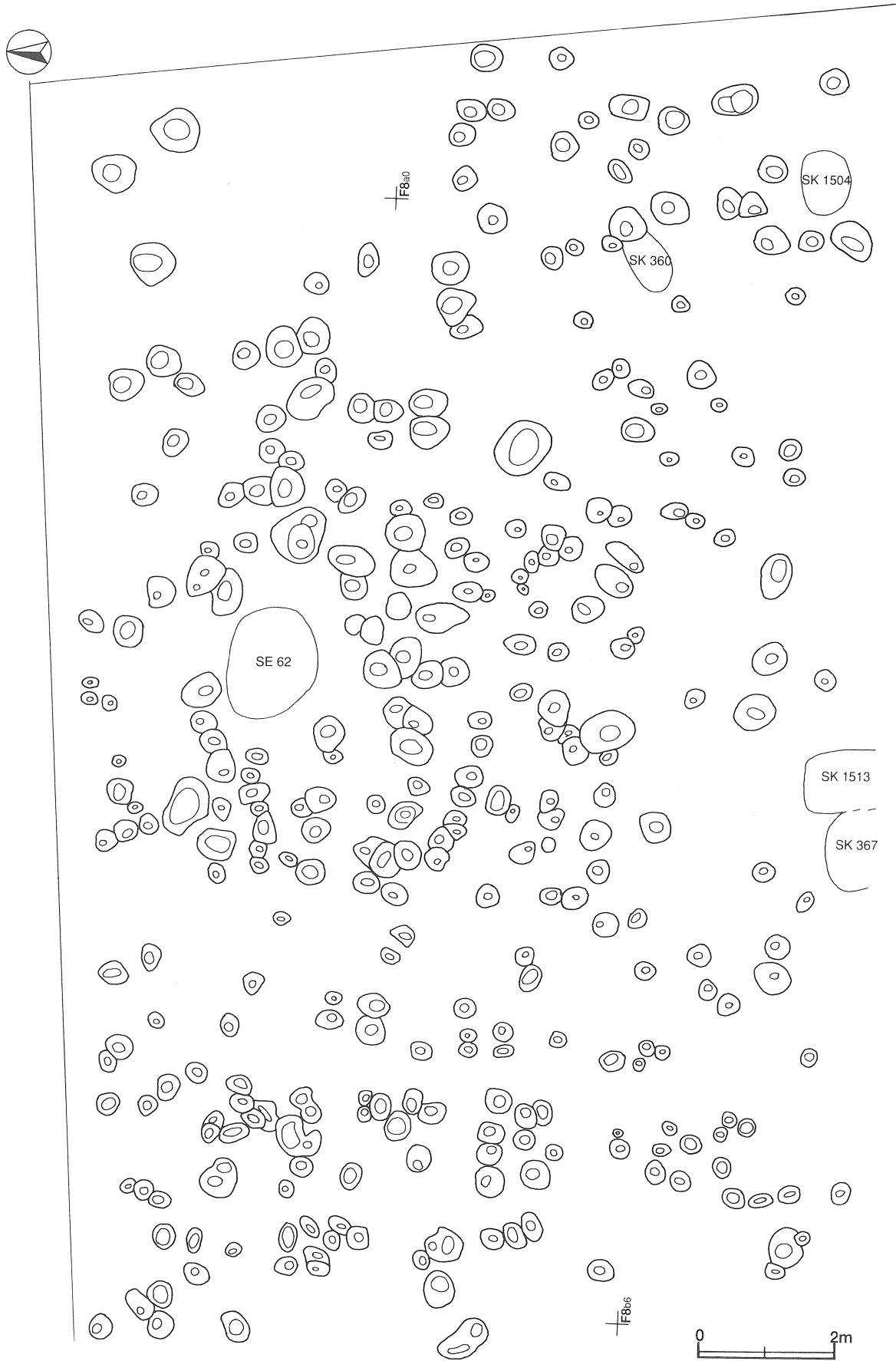
- 1 暗褐色 ロームブロック少量
- 2 黒褐色 ロームブロック少量

(5) ピット群

本遺跡では調査区全体にわたってピットが確認されている。その中で，特にピットが集中している地点を7群に分けた。以下，各ピット群について記述する。

第1号ピット群（第401図）

位置 調査区中央部のE 8j5区～F 8b0区に位置し，台地上の南側に立地している。



第401図 第1号ピット群実測図

規模と形状 312か所のピットが確認された。最大のは長径0.8m、短径0.7mの楕円形で、最小のものは長径0.2m、短径0.1mの楕円形である。深さは45～80cmである。

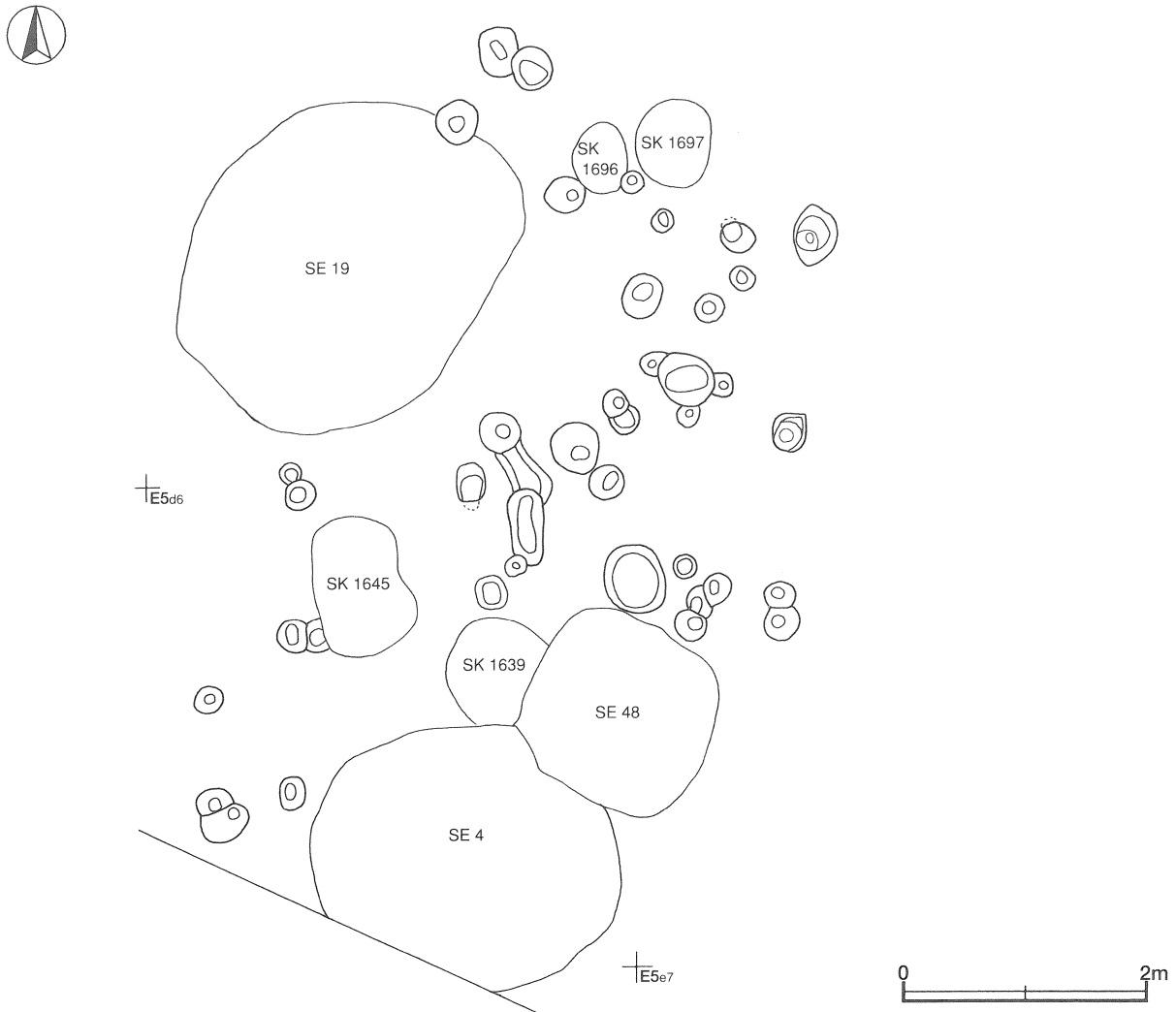
所見 各ピット間に配列の規則性がなく、建物跡を想定できなかったため、性格不明のピット群とした。

第2号ピット群（第402図）

位置 調査区西部のE 5 c6区～E 5 d7区に位置し、台地上の南側に立地している。

規模と形状 41か所のピットが確認された。最大のものは長径0.6m、短径0.5mの楕円形で、最小のものは径0.2m程度の円形である。深さは15～64cmである。

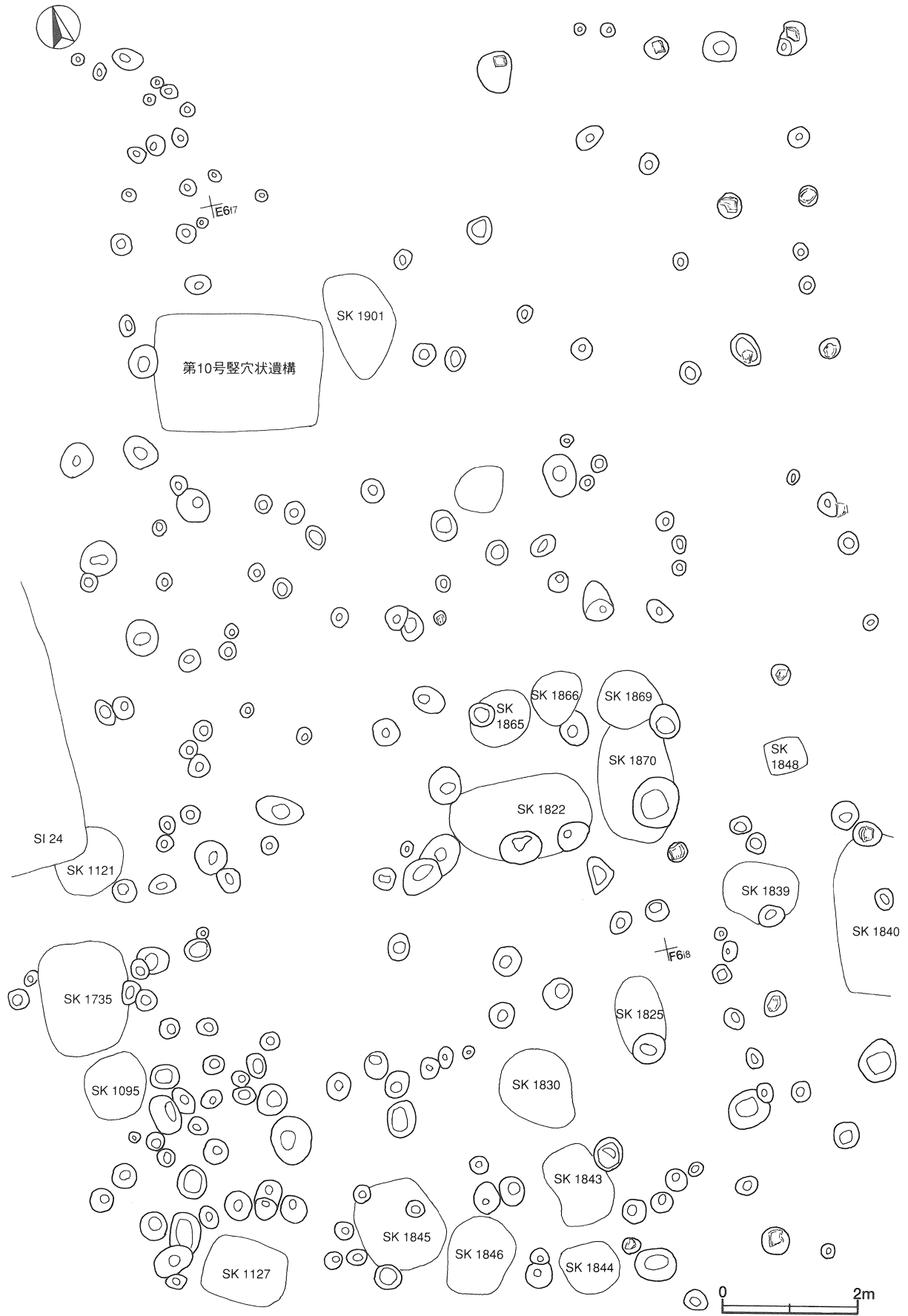
所見 各ピット間に配列の規則性がなく、建物跡を想定できなかったため、性格不明のピット群とした。



第402図 第2号ピット群実測図

第3号ピット群（第403図）

位置 調査区西部のE 6 e6区～E 6 j8区に位置し、台地上の南側に立地している。



第403図 第3号ピット群実測図

規模と形状 206か所のピットが確認された。最大のものは径0.5mの円形で、最小のものは径0.1mの円形である。深さは9～70cmである。内15か所で平坦な面をもつ礫が確認された。

覆土 2層を主としており、ロームブロックを多量に含む褐灰色土からなっている。

所見 ピット内に平坦な礫が確認されたピットが本ピット群内の東寄りに確認されたため、柱の根石の可能性を考え、配列を確認したが規則性は見られなかった。また、他のピット間にも配列の規則性がなく、建物跡を想定できなかつたため、性格不明のピット群とした。

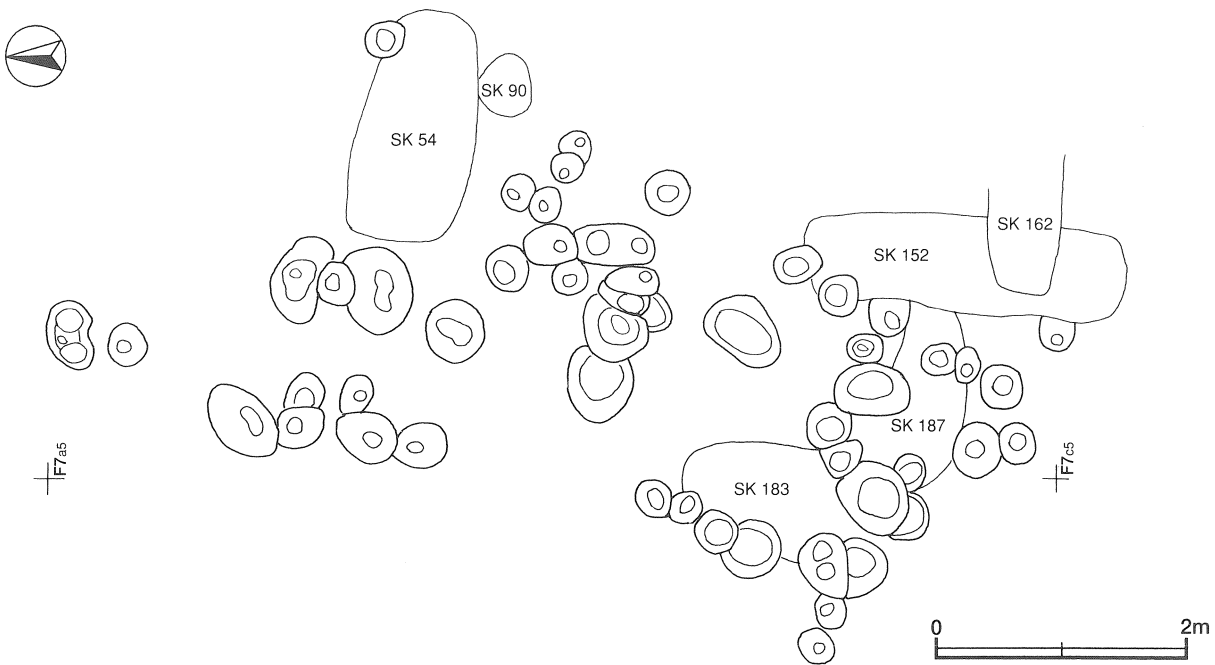
第4号ピット群 (第404図)

位置 調査区西部のF 7a4区～F 7c5区に位置し、台地上の南側に立地している。

規模と形状 52か所のピットが確認された。最大のものは長径0.7m、短径0.6mの楕円形で、最小のものは長径0.3m、短径0.2mの楕円形である。深さは18～100cmである。

覆土 2層を主としており、ローム粒子を多量に含む暗褐色土からなっている。

所見 各ピット間に配列の規則性がなく、建物跡を想定できなかつたため、性格不明のピット群とした。



第404図 第4号ピット群実測図

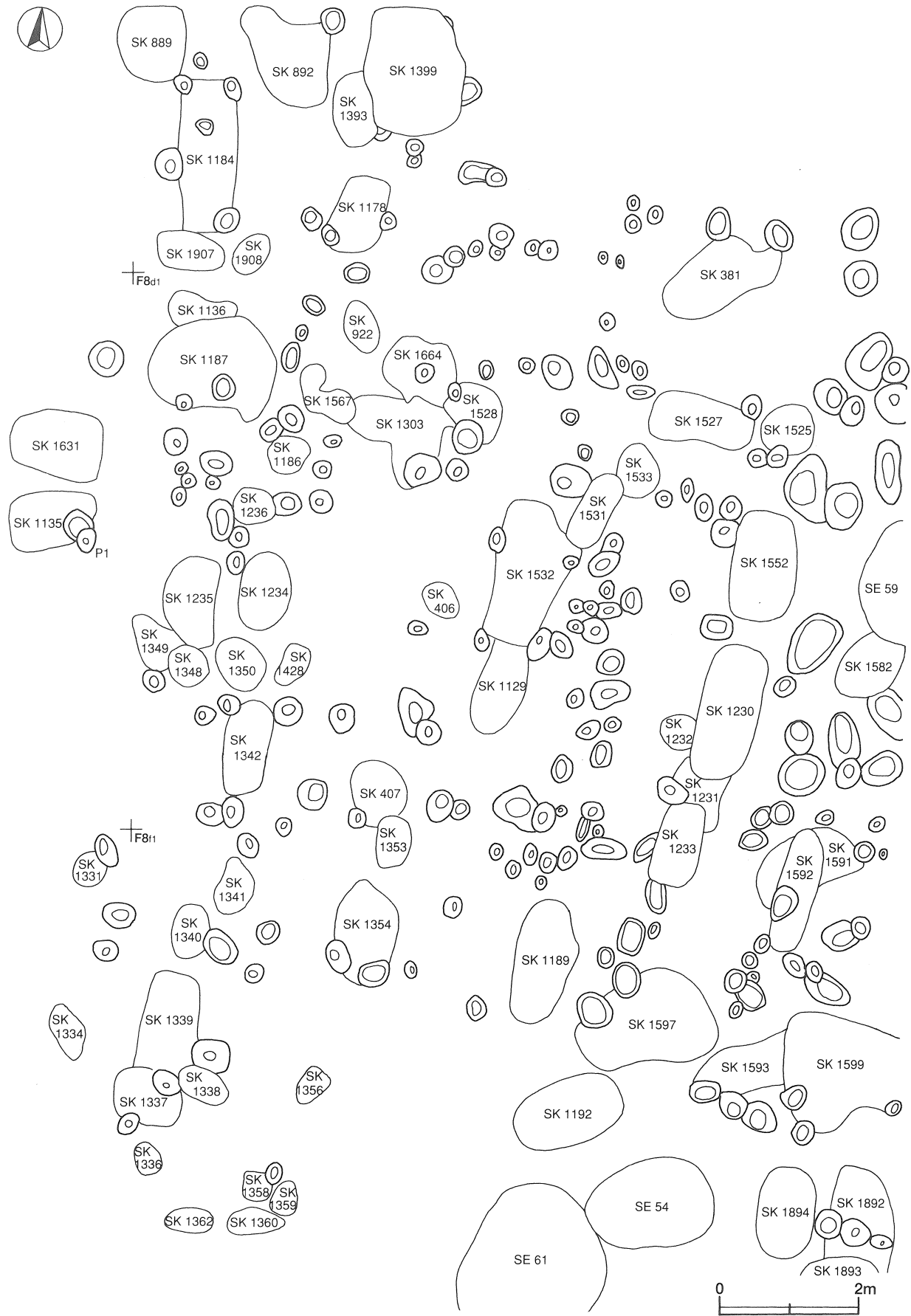
第5号ピット群 (第405・406図)

位置 調査区中央部のF 8c1区～F 8h4区に位置し、台地上の南側に立地している。

規模と形状 197か所のピットが確認された。最大のものは長径0.8m、短径0.5mの楕円形で、最小のものは径0.1mの円形である。深さは15～78cmである。

覆土 2, 3層を主としており、ローム粒子や鹿沼パミスを少量含む黒褐色土からなっている。

所見 各ピット間に配列の規則性がなく、建物跡を想定できなかつたため、性格不明のピット群とした。また、本ピット群の西寄りのP 1から権(分銅)が出土した。以下、P 1について記述する。



第405図 第5号ピット群実測図

P 1 規模と形状 ピット群西寄りのF 7 d0区に位置し、長径0.4m、短径0.3mの楕円形を呈している。深さは25cmである。

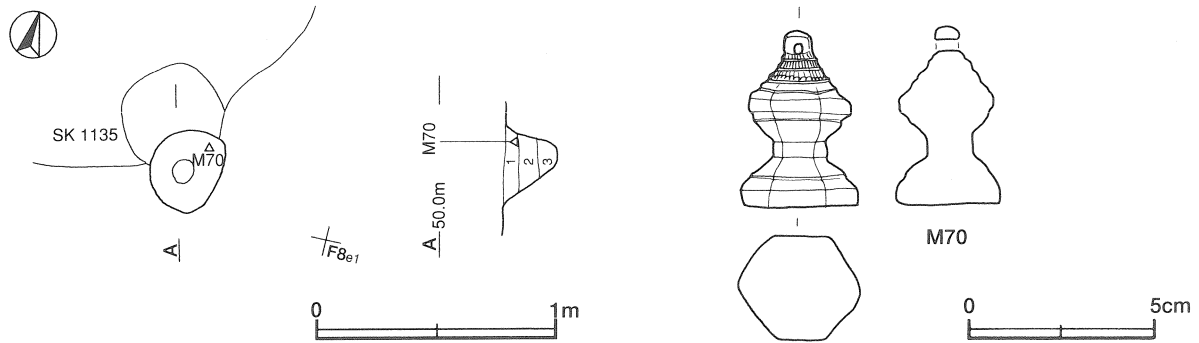
P 1 覆土 3層からなり、ブロック状に堆積していることから人為堆積と考えられる。

P 1 土層解説

- 1 黒褐色 ローム粒子・鹿沼パミス少量、焼土粒子微量
- 2 黒褐色 ローム粒子微量
- 3 黒褐色 ローム粒子・鹿沼パミスブロック少量

P 1 遺物出土状況 覆土上層からM70が横位で出土している。

P 1 所見 時期は、出土した権から中世後半と考えられる。

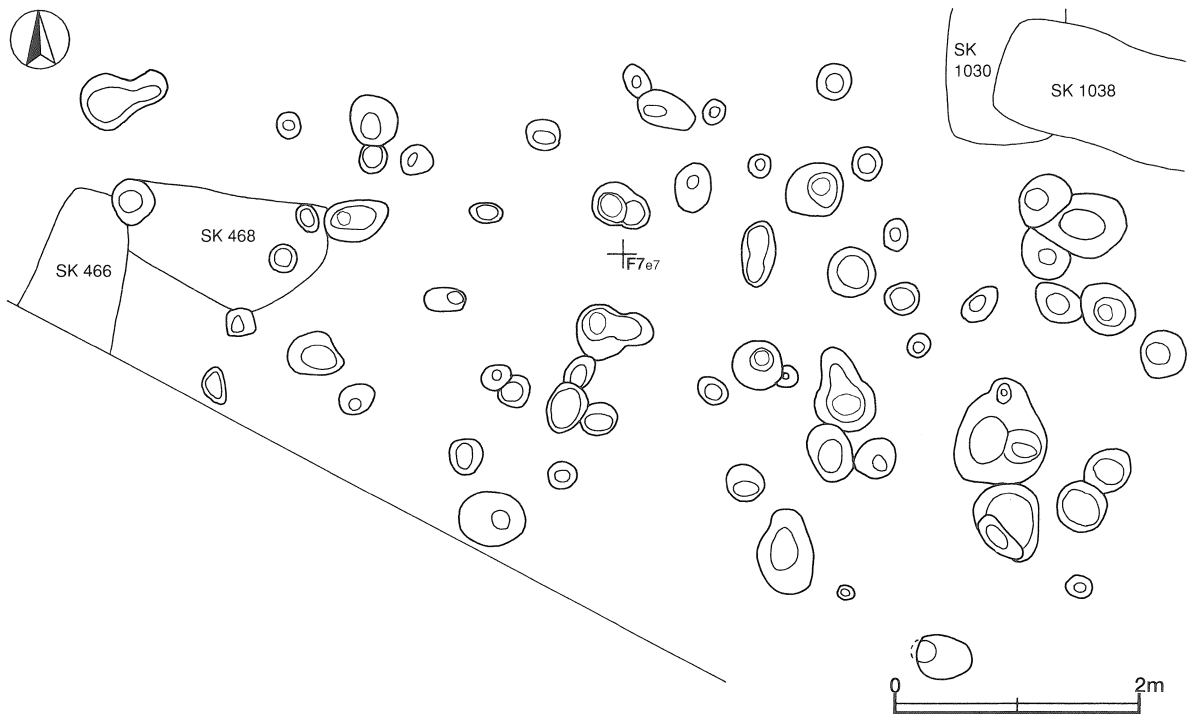


第406図 第5号ピット群P 1・出土遺物実測図

第5号ピット群P 1出土遺物観察表 (第406図)

| 番号 | 種別 | 長さ | 幅 | 厚さ | 重量 | 材質 | 特徴 | 出土位置 | 備考 |
|-----|----|-----|-----|----|-------|----|---------------------|------|------|
| M70 | 権 | 4.7 | 3.1 | — | 103.0 | 銅 | 上部に一孔、六角形で中位がくびれている | 上層 | PL62 |

第6号ピット群 (第407図)



第407図 第6号ピット群実測図

位置 調査区中央部のF 7 d6区～F 7 e8区に位置し、台地上の南側に立地している。

規模と形状 65か所のピットが確認された。最大のもは長径0.7m，短径0.5mの楕円形で，最小のもは径0.1mの円形である。深さは18～70cmである。

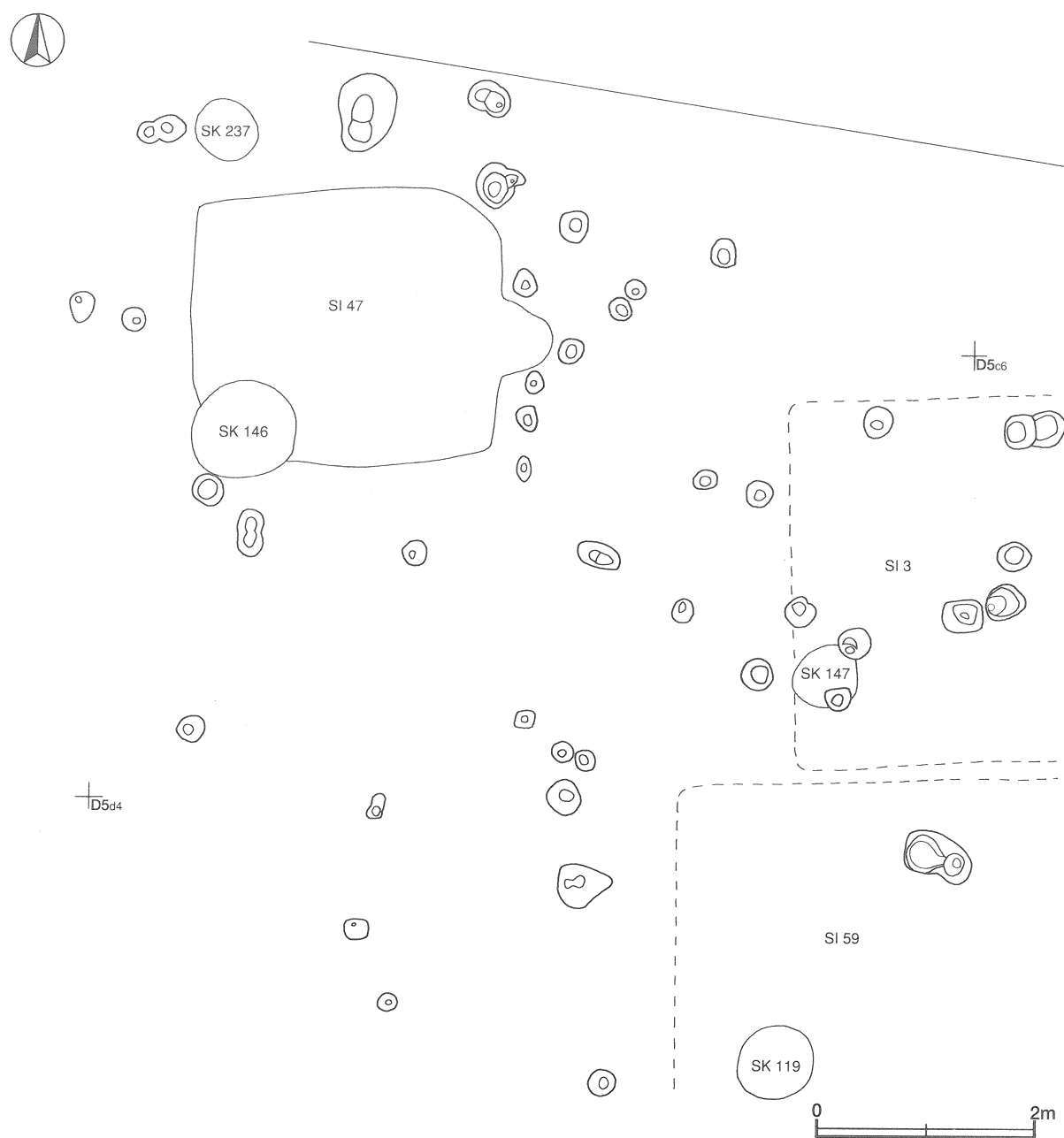
覆土 2層を主としており，ローム粒子や鹿沼パミスを中量含む暗褐色土もしくは極暗褐色土からなっている。

所見 各ピット間に配列の規則性がなく，建物跡を想定できなかつたため，性格不明のピット群とした。

第7号ピット群（第408図）

位置 調査区西部のD 5 b3区～D 5 d5区に位置し，台地上の北側に立地している。

規模と形状 43か所のピットが確認された。最大のもは長径0.7m，短径0.5mの楕円形で，最小のもは径



第408図 第7号ピット群実測図

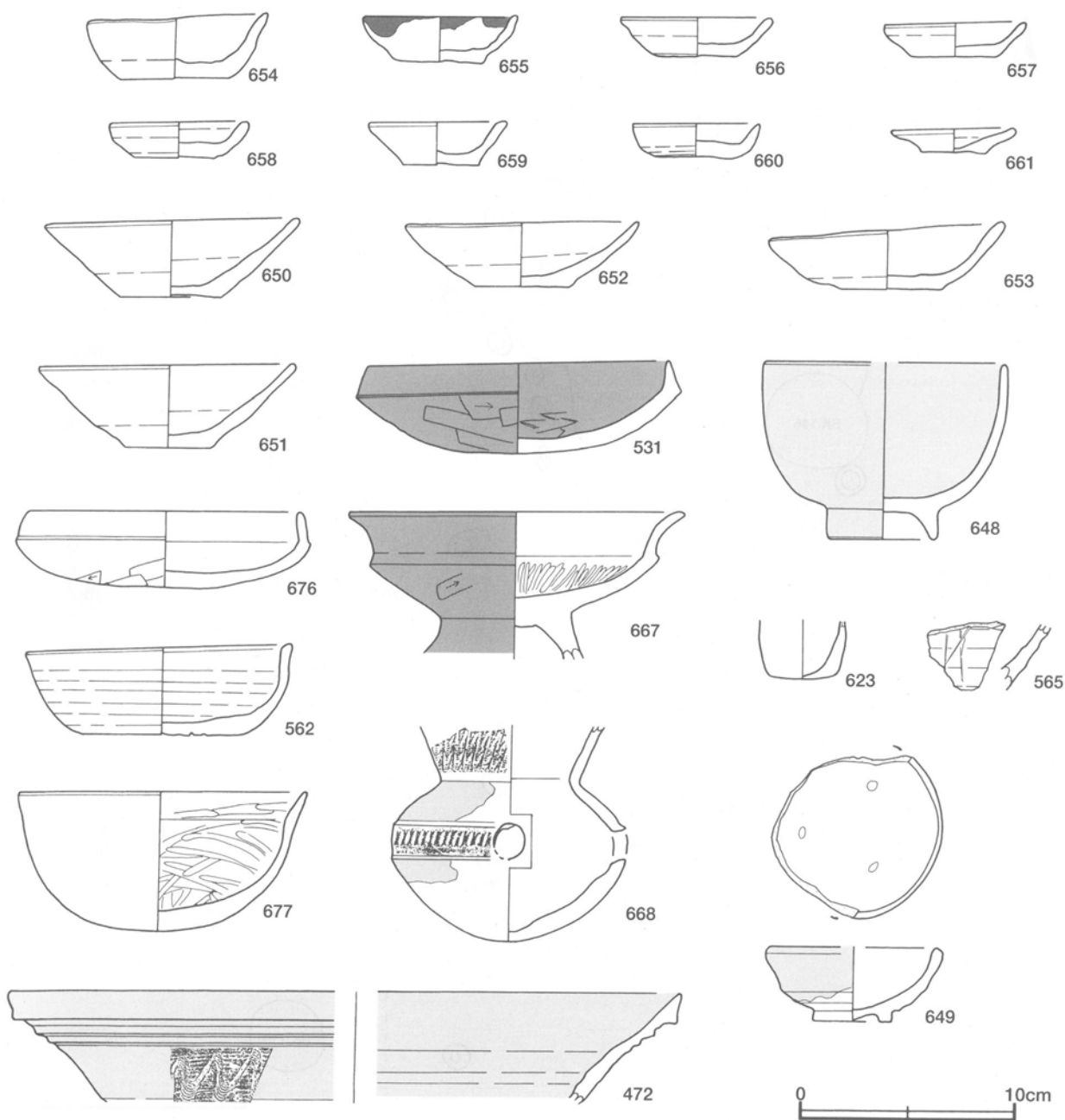
0.2m程度の円形である。深さは10~40cmである。

覆土 単一層を主としており、ロームブロックを少量含む黒褐色土からなっている。

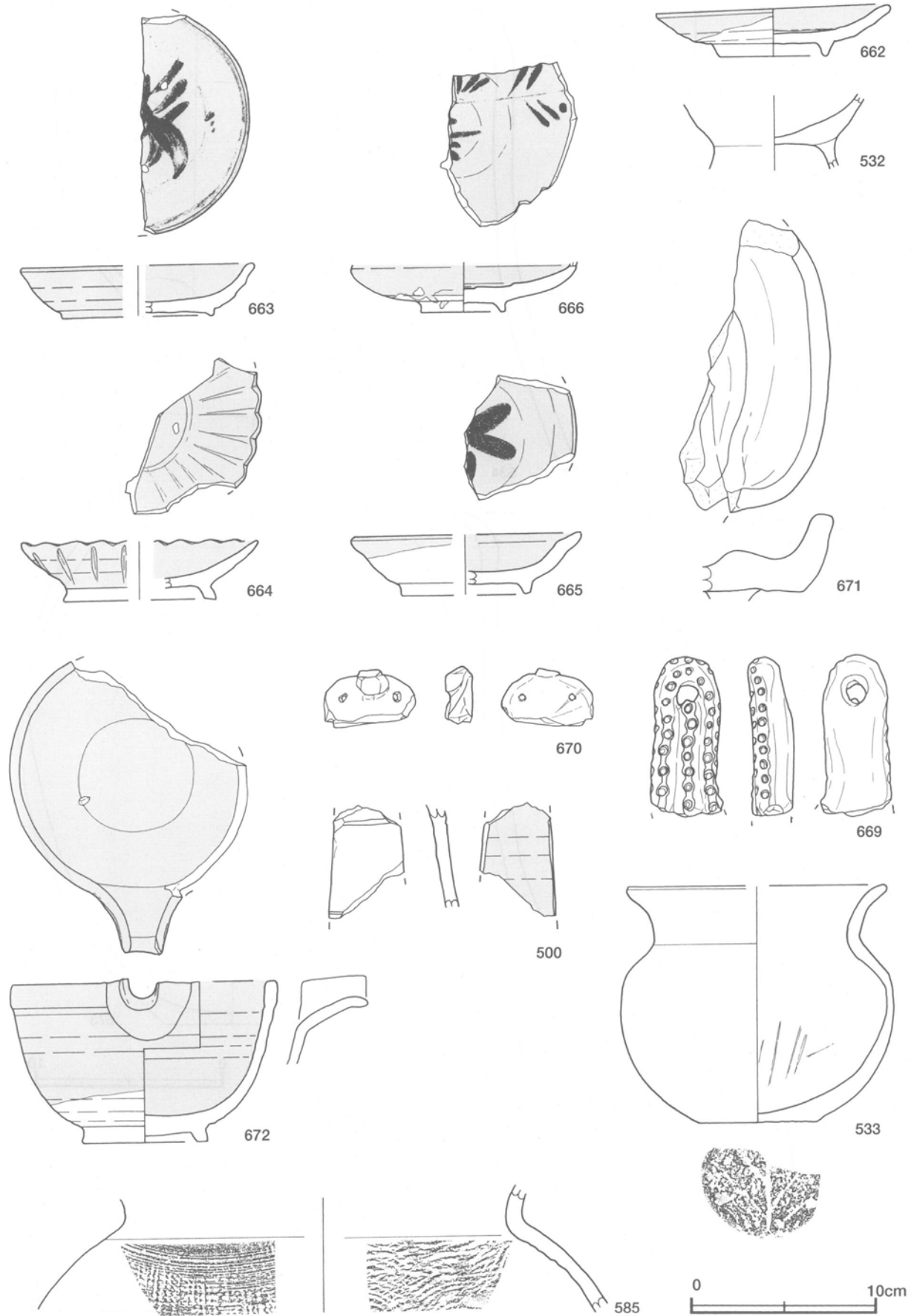
所見 北側の第47号住居跡を囲むようにピットが数か所点在しており、住居の壁外補助柱穴の可能性を考えたが規則性は認められなかった。また、他のピット間にも配列の規則性がなく、建物跡も想定できなかったため、性格不明のピット群とした。

6 遺構外出土遺物・遺構一覧

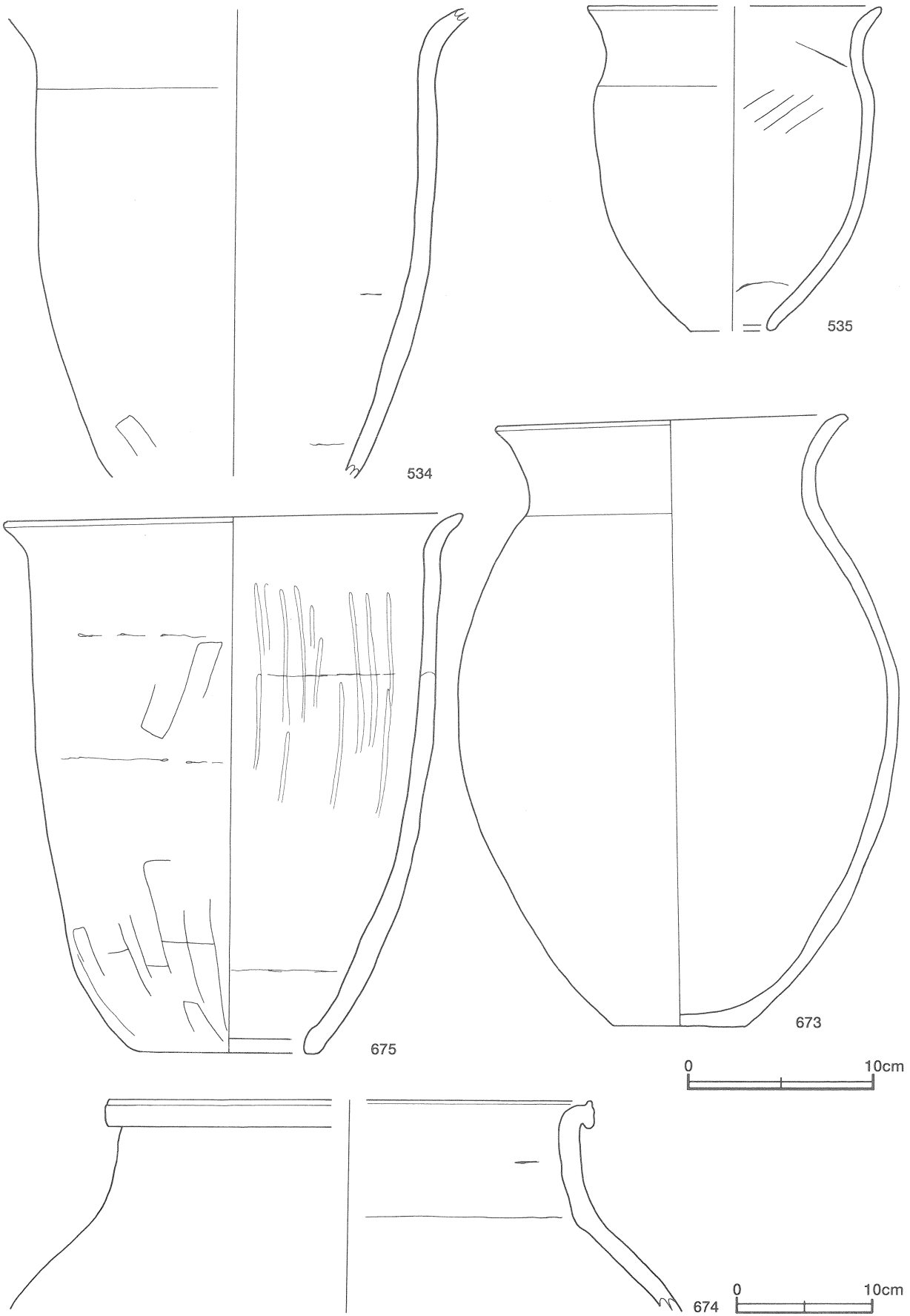
当遺跡から出土した遺構に伴わない主な遺物について、出土遺物実測図および観察表で記述する。また、本節の1~5で記述した遺構の一覧表もここで掲載する。



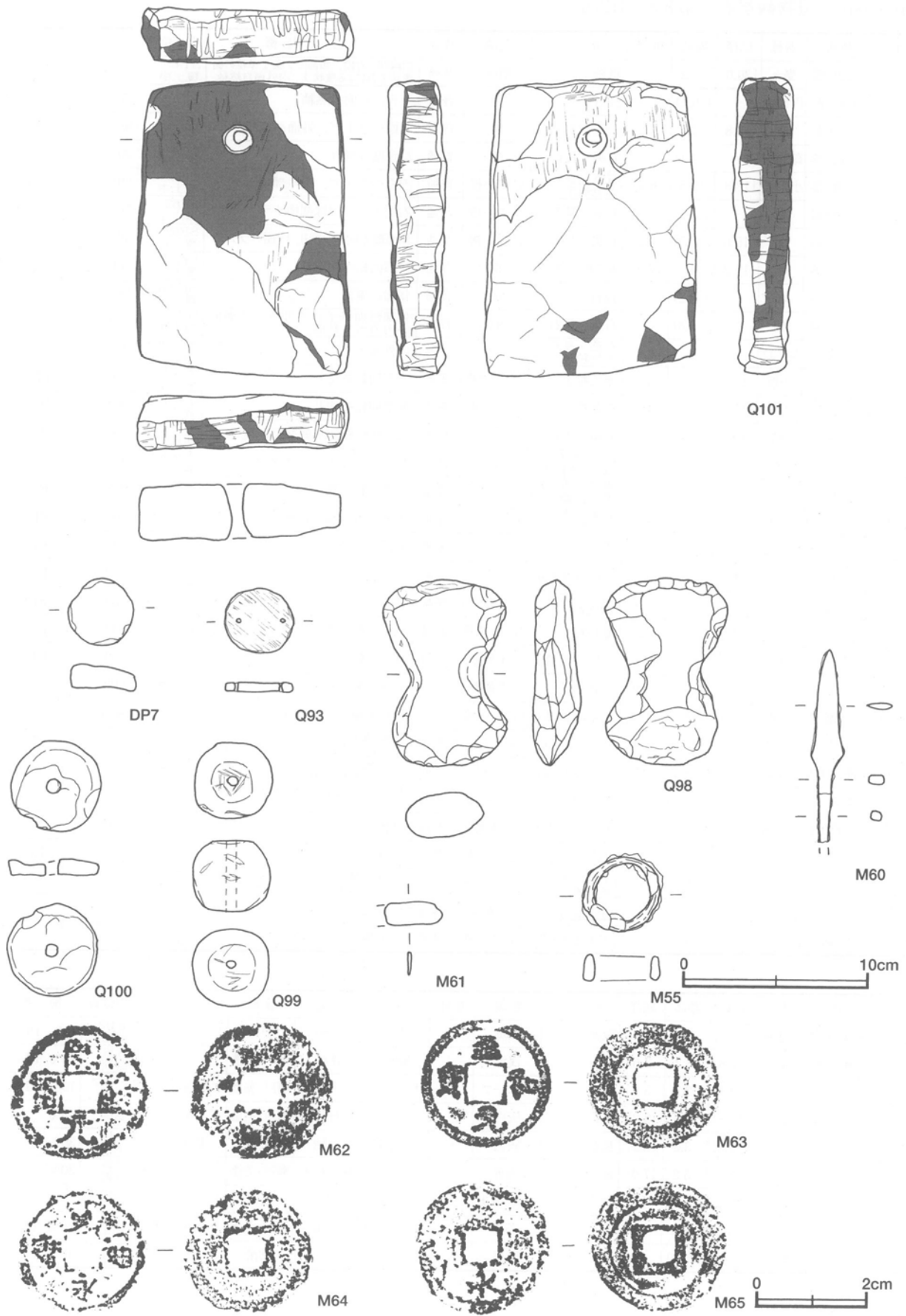
第409図 遺構外出土遺物実測図(1)



第410図 遺構外出土遺物実測図(2)



第411図 遺構外出土遺物実測図(3)



第412図 遺構外出土遺物実測図(4)

遺構外出土遺物観察表 (第409~412図)

| 番号 | 種別 | 器種 | 口径 | 器高 | 底径 | 胎土 | 色調 | 焼成 | 手法の特徴 | 出土位置 | 備考 |
|-----|-------|-------|--------|--------|-----|---------------|-------|----|------------------------------------|---------------|-----------|
| 472 | 須恵器 | 甕 | [30.0] | (5.2) | — | 緻密 | 暗灰 | 普通 | 口縁部に有段、頸部に7条1単位の櫛歯状工具による波状文、内外面自然釉 | ST6 覆土中 | 5% |
| 500 | 須恵器 | 円面硯 | — | (6.1) | — | 長石 | 灰 | 普通 | ナデ、内面自然釉 | SE10 覆土中 | 5% |
| 531 | 土師器 | 坏 | 13.8 | 4.2 | — | 長石 | 黒 | 普通 | 内面ヘラナデ、外面ヘラ削り | SE62 覆土中 | 95% 脚部 |
| 532 | 土師器 | 高台付坏 | — | (4.1) | — | 石英・長石 | 橙 | 普通 | 高台貼り付け | SE62 覆土中 | 20% |
| 533 | 土師器 | 小形甕 | [13.8] | 12.8 | 6.4 | 石英・長石・赤色粒子 | にぶい橙 | 普通 | 内面ヘラナデ、口縁部横ナデ | SE62 覆土中 | 60% |
| 534 | 土師器 | 甕 | — | (25.3) | — | 石英・長石 | にぶい橙 | 普通 | 内面ナデ、口縁部横ナデ | SE62 覆土中 | 70% |
| 535 | 土師器 | 甕 | [15.6] | 17.5 | 4.2 | 石英・長石 | にぶい褐 | 普通 | 体部縦方向ヘラ削り、内面ヘラナデ | SE62 覆土中 | 40% |
| 562 | 土師器 | 坏 | 12.2 | 4.2 | 7.2 | 赤色粒子・雲母 | 橙 | 普通 | 底部回転ヘラ切り | SK196 覆土中 | 100% PL54 |
| 565 | 須恵器 | 坏 | — | (3.2) | — | 長石 | 灰 | 普通 | 体部に線刻 | SK291 覆土中 | 5% |
| 585 | 須恵器 | 甕 | — | (5.8) | — | 石英・長石 | 灰黄 | 普通 | 体部外面格子目の叩き、内面同心円の当て具痕 | SK715 覆土中 | 5% |
| 623 | 土師器 | ミニチュア | — | (2.7) | 3.0 | 石英・長石・赤色粒子 | 橙 | 普通 | 内外面ナデ | SK1384 覆土中 | 95% PL55 |
| 650 | 土師質土器 | 小皿 | 11.6 | 3.7 | 4.6 | 赤色粒子 | にぶい黄橙 | 普通 | 底部回転糸切り | F7区 表土中 | 100% PL54 |
| 651 | 土師質土器 | 小皿 | 11.8 | 3.9 | 4.0 | 赤色粒子 | にぶい橙 | 普通 | 底部回転糸切り | F7区 表土中 | 90% PL54 |
| 652 | 土師質土器 | 小皿 | 10.8 | 3.0 | 4.8 | 石英・雲母 | にぶい黄橙 | 普通 | 底部回転糸切り、底部すのこ状圧痕 | E7区 確認面 | 100% PL54 |
| 653 | 土師質土器 | 小皿 | 11.7 | 3.2 | 4.7 | 石英・長石・雲母・赤色粒子 | にぶい橙 | 普通 | ナデ、底部すのこ状圧痕 | F8区 表土中 | 90% PL54 |
| 654 | 土師質土器 | 小皿 | 8.3 | 2.9 | 5.2 | 雲母・赤色粒子・小礫 | 灰白 | 普通 | 底部回転糸切り | 確認面 | 95% PL54 |
| 655 | 土師質土器 | 小皿 | 7.0 | 2.3 | 4.0 | 石英・雲母・赤色粒子 | にぶい橙 | 普通 | ナデ、口縁部に油煙 | F7区 表土中 | 100% PL54 |
| 656 | 土師質土器 | 小皿 | 6.9 | 1.8 | 3.8 | 雲母 | にぶい橙 | 普通 | 底部回転糸切り | E7g7区 表土中 | 100% PL55 |
| 657 | 土師質土器 | 小皿 | 6.6 | 1.6 | 4.0 | 雲母・赤色粒子 | 橙 | 普通 | ナデ、底部すのこ状圧痕 | D5区 表土中 | 100% PL55 |
| 658 | 土師質土器 | 小皿 | 6.4 | 1.7 | 3.8 | 石英・雲母・赤色粒子 | 橙 | 普通 | 底部回転糸切り、底部すのこ状圧痕 | F7区 表土中 | 100% PL55 |
| 659 | 土師質土器 | 小皿 | 6.4 | 2.1 | 3.5 | 赤色粒子 | にぶい黄橙 | 普通 | 底部回転糸切り | E7g7区 表土中 | 100% PL55 |
| 660 | 土師質土器 | 小皿 | 5.8 | 1.7 | 3.5 | 雲母・赤色粒子 | 浅黄橙 | 普通 | 底部回転糸切り | E7h8区 表土中 | 100% PL55 |
| 661 | 土師質土器 | 小皿 | 5.7 | 1.1 | 3.0 | 白色粒子 | 浅黄橙 | 普通 | 底部回転糸切り | F8区 確認面 | 90% PL55 |
| 667 | 土師器 | 高坏 | 15.6 | (6.8) | — | 石英・長石・雲母 | にぶい橙 | 普通 | 口縁部横ナデ、内面ヘラ磨き | 確認面 | 60% |
| 668 | 須恵器 | 甕 | — | (10.0) | — | 石英・長石 | 暗オリーブ | 普通 | 頸部に櫛歯状工具による波状文、体部中に同一工具による連続刺突痕、穿孔 | SI51 表土中 | 70% PL55 |
| 669 | 縄文土器 | 深鉢 | — | (8.7) | — | 石英・長石・雲母 | 灰褐 | 普通 | 把手先端部に穿孔、片面は縦方向に丸棒状工具痕 | G10区 覆土中 | 5% |
| 670 | 縄文土器 | 深鉢 | — | (3.1) | — | 雲母・赤色粒子 | にぶい橙 | 普通 | 把手中央に粘土貼り付け、左右に対となる穿孔 | 確認面 | 5% |
| 671 | 瓦質土器 | 船竈 | — | (5.0) | — | 石英・長石・雲母 | 黄灰 | 普通 | 外面ヘラ削り後ナデ | F8e6区 表土中 | 20% |
| 673 | 土師器 | 甕 | 18.6 | 33.2 | 7.0 | 石英・長石 | にぶい褐 | 普通 | 口縁部横ナデ | 確認面 | 75% PL55 |
| 675 | 土師器 | 甕 | 24.6 | 29.3 | 9.7 | 石英・長石・赤色粒子 | にぶい褐 | 普通 | 口縁部横ナデ、体部縦方向ヘラ削り、内面縦方向ヘラ磨き | 確認面 | 80% PL55 |
| 676 | 土師器 | 坏 | 12.6 | 3.5 | — | 長石・雲母・赤色粒子 | 橙 | 普通 | 口縁部横ナデ | 確認面 | 95% |
| 677 | 土師器 | 坏 | 13.4 | 6.5 | — | 石英・長石・雲母 | にぶい褐 | 普通 | 内面横方向ヘラ磨き | SI51 覆土中 | 90% |

| 番号 | 器質 | 器種 | 口径 | 器高 | 底径 | 胎土 | 色調 | 絵付 | 釉色 | 釉薬 | 産地 | 年代 | 出土位置 | 備考 |
|-----|----|------|--------|--------|-------|----|-------|----|-------|------|-------|--------|--------------|-----------|
| 648 | 陶器 | 呉器手碗 | [11.5] | 8.2 | 4.8 | 緻密 | 淡黄 | — | 浅黄 | 灰釉 | 肥前 | 17世紀後葉 | F8h2 確認面 | 70% PL55 |
| 649 | 陶器 | 碗 | [7.8] | 3.4 | 3.6 | 長石 | 浅黄 | — | 暗褐 | 鉄釉 | 瀬戸・美濃 | — | F8区 確認面 | 75% PL54 |
| 662 | 陶器 | 丸皿 | 12.8 | 2.7 | 5.9 | 長石 | 灰オリーブ | — | オリーブ黄 | 灰釉 | 瀬戸・美濃 | 17世紀後半 | F8a5区 表土中 | 100% PL54 |
| 663 | 陶器 | 鉄絵皿 | [12.6] | 2.7 | [8.2] | 長石 | 灰白 | — | 灰白 | 長石釉カ | 瀬戸・美濃 | 17世紀前半 | 確認面 | 45% |
| 664 | 陶器 | 皿 | [12.8] | 3.2 | [8.2] | 長石 | 灰白 | — | 灰白 | 灰釉 | 瀬戸・美濃 | 登窯期 | F8区 表土中 | 30% |
| 665 | 陶器 | 折縁皿 | [12.4] | 3.2 | [7.0] | 長石 | 浅黄 | — | 浅黄 | 長石釉カ | 瀬戸・美濃 | 17世紀前半 | F7区 確認面 | 30% |
| 666 | 陶器 | 皿 | [12.2] | (2.7) | 4.6 | 緻密 | にぶい赤褐 | — | 褐灰 | — | 唐津 | 17世紀前半 | F7a6区 表土中 | 30% |
| 672 | 陶器 | 片口 | [14.2] | 8.6 | 6.8 | 長石 | 淡黄 | — | 灰白 | 灰釉 | 瀬戸・美濃 | 18世紀中葉 | F8区 表土中 | 60% PL55 |
| 674 | 陶器 | 甕 | [34.4] | (15.2) | — | 長石 | 灰褐 | — | — | — | 常滑 | 13世紀後半 | D5区 表土中 | 10% |

| 番号 | 種別 | 長さ | 幅 | 厚さ | 重量 | 特 徴 | | 出土位置 | 備 考 |
|------|-------|-----|-----|-----|------|----------------------|--|----------|-----|
| DP 7 | 土器片円盤 | 3.5 | 3.5 | 1.3 | 15.9 | 縄文時代の土器片を素材、円形、周縁を整形 | | SI 5 覆土中 | |

| 番号 | 器種 | 長さ | 幅 | 厚さ | 重量 | 材質 | 特 徴 | 出土位置 | 備 考 |
|------|-------|------|------|-----|--------|-------|-------------------|----------|------|
| Q93 | 双孔円盤 | 3.5 | 3.6 | 0.5 | 12.7 | 滑 石 | 孔径0.1, 周縁部面取り, 磨き | SK421覆土中 | |
| Q98 | 石 斧 | 10.0 | 6.7 | 2.5 | 195.5 | 安 山 岩 | 分銅型。抉入部は深い | SI 6 覆土中 | |
| Q99 | 石 錘 | 4.2 | 4.1 | 3.7 | 88.5 | 玄 武 岩 | 面取り, 全面磨き | F 7 区表土中 | |
| Q100 | 紡 錘 車 | 4.9 | 4.8 | 0.9 | 26.0 | 千 枚 岩 | 上下面一部欠損, 磨き | F 8 区表土中 | |
| Q101 | 温 石 | 16.0 | 11.4 | 3.1 | 1040.0 | 凝灰質礫岩 | 四面に縦方向切削痕, 煤付着 | D6f5区確認面 | PL60 |

| 番号 | 種別 | 長さ | 幅 | 厚さ | 重量 | 材質 | 特 徴 | 出土位置 | 備 考 |
|-----|-----|--------|-----|-----|--------|----|-----------|----------|-----|
| M55 | 不明品 | 4.3 | - | 0.8 | 18.5 | 鉄 | 環状, 上下平坦 | F 8a4確認面 | |
| M60 | 鏃 | (10.3) | 1.7 | 0.6 | (15.9) | 鉄 | 茎部欠損, 柳葉式 | D5b3区覆土中 | |
| M61 | 不明 | (3.1) | 1.2 | 0.2 | (5.1) | 銅 | 薄板状 | 確認面 | |

| 番号 | 銭名 | 径 | 孔 | 重量 | 初铸年 | 材質 | 特 徴 | 出土位置 | 備 考 |
|-----|------|-----|-----|-----|------|----|----------|----------|-----|
| M62 | 開元通寶 | 2.5 | 0.7 | 3.0 | 621 | 銅 | 唐銭 | 表土中 | |
| M63 | 至和元寶 | 2.3 | 0.7 | 2.3 | 1054 | 銅 | 北宋銭, 無背銭 | E 5c8確認面 | |
| M64 | 寛永通寶 | 2.3 | 0.6 | 2.2 | 1636 | 銅 | 古寛永 | 表土中 | |
| M65 | 寛永通寶 | 2.4 | 0.6 | 2.5 | 1636 | 銅 | 古寛永 | 表土中 | |

表2 住居跡一覧表

| 番号 | 位置 | 主軸方向 | 平面形 | 規模(m) (長軸×短軸) | 壁高 (cm) | 床面 | 内 部 施 設 | | | | | | 覆土 | 出土遺物 | 時 代 | 備 考 遺構番号・新旧関係 (古→新) |
|----|------|---------|------------|------------------|------------|----|---------|-----|-----|-----|----|----|----|-------------------------------|-----------|-------------------------------|
| | | | | | | | 壁溝 | 柱柱穴 | 貯蔵穴 | ピット | 入口 | 竈 | | | | |
| 1 | E6j0 | N-2°-E | [方形または長方形] | (3.34)×(2.65) | 4 | 平坦 | 一部 | 2 | - | - | - | 1 | 不明 | 土師器(甕) | 古墳時代後期 | 本跡→SI2, SD41, SE2-3 |
| 2 | E7i1 | N-6°-W | [方形または長方形] | 3.73×(3.60) | 14~27 | 平坦 | 一部 | - | - | 2 | 1 | 1 | 自然 | 土師器(甕, 坏), 須恵器(甕, 坏) | 8世紀中頃 | SI1→本跡→SD1 |
| 3 | D5c6 | N-98°-E | - | - | - | - | - | - | - | - | - | 1 | - | 土師器(甕, 坏), 石製品(砥石) | 10世紀代 | 本跡→SK147・148・149・P群7 |
| 4 | E7c1 | N-2°-W | - | 3.88×(3.10) | 14~18 | 平坦 | [全周] | 2 | - | - | 1 | 1 | 人為 | 土師器(甕, 坏), 須恵器(甕, 坏) | 8世紀後半 | 本跡→SD41, 第6号地下式竈 |
| 5 | E7b1 | N-3°-E | [方形または長方形] | 3.13×(2.20) | 15~25 | 平坦 | 一部 | 2 | - | - | - | 1 | 人為 | 土師器(甕, 坏), 須恵器(甕, 坏) | 平安時代 | SI6→本跡→SD41 |
| 6 | E7a2 | N-28°-W | 方形 | 6.07×6.00 | 7~31 | 平坦 | [全周] | 4 | 1 | 2 | 1 | 1 | 人為 | 土師器(甕, 坏), 須恵器(甕, 坏), 石製品(砥石) | 6世紀後葉 | 本跡→SI5, SE7, SK936-1749, SD41 |
| 7 | E6b3 | N-90°-E | [長方形] | [3.65]×[3.31] | - | 平坦 | 一部 | - | - | 2 | - | 1 | 不明 | 土師器(甕, 坏), 鉄製品(釘) | 10世紀後半 | 本跡→SK1485-1721 |
| 8 | E4a0 | N-90°-E | [方形または長方形] | 2.52×(1.90) | 4 | 平坦 | - | - | - | 3 | - | 1 | 不明 | 土師器(甕, 坏) | 10世紀以降 | |
| 9 | D5j3 | N-67°-W | 長方形 | 4.77×4.00 | 11 | 平坦 | - | - | - | 1 | - | - | 自然 | 土師器(甕, 坏), 須恵器(甕, 坏) | 古墳時代中期 | 本跡→第2号地下式竈, SK405, 410 |
| 11 | D4j0 | N-90°-E | 長方形 | 4.60×3.20 | 5~12 | 平坦 | 全周 | - | 1 | 4 | - | 2 | 人為 | 土師器(甕, 坏, 高台付坏, 小皿) | 11世紀前半 | SI12→本跡→SK438 |
| 12 | D5j1 | - | [方形または長方形] | (1.88)×(1.44) | 11 | 平坦 | 一部 | - | - | - | - | - | - | 土師器(甕, 坏), 須恵器(甕) | 10世紀後半 | 本跡→SI11, SK438・447 |
| 15 | D5i5 | - | - | 3.98×(1.76) | 10 | 平坦 | - | - | - | 3 | - | - | 人為 | 土師器(甕, 坏), 須恵器(甕, 坏) | 10世紀代 | 本跡→SK236 |
| 16 | E5a5 | N-95°-E | 長方形 | 3.60×2.86 | 2~10 | 平坦 | 半周 | - | 1 | 4 | 1 | 1 | 人為 | 土師器(甕, 坏) | 10世紀前半 | 本跡→第4号地下式竈, SK387・1723 |
| 17 | D5j6 | N-2°-W | [方形または長方形] | - | - | 平坦 | 一部 | - | - | 4 | - | 1 | 不明 | 土師器(甕, 坏), 須恵器(甕) | 10世紀代 | 本跡→SD39, SK2・1653-1654・1655 |
| 18 | D5d7 | N-10°-W | [方形または長方形] | [3.10]×[2.80] | - | 平坦 | - | - | - | 3 | - | 1 | 不明 | 土師器(甕, 坏, 甌, 羽釜) | 10世紀後半 | 本跡→SK221・355・450-451・452 |
| 19 | D5j5 | N-90°-E | 長方形 | 2.84×2.52 | 15 | 平坦 | 全周 | - | 1 | - | - | 1 | 人為 | 土師器(甕, 坏), 須恵器(甕, 坏) | 10世紀後半 | 本跡→SK1723 |
| 20 | D5g0 | - | - | - | - | - | - | - | - | 3 | - | 1 | - | 土師器(甕, 坏) | 平安時代 | |
| 23 | E6f4 | N-14°-E | 方形 | 4.70×4.55 | 20~30 | 平坦 | 全周 | 4 | - | 3 | 1 | 1 | 人為 | 土師器(甕, 坏), 鉄製品(馬鈴) | 7世紀中葉 | SI24→本跡→第6号堅穴状遺構・SK715 |
| 24 | E6g5 | N-5°-W | 方形 | 4.87×4.77 | 5~22 | 平坦 | [全周] | 2 | 1 | 10 | - | - | 人為 | 土師器(甕, 坏, 埴, 坏, 鉢) | 6世紀前半 | 本跡→SI23, SK1121・1726 |
| 28 | D6j5 | N-23°-W | [長方形] | [7.43]×[5.85] | 10~30 | 平坦 | 一部 | 4 | - | 13 | - | - | 自然 | 深鉢, 敲石, 磨石 | 縄文中期中葉 | 本跡→SI34, SK1068, 第15号地下式竈 |
| 30 | E6c9 | N-0° | 方形 | 3.64×3.27 | 10~30 | 平坦 | 全周 | 2 | - | 1 | 1 | 1 | 人為 | 土師器, 須恵器, 釘, 砥石 | 8C後葉~9C前葉 | SB2→本跡→SI32 |
| 31 | D6i0 | N-57°-E | 長方形 | 7.80×[6.87] | 15 | 平坦 | - | 2 | 1 | 3 | - | 炉1 | 不明 | 土師器(甕, 高坏, 埴) | 5世紀後葉 | 本跡→SD40-41, SE52, SK1807 |

| 番号 | 位置 | 長径方向 | 平面形 | 規模(m) (長軸×短軸) | 壁高 (cm) | 床面 | 内部施設 | | | | | | 覆土 | 出土遺物 | 時代 | 備考 遺構番号・新旧関係 (古→新) |
|----|-------|---------|------------|------------------|------------|----|--------|-----|-----|-----|----|---|----|-------------------------------------|-------------|--------------------------------------|
| | | | | | | | 壁溝 | 支柱穴 | 貯蔵穴 | ピット | 入口 | 竈 | | | | |
| 32 | E6b9 | N-0° | 長方形 | 3.00×2.55 | 5 | 平坦 | 全周 | - | - | - | 1 | 1 | 人為 | 土師器(甕, 坏), 須惠器(甕, 坏) | 9世紀後葉 | SI30-33→本跡 |
| 33 | E6a9 | N-17°-W | 隅丸長方形 | 8.98×6.43 | 10~40 | 平坦 | - | 4 | - | 2 | - | - | 自然 | 縄文土器(深鉢), 凹石, 磨石 | 縄文中期中葉 | 本跡→SI30-32, SD40, SK1736, 1737, 1739 |
| 34 | E6a5 | N-9°-E | 長方形 | 2.92×2.45 | 23 | 平坦 | [全周] | - | - | 1 | 1 | 1 | 人為 | 土師器(甕, 坏), 須惠器(坏, 蓋) | 8世紀中葉 | SI28→本跡→SK50-52 |
| 45 | D5c1 | - | [方形または長方形] | (3.90)×(3.00) | 15 | 平坦 | [全周] | - | 1 | - | - | - | 人為 | 土師器(甕, 坏) | 5世紀後葉 | |
| 46 | D5b2 | N-90°-E | 長方形 | 3.80×3.10 | 10~20 | 平坦 | 一部 | - | 1 | 5 | - | 1 | 人為 | 土師器(甕, 坏), 須惠器(甕, 坏) | 9世紀前半 | 本跡→SK136-145 |
| 47 | D5b4 | N-93°-E | 長方形 | 2.81×2.45 | 2 | 平坦 | [全周] | - | - | 5 | 1 | 1 | 不明 | 土師器(甕, 坏), 須惠器(甕, 坏) | 10世紀後半 | 本跡→SK146 |
| 48 | F10i0 | N-10°-W | [方形または長方形] | 5.60×(2.72) | 12~28 | 平坦 | - | - | - | 1 | - | 1 | 人為 | 土師器(甕, 小皿), 鉄鏃 | 10C後葉~11C前葉 | |
| 51 | D5e8 | N-35°-W | 方形 | 5.05×4.77 | 27~37 | 平坦 | 一部 | 4 | 1 | 2 | - | 1 | 自然 | 土師器(甕, 坏) | 5C末~6C前葉 | |
| 55 | E5a4 | N-13°-E | 長方形 | 3.46×2.85 | 25 | 平坦 | [全周] | - | - | - | - | 1 | 人為 | 土師器, 須惠器, 鉄鏃 | 9世紀後半 | 本跡→第4号地下式墳, SK410 |
| 59 | D5d6 | N-90°-E | [方形または長方形] | - | - | 平坦 | - | - | - | - | - | 1 | 不明 | 土師器(甕, 坏), 須惠器(坏) | 10世紀前半 | 本跡→SK117-119 |
| 60 | D6g7 | N-0° | [方形または長方形] | 3.20×(1.15) | 30 | 平坦 | 一部 | - | - | 5 | - | 1 | 人為 | 土師器(甕, 坏), 須惠器(坏) | 9世紀前半 | SI72→本跡→SD15 |
| 61 | D5c7 | N-4°-W | 方形 | 6.45×6.25 | 8~25 | 平坦 | 全周 | 4 | 2 | 12 | 1 | 1 | 人為 | 土師器(甕, 坏), 須惠器(甕, 坏) | 6C末~7C前葉 | 本跡→SI82, SK100-355-400-401 |
| 62 | D5g9 | N-34°-W | 方形 | 7.64×7.59 | 13~25 | 平坦 | [全周] | 2 | 1 | 5 | 1 | 1 | 人為 | 土師器(甕, 坏) | 5世紀末 | 本跡→SD15 |
| 64 | D5e0 | N-3°-E | [方形] | 2.79×[2.69] | 3 | 平坦 | - | - | - | 2 | - | 1 | 不明 | 土師器(甕, 坏), 須惠器(甕) | 9世紀後半 | |
| 65 | D6d2 | N-22°-W | 方形 | 4.32×4.20 | 25~35 | 平坦 | 全周 | - | - | - | 1 | 1 | 人為 | 土師器(甕, 坏) | 古墳時代後期 | SI66→本跡 |
| 66 | D6d3 | N-6°-W | 長方形 | 3.55×3.15 | 8~23 | 平坦 | [ほぼ全周] | - | 1 | - | - | 1 | 人為 | 土師器(甕, 坏), 土製品(支脚) | 6世紀前葉 | 本跡→SI65 |
| 67 | D6f4 | N-83°-E | - | (3.10)×(0.52) | - | - | 一部 | - | - | 6 | - | 1 | 不明 | 土師器(甕, 坏) | 10世紀中葉 | |
| 68 | D6d5 | N-6°-W | [方形] | (2.10)×(2.10) | 11 | 平坦 | - | - | - | - | - | 1 | 不明 | 土師器(甕, 坏) | 10世紀後半 | SI87→本跡→SK862 |
| 69 | D6d4 | N-7°-E | 長方形 | 2.77×2.35 | 10 | 平坦 | [ほぼ全周] | - | - | - | 1 | 1 | 自然 | 土師器(甕, 坏), 須惠器(甕) | 10世紀後半 | |
| 70 | D6f2 | N-5°-E | 方形 | 2.90×2.85 | 18~34 | 平坦 | [ほぼ全周] | - | - | 2 | 1 | 1 | 人為 | 土師器(甕, 坏), 須惠器(甕, 坏), 灰輪陶器, 鉄製品(刀子) | 9世紀後葉 | |
| 72 | D6g6 | N-5°-W | [方形または長方形] | 5.20×(2.02) | 10 | 平坦 | 半周 | 2 | - | 2 | - | 1 | 不明 | 土師器(甕, 坏), 須惠器(甕, 坏) | 9世紀前半 | 本跡→SI60, SD15 |
| 73 | D6c6 | N-8°-W | 方形 | 5.80×5.70 | 5~15 | 平坦 | [全周] | 3 | - | 3 | - | - | 人為 | 土師器(甕, 坏) | 古墳時代後期 | 本跡→SI74-75 |
| 74 | D6c7 | N-10°-W | [方形または長方形] | (3.00)×(2.30) | 15 | 平坦 | 一部 | 1 | - | - | - | - | 不明 | 土師器(甕, 坏), 須惠器(坏) | 9世紀前半 | SI73→本跡 |
| 75 | D6d7 | N-8°-E | 方形 | 3.85×3.58 | 7 | 平坦 | - | 4 | - | 1 | - | 1 | 不明 | 土師器(甕, 坏), 須惠器(甕, 坏) | 9世紀前半 | SI73→本跡 |
| 77 | D6e8 | N-3°-E | 方形 | 5.30×5.30 | 22~34 | 平坦 | 全周 | 4 | - | 9 | 1 | 1 | 人為 | 土師器(甕, 坏), 須惠器(甕, 坏) | 9世紀後半 | |
| 78 | D6f7 | N-80°-E | - | - | - | - | - | - | - | - | - | 1 | - | 土師器(甕, 坏) | 10世紀後半 | 本跡→SK201-202-220 |
| 82 | D5c8 | N-90°-E | 方形 | 2.70×2.70 | 15 | 平坦 | 一部 | - | - | - | - | 1 | 人為 | 土師器(甕, 坏), 石器(砥石) | 10世紀後半 | SI61, SK400-401→本跡 |
| 83 | D6c1 | N-90°-E | - | - | - | - | - | - | - | - | - | 1 | 不明 | 土師器(甕, 坏), 須惠器(甕) | 10世紀後半 | 本跡→SK249 |
| 84 | D7h2 | - | [楕円形] | 4.16×(1.58) | 34~37 | 平坦 | - | - | - | - | - | - | 自然 | 縄文土器(深鉢) | 縄文中期中葉 | 本跡→SD41 |
| 85 | D7i8 | N-3°-W | [長方形] | (3.73)×3.50 | 6~10 | 平坦 | - | 3 | - | 2 | - | - | 自然 | 縄文土器(深鉢), 磨石, 石斧 | 縄文中期中葉 | 本跡→SK886-887 |
| 87 | D6d5 | N-81°-E | [長方形] | (2.60)×(1.10) | 10 | 平坦 | - | - | - | 1 | - | 1 | 不明 | 土師器(甕, 坏) | 9世紀後半 | 本跡→SI68→SK862 |
| 88 | D7j3 | N-3°-W | - | - | - | 平坦 | - | - | - | 3 | - | - | 不明 | 土師器(甕, 坏) | 古墳時代後期 | SI89-90→本跡→SD1-1, SK1714 |
| 89 | D7j3 | - | [方形または長方形] | 3.63×(2.20) | 6~18 | 平坦 | - | 2 | - | 6 | - | - | 自然 | 縄文土器(深鉢), 石鏃 | 縄文中期中葉 | SI90→本跡→SI88, SK1714 |
| 90 | D7j3 | - | 円形 | 2.78×2.74 | 36~48 | 平坦 | - | 3 | - | 1 | - | - | 自然 | 縄文土器(深鉢) | 縄文中期中葉以前 | 本跡→SI88-89 |
| 91 | D5e7 | N-85°-E | - | - | - | 平坦 | - | - | - | - | - | 1 | - | 土師器(甕, 坏) | 10世紀後半 | 本跡→SK352-353 |

表3 掘立柱建物跡一覽表

| 番号 | 位置 | 桁行方向 | 柱間数 | 規模(m) | 面積(m ²) | 構造 | 桁行(m) | 梁間(m) | 柱穴平面形 | 深さ(cm) | 出土遺物 | 備考 遺構番号・新旧関係 (古→新) |
|----|------|---------|-----|---------|---------------------|----|---------|---------|---------------|--------|-----------------------------|--------------------------|
| 1 | E7i5 | N-75°-W | 4×2 | 7.5×4.8 | 36.0 | 側柱 | 1.8~2.1 | 1.8~2.0 | 楕円形, 円形, 不整形 | 50~70 | 土師質土器(小皿), 内耳鍋, 陶器(碗), 寛永通寶 | 本跡→SD23 |
| 2 | E6c8 | N-0° | 3×2 | 5.4×3.9 | 21.1 | 側柱 | 1.8~2.1 | 1.8~2.4 | 楕円形, 円形, 隅丸方形 | 20~40 | 土師器(坏, 甕) | 本跡→SI30 |

表4 竪穴状遺構一覽表

| 番号 | 位置 | 長軸方向 | 平面形 | 規模 | | 壁面 | 底面 | 覆土 | 出土遺物 | 時代 | 備考 遺構番号・新旧関係 (古→新) |
|----|-------|---------|-------|-------------------|--------|----|----|----|----------------|-------|-----------------------------|
| | | | | 長径(軸)(m)×短径(軸)(m) | 深さ(cm) | | | | | | |
| 1 | E6e5 | N-9°-E | 長方形 | 1.62 × 1.41 | 24 | 垂直 | 平坦 | 人為 | 土師質土器 | 中世後半 | 本跡→第2号竪穴状遺構 |
| 2 | E6e5 | N-7°-E | 長方形 | 2.11 × 1.42 | 27 | 外傾 | 平坦 | 人為 | 土師質土器 | 中世 | 第1号竪穴状遺構→本跡 |
| 3 | E6d5 | N-82°-W | 長方形 | 1.90 × 1.71 | 6~18 | 外傾 | 平坦 | 人為 | 土師質土器, 鉄製品 | 中世後半 | SK234→本跡 |
| 4 | E6e5 | N-9°-E | 長方形 | 2.16 × 1.95 | 32~45 | 外傾 | 平坦 | 人為 | | 中世 | 本跡→第6号竪穴状遺構 |
| 5 | E7c7 | N-10°-E | 長方形 | 2.55 × 2.42 | 20~35 | 垂直 | 平坦 | 人為 | 土師質土器 | 中世後半 | 本跡→SK254 |
| 6 | E6f5 | N-74°-W | 方形 | 1.97 × 1.55 | 42 | 外傾 | 平坦 | 人為 | 土師質土器, 骨粉 | 中世後半 | SI23・第4号竪穴状遺構→本跡 |
| 7 | E6c3 | N-77°-W | 長方形 | 2.23 × 1.88 | 46 | 外傾 | 平坦 | 人為 | | 中世 | |
| 8 | E6e4 | N-18°-E | 長方形 | 1.78 × 1.49 | 30~36 | 垂直 | 平坦 | 人為 | 土師質土器 | 中世後半 | |
| 9 | E7i4 | N-57°-E | 長方形 | 1.90 × 1.64 | 59 | 垂直 | 平坦 | 人為 | 土師質土器 | 中世後半 | SK58・59・482→本跡 |
| 10 | E6f6 | N-82°-W | 長方形 | 2.28 × 1.76 | 15 | 外傾 | 平坦 | 人為 | | 時期不明 | |
| 11 | E6d2 | N-8°-E | 長方形 | 1.96 × 1.69 | 12~18 | 外傾 | 平坦 | 人為 | | 中世 | SK682・686→本跡 |
| 12 | F10h7 | N-0° | 方形 | 2.86 × 2.57 | 62~90 | 外傾 | 平坦 | 人為 | 縄文土器, 土師器, 須恵器 | 時期不明 | |
| 13 | F10f7 | N-3°-E | 長方形 | 3.50 × 2.26 | 30 | 垂直 | 平坦 | 人為 | | 中世後半 | 第18号竪穴状遺構→本跡 |
| 14 | D6j8 | N-10°-W | [長方形] | (2.03) × 1.84 | 41 | 垂直 | 平坦 | 自然 | | 中世 | 本跡→SK1800・第18号地下 式壙・1817 |
| 15 | E6a3 | N-4°-E | 長方形 | 4.11 × 2.87 | 40 | 外傾 | 平坦 | 人為 | 土師質土器 | 中世 | 本跡→SK1683・1688, SD39 |
| 16 | F10h4 | N-0° | [長方形] | (3.20) × (2.87) | 7~20 | 外傾 | 平坦 | 人為 | 縄文土器, 土師器, 須恵器 | 時期不明 | 本跡→SD11 |
| 17 | F10f6 | N-0° | [方形] | 3.04 × (2.20) | 15 | 垂直 | 平坦 | 人為 | 土師器, 須恵器, 鉄製品 | 時期不明 | |
| 18 | F10f7 | N-83°-W | 長方形 | 4.61 × 2.93 | 30 | 垂直 | 平坦 | 人為 | 土師質土器, 陶器 | 14世紀代 | 本跡→第13号竪穴状遺構 |
| 19 | E7c4 | N-15°-E | 方形 | 2.30 × 2.30 | 53 | 垂直 | 平坦 | 人為 | 鉄製品 | 中世 | SD5→本跡→SK16・18・29 |

表5 地下式壙一覽表

| 番号 | 位置 | 主軸方向 | 規模 | | | | | | 底面 | 覆土 | 出土遺物 | 備考 (時代) |
|----|------|---------|-------------|--------|-------|-----------------|--------|-----|----|----|--------------------|------------|
| | | | 竪坑 | | | 主室 | | | | | | |
| | | | 長軸×短軸 | 深さ | 平面形 | 長軸×短軸 | 深さ | 平面形 | | | | |
| 1 | D5i9 | N-17°-E | 1.50 × 0.74 | 80~90 | 長方形 | [3.10] × [1.20] | 85~100 | - | 平坦 | 自然 | 青磁, 鉄滓 | 中世 |
| 2 | D5j3 | N-20°-E | 1.35 × 0.97 | 72 | 長方形 | 2.74 × 1.56 | 77 | 長方形 | 平坦 | 自然 | 磁器 | 中世 |
| 3 | E6e1 | N-85°-W | 1.40 × 0.73 | 80 | 長方形 | 3.98 × 1.50 | 83 | 長方形 | 平坦 | 自然 | 縄文土器, 土師器, 須恵器 | 中世 |
| 4 | E5a4 | N-60°-E | 0.92 × 0.78 | 75 | 長方形 | 2.77 × 2.16 | 83 | 長方形 | 平坦 | 人為 | 土師質土器, 陶器 | 中世 |
| 5 | E6d1 | N-30°-E | 1.11 × 0.87 | 92~100 | 長方形 | 2.72 × 0.93 | 100 | 長方形 | 平坦 | - | | 中世 |
| 6 | E7c2 | N-0° | 1.35 × 0.64 | 65 | 長方形 | 4.63 × 0.94 | 75 | 長方形 | 平坦 | 人為 | 縄文土器, 土師器, 須恵器 | 中世 |
| 7 | D6i3 | N-5°-E | 0.87 × 0.79 | 40~80 | 隅丸方形 | 3.08 × (1.24) | 113 | 不定形 | 平坦 | 人為 | | 中世 |
| 8 | D6j6 | N-7°-E | 1.15 × 0.86 | 84 | 隅丸長方形 | 2.73 × 2.28 | 93 | 長方形 | 平坦 | 人為 | 灰釉陶器, 土師質土器 | 中世 |
| 9 | E6a1 | N-81°-W | 0.95 × 0.63 | - | 隅丸長方形 | 2.85 × 1.90 | 60 | 長方形 | 平坦 | - | | 中世 |
| 12 | D6i2 | N-0° | 1.05 × 0.60 | 119 | 楕円形 | 3.17 × 2.60 | 110 | 不定形 | 平坦 | 人為 | 土師質土器, 古銭 | 中世 |
| 13 | D6j3 | N-11°-W | 1.52 × 0.80 | 120 | 長方形 | 3.75 × 1.92 | 118 | 不定形 | 平坦 | 人為 | 土師質土器, 砥石 | 中世 |
| 14 | D6j4 | N-7°-E | 1.62 × 1.03 | 113 | 長方形 | 3.38 × 2.65 | 92 | 長方形 | 平坦 | 人為 | 土師質土器, 瓦質土器 | 中世 |
| 15 | D6j6 | N-32°-E | 1.05 × 0.65 | 118 | 隅丸長方形 | 3.45 × 1.90 | 110 | 長方形 | 平坦 | 人為 | 土師質土器, 陶器 | 中世 |
| 16 | E7g1 | N-83°-W | 1.01 × 0.70 | 81 | 長方形 | 3.71 × 2.34 | 89 | 長方形 | 平坦 | 自然 | 土師質土器, 瓦質土器, 陶器 | 中世 |
| 17 | D6h9 | N-6°-E | 1.18 × 0.73 | 60~80 | 長方形 | 3.36 × [0.64] | 90 | 長方形 | 平坦 | 自然 | 縄文土器, 土師器 | 中世 |
| 18 | D6j8 | N-8°-W | 1.22 × 0.82 | 80 | 長方形 | 2.52 × 2.04 | 77 | 長方形 | 平坦 | 自然 | 縄文土器, 土師器, 須恵器 | 中世 |
| 19 | D6i9 | N-87°-W | 1.17 × 0.65 | 93 | 長方形 | 3.70 × 1.08 | 115 | 長方形 | 平坦 | 自然 | 縄文土器, 土師器, 須恵器 | 中世 |
| 20 | D6j7 | N-4°-W | 1.05 × 0.85 | 39~78 | 隅丸方形 | 4.70 × 1.90 | 98 | 長方形 | 平坦 | 自然 | 縄文土器, 土師器, 須恵器, 石器 | 中世 |
| 21 | E6a7 | N-81°-W | 1.25 × 0.68 | 65 | 長方形 | 2.97 × 1.46 | 70 | 長方形 | 平坦 | 人為 | 土師器 | 中世 |

表6 井戸跡一覽表

| 番号 | 位置 | 長径(軸)方向 | 平面形 | 規模 | | 覆土 | 出土遺物 | 時代 | 備考 遺構番号・新旧関係 (古→新) |
|----|------|---------|-----|-------------------|--------|----|----------------|---------|--------------------------|
| | | | | 長径(軸)(m)×短径(軸)(m) | 深さ(cm) | | | | |
| 1 | F7c8 | - | 円形 | 1.20 × 1.18 | (136) | 人為 | 土師質土器 | 16世紀 | SK448→本跡 |
| 2 | E6j0 | - | 円形 | 1.06 × 1.06 | (96) | 人為 | | 平安 | SI1→本跡 |
| 3 | E6j0 | - | 円形 | 0.80 × 0.70 | (98) | 人為 | | 奈良・平安 | SI1→本跡 |
| 4 | E5d6 | - | 楕円形 | 2.60 × 1.90 | 150 | 人為 | 土師質土器, 鉄製品, 石器 | 15~16世紀 | |
| 5 | F8c4 | - | 円形 | 1.30 × 1.25 | (120) | 人為 | 土師質土器, 陶器 | 15~16世紀 | |

| 番号 | 位置 | 長径(軸)方向 | 平面形 | 規 模 | | 覆土 | 出土遺物 | 時 代 | 備 考 遺構番号・新旧関係 (古→新) |
|----|------|---------|-------|-------------------|--------|----|----------------------|-----------|---------------------------|
| | | | | 長径(軸)(m)×短径(軸)(m) | 深さ(cm) | | | | |
| 6 | E7e3 | - | 円形 | 2.94 × 2.94 | (230) | 人為 | 土師質土器, 陶器 | 中世後半 | SD5→本跡 |
| 7 | E7b2 | - | 円形 | 2.15 × 2.12 | 253 | 人為 | 土師質土器, 木製品 | 中世後半 | SI6, SE8→本跡 |
| 8 | E7b2 | - | 円形 | 1.30 × 1.23 | 220 | 人為 | | 9~10世紀 | 本跡→SE7 |
| 9 | D6e1 | - | 円形 | 1.84 × 1.80 | (200) | 人為 | 陶器 | 中世 | 本跡→SD5, SK7 |
| 10 | E7d3 | - | 隅丸方形 | 1.31 × 1.30 | (131) | 人為 | 土師質土器, 陶器 | 中世後半 | |
| 12 | E7g4 | - | 円形 | 1.22 × 1.18 | (126) | 自然 | 土師質土器 | 中世後半 | |
| 13 | D5g5 | - | 円形 | 1.15 × 1.05 | (55) | 人為 | | 不明 | |
| 14 | E7d5 | N-63°-W | 楕円形 | 1.45 × 1.10 | (175) | 人為 | 土師質土器 | 中世後半 | |
| 16 | D6g7 | - | 円形 | 1.13 × 1.04 | (175) | 人為 | | 平安 | |
| 17 | D5e8 | - | 円形 | 1.75 × 1.73 | (138) | 人為 | 陶器 | 中世 | |
| 18 | E5b9 | N-0° | 楕円形 | 3.36 × 2.80 | (80) | 人為 | | 不明 | SK333-335 |
| 19 | E5c6 | N-33°-E | 隅丸長方形 | 2.84 × 2.30 | (140) | 人為 | 陶器 | 13~14世紀 | |
| 22 | E6e1 | N-42°-E | 楕円形 | 2.00 × 1.58 | (110) | 人為 | 土師質土器 | 15~16世紀 | |
| 23 | D6h9 | - | 円形 | 1.15 × 1.13 | (136) | 人為 | | 9世紀 | |
| 24 | E5c7 | N-49°-W | 楕円形 | 1.71 × 1.53 | (132) | - | | 不明 | SD13, SK727-766 |
| 25 | F7b7 | N-40°-W | 楕円形 | 3.05 × 2.20 | (76) | 人為 | 土師質土器, 瓦質土器, 木製品 | 中世後半 | |
| 27 | F7c9 | - | 円形 | 1.22 × 1.20 | (71) | 人為 | 土師質土器 | 15~16世紀 | |
| 30 | D5f3 | N-0° | 楕円形 | 1.40 × 0.98 | (102) | 人為 | | 不明 | |
| 31 | F7f8 | N-82°-W | 楕円形 | 2.58 × 1.74 | (92) | 人為 | 土師質土器, 石製品 | 中世後半 | |
| 32 | F7a9 | - | 円形 | 1.12 × 1.08 | (200) | 人為 | 土師質土器, 瓦質土器, 陶器, 木製品 | 中世後半 | |
| 42 | F7c8 | - | 円形 | 1.22 × 1.14 | (136) | 人為 | | 不明 | |
| 43 | F7a0 | - | 円形 | 2.70 × 2.65 | (158) | 人為 | 土師質土器, 瓦質土器, 陶器, 木製品 | 中世後半 | 本跡→SD21 |
| 44 | F7b2 | N-58°-E | 円形 | 2.87 × 2.76 | 186 | 人為 | | 不明 | SK1605→本跡→1607 |
| 46 | E6d1 | - | 円形 | 2.02 × 1.92 | (147) | 人為 | 土師質土器 | 中世後半 | 本跡→SK1022・1023 |
| 47 | F8c3 | N-81°-W | 楕円形 | 1.72 × 1.38 | (78) | - | | 不明 | |
| 48 | E5d6 | - | 隅丸方形 | 1.56 × 1.53 | 128 | 自然 | 陶器 | 15世紀後半以降 | SE4, SK1639 |
| 50 | F6a9 | - | [楕円形] | (1.30) × 1.12 | (60) | 人為 | 土師質土器, 瓦質土器, 陶器, 石器 | 中世後半 | 本跡→SD40 |
| 51 | F6a9 | - | [楕円形] | 1.10 × (1.00) | (70) | 人為 | | 中世 | 本跡→SD41 |
| 52 | D6i0 | - | 円形 | 1.80 × 1.80 | 230 | 人為 | 土師質土器 | 中世後半 | SI31, SD40→本跡→SD41 |
| 53 | F7c5 | N-90° | 楕円形 | 1.05 × 0.82 | (75) | 人為 | | 不明 | SK671→本跡 |
| 54 | F8g2 | N-68°-E | 楕円形 | 1.79 × 1.30 | (67) | 人為 | 土師質土器, 瓦質土器, 陶器 | 中世末~近世 | |
| 55 | F8h3 | N-42°-W | 楕円形 | 3.17 × 2.27 | (80) | 人為 | 土師質土器, 瓦質土器 | 中世後半~近世 | SK1892→本跡 |
| 56 | F8h5 | - | 円形 | 1.20 × 1.18 | (60) | 人為 | 土師質土器 | 中世後半 | |
| 57 | F8h5 | N-70°-W | 楕円形 | 1.60 × 1.40 | (65) | 人為 | 土師質土器, 陶器 | 中世後半 | |
| 58 | F8h4 | N-80°-W | 楕円形 | 2.44 × 2.23 | (73) | 人為 | 土師質土器, 木製品 | 15~16世紀 | |
| 59 | F8e4 | N-80°-E | 楕円形 | 2.90 × 2.20 | (80) | 人為 | 土師質土器, 陶器 | 15~16世紀 | SK1581→本跡 |
| 60 | F8c0 | - | 円形 | 1.80 × 1.80 | 110 | 人為 | 土師質土器, 陶器 | 17世紀代 | SK1582→本跡→SD16 |
| 61 | F8g2 | N-36°-E | 楕円形 | 2.40 × 2.05 | (80) | 人為 | 土師質土器, 瓦質土器, 陶器, 磁器 | 16後半~17世紀 | |
| 62 | E8j8 | N-63°-W | 楕円形 | 1.62 × 1.34 | (65) | 人為 | 陶器 | 中世 | |
| 63 | F8h3 | - | 円形 | 0.80 × 0.78 | (60) | 人為 | 土師質土器, 石器 | 15世紀以前 | |
| 64 | E6i8 | - | 円形 | 1.40 × 1.40 | 144 | 人為 | | 奈良・平安 | |
| 65 | F8g4 | N-71°-W | 楕円形 | 4.22 × 3.22 | (84) | 人為 | 土師質土器, 陶器, 磁器 | 中世後半 | |
| 66 | F8f4 | N-71°-W | 楕円形 | 2.82 × 2.22 | (71) | 人為 | 土師質土器 | 中世後半 | |

表7 溝跡一覧表

| 遺構番号 | 位置 | 主軸方向 | 形状 | 規 模 | | | | 断面 | 底面 | 覆土 | 出土遺物 | 備 考 (時代) |
|------|-----------|---------|----|--------|-------------|-------------|-----------|-----|----|----------|--|-------------|
| | | | | 確認長(m) | 上幅(m) | 下幅(m) | 深さ(cm) | | | | | |
| 1 | D7j4~F7b1 | N-13°-E | 直線 | (51.0) | 1.70 ~ 2.90 | 0.40 ~ 1.00 | 105 ~ 174 | 逆台形 | 平坦 | 自然 人為 | 縄文土器, 土師器, 須恵器, 土師質土器, 瓦質土器, 陶磁器, 石臼, 鉄斧 | 15~16世紀 |
| 2 | E7h2~F7b1 | N-15°-E | 直線 | (18.5) | 1.60 ~ 2.20 | 0.30 ~ 0.75 | 117 ~ 132 | 逆台形 | 平坦 | 人為 | 弥生土器, 土師器, 須恵器, 土師質土器, 瓦質土器, 陶器 | 16世紀代 |
| 3 | D7j6~E7g3 | N-17°-E | 直線 | 33.5 | 2.25 ~ 2.40 | 0.25 ~ 0.70 | 170 ~ 180 | 逆台形 | 平坦 | 人為 | 縄文土器, 土師器, 須恵器, 灰釉陶器, 土師質土器, 陶器, 鉄鉞 | 15~16世紀代 |
| 4 | D5i1~D5j1 | N-22°-E | 直線 | (4.7) | - | - | (42) | - | - | - | | 時期不明 |

| 遺構 番号 | 位置 | 主軸方向 | 形状 | 規模 | | | | 断面 | 底面 | 覆土 | 出土遺物 | 備考 (時代) |
|----------|-------------|--|-----|--------|-------------|-------------|-----------|-----|----|----|---|--------------|
| | | | | 確認長 | 上幅(m) | 下幅(m) | 深さ(cm) | | | | | |
| 5 | D7i4~F7b2 | N-10°-E N-90° | L字状 | (52.7) | 0.46 ~ 0.80 | 0.20 ~ 0.40 | 43 ~ 50 | 逆台形 | 平坦 | 人為 | 縄文土器, 弥生土器, 土師器, 須恵器, 土師質土器, 鉄滓 | 15後半~16世紀代 |
| 6 | E7h6~F7d4 | N-75°-W N-22°-E N-61°-W N-12°-E | 蛇行 | (36.6) | 0.64 ~ 1.83 | 0.24 ~ 0.81 | 50 ~ (97) | 逆台形 | 平坦 | 人為 | 縄文土器, 土師器, 須恵器, 土師質土器, 瓦質土器, 陶磁器, 鉄滓 | 15C後半~17C前半 |
| 8 | E5b1~E5b4 | N-80°-E N-40°-W | - | (16.4) | 1.10 ~ 1.95 | 0.53 ~ 1.15 | 5 ~ 28 | U字状 | 平坦 | 人為 | 縄文土器, 土師器, 須恵器, 土師質土器, 陶器 | 中世 |
| 10 | D5i1~D5j1 | N-25°-E | 直線 | (11.1) | 0.45 ~ 0.65 | 0.15 ~ 0.22 | 18 | 逆台形 | 平坦 | - | 土師器 | 時期不明 |
| 11 | F10d5~F10j4 | N-8°-E | 直線 | (25.0) | 1.40 ~ 1.91 | 0.10 ~ 1.00 | 26 ~ 63 | U字状 | 平坦 | 人為 | 縄文土器, 土師器, 須恵器, 土師質土器, 陶器, 石棒 | 中世 |
| 12 | E5c0~E5e0 | N-17°-E | 直線 | 12.6 | 1.93 ~ 3.55 | 1.02 | 15 ~ 23 | U字状 | 平坦 | 人為 | 縄文土器, 土師器, 石器 | 中世 |
| 14 | E5b5~E5d6 | N-24°-W | 直線 | (9.5) | 0.36 ~ 0.72 | 0.14 ~ 0.56 | 15 ~ 18 | U字状 | 平坦 | - | 土師器 | 時期不明 |
| 15 | D5g1~D7g5 | N-90° | 直線 | (99.0) | 1.04 ~ 3.28 | 0.24 ~ 1.28 | 32 ~ 85 | 逆台形 | 平坦 | 人為 | 陶器 | 中世(15世紀以前) |
| 16 | F8c7~F8c0 | N-90° | 直線 | 13.7 | 0.40 ~ 0.80 | - | 15 ~ 20 | U字状 | 平坦 | 人為 | 縄文土器, 土師質土器, 瓦質土器, 陶磁器 | 中・近世(17世紀以前) |
| 21 | E8j1~F7j0 | N-23°-E | 直線 | (29.8) | 1.25 ~ 2.00 | 0.60 ~ 1.03 | 70 ~ 120 | 逆台形 | 平坦 | 人為 | 縄文土器, 土師器, 須恵器, 土師質土器, 瓦質土器, 陶器, 古銭, 刀子, 石器 | 15~16世紀 |
| 23 | E7h3~E7i7 | N-72°-W | 直線 | 21.2 | 1.50 ~ 1.92 | 0.29 ~ 0.49 | (44)~130 | 逆台形 | 平坦 | 人為 | 縄文土器, 土師器, 土師質土器, 瓦質土器, 陶器, 石器 | 中世 |
| 27 | D7f1~D7f3 | N-88°-W | 直線 | (9.8) | 0.86 ~ 1.63 | 0.28 ~ 0.89 | 28 ~ 34 | U字状 | - | 人為 | 縄文土器, 土師器, 須恵器, 土師質土器, 瓦質土器, 石器 | 中世 |
| 28 | D7f2~D7g2 | N-2°-E | 直線 | (5.6) | 0.74 ~ 0.94 | 0.33 ~ 0.46 | 16 ~ 22 | U字状 | - | - | 縄文土器, 土師器, 石器 | 時期不明 |
| 29 | D7f2~D7g2 | N-0° | 直線 | (4.4) | 0.38 ~ 0.60 | 0.12 ~ 0.27 | 6 ~ 18 | U字状 | - | - | 縄文土器, 土師器, 石器 | 時期不明 |
| 30 | D7e1~D7f2 | N-82°-W | 直線 | (6.0) | 0.52 ~ 0.68 | 0.27 ~ 0.50 | 20 | 逆台形 | 皿状 | 人為 | 縄文土器, 土師器, 石器 | 中世 |
| 32 | E5b2~E5c5 | N-80°-E N-26°-W | L字状 | (17.2) | - | - | 16 ~ 26 | - | 平坦 | 人為 | 縄文土器, 土師器, 須恵器, 土師質土器, 陶器, 石器 | 中世 |
| 39 | D5i7~E6a4 | N-90° | 直線 | (31.1) | 3.62 ~ 0.55 | 3.35 ~ 0.40 | 15 ~ 28 | U字状 | - | 人為 | 縄文土器, 土師器, 土師質土器 | 中世 |
| 40 | D6e0~F6a9 | N-16°-E | 直線 | (67.1) | 1.30 ~ 2.10 | 0.40 ~ 1.30 | 6 ~ 52 | U字状 | 平坦 | 人為 | 土師質土器, 陶器, 石臼, 煙管 | 15~16世紀代 |
| 41 | D7h1~F6a9 | N-90° N-3°-E N-12°-W | L字状 | (56.6) | 0.82 ~ 1.50 | 0.20 ~ 0.60 | 20 ~ 43 | U字状 | 平坦 | 人為 | 土師質土器, 陶器, 鉄滓, 銅滓 | 15~16世紀代 |

表8 ピット群一覧表

| 番号 | 位置 | ピット数 | 大ピット | | | 小ピット | | | 深さ(cm) | 備考 |
|----|-----------|------|-------|-------|-----|-------|-------|-----|--------|---------|
| | | | 長径(m) | 短径(m) | 平面形 | 長径(m) | 短径(m) | 平面形 | | |
| 1 | E8j5~F8b0 | 312 | 0.8 | 0.7 | 楕円形 | 0.2 | 0.1 | 楕円形 | 45~80 | |
| 2 | E5c6~E5d7 | 41 | 0.6 | 0.5 | 楕円形 | 0.2 | 0.2 | 円形 | 15~64 | |
| 3 | E6e6~E6j8 | 206 | 0.5 | 0.5 | 円形 | 0.1 | 0.1 | 円形 | 9~70 | |
| 4 | F7a4~F7c5 | 52 | 0.7 | 0.6 | 楕円形 | 0.3 | 0.2 | 楕円形 | 18~100 | |
| 5 | F8c1~F8h4 | 200 | 0.8 | 0.5 | 楕円形 | 0.1 | 0.1 | 円形 | 15~78 | P1から「権」 |
| 6 | F7d6~F7e8 | 65 | 0.7 | 0.5 | 楕円形 | 0.1 | 0.1 | 円形 | 18~70 | |
| 7 | D5b3~D5d5 | 43 | 0.7 | 0.5 | 楕円形 | 0.2 | 0.2 | 円形 | 10~40 | |

表9 土坑一覧表

| 土坑 番号 | 位置 | 長径(軸)方向 | 平面形 | 規模 | | 壁面 | 底面 | 覆土 | 出土遺物 | 備考 (時代) |
|----------|------|---------|-------|-------------------|--------|----|----|----|----------|------------|
| | | | | 長径(軸)(m)×短径(軸)(m) | 深さ(cm) | | | | | |
| 1 | D5j7 | N-90° | [長方形] | (0.58)×0.34 | 10 | 外傾 | 平坦 | - | | |
| 2 | D5j6 | N-85°-E | 長方形 | 2.40×0.93 | 22 | 外傾 | 皿状 | - | | |
| 3 | D5j8 | N-86°-E | 不定形 | 1.98×0.60 | 21 | 緩斜 | 皿状 | 自然 | | |
| 6 | E7f7 | N-20°-E | 隅丸長方形 | (3.93)×1.08 | 43 | 外傾 | 平坦 | 人為 | | |
| 7 | E7d3 | N-81°-W | 長方形 | 2.77×0.70 | 20 | 外傾 | 平坦 | 人為 | | |
| 8 | E7g3 | N-15°-E | 長方形 | 2.25×1.00 | - | - | - | - | | |
| 12 | E7d3 | - | - | (0.80)×(0.40) | 8 | 外傾 | 平坦 | 人為 | | |
| 15 | E7f7 | N-14°-E | 不定形 | 2.28×0.79 | 31 | 外傾 | 平坦 | 人為 | | |
| 16 | E7c4 | N-11°-E | 長方形 | 2.22×0.85 | 10 | 外傾 | 平坦 | - | 内耳鍋, 常滑甕 | 中世 |

| 土坑 番号 | 位置 | 長径(軸)方向 | 平面形 | 規 模 | | 壁面 | 底面 | 覆土 | 出 土 遺 物 | 備 考 (時代) |
|----------|------|---------|-------|-------------------|--------|----|----|----|----------------------|-------------|
| | | | | 長径(軸)(m)×短径(軸)(m) | 深さ(cm) | | | | | |
| 17 | E7d4 | N-11°-E | 長方形 | 2.12 × 0.82 | 8 | 外傾 | 平坦 | - | | |
| 18 | E7c4 | N-22°-E | - | (0.78) × 0.56 | 9 | - | - | - | | |
| 20 | E7c4 | N-9°-E | 長方形 | 2.37 × 0.95 | 18 | 直立 | 平坦 | 人為 | 土師器, 須恵器, 土師質土器 | 中世 |
| 21 | D5j8 | - | - | 1.05 × (0.91) | 13 | 垂直 | 平坦 | 人為 | | |
| 22 | E7f8 | N-10°-E | 長方形 | 3.50 × 1.08 | 59 | 外傾 | 平坦 | 人為 | 土師器, 須恵器, 土師質土器, 土製品 | 中世 |
| 23 | D7g2 | N-40°-E | 楕円形 | 0.50 × 0.42 | - | - | - | - | | |
| 24 | D7g2 | N-70°-E | 不定形 | 1.16 × 0.70 | 117 | 垂直 | 皿状 | 人為 | 縄文土器, 土師器 | 古墳 |
| 25 | E7h6 | N-76°-W | 長方形 | 4.63 × 0.88 | 28 | 外傾 | 平坦 | 人為 | | |
| 27 | E7g8 | N-18°-W | 楕円形 | 1.30 × 0.87 | 85 | 外傾 | 皿状 | 人為 | | |
| 28 | E7h7 | N-90° | 楕円形 | [0.95] × 0.70 | 41 | 外傾 | 平坦 | 人為 | | |
| 29 | E7c4 | - | - | 0.83 × (0.63) | 13 | - | - | - | | |
| 32 | F7a7 | N-21°-E | 隅丸長方形 | 1.35 × 0.66 | 13 | 外傾 | 平坦 | 人為 | | |
| 33 | D7h1 | N-49°-W | 長楕円形 | 0.80 × 0.38 | 32 | 外傾 | 平坦 | 人為 | | |
| 34 | F7a7 | - | - | [0.77] × (0.63) | 25 | 外傾 | 平坦 | 人為 | | |
| 35 | D7i6 | N-75°-E | 楕円形 | 1.37 × 1.08 | 20 | 外傾 | 平坦 | 人為 | | |
| 38 | D6f0 | N-39°-E | 不定形 | 0.90 × 0.60 | 18 | 外傾 | 皿状 | 人為 | | |
| 39 | D6f0 | N-85°-W | 不定形 | 0.85 × 0.65 | 31 | 外傾 | 皿状 | 自然 | | |
| 41 | D6f9 | N-40°-E | 不定形 | 1.00 × 0.75 | 12 | 外傾 | 平坦 | 自然 | | |
| 42 | D6f9 | N-8°-E | 楕円形 | 0.79 × 0.59 | 14 | 外傾 | 皿状 | 自然 | | |
| 43 | E7g3 | N-6°-E | 長方形 | 1.33 × 0.68 | 20 | 外傾 | 平坦 | - | | |
| 44 | F7a7 | N-19°-E | 隅丸長方形 | 1.86 × 0.77 | 20 | 外傾 | 平坦 | 人為 | | |
| 45 | F7a7 | N-10°-E | 長方形 | 1.86 × 0.54 | 26 | 外傾 | 平坦 | 人為 | | |
| 46 | F7a7 | - | - | (0.50) × (0.50) | 15 | 外傾 | 平坦 | 人為 | | |
| 47 | E7h6 | N-23°-E | 長方形 | 2.65 × 0.83 | 42 | 外傾 | 平坦 | 人為 | | |
| 48 | F7b7 | N-10°-E | 長方形 | 1.57 × 0.87 | 20 | 外傾 | 平坦 | 人為 | | |
| 49 | F7a5 | N-5°-E | 楕円形 | 1.15 × 1.03 | 21 | 直立 | 平坦 | 人為 | 土師器, 土師質土器, 古銭 | 中世 |
| 50 | E6a5 | N-2°-E | 隅丸方形 | 1.05 × 0.97 | 25 | 外傾 | 平坦 | - | | |
| 51 | F7a5 | N-12°-E | 隅丸長方形 | 1.63 × 0.88 | 45 | 外傾 | 平坦 | 人為 | | |
| 52 | E6a5 | N-11°-E | 隅丸長方形 | 0.96 × 0.68 | 24 | 外傾 | 平坦 | - | | |
| 53 | E7a5 | N-17°-E | 長方形 | 2.23 × 0.95 | 14 | 外傾 | 平坦 | 人為 | | |
| 54 | E7a5 | N-72°-W | 長方形 | 1.55 × 0.98 | 30 | 外傾 | 平坦 | 人為 | | |
| 55 | E7e7 | N-8°-E | 長方形 | 1.50 × 0.78 | 60 | 外傾 | 平坦 | 人為 | | |
| 56 | E7h7 | - | - | 1.50 × (0.57) | 30 | 外傾 | 平坦 | - | | |
| 57 | F7a6 | N-78°-W | 長方形 | 2.68 × 0.65 | 40 | 垂直 | 平坦 | 人為 | | |
| 58 | E7i4 | - | - | 0.80 × (0.50) | 35 | 外傾 | 平坦 | - | | |
| 59 | E7i4 | - | - | (1.45) × (1.00) | 38 | 外傾 | 平坦 | 人為 | | |
| 60 | F7a7 | - | 円形 | 0.50 × 0.50 | 70 | 垂直 | 皿状 | 人為 | | |
| 61 | D5j8 | N-8°-E | - | (0.79) × 0.69 | 16 | 緩斜 | 皿状 | 自然 | | |
| 62 | E7g7 | N-27°-E | 長方形 | 1.48 × 1.17 | 58 | 外傾 | 平坦 | 人為 | | |
| 63 | E7g6 | N-80°-E | 楕円形 | 0.70 × 0.30 | 65 | 外傾 | 平坦 | 人為 | | |
| 64 | E7g8 | N-62°-W | - | (1.10) × 1.08 | 7 | 外傾 | 平坦 | - | | |
| 65 | E7f8 | N-6°-E | 長方形 | 3.85 × 0.90 | 45 | 外傾 | 平坦 | 人為 | 土師質土器, 陶器 | 中世 |
| 66 | E7f8 | N-26°-W | 不定形 | 1.75 × 1.40 | 86 | 外傾 | 平坦 | 人為 | | |
| 68 | E7j6 | N-7°-E | 隅丸長方形 | 1.60 × 0.65 | 20 | 直立 | 皿状 | 人為 | 土師質土器, 瓦質土器, 古銭, 石器 | 中世 |
| 69 | E7j6 | N-11°-E | 長方形 | (1.32) × 0.70 | 15 | 外傾 | 平坦 | 人為 | | |
| 70 | F7a6 | N-27°-E | 不定形 | [1.05] × 0.93 | 43 | 垂直 | 平坦 | 人為 | | |
| 71 | E7i5 | N-77°-W | 隅丸長方形 | 2.34 × 0.93 | 23 | 直立 | 平坦 | 人為 | 土師器, 土師質土器 | 中世 |
| 72 | E7j6 | N-12°-E | 長方形 | 1.47 × 0.73 | - | - | - | - | | |
| 73 | F7a6 | N-17°-E | 長方形 | 3.45 × 0.94 | 72 | 垂直 | 皿状 | 人為 | | |
| 74 | E7f7 | - | - | 1.10 × (0.80) | 14 | 外傾 | 平坦 | - | | |
| 75 | E7e7 | - | 不定形 | (1.83) × 0.48 | 35 | - | 平坦 | 人為 | | |
| 77 | F7a6 | N-70°-W | 長方形 | 1.00 × 0.48 | 32 | 直立 | 平坦 | 人為 | 縄文土器, 土師質土器, 陶器 | 中世 |
| 78 | F7a6 | - | - | (0.53) × (0.42) | 12 | 外傾 | 平坦 | 人為 | | |
| 79 | F7a6 | N-69°-W | 楕円形 | 0.80 × 0.60 | 45 | 垂直 | 平坦 | 人為 | | |
| 83 | D5f8 | N-5°-E | [長方形] | (1.50) × 0.76 | 28 | 外傾 | 皿状 | 人為 | | |
| 84 | E7j5 | N-10°-E | 隅丸長方形 | 1.31 × 0.72 | 24 | 外傾 | 平坦 | 人為 | | |
| 85 | E7j5 | N-29°-E | 不定形 | 1.08 × 0.60 | 13 | 外傾 | 凹凸 | 人為 | | |
| 86 | F7b6 | N-6°-E | 長方形 | 1.35 × 0.68 | 43 | 外傾 | 平坦 | 人為 | | |

| 土坑 番号 | 位置 | 長径(軸)方向 | 平面形 | 規 模 | | 壁面 | 底面 | 覆土 | 出 土 遺 物 | 備 考 (時代) |
|----------|------|---------|-------|-------------------|--------|----|----|----|----------------------|-------------|
| | | | | 長径(軸)(m)×短径(軸)(m) | 深さ(cm) | | | | | |
| 87 | F7a6 | N-61°-W | 楕円形 | 0.80 × 0.53 | 82 | 垂直 | 平坦 | 人為 | | |
| 88 | F7c7 | N-8°-E | 長方形 | 1.28 × 0.65 | 32 | 外傾 | 平坦 | 人為 | | |
| 89 | E7j4 | N-90° | 隅丸長方形 | 1.50 × 1.13 | 48 | 外傾 | 平坦 | 人為 | | |
| 90 | F7a5 | - | 円形 | 0.60 × 0.58 | 92 | 垂直 | 皿状 | 人為 | | |
| 91 | E7e7 | - | - | (1.55) × 1.09 | 43 | - | 平坦 | - | | |
| 92 | F7b5 | N-8°-E | 長方形 | 1.90 × 0.78 | 46 | 直立 | 平坦 | 人為 | 土師器, 土師質土器 | 中世 |
| 93 | D6h0 | - | - | 1.49 × (0.68) | - | - | - | - | | |
| 94 | F7c6 | N-20°-E | 隅丸長方形 | 1.78 × 0.60 | 20 | 外傾 | 平坦 | 人為 | | |
| 95 | F7b7 | N-72°-W | 隅丸長方形 | (1.33) × 0.70 | 30 | 外傾 | 平坦 | 人為 | | |
| 96 | E7i5 | N-77°-W | 長方形 | 2.22 × 0.80 | 36 | 外傾 | 平坦 | 人為 | | |
| 97 | F7c6 | - | - | (1.03) × 0.98 | 36 | 外傾 | 平坦 | 人為 | | |
| 98 | F7b6 | N-15°-E | - | (0.78) × 0.76 | 8 | 外傾 | 平坦 | - | 陶器 | 中世 |
| 99 | F7b6 | N-45°-W | 不定形 | 1.21 × 0.91 | 22 | 外傾 | 平坦 | 人為 | | |
| 100 | D5d8 | N-0° | 楕円形 | (1.29) × 1.16 | 30 | 外傾 | 平坦 | 人為 | | |
| 101 | D5j9 | N-17°-E | 長方形 | 1.52 × 0.66 | 34 | 外傾 | 平坦 | - | | |
| 102 | D6d5 | N-86°-W | 楕円形 | 0.64 × 0.48 | - | - | - | - | | |
| 103 | E7e8 | N-24°-E | 長方形 | 1.53 × 1.00 | 37 | 外傾 | 平坦 | 人為 | | |
| 104 | E7e8 | N-19°-E | 長方形 | (1.32) × 1.10 | 30 | 外傾 | 平坦 | 人為 | | |
| 107 | E7e7 | - | - | 3.10 × (1.40) | 37 | 外傾 | 平坦 | 人為 | | |
| 108 | E7e7 | - | - | 1.21 × (0.30) | 10 | - | 平坦 | - | | |
| 109 | D5b1 | N-26°-W | 不定形 | 1.47 × 1.05 | 37 | 外傾 | 皿状 | 人為 | | |
| 110 | D5c2 | N-0° | 不定形 | 0.65 × 0.65 | 35 | 外傾 | 凹凸 | 人為 | | |
| 111 | D5d2 | - | 円形 | 0.73 × 0.68 | 5 | 外傾 | 平坦 | 人為 | | |
| 112 | D5c3 | - | 円形 | 1.15 × 1.15 | 5 | 外傾 | 平坦 | 人為 | | |
| 113 | D5c3 | - | 円形 | 1.36 × 1.26 | 21 | 外傾 | 平坦 | 人為 | | |
| 114 | D5b3 | N-72°-E | 楕円形 | 0.82 × 0.60 | 5 | 外傾 | 平坦 | 人為 | | |
| 115 | D5j9 | N-89°-W | 楕円形 | 0.81 × 0.60 | 65 | 外傾 | 皿状 | 人為 | | |
| 116 | D5d2 | - | 円形 | 0.80 × 0.80 | 4 | 外傾 | 平坦 | 人為 | | |
| 117 | D5d5 | N-87°-E | 長方形 | 0.94 × 0.80 | 32 | 外傾 | 平坦 | 人為 | | |
| 118 | D5d5 | - | 円形 | 0.71 × 0.71 | 45 | 外傾 | 皿状 | 人為 | | |
| 119 | D5d5 | N-42°-E | 楕円形 | 0.73 × 0.65 | 27 | 外傾 | 皿状 | 人為 | | |
| 120 | F7c6 | N-14°-E | - | (1.07) × 0.74 | 18 | - | 平坦 | - | | |
| 121 | F7b6 | - | - | (0.63) × 0.60 | 15 | 緩斜 | 平坦 | 人為 | | |
| 122 | F7b6 | - | - | (1.35) × (0.35) | 23 | - | 平坦 | 人為 | | |
| 123 | F7b6 | N-13°-E | 長方形 | (0.98) × 0.78 | 40 | 外傾 | 平坦 | 人為 | | |
| 125 | F7b5 | N-24°-E | 長方形 | 2.40 × 1.25 | 57 | 直立 | 平坦 | 人為 | 土師器, 土師質土器, 石製品 | 中世 |
| 126 | F7b6 | N-49°-E | 楕円形 | 1.50 × 0.92 | 42 | 外傾 | 平坦 | 人為 | | |
| 127 | F7b7 | N-84°-W | 長方形 | 1.74 × 0.60 | 60 | 直立 | 平坦 | 人為 | 土師質土器, 瓦質土器, 古銭 | 中世 |
| 129 | E7f3 | - | 円形 | 0.60 × 0.60 | 78 | 外傾 | 皿状 | 人為 | 土師質土器, 瓦質土器, 陶器 | 中世 |
| 130 | E7f3 | - | 楕円形 | 0.90 × 0.70 | 162 | - | - | - | | |
| 134 | E7e2 | N-0° | 楕円形 | 2.03 × 0.97 | 18 | 外傾 | 凹凸 | 人為 | | |
| 136 | D5b3 | - | 円形 | 0.93 × 0.85 | 50 | 外傾 | 皿状 | 自然 | | |
| 137 | D5b3 | N-90° | 楕円形 | 0.73 × 0.65 | 13 | 外傾 | 皿状 | 人為 | | |
| 138 | D5b3 | N-68°-E | 楕円形 | 0.84 × 0.72 | 11 | 外傾 | 皿状 | 人為 | | |
| 139 | F7c6 | N-26°-E | 不定形 | (1.62) × 0.67 | 5 | 緩斜 | 平坦 | 人為 | | |
| 140 | F7b7 | N-2°-E | 隅丸長方形 | 1.91 × 0.80 | 18 | 外傾 | 平坦 | 人為 | | |
| 141 | F7b7 | N-0° | 楕円形 | 1.20 × 0.66 | 26 | 外傾 | 皿状 | 人為 | | |
| 142 | F7b6 | N-12°-E | 隅丸長方形 | 1.45 × 0.50 | 20 | 外傾 | 平坦 | 人為 | | |
| 143 | F7b6 | N-40°-E | 楕円形 | 0.71 × 0.57 | 67 | 外傾 | 皿状 | 人為 | | |
| 144 | E6c5 | N-80°-W | 隅丸長方形 | 2.45 × 1.33 | 52 | 外傾 | 平坦 | 人為 | | |
| 145 | D5b2 | N-90° | 楕円形 | 0.88 × 0.59 | 11 | 外傾 | 皿状 | 人為 | | |
| 146 | D5c4 | N-64°-E | 楕円形 | 1.01 × 0.87 | 6 | 緩斜 | 平坦 | 自然 | | |
| 147 | D5c5 | N-47°-E | 楕円形 | 0.62 × 0.52 | 8 | 緩斜 | 皿状 | 人為 | | |
| 148 | D5c6 | N-56°-W | 楕円形 | 0.94 × 0.80 | 27 | 外傾 | 平坦 | 自然 | 土師器, 須恵器, 陶器 | 中世 |
| 149 | D5c6 | - | 円形 | 1.00 × 0.93 | 35 | 外傾 | 皿状 | 人為 | 土師器, 須恵器, 鉄製品 | 平安 |
| 150 | F7b6 | N-17°-E | 隅丸長方形 | 1.62 × 0.87 | 35 | 外傾 | 平坦 | 人為 | | |
| 151 | E7g7 | - | 円形 | 1.20 × 1.10 | 67 | 外傾 | 皿状 | 人為 | 縄文土器, 須恵器, 土師質土器, 陶器 | |
| 152 | F7b5 | N-3°-E | 長方形 | 2.53 × 0.81 | 28 | 外傾 | 平坦 | 人為 | | |

| 土坑 番号 | 位置 | 長径(軸)方向 | 平面形 | 規 模 | | 壁面 | 底面 | 覆土 | 出 土 遺 物 | 備 考 (時代) |
|----------|------|---------|---------|-------------------|--------|----|----|----|------------------|-------------|
| | | | | 長径(軸)(m)×短径(軸)(m) | 深さ(cm) | | | | | |
| 153 | F7b5 | N-7°-E | 長方形 | 1.36 × 0.55 | 38 | 外傾 | 平坦 | 人為 | | |
| 155 | F7b5 | - | 不定形 | (1.87)×(0.55) | 13 | 外傾 | 平坦 | 人為 | | |
| 156 | D5f6 | N-6°-W | 長方形 | 0.88 × 0.67 | 22 | 外傾 | 平坦 | 人為 | | |
| 157 | D5f6 | N-84°-E | 長方形 | 1.03 × 0.88 | 38 | 外傾 | 平坦 | 人為 | | |
| 158 | D5f0 | N-90° | 楕円形 | 2.31 × 1.16 | 24 | 外傾 | 凹凸 | 自然 | | |
| 159 | E5a0 | N-8°-E | [楕円形] | (1.61)×1.20 | 25 | 外傾 | 平坦 | - | | |
| 160 | D5j9 | N-13°-E | 長方形 | 2.05 × 1.05 | 40 | 外傾 | 平坦 | 人為 | | |
| 161 | D5j9 | N-64°-W | 長方形 | 1.77 × 0.83 | 35 | 外傾 | 平坦 | 人為 | | |
| 162 | F7b5 | N-83°-W | 長方形 | 1.14 × 0.52 | 38 | 外傾 | 平坦 | 人為 | | |
| 164 | D5f5 | N-87°-W | 長方形 | 1.08 × 0.75 | 23 | 外傾 | 皿状 | 人為 | | |
| 166 | E7j5 | N-7°-E | - | (1.05)×0.87 | 10 | 外傾 | 平坦 | 人為 | | |
| 167 | F7c6 | N-15°-E | 隅丸長方形 | 1.65 × 0.85 | 25 | 外傾 | 平坦 | 人為 | | |
| 168 | F7b6 | N-5°-W | 楕円形 | 0.88 × 0.70 | 20 | 外傾 | 皿状 | 人為 | | |
| 169 | F7b6 | - | - | (0.70)×0.70 | 18 | - | 平坦 | - | | |
| 171 | D6e6 | N-72°-E | 楕円形 | 1.45 × 1.11 | 18 | 緩斜 | 皿状 | 人為 | | |
| 172 | D5g5 | N-17°-E | 不定形 | 0.75 × 0.55 | 10 | 外傾 | 皿状 | 人為 | | |
| 173 | D5f5 | N-47°-W | 不定形 | 0.72 × 0.62 | 9 | 外傾 | 皿状 | 自然 | | |
| 174 | E7e7 | N-86°-W | 長方形 | 1.67 × 1.12 | 24 | 外傾 | 平坦 | 人為 | | |
| 175 | F7c7 | N-74°-W | 隅丸長方形 | 1.88 × 0.90 | 30 | 外傾 | 平坦 | 人為 | | |
| 176 | F7c7 | N-8°-E | - | 2.20 ×(1.50) | 48 | 垂直 | 平坦 | 人為 | | |
| 177 | E7c5 | N-74°-W | 隅丸長方形 | 3.16 × 1.06 | 80 | 外傾 | 平坦 | 人為 | | |
| 178 | E7b5 | - | - | (0.62)×(0.46) | 6 | 外傾 | 平坦 | 人為 | | |
| 181 | E6c3 | - | 円形 | 1.10 × 1.04 | 12 | 緩斜 | 皿状 | 人為 | | |
| 182 | E7c6 | N-5°-E | 隅丸長方形 | 1.20 × 1.08 | 27 | 外傾 | 平坦 | 人為 | | |
| 183 | F7b4 | N-7°-E | [長方形] | (1.23)×0.93 | 16 | 緩斜 | 平坦 | 自然 | | |
| 186 | D5j3 | - | [楕円形] | (0.51)×0.46 | 42 | 外傾 | 平坦 | 自然 | | |
| 187 | F7b5 | N-75°-W | - | (1.42)×[1.20] | 12 | - | - | 自然 | | |
| 188 | D6f9 | N-86°-W | 楕円形 | 1.03 × 0.77 | 31 | 外傾 | 皿状 | 人為 | | |
| 189 | E7c6 | N-1°-E | [隅丸長方形] | (1.34)×0.82 | 5 | 緩斜 | 平坦 | - | | |
| 190 | D7f3 | N-22°-E | 楕円形 | 0.80 × 0.72 | 114 | 外傾 | 皿状 | 自然 | | 縄文 |
| 191 | D7h2 | N-87°-E | 楕円形 | 0.49 × 0.41 | 54 | 外傾 | 平坦 | 人為 | | |
| 192 | F7c6 | N-36°-E | 楕円形 | 0.52 × 0.46 | 12 | 外傾 | 平坦 | 人為 | | |
| 193 | F7c6 | - | - | (0.84)×(0.50) | 35 | 外傾 | 平坦 | 人為 | | |
| 194 | D6d7 | N-78°-W | 楕円形 | 0.68 × 0.54 | 15 | 外傾 | 皿状 | 人為 | | |
| 195 | D5f5 | - | 円形 | 1.26 × 1.18 | 18 | 外傾 | 皿状 | 人為 | | |
| 196 | D6d8 | - | 円形 | 0.77 × 0.77 | 40 | 直立 | 皿状 | 人為 | | |
| 198 | D6d3 | - | 円形 | 0.84 × 0.80 | 17 | 外傾 | 皿状 | 人為 | | |
| 200 | D6f7 | N-83°-W | 隅丸長方形 | 1.16 × 0.91 | 22 | 外傾 | 平坦 | 人為 | | |
| 201 | D6f7 | N-11°-W | 楕円形 | 0.95 × 0.73 | 8 | 緩斜 | 平坦 | 人為 | | |
| 202 | D6f7 | N-0° | 楕円形 | 0.94 × 0.80 | 15 | 緩斜 | 平坦 | 人為 | | |
| 204 | D6f1 | N-90° | 楕円形 | 1.10 × 0.93 | 15 | 緩斜 | 皿状 | 人為 | | |
| 205 | D6f1 | - | 円形 | 0.75 × 0.72 | 48 | 外傾 | 皿状 | 自然 | | |
| 206 | D5d0 | N-22°-W | 楕円形 | 0.92 × 0.68 | 16 | 緩斜 | 皿状 | 人為 | | |
| 207 | D6d8 | N-51°-W | 不定形 | 1.43 × 1.22 | 11 | 緩斜 | 凹凸 | 人為 | | |
| 209 | E7f3 | N-5°-W | 楕円形 | 0.70 × 0.62 | 10 | 外傾 | 平坦 | 人為 | | |
| 210 | E7g4 | N-2°-E | 楕円形 | 1.12 × 0.63 | 6 | 緩斜 | 凹凸 | 人為 | | |
| 211 | E7g4 | N-7°-E | 楕円形 | 1.39 × 0.79 | 19 | 外傾 | 凹凸 | 人為 | | |
| 212 | E7g3 | N-27°-E | 楕円形 | 1.18 × 0.65 | 16 | 外傾 | 平坦 | 人為 | | |
| 213 | E7g3 | N-90° | 長方形 | 0.75 × 0.57 | 40 | 外傾 | 平坦 | - | 縄文土器, 土師器 | 古墳 |
| 214 | E7g3 | N-3°-W | 楕円形 | 0.90 × 0.55 | 13 | 外傾 | 凹凸 | 人為 | | |
| 216 | D5e0 | N-27°-W | 楕円形 | 0.65 × 0.37 | 8 | 外傾 | 皿状 | 人為 | | |
| 217 | D6d8 | - | 円形 | 0.70 × 0.70 | 18 | 外傾 | 皿状 | 自然 | | |
| 219 | D6e1 | N-69°-E | 不定形 | 0.95 × 0.45 | 9 | 緩斜 | 皿状 | 人為 | | |
| 220 | D6f7 | N-47°-W | 楕円形 | 0.88 × 0.62 | 30 | 外傾 | 皿状 | 人為 | 縄文土器, 土師器, 土師質土器 | 中世 |
| 221 | D5d6 | N-42°-E | 楕円形 | 1.20 × 0.98 | 28 | 外傾 | 平坦 | 人為 | | |
| 223 | D5d6 | N-10°-E | 楕円形 | 1.08 × 0.85 | 12 | 緩斜 | 凹凸 | 人為 | | |
| 224 | D5e8 | N-90° | 楕円形 | 1.15 × 0.93 | 13 | 外傾 | 平坦 | 自然 | | |
| 228 | F7a6 | N-42°-W | 不定形 | 1.11 ×(0.68) | 75 | 外傾 | 皿状 | 人為 | | |

| 土坑 番号 | 位置 | 長径(軸)方向 | 平面形 | 規 模 | | 壁面 | 底面 | 覆土 | 出 土 遺 物 | 備 考 (時代) |
|----------|------|---------|---------|-------------------|--------|----|----|----|------------------|-------------|
| | | | | 長径(軸)(m)×短径(軸)(m) | 深さ(cm) | | | | | |
| 230 | E7a5 | - | - | (1.00)×1.00 | 120 | 外傾 | 平坦 | 人為 | | |
| 231 | E6c4 | N-26°-E | 楕円形 | 1.35×0.87 | 58 | 外傾 | 平坦 | 人為 | | |
| 234 | E6d5 | N-5°-E | 長方形 | 1.24×0.82 | 15 | 外傾 | 平坦 | 人為 | | |
| 236 | D5i4 | N-75°-E | 楕円形 | 0.66×0.44 | 38 | 外傾 | 皿状 | 人為 | | |
| 237 | D5b4 | - | 円形 | 0.59×0.56 | - | - | - | - | | |
| 238 | D5b4 | N-75°-E | 楕円形 | 0.78×0.47 | - | - | - | - | | |
| 239 | E7b6 | - | - | 1.24×(0.62) | 12 | 外傾 | 平坦 | 人為 | | |
| 243 | D5c7 | - | 円形 | 1.08×1.03 | 15 | 緩斜 | 平坦 | 人為 | | |
| 244 | F7b5 | N-59°-W | 楕円形 | 0.70×0.48 | 65 | 外傾 | 皿状 | 人為 | | |
| 246 | E7a5 | N-60°-W | 長方形 | 2.80×1.45 | 128 | 外傾 | 平坦 | 人為 | | |
| 247 | D5c0 | N-56°-E | 楕円形 | 1.35×1.06 | 18 | 緩斜 | 皿状 | 人為 | 馬骨 | |
| 249 | D6c1 | N-69°-W | 楕円形 | 0.44×0.36 | 15 | 外傾 | 皿状 | 人為 | | |
| 250 | E7b6 | N-90° | 長楕円形 | 1.65×0.74 | 25 | - | 平坦 | 人為 | | |
| 251 | E7b6 | - | - | (1.00)×(0.70) | 12 | - | 平坦 | 人為 | | |
| 252 | E7b6 | N-71°-W | - | (0.84)×0.76 | 25 | - | - | 人為 | | |
| 254 | E7c7 | - | 円形 | 0.75×0.75 | 75 | 垂直 | 皿状 | 人為 | | |
| 256 | E7c7 | N-18°-E | 隅丸長方形 | 2.60×0.90 | 48 | 外傾 | 平坦 | 人為 | | |
| 258 | E7c7 | - | - | 1.30×(0.80) | 23 | 外傾 | 平坦 | 自然 | | |
| 259 | E7c5 | - | - | (0.82)×(0.72) | 12 | 緩斜 | 皿状 | 人為 | | |
| 260 | E7b7 | N-34°-W | 楕円形 | 1.14×0.88 | 15 | 外傾 | 平坦 | 人為 | | |
| 263 | E7b7 | N-52°-E | [楕円形] | (1.52)×1.07 | - | - | - | - | | |
| 264 | E7b7 | - | - | 1.30×(0.67) | 16 | - | 平坦 | 人為 | | |
| 265 | E6a5 | N-43°-W | 楕円形 | 0.81×0.64 | 62 | 外傾 | 凹凸 | 人為 | | |
| 267 | E7b7 | - | 円形 | 0.95×0.94 | 28 | 外傾 | 平坦 | 人為 | | |
| 268 | E7b7 | - | 円形 | 0.95×0.92 | 13 | 外傾 | 平坦 | 人為 | | |
| 269 | E7b8 | - | - | (1.40)×(0.90) | 18 | 外傾 | 平坦 | 人為 | | |
| 273 | E7a7 | - | - | (1.40)×(1.05) | 40 | 外傾 | 皿状 | 人為 | | |
| 274 | E7a7 | N-73°-W | 楕円形 | 2.16×1.14 | 13 | 外傾 | 平坦 | 人為 | | |
| 275 | E7a8 | N-24°-E | [隅丸長方形] | (1.61)×0.73 | 41 | 外傾 | 平坦 | 人為 | 縄文土器, 土師質土器, 陶器 | 中世 |
| 276 | E7b6 | N-81°-W | - | (2.40)×0.92 | 25 | 外傾 | 平坦 | 人為 | | |
| 277 | E7b6 | N-27°-E | 隅丸長方形 | 1.78×0.76 | 60 | 外傾 | 平坦 | 人為 | | |
| 280 | E7b6 | - | - | 0.88×(0.78) | 8 | - | 平坦 | 自然 | | |
| 281 | E7a7 | - | - | 1.34×(0.78) | 65 | - | 平坦 | 人為 | | |
| 282 | E7a8 | - | - | (1.46)×(0.44) | 12 | - | 平坦 | 人為 | | |
| 283 | E7a7 | N-4°-W | - | (1.42)×0.80 | 70 | 外傾 | 皿状 | 人為 | | |
| 284 | E7a7 | - | - | (0.96)×(0.60) | 39 | 外傾 | 平坦 | 人為 | | |
| 285 | E7a6 | - | [長方形] | (1.18)×0.70 | 8 | 緩斜 | 平坦 | 人為 | | |
| 286 | E7a6 | - | 不定形 | 0.88×[0.56] | 30 | 外傾 | 平坦 | 自然 | | |
| 287 | E7a6 | - | [円形] | 0.86×0.80 | 24 | 外傾 | 皿状 | 人為 | | |
| 288 | E7a6 | - | [円形] | [0.98]×[0.94] | 28 | - | - | 人為 | | |
| 289 | E7a6 | - | [円形] | 0.74×(0.72) | 10 | 外傾 | 皿状 | 人為 | | |
| 291 | E6b2 | N-61°-W | 長方形 | 1.75×1.14 | 26 | 外傾 | 平坦 | 自然 | 縄文土器, 土師器, 土師質土器 | 中世 |
| 292 | E7b7 | - | - | 1.23×(0.96) | - | - | - | - | | |
| 293 | E7b8 | - | - | (0.95)×(0.63) | 15 | 外傾 | 平坦 | 人為 | | |
| 294 | E5a9 | N-59°-W | 隅丸長方形 | 2.67×0.78 | 44 | 外傾 | 平坦 | 人為 | | |
| 295 | E5b6 | - | 方形 | 1.25×1.25 | 65 | 垂直 | 平坦 | 人為 | | |
| 297 | E6d2 | N-81°-W | 隅丸長方形 | 1.37×0.88 | 15 | 緩斜 | 平坦 | 自然 | | |
| 298 | E5c3 | N-85°-E | 楕円形 | 0.97×0.81 | 10 | 緩斜 | 皿状 | 人為 | | |
| 299 | E5c4 | N-16°-E | 長方形 | 1.74×0.95 | 13 | 緩斜 | 平坦 | 人為 | | |
| 300 | E5c4 | N-55°-W | 長方形 | 1.95×1.40 | 31 | 外傾 | 平坦 | 人為 | | |
| 301 | E5a0 | N-83°-W | 長方形 | (4.10)×1.50 | 60 | 外傾 | 平坦 | 人為 | | |
| 304 | E6b3 | N-13°-E | 長方形 | 3.06×0.96 | 22 | 外傾 | 平坦 | 人為 | | |
| 305 | E6b3 | N-76°-W | 長方形 | 2.07×0.70 | 13 | 外傾 | 平坦 | 人為 | | |
| 306 | D5d6 | N-46°-W | 楕円形 | 0.88×0.44 | 20 | 外傾 | 皿状 | 人為 | | |
| 308 | D5d6 | N-53°-W | 不定形 | 0.80×0.55 | 20 | 外傾 | 皿状 | 人為 | | |
| 309 | E7d8 | N-30°-E | - | (0.49)×0.35 | 8 | 緩斜 | 平坦 | 人為 | | |
| 310 | E7a7 | - | - | 0.63×(0.34) | 50 | 外傾 | 平坦 | 人為 | | |
| 312 | D7j5 | N-21°-E | 隅丸長方形 | 1.13×0.74 | 70 | 直立 | 平坦 | 人為 | 人骨, 鉄滓 | 中世 |

| 土坑 番号 | 位置 | 長径(軸)方向 | 平面形 | 規 模 | | 壁面 | 底面 | 覆土 | 出 土 遺 物 | 備 考 (時代) |
|----------|------|---------|---------|-------------------|--------|----|----|----|-------------|-------------|
| | | | | 長径(軸)(m)×短径(軸)(m) | 深さ(cm) | | | | | |
| 313 | D7j5 | N-75°-W | [隅丸長方形] | 3.67 × (0.95) | 90 | 直立 | 平坦 | 人為 | 陶器 | 中世 |
| 314 | D7j5 | N-75°-W | [長方形] | [2.55]×(1.03) | 130 | 直立 | 平坦 | 人為 | | |
| 315 | D7j5 | - | - | (1.25)×(0.60) | 80 | 外傾 | 平坦 | 人為 | | |
| 316 | D7j5 | N-7°-W | 隅丸長方形 | 1.38 × (1.00) | 70 | 外傾 | 平坦 | 人為 | | |
| 317 | D7j5 | N-70°-W | 楕円形 | 1.83 × 0.97 | 30 | 外傾 | 平坦 | 人為 | | |
| 318 | E7a7 | - | - | 0.66 × (0.60) | 60 | 外傾 | 平坦 | 人為 | | |
| 319 | E7a7 | - | - | 0.94 × (0.27) | 48 | - | 平坦 | 人為 | | |
| 320 | E7a8 | - | - | 1.48 × (0.24) | 23 | - | 平坦 | 人為 | | |
| 321 | E7a8 | N-83°-E | 楕円形 | 3.42 × 2.17 | 88 | - | 平坦 | 人為 | | |
| 322 | E7a6 | N-10°-E | 長方形 | 0.38 × 0.30 | - | - | - | - | | |
| 323 | D7j5 | N-36°-W | 不定形 | 1.25 × 0.40 | 20 | - | 平坦 | 人為 | | |
| 324 | E7b7 | - | - | 1.27 × (0.80) | 67 | 外傾 | 平坦 | 人為 | | |
| 325 | E7a8 | - | - | 1.36 × (0.47) | 30 | 外傾 | 平坦 | 人為 | | |
| 326 | E7a7 | - | - | 0.90 × (0.45) | 50 | 外傾 | 平坦 | 人為 | | |
| 327 | E7a7 | N-75°-W | 長方形 | (2.08)× 0.92 | 13 | 外傾 | 平坦 | 人為 | | |
| 329 | E7a7 | - | - | 3.06 × (0.64) | 80 | 外傾 | 平坦 | 自然 | | |
| 330 | E7a7 | - | 凹形 | 1.08 × 1.08 | 65 | 直立 | 平坦 | 人為 | 陶器 | 中世 |
| 331 | E5c9 | - | - | 1.06 × 0.50 | 18 | 緩斜 | 平坦 | - | | |
| 332 | E5c9 | N-85°-E | 長方形 | 1.34 × 0.95 | 45 | 外傾 | 平坦 | 人為 | | |
| 333 | E5b8 | N-9°-W | 長方形 | 3.20 × 1.39 | 43 | 外傾 | 平坦 | 人為 | | |
| 334 | E5b9 | - | 凹形 | 0.78 × 0.75 | 30 | 外傾 | 皿状 | 人為 | | |
| 335 | E5a9 | N-15°-W | [長方形] | (1.00)× 0.69 | 18 | 外傾 | 平坦 | 人為 | | |
| 336 | E5a0 | N-72°-E | 長方形 | 1.37 × 1.08 | 30 | 外傾 | 平坦 | 人為 | | |
| 337 | E5b0 | N-82°-W | [長方形] | (1.13)× 1.10 | 23 | 外傾 | 平坦 | 人為 | | |
| 338 | E7a8 | N-83°-E | 楕円形 | [2.45]×[1.40] | 92 | 袋状 | 平坦 | - | | 縄文 |
| 340 | E5d5 | N-90° | 長方形 | 1.63 × 0.80 | 12 | 緩斜 | 平坦 | 人為 | | |
| 341 | E5b3 | N-40°-W | 楕円形 | 0.77 × 0.65 | 27 | 外傾 | 皿状 | 人為 | | |
| 342 | E5b3 | N-0° | 楕円形 | 0.62 × 0.51 | 10 | 緩斜 | 皿状 | 人為 | | |
| 343 | E5b6 | N-90° | 隅丸長方形 | 1.50 × 1.22 | 30 | 外傾 | 平坦 | 人為 | | |
| 344 | E5b7 | N-63°-W | 隅丸長方形 | 1.06 × 0.70 | 22 | 外傾 | 平坦 | 人為 | | |
| 345 | E6a2 | N-32°-E | 長方形 | 1.32 × 1.00 | 18 | 外傾 | 平坦 | 人為 | | |
| 347 | F7a6 | N-12°-W | 楕円形 | 0.81 × 0.72 | 73 | 外傾 | 皿状 | 人為 | | |
| 348 | E6b1 | N-67°-W | 長方形 | 1.32 × 1.08 | 5 | 緩斜 | 平坦 | - | | |
| 349 | E6a1 | - | - | (1.70)×(0.45) | 64 | 外傾 | 平坦 | 人為 | | |
| 350 | E7c3 | N-70°-W | 楕円形 | 0.65 × 0.40 | 25 | - | 平坦 | 人為 | | |
| 351 | D5i0 | - | - | (1.14)×(0.31) | 40 | 外傾 | 平坦 | 人為 | | |
| 352 | D5e7 | N-55°-W | 不定形 | 0.70 × (0.43) | 6 | 緩斜 | 平坦 | 人為 | | |
| 353 | D5f7 | N-25°-W | 不定形 | 1.05 × 1.00 | 15 | 外傾 | 平坦 | 人為 | | |
| 354 | D5f8 | - | 凹形 | 1.00 × 1.00 | 17 | 外傾 | 平坦 | 人為 | | |
| 355 | D5d7 | N-0° | 隅丸長方形 | 0.76 × 0.60 | 38 | 外傾 | 平坦 | 人為 | | |
| 357 | E5d0 | N-90° | - | (0.60)× 0.57 | 18 | 外傾 | 平坦 | 自然 | | |
| 358 | E5a0 | N-76°-W | [長方形] | 3.30 × (0.80) | 30 | 外傾 | 平坦 | - | 土師質土器, 瓦質土器 | 中世 |
| 360 | F8a9 | N-49°-E | 楕円形 | 0.80 × 0.54 | 31 | 外傾 | 皿状 | 人為 | | |
| 362 | E7d3 | - | - | 2.98 × (2.63) | 31 | - | 平坦 | 自然 | | |
| 363 | E7b2 | - | 凹形 | 1.18 × 1.15 | 57 | 外傾 | 皿状 | 人為 | | |
| 364 | D5e8 | - | 凹形 | 1.38 × 1.34 | 28 | 緩斜 | 平坦 | 人為 | | |
| 365 | E7c7 | N-20°-E | [長方形] | 1.98 × 1.00 | - | - | - | - | | |
| 367 | F8b7 | - | 凹形 | 1.27 × 1.20 | 23 | 外傾 | 平坦 | 人為 | | |
| 369 | E6a1 | - | - | (1.14)× 1.12 | 45 | 外傾 | 平坦 | - | | |
| 372 | F8a5 | N-49°-E | 不定形 | 1.46 × 1.36 | 34 | 緩斜 | 皿状 | - | | |
| 374 | E6a1 | - | 方形 | 2.35 × 2.22 | 70 | 外傾 | 平坦 | - | | |
| 375 | D6f4 | - | 凹形 | 0.72 × 0.72 | 18 | 外傾 | 平坦 | - | | |
| 376 | E7b6 | - | - | 0.90 × 0.34 | 32 | 外傾 | 皿状 | 人為 | | |
| 377 | E5b7 | N-85°-W | 長楕円形 | [2.30]× 0.86 | 19 | 垂直 | 平坦 | 自然 | | |
| 378 | E7b6 | N-68°-W | 隅丸長方形 | 1.60 × 0.78 | 18 | 外傾 | 平坦 | 人為 | | |
| 379 | E7b7 | - | [凹形] | [2.10]×[2.00] | 64 | 袋状 | 平坦 | 人為 | | 縄文 |
| 380 | E7b6 | N-57°-E | 楕円形 | 1.08 × 0.96 | - | - | - | - | | |
| 381 | F8d3 | N-67°-E | 不定形 | 1.83 × 0.82 | 44 | 外傾 | 皿状 | 人為 | | |

| 土坑 番号 | 位置 | 長径(軸)方向 | 平面形 | 規 模 | | 壁面 | 底面 | 覆土 | 出 土 遺 物 | 備 考 (時代) |
|----------|------|---------|-------|-------------------|--------|----|----|----|-----------------|-------------|
| | | | | 長径(軸)(m)×短径(軸)(m) | 深さ(cm) | | | | | |
| 382 | E7d5 | N-26°-W | 楕円形 | 0.70 × 0.61 | 61 | 外傾 | 平坦 | 人為 | | |
| 383 | E7g5 | - | - | 0.75 × (0.60) | 16 | 外傾 | 皿状 | 自然 | | |
| 384 | E7f5 | N-43°-W | 楕円形 | 0.67 × 0.58 | 38 | 外傾 | 平坦 | 自然 | | |
| 385 | E7f5 | N-10°-E | 長方形 | 1.30 × 1.35 | 44 | 外傾 | 平坦 | 人為 | | |
| 387 | E5a6 | N-33°-W | 長方形 | 1.68 × 1.18 | 50 | 直立 | 平坦 | 人為 | 土師器, 陶器 | 中世 |
| 388 | E7b6 | N-0° | 楕円形 | 0.89 × 0.63 | - | - | - | - | | |
| 389 | E5b6 | N-18°-W | 隅丸長方形 | 1.13 × 0.94 | 27 | 外傾 | 皿状 | - | | |
| 391 | E7e5 | N-8°-E | 楕円形 | 0.98 × 0.67 | 39 | 外傾 | 凹凸 | 人為 | | |
| 396 | E7e5 | N-20°-W | 楕円形 | 0.70 × 0.48 | 8 | 外傾 | 皿状 | 自然 | | |
| 397 | E7e5 | N-44°-W | 楕円形 | 0.92 × 0.65 | 26 | 外傾 | 平坦 | 自然 | | |
| 398 | E7e5 | N-14°-E | 楕円形 | 0.65 × 0.51 | 48 | 外傾 | 皿状 | 人為 | | |
| 399 | E7d5 | N-72°-W | 楕円形 | 0.90 × 0.43 | 6 | 緩斜 | 平坦 | 自然 | | |
| 400 | D5c8 | - | 楕円形 | 0.63 × 0.54 | 18 | 外傾 | 平坦 | 自然 | | |
| 401 | D5b8 | N-27°-E | 楕円形 | 0.74 × 0.56 | 26 | 外傾 | 平坦 | 人為 | | |
| 403 | E7d7 | N-11°-E | 隅丸長方形 | 1.92 × 0.77 | 37 | 外傾 | 平坦 | 人為 | | |
| 404 | E7d7 | N-85°-W | 長方形 | 1.84 × 0.80 | 60 | 外傾 | 平坦 | 人為 | | |
| 405 | D5j2 | N-90° | 長方形 | 2.03 × 1.09 | 18 | 外傾 | 平坦 | 人為 | | |
| 406 | F8e2 | N-54°-W | 楕円形 | 0.60 × 0.45 | 71 | 直立 | - | 人為 | 土師器, 陶器 | 中世 |
| 407 | F8e1 | N-36°-W | 楕円形 | 0.95 × 0.75 | 48 | 外傾 | 凹凸 | 人為 | | |
| 408 | E7b8 | N-21°-W | [楕円形] | 0.97 × [0.55] | 35 | 外傾 | 皿状 | 人為 | | |
| 409 | D5j1 | N-15°-E | [長方形] | 3.05 × [1.00] | 25 | 外傾 | 平坦 | 人為 | | |
| 410 | D5j4 | N-0° | 長方形 | 3.34 × 1.03 | 72 | 外傾 | 平坦 | 自然 | | |
| 411 | E7h7 | - | - | 0.79 × (0.40) | 29 | 外傾 | 平坦 | 人為 | | |
| 413 | E7f6 | - | - | 0.84 × (0.70) | 20 | 外傾 | 平坦 | - | | |
| 414 | E7f6 | N-7°-W | 長方形 | (3.77) × 1.05 | 26 | 外傾 | 平坦 | - | | |
| 415 | E7f6 | N-66°-W | 長方形 | 4.22 × 0.99 | 68 | 外傾 | 平坦 | - | | |
| 417 | E7f6 | N-4°-E | - | (1.05) × 1.00 | 32 | 外傾 | 平坦 | - | | |
| 418 | E7f6 | - | - | 2.10 × [1.83] | 32 | 外傾 | 平坦 | - | | |
| 419 | E7f6 | N-7°-E | 長方形 | (2.20) × 1.00 | 9 | 緩斜 | 平坦 | - | | |
| 421 | E7e6 | N-18°-E | 隅丸長方形 | 2.02 × 0.95 | 30 | 外傾 | 皿状 | 自然 | 土師質土器, 陶器, 石器 | 中世 |
| 422 | E7f6 | N-17°-E | 長方形 | 1.96 × 0.72 | 45 | 外傾 | 平坦 | - | | |
| 423 | E7a4 | N-90° | [長方形] | (1.08) × 0.80 | 34 | 外傾 | 皿状 | - | 人骨 | 中世 |
| 424 | E5f0 | N-6°-E | 隅丸長方形 | 1.10 × 0.78 | 20 | 外傾 | 平坦 | - | | |
| 425 | E5b9 | N-63°-W | 長方形 | 1.15 × 0.93 | 18 | 外傾 | 平坦 | 人為 | | |
| 426 | E5c0 | - | 方形 | 0.95 × 0.85 | 64 | 外傾 | 平坦 | 人為 | | |
| 428 | E6e1 | - | - | (0.86) × 0.66 | 36 | 外傾 | 平坦 | 人為 | | |
| 431 | D6h2 | - | - | (1.24) × 1.13 | - | - | - | - | | |
| 433 | E5d0 | N-7°-E | 長方形 | 1.35 × 1.20 | 40 | 外傾 | 平坦 | 人為 | | |
| 434 | E5d0 | N-85°-W | 長方形 | 1.77 × 0.97 | 20 | 緩斜 | 皿状 | 自然 | | |
| 435 | E5d0 | N-77°-W | 楕円形 | (0.92) × 0.83 | 30 | 緩斜 | 皿状 | 人為 | | |
| 436 | E7i7 | - | - | 0.98 × (0.53) | 22 | 外傾 | 平坦 | 人為 | | |
| 437 | E5a7 | - | - | - | 25 | - | 平坦 | 自然 | 土師質土器 | 中世 |
| 438 | D5j1 | N-24°-E | 長方形 | 2.15 × 0.97 | 25 | 外傾 | 平坦 | 人為 | 土師質土器, 瓦質土器, 陶器 | 中世 |
| 439 | F7b8 | N-72°-W | [長方形] | (1.30) × 0.93 | 35 | 外傾 | 平坦 | 人為 | 土師質土器, 瓦質土器, 陶器 | 中世 |
| 441 | E5a3 | N-73°-W | 長方形 | 1.94 × 0.98 | 45 | 外傾 | 平坦 | 人為 | | |
| 442 | E5b2 | N-28°-E | - | (0.70) × 0.45 | 18 | 外傾 | 平坦 | 人為 | | |
| 443 | E5b2 | N-17°-E | 長方形 | 1.25 × 0.85 | 7 | 外傾 | 平坦 | 人為 | | |
| 444 | E5c2 | N-25°-E | 長方形 | 1.08 × 0.94 | 25 | 外傾 | 平坦 | 人為 | | |
| 445 | E5b2 | - | 円形 | 1.10 × 1.00 | 17 | 外傾 | 皿状 | 人為 | | |
| 446 | E5a1 | N-78°-W | 隅丸長方形 | 2.14 × 1.48 | - | - | - | - | | |
| 447 | E5a1 | - | - | 1.03 × (0.95) | 25 | 外傾 | 平坦 | 人為 | | |
| 448 | F7c8 | N-67°-E | 楕円形 | 2.10 × 1.90 | 10~15 | 緩斜 | 平坦 | - | | 縄文 |
| 449 | E5b1 | N-44°-E | 楕円形 | 0.90 × 0.60 | 42 | 外傾 | 皿状 | 人為 | | |
| 450 | D5d7 | - | 円形 | 0.62 × 0.58 | 11 | 緩斜 | 皿状 | 自然 | | |
| 451 | D5d7 | N-11°-W | 不定形 | 0.62 × 0.38 | 11 | 緩斜 | 凹凸 | 自然 | | |
| 452 | D5d7 | N-90° | 楕円形 | 0.43 × 0.38 | 66 | 外傾 | 皿状 | 自然 | | |
| 453 | E5b5 | N-23°-W | 楕円形 | 0.77 × 0.46 | 14 | 外傾 | 平坦 | 自然 | | |
| 454 | E5c5 | N-13°-W | 長方形 | 2.55 × 0.70 | 6 | 緩斜 | 平坦 | 自然 | | |

| 土坑 番号 | 位置 | 長径(軸)方向 | 平面形 | 規 模 | | 壁面 | 底面 | 覆土 | 出 土 遺 物 | 備 考 (時代) |
|----------|------|---------|-------|-------------------|--------|----|----|----|-----------------|-------------|
| | | | | 長径(軸)(m)×短径(軸)(m) | 深さ(cm) | | | | | |
| 455 | E5c5 | — | — | 0.90×(0.78) | 8 | 外傾 | 平坦 | 自然 | | |
| 456 | E5c5 | N-25°-E | 楕円形 | 0.70×0.30 | 53 | 外傾 | 皿状 | 人為 | | |
| 457 | E5c4 | N-75°-E | 長方形 | 1.50×1.25 | 25 | 外傾 | 平坦 | 人為 | | |
| 458 | E5c4 | N-10°-E | — | 1.80×1.00 | 9 | 緩斜 | 平坦 | 自然 | | |
| 459 | E5c4 | — | — | 0.96×(0.81) | 25 | 外傾 | 平坦 | 自然 | | |
| 461 | E5b4 | N-81°-W | 長方形 | 1.69×0.80 | — | — | — | — | | |
| 463 | F7d4 | — | — | (1.70)×1.25 | 18 | 外傾 | 平坦 | 人為 | | |
| 464 | F7d5 | N-17°-E | 楕円形 | 1.07×0.65 | 23 | 外傾 | 平坦 | 人為 | | |
| 465 | F7d5 | N-70°-W | 楕円形 | 1.34×0.76 | 22 | 外傾 | 皿状 | 人為 | | |
| 466 | F7e5 | N-16°-E | 長方形 | (1.15)×0.70 | 30 | 外傾 | 平坦 | 人為 | | |
| 468 | F7d6 | N-76°-W | 不定形 | 1.82×0.88 | 18 | 外傾 | 平坦 | 自然 | | |
| 469 | F7c7 | N-10°-W | 楕円形 | 0.95×0.58 | 18 | 外傾 | 平坦 | 人為 | | |
| 472 | E5a2 | N-75°-W | 長方形 | (1.52)×0.79 | 27 | 外傾 | 平坦 | — | | |
| 474 | E6g1 | N-90° | 長方形 | 1.61×0.95 | 25 | 外傾 | 平坦 | 人為 | | |
| 476 | E6f1 | N-44°-E | 楕円形 | 0.73×0.62 | 53 | 外傾 | 皿状 | 人為 | | |
| 477 | F7c7 | N-19°-W | 楕円形 | 1.75×1.30 | 36 | 外傾 | 平坦 | 人為 | | |
| 481 | F7c7 | N-58°-W | 楕円形 | 1.32×0.93 | 26 | 外傾 | 平坦 | 人為 | | |
| 482 | E7i4 | — | 不定形 | 1.69×0.30 | — | — | — | — | | |
| 483 | E6a2 | N-89°-E | 不定形 | 1.28×0.88 | 12 | 緩斜 | 皿状 | 人為 | | |
| 484 | E6a2 | — | 円形 | 0.90×0.90 | 5 | 緩斜 | 平坦 | 人為 | | |
| 485 | F7d4 | — | — | (1.30)×0.82 | 30 | 外傾 | 皿状 | 人為 | | |
| 486 | E5a7 | N-87°-E | 長方形 | 1.84×0.70 | 30 | 外傾 | 平坦 | 人為 | | |
| 487 | E5a7 | N-86°-W | 長方形 | 1.80×0.80 | 24 | 外傾 | 平坦 | 人為 | | |
| 488 | E7e6 | N-— | — | (0.68)×(0.30) | — | — | — | — | | |
| 489 | E5d9 | N-77°-E | 長方形 | 0.93×0.72 | 32 | 外傾 | 平坦 | 人為 | | |
| 493 | E5a7 | N-83°-E | 長方形 | 2.22×0.75 | 35 | 外傾 | 平坦 | 人為 | | |
| 494 | E5a8 | N-81°-E | 長方形 | (1.40)×1.08 | 10 | 外傾 | 平坦 | 自然 | | |
| 497 | F8b6 | — | 円形 | 1.03×1.00 | 16 | 外傾 | 平坦 | 人為 | 土師質土器, 瓦質土器, 陶器 | 中世 |
| 498 | E6d2 | — | 不定形 | 1.60×1.57 | 20 | 外傾 | 平坦 | 人為 | 土師質土器, 陶器 | 中世 |
| 499 | E6d2 | — | 円形 | 0.85×0.84 | 94 | 外傾 | 皿状 | 人為 | | |
| 501 | F8d5 | N-76°-W | 不定形 | 0.70×0.40 | 30 | 外傾 | 皿状 | 人為 | 土師質土器, 陶器 | 中世 |
| 502 | F8d5 | — | 円形 | 0.60×0.60 | 50 | 外傾 | 皿状 | 人為 | 土師質土器, 陶器 | 中世 |
| 503 | F8d5 | N-77°-E | 不定形 | 1.02×0.77 | 35 | 外傾 | 凹凸 | 人為 | | |
| 504 | F8e5 | N-0° | 楕円形 | 0.32×0.28 | 18 | 外傾 | 平坦 | 人為 | | |
| 505 | E7e6 | N-13°-W | 楕円形 | 1.02×0.92 | 77 | 外傾 | 皿状 | 人為 | | |
| 506 | E7e6 | N-71°-W | [長方形] | 2.67×[1.30] | 40 | 外傾 | 凹凸 | 人為 | | |
| 510 | E7d5 | — | — | 0.67×(0.53) | 36 | 外傾 | 平坦 | 人為 | | |
| 511 | E7d5 | N-72°-W | 長方形 | 1.57×1.07 | 63 | 外傾 | 平坦 | 人為 | | |
| 515 | E8j5 | — | 円形 | 1.12×1.10 | 40 | 外傾 | 平坦 | 人為 | | |
| 516 | F8a5 | N-66°-W | 楕円形 | 1.36×1.02 | 20 | 外傾 | 皿状 | 人為 | 土師質土器, 瓦質土器, 陶器 | 中世 |
| 519 | E7e6 | — | — | (0.72)×0.85 | 35 | 外傾 | 平坦 | — | | |
| 520 | E7i4 | N-77°-W | 長方形 | (1.20)×0.65 | 34 | 外傾 | 皿状 | — | | |
| 523 | E7h3 | N-72°-W | [長方形] | (1.35)×0.75 | 20 | 外傾 | 平坦 | 人為 | | |
| 525 | E7j2 | — | — | 0.75×0.70 | 31 | 垂直 | 平坦 | 人為 | | |
| 526 | E8j4 | N-71°-W | 楕円形 | 1.55×1.28 | 52 | 外傾 | 皿状 | 人為 | 土師器, 土師質土器 | 中世 |
| 528 | E7j4 | N-24°-E | 隅丸長方形 | 1.08×0.61 | 24 | 外傾 | 皿状 | — | | |
| 530 | E7h4 | N-90° | — | (1.40)×1.10 | 58 | 垂直 | 皿状 | 人為 | | |
| 531 | E7g6 | N-14°-E | 長方形 | 1.12×0.67 | 30 | 外傾 | 平坦 | — | | |
| 532 | E7b8 | N-13°-E | [楕円形] | 1.08×(0.53) | — | — | — | — | | |
| 533 | E5b4 | N-90° | 長方形 | 1.68×0.84 | 13 | 外傾 | 平坦 | 人為 | | |
| 537 | E6f3 | N-5°-E | 隅丸長方形 | 1.40×0.68 | 8 | 外傾 | 平坦 | 人為 | | |
| 539 | F8b3 | — | 不定形 | 2.50×(1.60) | 24 | 外傾 | 平坦 | 人為 | | |
| 540 | E6f3 | N-4°-E | 長方形 | 2.03×0.74 | 12 | 外傾 | 平坦 | 人為 | | |
| 541 | E6f3 | N-12°-E | 長方形 | [4.30]×1.22 | 22 | 外傾 | 平坦 | 人為 | | |
| 542 | E6f3 | N-83°-W | 長方形 | 2.45×0.52 | 27 | 外傾 | 平坦 | 人為 | | |
| 543 | E5b0 | N-18°-E | 楕円形 | 1.15×0.78 | 33 | 外傾 | 平坦 | 人為 | | |
| 544 | E6g3 | N-7°-E | 長方形 | 1.22×0.71 | 10 | 外傾 | 平坦 | 人為 | | |
| 545 | E6g3 | N-83°-W | 長方形 | 0.72×0.65 | 10 | 外傾 | 平坦 | 人為 | | |

| 土坑 番号 | 位置 | 長径(軸)方向 | 平面形 | 規 模 | | 壁面 | 底面 | 覆土 | 出 土 遺 物 | 備 考 (時代) |
|----------|------|---------|---------|-------------------|--------|----|----|----|-----------------|-------------|
| | | | | 長径(軸)(m)×短径(軸)(m) | 深さ(cm) | | | | | |
| 546 | E6f3 | N-12°-E | 長方形 | 3.85 × 1.08 | 24 | 外傾 | 平坦 | 人為 | | |
| 547 | E6f2 | - | 方形 | 0.70 × 0.64 | 12 | 外傾 | 平坦 | 人為 | | |
| 548 | E5a0 | N-80°-W | 楕円形 | 1.10 × 0.65 | - | - | - | - | | |
| 550 | E6e2 | N-3°-E | 隅丸長方形 | 1.40 × 0.84 | 29 | 外傾 | 平坦 | 自然 | | |
| 551 | E6e2 | N-76°-W | [隅丸長方形] | (1.67) × 0.97 | 45 | 外傾 | 平坦 | 人為 | | |
| 557 | E5f0 | - | 円形 | 0.65 × 0.60 | 50 | 垂直 | 皿状 | - | | |
| 558 | E5e8 | N-16°-E | 長方形 | 1.68 × 0.94 | 44 | 垂直 | 平坦 | 自然 | | |
| 559 | E7h4 | N-26°-W | 楕円形 | 1.00 × 0.80 | 23 | 外傾 | 平坦 | 自然 | | |
| 560 | E6c2 | N-7°-E | 長方形 | 1.26 × 0.55 | 8 | 緩斜 | 平坦 | 人為 | | |
| 566 | E5e8 | N-11°-E | 長方形 | 1.90 × 0.90 | 12 | 緩斜 | 平坦 | - | | |
| 567 | E5e8 | - | 円形 | 0.82 × 0.82 | 11 | 垂直 | 平坦 | 自然 | | |
| 572 | F8c2 | N-38°-W | 不定形 | 0.74 × 0.39 | 5 | 緩斜 | 平坦 | 人為 | | |
| 573 | E5e9 | N-72°-W | 長方形 | 1.53 × 0.89 | 20 | 緩斜 | 平坦 | - | | |
| 574 | E5e9 | N-10°-W | 方形 | [1.45] × 1.40 | 19 | 緩斜 | - | - | | |
| 575 | E5c8 | N-65°-E | 楕円形 | 0.80 × 0.50 | 15~38 | 外傾 | 皿状 | 人為 | 土師器, 古銭 | 中世 |
| 576 | E5c8 | N-16°-E | 楕円形 | 0.85 × 0.73 | 57 | 外傾 | 皿状 | 人為 | | |
| 577 | E5a8 | N-90° | 長方形 | 1.68 × 0.71 | 34 | 直立 | 平坦 | 人為 | 土師質土器, 瓦質土器, 陶器 | 中世 |
| 578 | E5a7 | N-69°-W | 長方形 | 3.14 × 0.88 | 35 | 外傾 | 平坦 | 人為 | | |
| 579 | E5a8 | - | 円形 | 0.70 × (0.70) | 5 | 緩斜 | 平坦 | 人為 | | |
| 580 | E5a7 | N-5°-E | 長方形 | 2.00 × 1.30 | 10 | 緩斜 | 平坦 | 人為 | | |
| 582 | D5j6 | N-90° | 長方形 | 1.24 × 0.90 | 22 | 垂直 | 平坦 | 人為 | | |
| 583 | D5j2 | N-57°-W | 楕円形 | 0.96 × 0.58 | - | - | - | - | | |
| 585 | E5b1 | N-16°-E | 長方形 | 1.54 × 1.04 | 13 | 垂直 | 平坦 | 自然 | | |
| 590 | E6b1 | N-33°-E | 隅丸方形 | 1.05 × 1.05 | 5 | 緩斜 | 平坦 | 自然 | | |
| 591 | E6b1 | N-85°-E | 長方形 | 0.87 × 0.60 | 23 | 外傾 | 平坦 | 自然 | | |
| 592 | E5b8 | - | - | (0.45) × 0.45 | 17 | 外傾 | 皿状 | 人為 | | |
| 593 | E5b8 | N-30°-W | 長方形 | 2.34 × 0.98 | 48 | 垂直 | 凹凸 | 人為 | | |
| 594 | E6e2 | - | - | 0.72 × (0.57) | 11 | 外傾 | 平坦 | 人為 | | |
| 596 | E7d6 | - | 円形 | 0.36 × 0.36 | 30 | 外傾 | 皿状 | 人為 | | |
| 597 | E7e6 | N-10°-E | 長方形 | 2.38 × 0.98 | 32 | 外傾 | 平坦 | - | | |
| 600 | E6a2 | N-90°-E | 隅丸長方形 | 2.28 × 0.84 | 40 | 垂直 | 平坦 | - | | |
| 604 | F7b4 | N-85°-E | 不定形 | 1.70 × 1.40 | 23 | 外傾 | 皿状 | 人為 | | |
| 607 | E7b3 | - | - | 0.83 × (0.73) | 15 | 外傾 | 平坦 | 人為 | | |
| 611 | F7b3 | N-15°-E | 楕円形 | 0.52 × 0.42 | 40 | 外傾 | 皿状 | 人為 | 土師質土器 | 中世 |
| 612 | F7c3 | N-80°-W | 楕円形 | 1.76 × 1.18 | 12 | 緩斜 | 平坦 | 人為 | | |
| 615 | F7a4 | N-59°-E | 楕円形 | 0.96 × 0.70 | 52 | 垂直 | 皿状 | 人為 | | |
| 616 | F7b4 | N-64°-E | 楕円形 | 0.80 × 0.40 | 26 | 緩斜 | 皿状 | 人為 | | |
| 618 | F7c6 | N-20°-E | 長方形 | [1.50] × 0.85 | - | - | - | - | | |
| 619 | F7c4 | N-15°-W | 不定形 | 1.03 × 0.62 | 74 | 外傾 | 皿状 | 人為 | | |
| 620 | F7c4 | - | 不定形 | 1.18 × 0.55 | 75 | 直立 | 皿状 | 人為 | 土師質土器, 瓦質土器 | 中世 |
| 622 | E6g3 | N-84°-W | 楕円形 | 1.02 × 0.75 | 18 | 外傾 | 平坦 | 人為 | | |
| 623 | E6g3 | N-2°-E | 楕円形 | 0.80 × 0.68 | 13 | 外傾 | 平坦 | 人為 | | |
| 624 | E6g3 | N-22°-E | 隅丸長方形 | 1.14 × 0.69 | 15 | 外傾 | 平坦 | - | | |
| 625 | E6g3 | N-80°-W | 長方形 | [0.88] × 0.55 | 8 | 外傾 | 平坦 | 人為 | | |
| 627 | F7c5 | - | - | [0.85] × [0.80] | 25 | - | 平坦 | 人為 | | |
| 628 | F7c5 | - | - | [0.60] × [0.50] | 15 | 緩斜 | 平坦 | 人為 | | |
| 629 | F7c5 | - | - | [0.90] × [0.60] | 12 | 緩斜 | 平坦 | 人為 | | |
| 630 | F7d5 | - | - | [1.25] × [0.70] | 16 | 緩斜 | 皿状 | 人為 | | |
| 631 | F7c5 | - | - | [1.08] × [0.73] | 20 | 外傾 | 平坦 | - | | |
| 632 | F7d5 | N-0° | 長方形 | 1.57 × 1.34 | 29 | 外傾 | 平坦 | 人為 | | |
| 633 | F7d5 | N-58°-W | 不定形 | 0.58 × 0.48 | 34 | 外傾 | 皿状 | 人為 | | |
| 634 | E5d0 | N-0° | 楕円形 | 0.96 × 0.77 | 45 | 外傾 | 平坦 | - | | |
| 635 | F7d6 | N-47°-W | 楕円形 | 1.45 × 1.00 | 19 | 外傾 | 平坦 | 人為 | | |
| 639 | F7d7 | N-5°-E | 楕円形 | 2.02 × 1.30 | 29 | 外傾 | 平坦 | 人為 | | |
| 641 | F7c6 | N-50°-W | 楕円形 | 1.00 × 0.80 | 43 | 垂直 | 平坦 | 人為 | | |
| 642 | E7f5 | N-57°-E | 楕円形 | 0.90 × 0.70 | 63 | 外傾 | 平坦 | 自然 | | |
| 644 | E7f5 | N-9°-E | - | (2.80) × 2.30 | 25 | 外傾 | 平坦 | 自然 | | |
| 645 | E7f5 | N-74°-W | 楕円形 | 0.68 × 0.60 | 81 | 垂直 | 皿状 | 自然 | | |

| 土坑 番号 | 位置 | 長径(軸)方向 | 平面形 | 規 模 | | 壁面 | 底面 | 覆土 | 出 土 遺 物 | 備 考 (時代) |
|----------|------|---------|---------|-------------------|--------|----|----|----|--------------------|-------------|
| | | | | 長径(軸)(m)×短径(軸)(m) | 深さ(cm) | | | | | |
| 646 | E7f5 | N-84°-E | 楕円形 | 0.92 × 0.63 | 45 | 外傾 | 皿状 | 自然 | | |
| 650 | E7f5 | N-5°-E | 長方形 | 2.42 × 0.95 | - | - | - | - | | |
| 654 | E5c5 | N-30°-W | 長方形 | 4.04 × 1.00 | 40 | 外傾 | 平坦 | 自然 | | |
| 658 | E7g5 | N-5°-E | 長方形 | 1.76 × 0.97 | 20 | 外傾 | 平坦 | 人為 | 土師質土器 | 中世 |
| 660 | E7g4 | - | 円形 | 1.03 × 1.00 | 51 | 外傾 | 皿状 | 人為 | | |
| 661 | E7g4 | N-16°-E | 長方形 | 3.35 × 1.80 | 28 | 垂直 | 平坦 | 人為 | | |
| 663 | E7f4 | N-76°-W | [長方形] | (1.56) × 0.95 | 33 | 外傾 | 皿状 | 自然 | | |
| 665 | E7f5 | N-81°-W | 楕円形 | 1.22 × 1.07 | 30 | 外傾 | 平坦 | 人為 | | |
| 667 | E5f0 | - | - | 0.65 × (0.40) | 65 | 外傾 | 皿状 | - | | |
| 668 | E5f0 | - | - | 0.67 × (0.56) | 28 | 外傾 | 皿状 | - | | |
| 669 | F8d5 | N-35°-W | 不定形 | 1.13 × 0.70 | 4 | - | 平坦 | 自然 | | |
| 670 | E7c8 | N-80°-W | 楕円形 | 0.63 × 0.50 | 65 | 外傾 | 皿状 | 人為 | | |
| 671 | F7c5 | N-11°-W | 長方形 | [1.63] × 1.06 | 44 | 外傾 | 皿状 | 人為 | 縄文土器, 須恵器, 土師器, 馬骨 | |
| 673 | F7d6 | N-24°-E | 長方形 | 1.70 × [1.15] | 28 | 外傾 | 平坦 | 自然 | | |
| 674 | F7c6 | - | - | 0.80 × [0.68] | 33 | 外傾 | 皿状 | 自然 | | |
| 675 | F7d5 | - | - | 0.74 × (0.40) | 29 | 外傾 | 平坦 | 人為 | | |
| 676 | F7d6 | N-23°-W | - | 1.70 × 1.20 | 33 | 外傾 | 平坦 | 人為 | | |
| 682 | E6d2 | - | - | (1.63) × 1.31 | 29 | 外傾 | 平坦 | 人為 | | |
| 684 | E6e2 | - | - | (1.26) × [0.80] | 24 | 外傾 | 平坦 | 人為 | | |
| 685 | E6e2 | - | - | (1.80) × 0.94 | 24 | - | 平坦 | 人為 | | |
| 688 | E6g3 | N-90° | 長方形 | (1.17) × 0.80 | 30 | 外傾 | 平坦 | 人為 | | |
| 689 | E6d1 | N-12°-E | [隅丸長方形] | (1.42) × 1.22 | 55 | 外傾 | - | - | | |
| 690 | E6e1 | N-71°-W | [隅丸長方形] | [1.76] × 0.76 | 24 | 外傾 | 平坦 | - | | |
| 693 | E6d2 | - | - | [1.70] × 1.36 | 26 | - | - | 人為 | | |
| 697 | E6e3 | N-12°-E | 楕円形 | 0.48 × 0.38 | 20 | 緩斜 | 平坦 | 自然 | | |
| 698 | E6e3 | - | 円形 | 1.14 × 1.12 | 26 | 外傾 | 平坦 | 人為 | | |
| 699 | F7a0 | N-23°-E | [隅丸長方形] | (1.00) × 0.98 | 28 | 外傾 | 平坦 | 人為 | 土師質土器, 陶器 | 中世 |
| 703 | E7j0 | N-11°-E | 長方形 | 1.40 × 0.70 | 24 | 外傾 | 平坦 | 人為 | | |
| 704 | E7j9 | N-4°-E | 長方形 | (2.00) × 0.85 | 21 | 外傾 | 平坦 | 人為 | | |
| 705 | E7j9 | N-7°-E | 長方形 | (2.05) × 0.63 | 22 | 外傾 | 平坦 | 人為 | | |
| 706 | F7a9 | N-62°-W | 長方形 | 0.88 × 0.44 | 32 | 外傾 | 平坦 | 人為 | | |
| 709 | E7i6 | - | 円形 | 0.70 × 0.70 | 32 | 外傾 | 皿状 | 人為 | | |
| 710 | E7i6 | N-24°-W | 楕円形 | 0.81 × 0.72 | 47 | 外傾 | 皿状 | 人為 | 土師質土器, 陶器 | 中世 |
| 711 | E7i6 | - | 円形 | 0.63 × 0.58 | 18 | 外傾 | 平坦 | 人為 | | |
| 713 | E7i6 | N-23°-E | 楕円形 | 0.59 × 0.43 | 24 | 外傾 | 皿状 | 自然 | | |
| 714 | E7a6 | N-24°-E | 隅丸長方形 | 1.26 × 0.61 | - | - | - | - | | |
| 715 | E6g4 | N-83°-W | 長方形 | 1.50 × 1.08 | 45 | 外傾 | 平坦 | 人為 | 縄文土器, 土師器, 須恵器 | 平安 |
| 718 | F7c3 | N-18°-E | 楕円形 | 1.73 × 1.45 | 40 | 外傾 | 皿状 | 人為 | | |
| 720 | E5d0 | - | 方形 | 1.00 × 1.00 | 22 | 外傾 | 平坦 | 人為 | 土師質土器, 鉄製品 | 中世 |
| 721 | E5d0 | N-12°-E | 長方形 | 1.40 × 0.80 | 15 | 外傾 | 平坦 | 人為 | 土師質土器 | 中世 |
| 722 | F7c9 | - | 円形 | 0.98 × 0.97 | 22 | - | 平坦 | 人為 | | |
| 723 | E6f2 | - | 円形 | 0.51 × 0.51 | - | - | - | - | | |
| 724 | E6f2 | N-32°-E | 楕円形 | 0.50 × 0.41 | 65 | 外傾 | 皿状 | 人為 | | |
| 725 | E6f2 | - | 円形 | 0.50 × 0.50 | 73 | 外傾 | 皿状 | - | | |
| 726 | E6f2 | - | 円形 | 0.48 × 0.48 | - | - | - | - | | |
| 727 | E5c7 | N-4°-W | 長方形 | 1.10 × 0.70 | 25 | 外傾 | 平坦 | 人為 | | |
| 728 | E7i5 | - | 円形 | 0.64 × 0.63 | 45 | 外傾 | 皿状 | 自然 | 土師質土器 | 中世 |
| 730 | E5c8 | N-10°-E | 楕円形 | (0.90) × 0.76 | 16 | 外傾 | 平坦 | 人為 | | |
| 731 | F7d5 | - | - | [1.02] × [0.65] | - | - | - | - | | |
| 732 | E5a6 | N-25°-E | 楕円形 | 1.60 × 1.08 | 16 | 緩斜 | 皿状 | - | 縄文土器, 土師器, 土製品 | 平安 |
| 733 | E6g2 | N-20°-E | 楕円形 | 0.67 × 0.56 | 10 | - | - | - | | |
| 735 | E5e0 | N-10°-W | 楕円形 | 1.42 × 1.10 | 20 | 外傾 | 平坦 | 人為 | 土師質土器 | 中世 |
| 736 | E5e0 | N-53°-E | 楕円形 | 0.48 × 0.37 | 34 | 外傾 | 皿状 | 人為 | | |
| 737 | E5e0 | - | 円形 | 0.53 × 0.50 | 32 | 外傾 | 皿状 | 人為 | | |
| 738 | E5e0 | N-10°-E | 長方形 | 1.20 × 0.71 | 20 | 外傾 | 平坦 | 人為 | 土師質土器 | 中世 |
| 739 | E5e9 | N-6°-E | 方形 | 1.60 × 1.50 | 65 | 外傾 | 平坦 | - | | |
| 740 | E7j8 | - | 不定形 | 1.87 × 1.00 | - | - | - | - | | |
| 744 | E5e0 | N-19°-E | 楕円形 | 0.60 × 0.50 | 39 | 外傾 | 皿状 | 人為 | | |

| 土坑 番号 | 位置 | 長径(軸)方向 | 平面形 | 規 模 | | 壁面 | 底面 | 覆土 | 出 土 遺 物 | 備 考 (時代) |
|----------|-------|---------|-------|-------------------|--------|----|----|-------|-----------------|-------------|
| | | | | 長径(軸)(m)×短径(軸)(m) | 深さ(cm) | | | | | |
| 746 | E7h5 | - | - | 1.35×(0.69) | 11 | 外傾 | 平坦 | 人為 | | |
| 747 | E7i6 | N-16°-E | 楕円形 | 0.82×[0.45] | 24 | 外傾 | 皿状 | 人為 | | |
| 748 | F7b8 | - | - | 1.55×(0.63) | 27 | 外傾 | 平坦 | 人為 | 土師質土器, 瓦質土器 | 中世 |
| 749 | E7j6 | N-20°-E | 長方形 | [2.23]×1.55 | 29 | 外傾 | 平坦 | 人為 | | |
| 750 | E7j6 | N-12°-E | 長方形 | 1.48×0.80 | 12 | - | 平坦 | 自然 | | |
| 752 | E7j7 | N-3°-E | 楕円形 | 1.37×0.74 | 15 | 外傾 | 平坦 | 人為 | | |
| 755 | F7b6 | - | - | (0.55)×0.55 | 8 | - | 平坦 | 人為 | | |
| 756 | F7b6 | N-57°-E | [楕円形] | 0.50×(0.45) | 7 | 外傾 | 平坦 | 人為 | | |
| 757 | E7i7 | - | 隅丸長方形 | (1.60)×0.81 | 45 | 外傾 | 平坦 | 人為 | | |
| 758 | E7i7 | N-87°-W | [長方形] | 1.40×(1.10) | 58 | 直立 | 平坦 | 人為 | 土師質土器, 瓦質土器, 鉄滓 | 中世 |
| 759 | E7i5 | - | 不定形 | (0.92)×0.92 | 14 | 外傾 | 平坦 | - | | |
| 760 | E7i7 | N-14°-E | 長方形 | (1.13)×0.63 | 7 | - | 平坦 | - | | |
| 761 | E7i7 | N-88°-E | 長方形 | (1.61)×0.70 | 17 | 外傾 | 平坦 | 人為 | | |
| 762 | E5c8 | N-6°-E | 長方形 | 2.00×0.92 | 30 | 外傾 | 平坦 | 人為 | 土師質土器 | 中世 |
| 763 | E7i7 | N-18°-E | 長方形 | (2.25)×0.87 | 57 | 外傾 | 平坦 | 人為 | | |
| 764 | E7h6 | N-13°-E | 長方形 | [1.73]×1.12 | 58 | 外傾 | 平坦 | 人為 | | |
| 766 | E5c7 | - | 円形 | (0.80)×0.75 | 25 | 外傾 | 平坦 | 人為 | | |
| 768 | E7g6 | N-7°-E | 長方形 | (1.45)×0.74 | 20 | 外傾 | 平坦 | 人為 | | |
| 769 | E7g6 | N-8°-E | 長方形 | 1.45×(0.44) | 5 | 外傾 | 平坦 | 人為 | | |
| 771 | E7h6 | N-6°-E | 長方形 | 1.60×0.69 | 80 | 外傾 | 皿状 | 人為 | | |
| 772 | E7g6 | N-2°-E | 長方形 | 2.00×0.76 | 22 | 外傾 | 平坦 | - | | |
| 774 | E7h7 | N-15°-E | - | (0.95)×0.86 | 27 | 外傾 | 平坦 | - | | |
| 775 | E7h7 | - | - | 0.63×(0.38) | 25 | 外傾 | 皿状 | - | | |
| 776 | E7h7 | N-62°-W | 長方形 | 3.00×1.20 | 43 | 直立 | 平坦 | 人為 | 土師質土器 | 中世 |
| 777 | F7d8 | N-7°-W | 楕円形 | 0.95×0.62 | 35 | - | 平坦 | 人為 | | |
| 778 | F7e8 | N-12°-E | 楕円形 | 1.20×0.82 | 12 | 外傾 | 平坦 | 人為 | | |
| 785 | E7g6 | N-77°-W | 長方形 | 1.82×1.03 | 40 | 外傾 | 平坦 | 人為 | 土師質土器, 陶器 | 中世 |
| 786 | E7g6 | N-11°-E | 長方形 | 1.80×0.80 | 33 | 外傾 | 平坦 | 人為 | | |
| 788 | E7h7 | N-30°-E | 長方形 | 1.44×0.93 | 25 | 直立 | 平坦 | 人為 | 土師質土器 | 中世 |
| 793 | F7c9 | N-16°-E | 隅丸長方形 | 1.20×0.65 | 29 | 外傾 | 平坦 | 人為 | | |
| 794 | F7c8 | N-9°-E | 長方形 | 1.90×1.35 | 35 | 外傾 | 平坦 | 人為 | | |
| 798 | F7c9 | N-5°-E | 長方形 | 1.73×1.20 | 34 | 垂直 | 皿状 | 自然 | | |
| 799 | F7c9 | N-49°-E | [長方形] | (1.00)×0.78 | 6 | 外傾 | 平坦 | 自然 | | |
| 809 | F10i0 | N-61°-W | 楕円形 | 0.88×0.62 | 11 | 外傾 | 平坦 | 人為 | 縄文土器, 土師器, 須恵器 | 平安 |
| 810 | F10g7 | N-90° | 楕円形 | 1.38×1.22 | 8 | 緩斜 | 平坦 | 人為 | | |
| 811 | F10i8 | N-0° | 不定形 | 1.23×0.85 | 6 | 外傾 | 凹凸 | 人為 | | |
| 812 | F10e7 | N-40°-W | 楕円形 | 1.02×0.81 | 33 | 外傾 | 皿状 | 人為 | 縄文土器, 土師器 | 平安 |
| 813 | F11i1 | N-39°-E | 楕円形 | 1.35×1.13 | 30 | 外傾 | 平坦 | 人為 | | |
| 815 | F10i5 | N-72°-W | 楕円形 | 0.76×0.69 | 31 | 外傾 | 平坦 | 人為 | | |
| 816 | F10g8 | N-47°-E | 楕円形 | 1.28×0.98 | 11 | 緩斜 | 凹凸 | 自然 | | |
| 818 | F10g8 | N-78°-E | 不定形 | 1.00×0.90 | 15 | 外傾 | 皿状 | 人為 | | |
| 821 | F10h7 | N-29°-W | 楕円形 | 1.23×1.08 | - | - | - | - | | |
| 822 | F10h4 | N-87°-E | 長方形 | 1.19×1.04 | 50 | 外傾 | 平坦 | 人為 | | |
| 823 | F10g6 | N-0° | 楕円形 | 0.72×0.63 | 38 | 外傾 | 皿状 | 人為 | | |
| 824 | F10i4 | N-82°-W | 楕円形 | 0.98×0.86 | 48 | 外傾 | 平坦 | 人為 | | |
| 825 | F10f4 | - | 円形 | 0.76×0.74 | 6 | 緩斜 | 皿状 | 人為 | | |
| 826 | F10h8 | N-29°-W | 楕円形 | 0.90×0.73 | 35 | 外傾 | 皿状 | 人為 | | |
| 828 | F10f3 | - | 円形 | 3.10×2.97 | 10 | 緩斜 | 平坦 | - | | 縄文 |
| 829 | F10f4 | - | 円形 | 0.84×0.80 | 7 | 緩斜 | 皿状 | 人為 | 縄文土器, 土師器, 鉄製品 | 奈良・平安 |
| 832 | F10g3 | - | 円形 | 1.25×1.19 | 27 | 外傾 | 平坦 | - | | 縄文 |
| 833 | F10h3 | - | 円形 | 2.45×2.27 | 50 | 袋状 | 平坦 | 人為・自然 | | 縄文 |
| 834 | F10h4 | N-14°-E | 楕円形 | 1.55×1.20 | 20~29 | 外傾 | 平坦 | 自然 | | 縄文 |
| 835 | F10j3 | N-67°-W | 長方形 | 1.33×1.07 | 30 | 外傾 | 平坦 | 人為 | | |
| 836 | F10g6 | N-85°-E | 楕円形 | 1.03×0.73 | 12 | 外傾 | 平坦 | 人為 | | |
| 838 | F10i5 | N-69°-E | 楕円形 | 0.97×0.55 | 34 | 外傾 | 平坦 | 人為 | 土師質土器, 金属製品, 石器 | 中世 |
| 841 | F10j4 | - | 円形 | (1.00)×1.00 | - | - | - | - | | |
| 843 | F10i4 | N-77°-W | 方形 | 1.21×1.15 | - | - | - | - | | |
| 844 | F10h6 | - | 方形 | 1.35×1.35 | 70 | 袋状 | 平坦 | 人為 | | 縄文 |

| 土坑 番号 | 位置 | 長径(軸)方向 | 平面形 | 規 模 | | 壁面 | 底面 | 覆土 | 出 土 遺 物 | 備 考 (時代) |
|----------|-------|---------|-------|-------------------|--------|----|----|----|---------------------|-------------|
| | | | | 長径(軸)(m)×短径(軸)(m) | 深さ(cm) | | | | | |
| 851 | F10g9 | N-6°-W | 隅丸長方形 | 1.27 × 0.70 | 12 | 外傾 | 平坦 | 人為 | | |
| 854 | F10h8 | N-90° | 楕円形 | 0.91 × 0.76 | 15 | 緩斜 | 皿状 | 人為 | | |
| 855 | F10h8 | N-7°-E | 長方形 | 0.94 × 0.77 | 15 | 緩斜 | 平坦 | 人為 | | |
| 856 | F10h9 | N-10°-E | 楕円形 | 2.00 × 1.31 | 8 | 緩斜 | 平坦 | 人為 | | |
| 857 | F10i9 | N-29°-E | 楕円形 | 2.01 × 1.82 | 25 | 外傾 | 平坦 | 人為 | | |
| 859 | F10h9 | N-21°-W | 不定形 | 1.20 × 0.70 | 8 | 外傾 | 平坦 | 人為 | | |
| 860 | F10h9 | N-85°-W | 楕円形 | 0.92 × 0.58 | 10 | 外傾 | 平坦 | 人為 | | |
| 861 | D6d5 | - | 円形 | 0.84 × 0.79 | 21 | 緩斜 | 皿状 | 人為 | | |
| 862 | D6e5 | N-29°-E | 楕円形 | 0.90 × 0.78 | 17 | 外傾 | 皿状 | 人為 | | |
| 880 | F7a7 | N-74°-W | 楕円形 | 2.00 × 1.43 | 43 | 緩斜 | 皿状 | 自然 | | |
| 884 | D7h3 | N-0° | 楕円形 | (1.95) × 1.70 | 8 | 緩斜 | 平坦 | 人為 | | |
| 886 | D7i8 | N-58°-W | 楕円形 | 1.21 × 1.13 | 40 | 外傾 | 平坦 | 人為 | | |
| 887 | D7j8 | N-88°-E | 楕円形 | 1.36 × 1.21 | 42 | 外傾 | 平坦 | 人為 | | |
| 888 | F7d8 | N-0° | 楕円形 | 0.70 × 0.58 | 73 | 外傾 | 皿状 | 自然 | | |
| 889 | F8c1 | N-26°-E | 楕円形 | 1.18 × 1.02 | 26 | 直立 | 平坦 | 人為 | 土師質土器, 瓦質土器, 陶器 | 中世 |
| 890 | F8b2 | N-0° | 長方形 | 1.35 × 0.88 | 30 | 外傾 | 平坦 | 人為 | | |
| 891 | F8a2 | N-0° | 長方形 | 2.40 × 0.92 | 30 | 外傾 | 平坦 | 人為 | 土師質土器, 瓦質土器 | 中世 |
| 892 | F8c1 | N-34°-W | 不定形 | 1.78 × 1.06 | 9 | 外傾 | 平坦 | - | 土師質土器, 瓦質土器 | 中世 |
| 894 | F8b1 | N-30°-E | 長方形 | 0.70 × 0.60 | 25 | 外傾 | 皿状 | 人為 | 土師器, 土師質土器, 陶器 | 中世 |
| 896 | F8b1 | N-44°-W | 楕円形 | 1.73 × 1.06 | 20 | 外傾 | 平坦 | 人為 | 土師質土器, 瓦質土器, 陶器, 石器 | 中世 |
| 897 | F8b1 | N-76°-W | 楕円形 | 1.00 × 0.86 | 27 | 外傾 | 皿状 | 人為 | 土師質土器, 陶器 | 中世 |
| 898 | F8b1 | N-10°-E | 隅丸長方形 | 0.95 × 0.85 | 30 | 外傾 | 皿状 | 人為 | 瓦質土器 | 中世 |
| 900 | F7d8 | - | 円形 | 0.72 × 0.70 | 33 | 垂直 | 平坦 | - | | |
| 901 | F7d8 | - | - | 2.05 × (0.39) | - | - | - | - | | |
| 902 | F7d8 | N-8°-E | 長方形 | 2.16 × 0.97 | 43 | 外傾 | 平坦 | 人為 | | |
| 905 | F7d8 | N-11°-E | - | 2.55 × (0.78) | 26 | 外傾 | 平坦 | 人為 | | |
| 909 | F7d9 | N-9°-E | 楕円形 | 1.75 × 1.25 | 50 | 外傾 | 皿状 | - | 土師質土器 | 中世 |
| 910 | F7c9 | N-0° | 楕円形 | 1.90 × 1.34 | 30 | - | 平坦 | 人為 | 土師質土器, 陶器 | 中世 |
| 911 | F7c9 | N-25°-E | 楕円形 | 1.00 × 0.82 | 25 | 外傾 | 平坦 | 自然 | 瓦質土器 | 中世 |
| 912 | E6g2 | N-68°-W | - | (0.66) × (0.54) | 28 | - | - | - | | |
| 913 | E6g2 | N-4°-W | 楕円形 | 1.16 × 0.88 | 28~50 | 外傾 | 凹凸 | - | | |
| 915 | F7d9 | N-12°-W | 楕円形 | 1.40 × 1.20 | 20~50 | 外傾 | 平坦 | 人為 | 土師質土器, 瓦質土器, 鉄滓 | 中世 |
| 916 | E7h5 | N-60°-W | 長方形 | 2.35 × 0.78 | 38 | 外傾 | 平坦 | 自然 | | |
| 918 | E7h5 | - | - | 0.80 × (0.52) | 14 | - | 平坦 | 自然 | | |
| 921 | F7c9 | - | [円形] | 1.10 × (0.92) | 19 | 外傾 | 平坦 | 人為 | 土師質土器, 陶器 | 中世 |
| 922 | F8d1 | N-13°-W | 楕円形 | 0.76 × 0.49 | 34 | 外傾 | 皿状 | 人為 | | |
| 923 | F7d9 | N-0° | 楕円形 | 1.02 × 0.94 | 32 | 外傾 | 皿状 | 人為 | 瓦質土器, 人骨, 鉄滓 | 中世 |
| 930 | F7d8 | N-13°-E | 長方形 | 1.98 × 0.80 | 37 | 外傾 | 平坦 | 自然 | | |
| 932 | F7e9 | N-0° | 隅丸長方形 | (1.35) × 0.70 | 25 | 外傾 | 平坦 | 人為 | | |
| 934 | E8j3 | N-79°-E | 隅丸長方形 | 2.30 × 1.03 | 45 | 外傾 | 平坦 | 人為 | | |
| 935 | E8j3 | N-2°-W | [長方形] | 2.60 × 1.20 | 29 | 外傾 | 平坦 | 人為 | 土師質土器 | 中世 |
| 936 | E7a1 | N-78°-W | 隅丸長方形 | 1.74 × 0.84 | 48 | 緩斜 | 皿状 | 人為 | | |
| 939 | E7h2 | N-0° | 楕円形 | 1.54 × 1.24 | 65 | 垂直 | 平坦 | - | | |
| 945 | E7g3 | - | - | (2.30) × (0.67) | 32 | 外傾 | 平坦 | 人為 | | |
| 948 | E7g6 | N-7°-E | 長方形 | [1.50] × 0.80 | 73 | 外傾 | 平坦 | 人為 | | |
| 949 | E7h8 | N-0° | 隅丸長方形 | 3.40 × 1.30 | 84 | 外傾 | 皿状 | 人為 | | |
| 950 | E7h8 | N-8°-W | 楕円形 | 0.60 × 0.29 | - | - | - | - | | |
| 951 | E7f8 | N-64°-W | [長方形] | (0.84) × 0.70 | - | - | - | - | | |
| 957 | E6e1 | - | 円形 | 0.62 × 0.58 | 26 | 垂直 | 平坦 | 人為 | | |
| 959 | E5f0 | - | 円形 | 0.48 × 0.43 | 34 | 外傾 | 凹凸 | 人為 | | |
| 960 | E6e1 | - | 不定形 | 0.90 × 0.76 | 18 | 緩斜 | 皿状 | 人為 | | |
| 962 | E6d7 | N-83°-E | 楕円形 | 0.71 × 0.48 | 60 | 外傾 | 皿状 | 人為 | | |
| 964 | E7b8 | - | [長方形] | 2.32 × (0.69) | 12 | 外傾 | 平坦 | - | | |
| 966 | E5f0 | - | 円形 | 0.62 × 0.59 | 42 | 外傾 | 皿状 | 人為 | | |
| 968 | E7c5 | N-56°-W | 楕円形 | 0.64 × 0.52 | - | - | - | - | | |
| 971 | E6c1 | - | - | (1.60) × (1.10) | - | - | - | - | | |
| 972 | E7b8 | N-76°-W | 隅丸長方形 | 2.72 × 0.90 | 64 | 外傾 | 平坦 | 人為 | | |
| 973 | E6c1 | N-76°-W | 長方形 | 2.15 × 0.72 | 48 | 外傾 | 平坦 | - | | |

| 土坑 番号 | 位置 | 長径(軸)方向 | 平面形 | 規 模 | | 壁面 | 底面 | 覆土 | 出 土 遺 物 | 備 考 (時代) |
|----------|------|---------|---------|-------------------|--------|----|----|----|---------|-------------|
| | | | | 長径(軸)(m)×短径(軸)(m) | 深さ(cm) | | | | | |
| 974 | E6c1 | N-79°-W | 長方形 | (2.78)×0.70 | 65 | 外傾 | 平坦 | - | | |
| 976 | E6c1 | N-79°-W | 長方形 | (2.51)×1.10 | 28 | 外傾 | 平坦 | - | | |
| 977 | E7b8 | - | [長方形] | 2.28×[0.88] | 15 | 外傾 | 平坦 | 人為 | | |
| 978 | E7c8 | - | [楕円形] | [1.34]×1.10 | 18 | 外傾 | 平坦 | 人為 | | |
| 979 | E6c3 | N-18°-E | 楕円形 | 1.20×0.91 | 50 | 外傾 | 平坦 | 人為 | | |
| 980 | E6e2 | N-0° | 楕円形 | 0.87×0.70 | 10 | 外傾 | 平坦 | - | | |
| 981 | E7d8 | N-24°-E | 隅丸長方形 | 1.93×0.80 | 18 | 緩斜 | 平坦 | 人為 | | |
| 984 | E6c1 | N-22°-W | 長方形 | 2.35×0.65 | 29 | 外傾 | 平坦 | 人為 | | |
| 986 | E7d8 | N-2°-E | 隅丸長方形 | 0.50×0.40 | - | - | - | - | | |
| 988 | E7f8 | N-42°-E | - | 0.66×(0.54) | - | - | - | - | | |
| 989 | E7b5 | N-0° | 不定形 | 1.03×0.60 | - | - | - | - | | |
| 990 | E7g7 | - | - | (1.10)×0.85 | - | - | - | - | | |
| 992 | F7c3 | N-9°-E | 楕円形 | 1.28×0.84 | 9 | 緩斜 | 皿状 | 自然 | | |
| 994 | E7e7 | N-78°-W | 長方形 | (1.58)×0.93 | - | - | - | - | | |
| 1000 | F7e9 | N-4°-E | 楕円形 | 0.74×0.53 | 53 | 直立 | 皿状 | 人為 | 土師質土器 | 中世 |
| 1003 | E6c1 | - | - | 1.82×(0.40) | - | - | - | - | | |
| 1004 | E6c1 | N-2°-E | 長方形 | 2.55×1.23 | 35 | 外傾 | 平坦 | 人為 | | |
| 1007 | E6b2 | - | 円形 | 0.65×0.60 | 20 | 外傾 | 皿状 | 人為 | | |
| 1011 | E5e8 | N-17°-E | 隅丸長方形 | 1.22×[0.94] | 42 | 緩斜 | 皿状 | 人為 | | |
| 1012 | E6b1 | N-7°-W | 楕円形 | 0.74×0.52 | 22 | 外傾 | 皿状 | 人為 | | |
| 1013 | E5e8 | - | 不定形 | 0.55×0.38 | 48 | 外傾 | 皿状 | 人為 | | |
| 1015 | E5e9 | N-58°-E | 楕円形 | 0.59×0.52 | 54 | - | - | 人為 | | |
| 1016 | D5i4 | N-70°-E | 楕円形 | 1.00×0.84 | 12 | 外傾 | 平坦 | 自然 | | |
| 1017 | E5d8 | - | 円形 | 0.53×0.50 | 25-53 | 外傾 | 皿状 | 人為 | 古銭 | 中世 |
| 1018 | D5i6 | - | - | 0.82×(0.65) | 18 | 外傾 | 平坦 | - | | |
| 1019 | E5d8 | N-58°-W | 楕円形 | 0.95×0.80 | 20 | 緩斜 | 平坦 | 人為 | | |
| 1020 | E5d8 | N-46°-E | 楕円形 | 1.05×[0.76] | 56 | - | - | 人為 | | |
| 1022 | E5d0 | - | [円形] | 0.64×(0.53) | - | - | - | - | | |
| 1023 | E5d0 | - | [円形] | 0.68×(0.42) | 28 | 外傾 | 凹凸 | 人為 | | |
| 1024 | E5d9 | N-90° | 長方形 | 1.39×0.64 | 25 | 外傾 | 平坦 | - | | |
| 1025 | E6c1 | - | 円形 | 0.66×0.60 | 60 | 外傾 | 皿状 | 人為 | | |
| 1026 | E5d0 | - | 円形 | 0.58×0.56 | - | - | - | - | | |
| 1027 | F7d7 | N-7°-E | 長方形 | 2.55×1.50 | 20 | 外傾 | 平坦 | 人為 | | |
| 1030 | F7d7 | N-2°-E | 長方形 | 1.52×0.92 | 28 | 外傾 | 平坦 | 人為 | | |
| 1034 | E6d1 | N-78°-W | 楕円形 | 0.64×0.58 | - | - | - | - | | |
| 1036 | E5f0 | - | - | 0.61×(0.30) | - | - | - | - | | |
| 1038 | F7d7 | N-74°-W | 長方形 | 2.05×0.85 | 50 | 外傾 | 平坦 | 人為 | | |
| 1039 | E5d9 | N-72°-W | 長方形 | 1.35×0.72 | 34 | 外傾 | 平坦 | 自然 | | |
| 1042 | E5d8 | - | 円形 | 0.45×0.45 | - | - | - | - | | |
| 1043 | E5c9 | N-7°-W | 楕円形 | 0.57×0.53 | 50 | - | - | - | | |
| 1044 | E5c9 | - | - | (1.25)×(1.13) | 16 | 緩斜 | 平坦 | - | | |
| 1045 | E6g1 | - | 円形 | 0.45×0.45 | 10 | 緩斜 | 皿状 | 人為 | | |
| 1046 | E6f1 | N-63°-W | 楕円形 | 0.79×0.53 | 78 | 外傾 | 皿状 | 人為 | | |
| 1047 | E7d1 | N-90° | 楕円形 | 0.91×0.66 | 68 | 外傾 | 平坦 | 人為 | 土師器 | 古墳 |
| 1048 | E6f1 | N-83°-W | 隅丸長方形 | 0.66×0.40 | 54 | 外傾 | 皿状 | - | | |
| 1049 | E6f2 | N-12°-W | 楕円形 | 0.94×0.69 | 17 | 外傾 | 平坦 | 自然 | | |
| 1055 | E6i4 | N-5°-W | 不定形 | 1.30×1.24 | 30 | 外傾 | 平坦 | 自然 | | |
| 1057 | E6h4 | N-85°-E | 隅丸長方形 | 1.46×1.02 | 32 | 外傾 | 平坦 | 自然 | | |
| 1059 | E6e3 | N-83°-W | 長方形 | (2.92)×0.73 | 32 | 外傾 | 平坦 | 人為 | | |
| 1061 | E6a3 | N-0° | 不定形 | 0.80×0.68 | 32 | 外傾 | 皿状 | 自然 | | |
| 1064 | E6c4 | N-23°-W | 楕円形 | 0.66×0.49 | 12 | 緩斜 | 皿状 | 自然 | | |
| 1066 | D5j0 | N-79°-W | 長方形 | 2.35×0.98 | 35 | 外傾 | 平坦 | 人為 | | |
| 1068 | E6a5 | N-61°-W | 長方形 | 3.40×0.76 | 57 | 外傾 | 皿状 | 人為 | | |
| 1073 | E6c7 | - | 円形 | 0.63×0.60 | 25 | 外傾 | 皿状 | 人為 | | |
| 1074 | E6f2 | N-3°-E | 隅丸長方形 | 1.62×1.25 | 16 | 外傾 | 平坦 | 人為 | | |
| 1076 | E6a6 | N-50°-E | 楕円形 | 1.14×0.79 | 80 | 外傾 | 皿状 | 人為 | | |
| 1079 | E6f1 | N-2°-W | [隅丸長方形] | (1.30)×0.64 | 42 | 垂直 | 平坦 | - | | |
| 1080 | E6f1 | N-86°-W | 不定形 | 0.99×[0.75] | 50 | 外傾 | 平坦 | - | | |

| 土坑 番号 | 位置 | 長径(軸)方向 | 平面形 | 規 模 | | 壁面 | 底面 | 覆土 | 出 土 遺 物 | 備 考 (時代) |
|----------|------|---------|-------|-------------------|--------|----|----|----|-------------|-------------|
| | | | | 長径(軸)(m)×短径(軸)(m) | 深さ(cm) | | | | | |
| 1081 | E6g1 | N-73°-E | 楕円形 | 0.60 × 0.54 | 44 | - | - | - | | |
| 1082 | E6g1 | - | - | 1.00 × (1.00) | 52 | - | - | - | | |
| 1083 | E6g2 | - | - | (0.78) × (0.42) | 70 | 緩斜 | 皿状 | - | | |
| 1084 | E6g1 | N-6°-E | [長方形] | (1.40) × 1.15 | 22 | - | - | - | | |
| 1087 | D6j2 | N-12°-E | [長方形] | [1.48] × 0.82 | 31 | 外傾 | 平坦 | 自然 | | |
| 1088 | E6d4 | - | [円形] | [0.50] × 0.46 | 40 | 外傾 | 皿状 | 人為 | | |
| 1089 | E6d4 | N-76°-W | [楕円形] | 0.60 × [0.40] | 60 | 緩斜 | 平坦 | 人為 | | |
| 1091 | E6h5 | N-12°-E | 隅丸長方形 | 0.88 × 0.74 | 22 | 外傾 | 平坦 | 人為 | | |
| 1092 | E6h5 | N-77°-W | 隅丸長方形 | 1.60 × 1.10 | 18 | 外傾 | 平坦 | 自然 | | |
| 1093 | E6i5 | - | - | (0.43) × (0.43) | 20 | - | - | 自然 | | |
| 1094 | E5e0 | N-90° | 長方形 | 1.62 × 0.98 | 38 | 外傾 | 平坦 | - | | |
| 1095 | E6i5 | - | 円形 | 0.94 × 0.90 | 12 | 外傾 | 皿状 | 人為 | | |
| 1096 | E5f9 | - | 不定形 | 1.00 × (0.55) | 23 | 外傾 | 平坦 | - | | |
| 1098 | E5e8 | N-0° | [長方形] | (0.96) × 0.79 | 47 | 外傾 | 平坦 | - | | |
| 1099 | E6h5 | N-0° | 隅丸長方形 | 1.72 × 0.72 | 4 | - | - | 自然 | | |
| 1100 | E5d8 | N-57°-W | 楕円形 | 0.64 × 0.48 | - | - | - | - | | |
| 1103 | E5d8 | N-48°-W | 楕円形 | 0.66 × 0.55 | 75 | 垂直 | 皿状 | 人為 | | |
| 1104 | E6g3 | - | 円形 | 0.69 × 0.65 | 50 | 外傾 | 皿状 | - | | |
| 1107 | E6h3 | - | - | 0.95 × (0.82) | 10 | 緩斜 | 平坦 | 人為 | | |
| 1108 | E6g3 | N-75°-E | 隅丸長方形 | 1.25 × 0.75 | 25 | 外傾 | 平坦 | 人為 | | |
| 1109 | E6g2 | N-10°-E | 楕円形 | 0.90 × 0.61 | 20 | 外傾 | 平坦 | 人為 | | |
| 1112 | F7a6 | N-58°-W | 楕円形 | 0.88 × 0.46 | - | - | - | - | | |
| 1113 | F7g5 | N-0° | 長方形 | (1.80) × 1.20 | - | - | - | - | | |
| 1114 | E5c0 | N-0° | 長方形 | 2.10 × 0.95 | 57 | 外傾 | 平坦 | 人為 | | |
| 1115 | E5c9 | N-84°-W | 隅丸長方形 | (1.68) × 0.85 | 25 | - | 平坦 | 人為 | | |
| 1119 | E6c6 | N-58°-W | 不定形 | 1.43 × 1.13 | 13 | 緩斜 | 平坦 | 人為 | | |
| 1121 | E6h6 | - | 円形 | 0.92 × 0.92 | 22 | 外傾 | 平坦 | 自然 | | |
| 1127 | E6i6 | N-57°-W | 長方形 | 1.24 × 0.94 | - | - | - | - | | |
| 1129 | F8e2 | N-21°-E | 長方形 | 1.35 × 0.65 | 21 | 外傾 | 平坦 | - | | |
| 1133 | F8b1 | N-23°-W | 不定形 | 0.70 × 0.55 | 37 | 外傾 | 皿状 | 人為 | | |
| 1134 | F8a3 | N-6°-E | 長方形 | 1.45 × 1.06 | 25 | 外傾 | 平坦 | 人為 | | |
| 1135 | F7d0 | N-90° | 長方形 | 1.35 × 0.87 | - | - | - | - | | |
| 1136 | F8d1 | N-80°-W | 不定形 | 0.85 × (0.40) | 12 | 外傾 | 平坦 | 人為 | | |
| 1145 | E6i5 | N-8°-E | [長方形] | 1.14 × [0.84] | 20 | 外傾 | 平坦 | 人為 | 土師器 | |
| 1146 | F8e2 | N-64°-W | 楕円形 | 0.90 × 0.50 | 24~46 | 外傾 | 皿状 | 人為 | 陶器 | 中世 |
| 1148 | E6i5 | N-2°-E | 隅丸方形 | 0.88 × 0.82 | 18 | 緩斜 | 平坦 | 人為 | | |
| 1171 | E5b8 | N-2°-E | 長方形 | 0.90 × 0.53 | 12 | 緩斜 | 平坦 | 人為 | | |
| 1177 | E7a4 | N-86°-W | 長方形 | 1.70 × 0.85 | 25 | 外傾 | 平坦 | 人為 | | |
| 1178 | F8c1 | N-20°-E | 長方形 | 1.16 × 0.72 | 18 | 緩斜 | 皿状 | - | | |
| 1184 | F8c1 | N-3°-W | 長方形 | 2.22 × 0.83 | 8 | 緩斜 | 平坦 | - | | |
| 1186 | F8d1 | N-32°-W | 楕円形 | 0.61 × (0.47) | 20 | 外傾 | 平坦 | 人為 | | |
| 1187 | F8d1 | N-90° | 不定形 | 1.89 × 1.20 | 32 | 外傾 | 平坦 | 人為 | | |
| 1188 | F8a1 | N-74°-W | 楕円形 | 1.51 × 0.90 | 47 | 外傾 | 平坦 | - | | |
| 1189 | F8f2 | N-8°-E | 隅丸長方形 | 1.85 × 0.78 | 35 | 外傾 | 平坦 | 人為 | 土師質土器 | 中世 |
| 1192 | F8g2 | N-78°-E | 楕円形 | 1.48 × 0.90 | 16 | 緩斜 | 皿状 | 人為 | 土師質土器, 瓦質土器 | 中世 |
| 1195 | F8b2 | N-2°-E | 長方形 | 1.10 × 0.70 | 40 | 直立 | 平坦 | 人為 | 土師質土器, 陶器 | 中世 |
| 1196 | E6e1 | N-54°-W | 隅丸長方形 | 1.03 × 0.54 | 24 | 外傾 | 平坦 | 自然 | | |
| 1200 | F8a3 | N-2°-W | 長方形 | 2.21 × 1.55 | 47 | 外傾 | 平坦 | 人為 | 土師質土器, 陶器 | 中世 |
| 1201 | F8b3 | N-0° | 長方形 | 1.50 × 0.94 | 31 | 外傾 | 平坦 | 人為 | | |
| 1202 | F8b1 | N-15°-E | 楕円形 | 1.20 × 0.78 | - | - | - | - | | |
| 1203 | F8f5 | N-73°-W | 楕円形 | 1.00 × 0.83 | 10 | 外傾 | 平坦 | 人為 | | |
| 1207 | F6a1 | N-90° | 楕円形 | 2.16 × 1.10 | 27 | 外傾 | 平坦 | 人為 | | |
| 1211 | E6a6 | N-56°-E | 楕円形 | 0.60 × 0.50 | 63 | 外傾 | 凹凸 | 人為 | | |
| 1230 | F8e3 | N-9°-E | 隅丸長方形 | 2.00 × 0.86 | 25 | 外傾 | 平坦 | 人為 | 土師質土器, 鉄滓 | 中世 |
| 1231 | F8e3 | - | - | 0.79 × - | 15 | - | - | - | 土師質土器, 陶器 | 中世 |
| 1232 | F8e2 | N-0° | 楕円形 | 0.55 × (0.50) | 45 | 外傾 | 皿状 | 人為 | 土師器 | |
| 1233 | F8e2 | N-11°-E | 長方形 | 1.30 × 0.70 | 30 | 外傾 | 平坦 | 人為 | | |
| 1234 | F8e1 | N-0° | 楕円形 | 1.12 × 0.72 | 18 | 外傾 | 平坦 | 人為 | | |

| 土坑 番号 | 位置 | 長径(軸)方向 | 平面形 | 規 模 | | 壁面 | 底面 | 覆土 | 出 土 遺 物 | 備 考 (時代) |
|----------|------|---------|---------|-------------------|--------|----|----|----|-----------------|-------------|
| | | | | 長径(軸)(m)×短径(軸)(m) | 深さ(cm) | | | | | |
| 1235 | F8e1 | N-0° | 楕円形 | 1.28×(0.75) | 18 | 外傾 | 平坦 | 人為 | | |
| 1236 | F8d1 | N-87°-E | 楕円形 | (0.75)×(0.50) | - | - | - | - | | |
| 1237 | E5d7 | N-10°-E | - | (0.65)×0.67 | 50 | 外傾 | 平坦 | 人為 | | |
| 1301 | E7j2 | - | - | 2.60×(0.93) | 8 | 緩斜 | 平坦 | 人為 | | |
| 1303 | F8d2 | - | - | (1.25)×(0.52) | 18 | 外傾 | 平坦 | 人為 | | |
| 1305 | F7a8 | N-0° | 楕円形 | 1.55×1.05 | 20 | 緩斜 | 平坦 | 人為 | | |
| 1312 | F7b9 | - | - | 1.45×(0.54) | 11 | - | 平坦 | 人為 | | |
| 1313 | F8b1 | - | - | (0.75)×0.75 | 15 | - | 平坦 | 人為 | | |
| 1326 | F7f0 | - | - | 2.50×(1.28) | 40 | 外傾 | 平坦 | 人為 | | |
| 1331 | F7f0 | N-48°-E | 不定形 | 0.90×0.47 | 35 | 外傾 | 皿状 | 人為 | | |
| 1334 | F7f0 | N-15°-W | 不定形 | 0.80×0.42 | 33 | 外傾 | 凹凸 | 人為 | | |
| 1336 | F8g1 | N-2°-W | 楕円形 | 0.52×0.38 | 41 | 外傾 | 皿状 | 人為 | | |
| 1337 | F8f1 | N-71°-W | 長方形 | 1.07×0.75 | 15 | 外傾 | 平坦 | 人為 | | |
| 1338 | F8f1 | N-61°-W | 長方形 | 0.74×0.46 | 20 | 外傾 | 平坦 | - | 土師質土器, 陶器 | 中世 |
| 1339 | F8f1 | N-13°-E | [長方形] | (1.47)×0.85 | 13 | 外傾 | 平坦 | 人為 | | |
| 1340 | F8f1 | N-3°-E | 楕円形 | 0.83×0.56 | 45 | 外傾 | 皿状 | 人為 | | |
| 1341 | F8f1 | N-10°-E | 不定形 | 0.88×0.44 | 35 | 外傾 | 平坦 | 人為 | 土師質土器 | 中世 |
| 1342 | F8e1 | N-4°-E | 隅丸長方形 | (0.90)×0.73 | 55 | 外傾 | 平坦 | 人為 | | |
| 1348 | F8e1 | - | 円形 | 0.63×0.60 | 62 | 外傾 | 皿状 | 人為 | | |
| 1349 | F8e1 | N-42°-W | 不定形 | (0.71)×0.57 | 38 | 外傾 | 皿状 | 人為 | | |
| 1350 | F8e1 | N-31°-W | 楕円形 | 0.82×0.63 | 40 | 外傾 | 皿状 | 人為 | 土師質土器 | 中世 |
| 1353 | F8f1 | N-5°-E | 楕円形 | 0.78×0.48 | 40 | 外傾 | 皿状 | 人為 | | |
| 1354 | F8f1 | N-10°-E | 隅丸長方形 | 1.42×0.90 | 25 | 外傾 | 平坦 | 人為 | 土師質土器, 陶器, 石器 | 中世 |
| 1356 | F8f1 | N-32°-E | 不定形 | 0.55×0.42 | 20 | 外傾 | 皿状 | 人為 | | |
| 1358 | F8g1 | N-7°-W | 楕円形 | 1.20×0.80 | 23 | 外傾 | 平坦 | 人為 | | |
| 1359 | F8g1 | N-7°-E | 長方形 | 0.55×0.38 | 15 | 外傾 | 皿状 | 人為 | | |
| 1360 | F8g1 | N-87°-E | 不定形 | 0.92×0.37 | 26 | 外傾 | 皿状 | 人為 | | |
| 1361 | E5a7 | N-88°-E | 長方形 | 3.10×1.05 | 30 | 外傾 | 平坦 | 人為 | | |
| 1362 | F8g1 | N-90° | 楕円形 | 0.70×0.40 | 28 | 外傾 | 皿状 | 人為 | | |
| 1364 | F7c9 | N-5°-E | 楕円形 | (1.33)×1.23 | 8 | 外傾 | 平坦 | 人為 | | |
| 1366 | F7c8 | N-12°-E | 長方形 | 1.20×0.70 | 42 | 外傾 | 平坦 | 人為 | 土師質土器, 古銭 | 中世 |
| 1367 | F7e9 | N-32°-E | 不定形 | 0.85×0.55 | 35 | 外傾 | 平坦 | 人為 | | |
| 1368 | F7f9 | N-10°-E | 楕円形 | 1.47×0.92 | 26 | 外傾 | 平坦 | 人為 | | |
| 1369 | F7f9 | N-59°-W | 楕円形 | 1.07×0.90 | 65 | 外傾 | 皿状 | 人為 | | |
| 1371 | F7f9 | - | 円形 | 0.77×0.77 | - | - | - | - | | |
| 1376 | F7e8 | N-49°-W | 楕円形 | 1.60×1.30 | - | - | - | - | | |
| 1379 | F7e9 | N-40°-E | 不定形 | 2.47×1.10 | 32 | 外傾 | 平坦 | 人為 | | |
| 1381 | F8a4 | - | 不定形 | 0.75×0.75 | 45 | 外傾 | 皿状 | - | 土師質土器, 瓦質土器, 陶器 | 中世 |
| 1382 | F8a4 | N-85°-E | 楕円形 | 0.76×0.65 | 52 | 外傾 | 皿状 | - | 土師質土器, 瓦質土器, 陶器 | 中世 |
| 1383 | F8a4 | - | 円形 | 0.40×0.40 | 72 | 外傾 | 皿状 | - | 土師質土器 | 中世 |
| 1384 | F8a4 | - | 不定形 | 0.95×0.75 | 45 | 外傾 | 皿状 | - | 土師質土器, 陶器, 鉄滓 | 中世 |
| 1385 | F8a4 | - | 円形 | 0.40×0.40 | 43 | - | - | - | 土師質土器, 陶器, 鉄滓 | 中世 |
| 1386 | F8a4 | N-61°-W | 楕円形 | 1.10×0.70 | - | - | - | - | | |
| 1388 | F8b4 | N-74°-W | 楕円形 | 1.03×0.67 | 47 | 外傾 | 皿状 | 人為 | | |
| 1391 | F8a4 | N-90° | 不定形 | 1.14×0.74 | 38~64 | 外傾 | 皿状 | 人為 | 陶器, 銅製品, 古銭 | 中世 |
| 1392 | F8b2 | - | - | 0.95×(0.70) | 22 | 外傾 | 平坦 | 人為 | | |
| 1393 | F8c1 | N-0° | 隅丸長方形 | 1.10×0.65 | 17 | 外傾 | 平坦 | 人為 | 土師質土器, 鉄製品 | 中世 |
| 1394 | F8b3 | N-7°-E | 楕円形 | 0.66×0.55 | 32 | 外傾 | 皿状 | 人為 | | |
| 1396 | F8c3 | N-75°-W | 楕円形 | 1.95×0.97 | 9 | 外傾 | 平坦 | 人為 | | |
| 1398 | F8c2 | N-41°-E | 楕円形 | 1.05×0.55 | 25 | - | - | - | | |
| 1399 | F8c1 | N-16°-W | 隅丸長方形 | 1.98×1.40 | 31 | 外傾 | 平坦 | 人為 | 土師質土器, 瓦質土器 | 中世 |
| 1400 | E7b7 | - | [楕円形] | [2.40]×[0.70] | 64 | 袋状 | 平坦 | 自然 | | 縄文 |
| 1402 | E7f4 | - | 円形 | 0.80×0.80 | 65 | 外傾 | 皿状 | 人為 | | |
| 1403 | E7f4 | N-2°-E | 長方形 | 3.17×1.05 | 26 | 外傾 | 平坦 | 人為 | | |
| 1404 | E7g5 | - | 楕円形 | (0.60)×(0.56) | - | - | - | - | | |
| 1405 | F8a4 | N-5°-E | 楕円形 | 1.58×0.91 | 60 | 外傾 | 平坦 | 人為 | 土師質土器 | 中世 |
| 1406 | F8a4 | N-33°-W | 隅丸長方形 | 0.70×0.56 | 48 | 外傾 | 皿状 | 人為 | | |
| 1407 | E8j4 | N-74°-W | [隅丸長方形] | 2.26×(1.22) | 62 | 外傾 | 皿状 | 人為 | 土師質土器, 陶器 | 中世 |

| 土坑 番号 | 位置 | 長径(軸)方向 | 平面形 | 規 模 | | 壁面 | 底面 | 覆土 | 出 土 遺 物 | 備 考 (時代) |
|----------|------|---------|---------|-------------------|--------|----|----|----|-----------------|-------------|
| | | | | 長径(軸)(m)×短径(軸)(m) | 深さ(cm) | | | | | |
| 1408 | E8j5 | N-13°-E | 不定形 | 1.37 × 0.90 | 65 | 外傾 | 平坦 | - | | |
| 1409 | E8j5 | N-14°-E | 不定形 | 0.92 × 0.80 | 36 | 外傾 | 皿状 | 人為 | | |
| 1410 | F8a5 | N-9°-W | 不定形 | 1.02 × 0.90 | 40 | 外傾 | 平坦 | 人為 | | |
| 1411 | F8a5 | - | - | (1.10) × 0.82 | 10 | 外傾 | 平坦 | 人為 | | |
| 1412 | F8e6 | N-14°-W | 楕円形 | 2.30 × 1.40 | 16 | - | 平坦 | - | | |
| 1413 | F8a5 | N-29°-E | 楕円形 | 0.88 × 0.52 | 64 | 外傾 | 皿状 | 人為 | | |
| 1414 | F8a5 | N-8°-W | 不定形 | 0.96 × (0.62) | 14 | 緩斜 | 平坦 | 自然 | | |
| 1415 | F8a5 | N-66°-W | 不定形 | 0.97 × 0.64 | 36 | 緩斜 | 皿状 | 人為 | | |
| 1416 | E8j5 | N-57°-E | 楕円形 | 0.93 × 0.52 | 50 | 外傾 | 皿状 | - | 銅製品, 古銭 | 中世 |
| 1417 | F8a5 | N-39°-E | 楕円形 | 0.66 × 0.58 | 42 | 外傾 | 平坦 | - | 土師質土器, 瓦質土器, 磁器 | 中世 |
| 1418 | F8c3 | N-0° | - | 0.64 × (0.55) | 18 | 外傾 | 平坦 | 人為 | | |
| 1419 | F8b3 | N-3°-E | 楕円形 | 1.25 × 0.86 | 23 | 外傾 | 平坦 | 人為 | | |
| 1420 | E7j0 | - | - | (1.61) × (0.56) | - | - | - | - | 土師質土器 | 中世 |
| 1421 | E7j0 | N-21°-E | 隅丸長方形 | 2.23 × 0.82 | 30 | 外傾 | 平坦 | 人為 | 土師質土器 | 中世 |
| 1422 | F7a0 | N-10°-E | - | (1.35) × 0.77 | 8 | 外傾 | 平坦 | - | | |
| 1424 | F8b3 | N-65°-E | 不定形 | 1.23 × 1.05 | 15 | 外傾 | 平坦 | 人為 | | |
| 1426 | F8b1 | - | - | 1.00 × (0.95) | 19 | 外傾 | 平坦 | 人為 | | |
| 1428 | F8e1 | N-39°-E | 楕円形 | 0.61 × 0.40 | 56 | 外傾 | 皿状 | 人為 | | |
| 1431 | F8c4 | N-14°-E | 楕円形 | 1.55 × 0.81 | 26 | 外傾 | 平坦 | 人為 | | |
| 1434 | F8b2 | - | - | (0.85) × (0.70) | 20 | - | 平坦 | - | 土師質土器, 陶器 | 中世 |
| 1435 | F8a2 | N-5°-W | - | (1.08) × 0.78 | 4 | - | 平坦 | 人為 | | |
| 1437 | F8b1 | N-64°-E | 不定形 | 0.82 × 0.55 | 32 | 外傾 | 皿状 | 人為 | | |
| 1439 | F7b9 | N-10°-E | 隅丸長方形 | 1.90 × 0.85 | 30 | 緩斜 | 平坦 | 自然 | | |
| 1440 | F8a1 | N-0° | 長方形 | 1.10 × 0.45 | 57 | 外傾 | 皿状 | 人為 | | |
| 1441 | F8a1 | - | - | 0.86 × (0.63) | 25 | 外傾 | 皿状 | 人為 | | |
| 1442 | F8a2 | N-0° | 長方形 | 1.10 × 0.55 | 13 | 緩斜 | 平坦 | 人為 | | |
| 1443 | E8j1 | N-28°-E | 楕円形 | 1.20 × 0.84 | 15 | 外傾 | 平坦 | 人為 | | |
| 1444 | E8j2 | N-9°-W | 長方形 | 1.13 × 0.71 | 34 | 外傾 | 平坦 | 人為 | | |
| 1445 | F8a2 | N-5°-E | 長方形 | 1.15 × 0.70 | 15 | 外傾 | 平坦 | 人為 | | |
| 1447 | F7a0 | N-39°-E | 長方形 | (1.43) × 0.85 | 19 | 外傾 | 平坦 | 人為 | | |
| 1448 | E8j2 | N-2°-W | 長方形 | 1.87 × 0.93 | 18 | 外傾 | 平坦 | 人為 | | |
| 1449 | F8a1 | N-77°-E | 楕円形 | 0.90 × 0.55 | 40 | 外傾 | 皿状 | 人為 | | |
| 1452 | E7b6 | N-77°-W | [隅丸長方形] | [2.06] × 0.74 | 25 | 緩斜 | 平坦 | 人為 | | |
| 1453 | E7b6 | N-90° | [隅丸長方形] | [2.62] × 1.00 | - | - | - | - | | |
| 1455 | F8a2 | N-6°-E | 隅丸長方形 | 1.70 × 0.92 | 41 | 外傾 | 平坦 | 人為 | | |
| 1456 | F8a3 | - | - | 1.15 × (0.85) | 13 | - | 平坦 | 人為 | | |
| 1457 | F8a2 | N-26°-E | 楕円形 | 1.02 × 0.66 | 20 | 緩斜 | 平坦 | 人為 | | |
| 1458 | F8b2 | N-3°-E | 長方形 | 1.73 × 0.97 | - | - | - | - | | |
| 1459 | E8j3 | N-84°-E | 長方形 | 1.61 × 0.98 | 40 | 外傾 | 平坦 | 人為 | | |
| 1460 | F8a3 | N-54°-E | 楕円形 | 0.95 × 0.52 | 45 | 外傾 | 皿状 | 人為 | 瓦質土器 | 中世 |
| 1461 | E8j4 | N-15°-E | 楕円形 | 0.55 × 0.46 | 43 | 外傾 | 皿状 | 人為 | | |
| 1463 | F7a9 | N-4°-E | - | 1.02 × (1.00) | 35 | - | 平坦 | - | | |
| 1466 | F8b4 | N-33°-E | 不定形 | 2.60 × (1.35) | 14 | 外傾 | 平坦 | 人為 | | |
| 1467 | F8b4 | N-50°-W | 不定形 | [1.66] × 1.23 | 17 | 外傾 | 平坦 | 人為 | | |
| 1468 | F8b4 | N-20°-E | 楕円形 | 1.21 × 0.95 | 67 | 垂直 | 平坦 | 人為 | | |
| 1469 | F8b4 | N-25°-W | 楕円形 | 0.64 × 0.50 | 42 | 外傾 | 平坦 | 自然 | 土師質土器, 瓦質土器 | 中世 |
| 1470 | F8b5 | N-16°-W | 不定形 | 1.14 × 0.79 | 50 | 外傾 | 皿状 | 人為 | | |
| 1471 | F8b5 | N-67°-W | 楕円形 | 1.41 × 0.77 | 27 | 外傾 | 平坦 | 人為 | 土師質土器, 陶器 | 中世 |
| 1473 | F8b5 | - | - | 1.43 × 1.25 | 50 | 外傾 | 平坦 | 人為 | | |
| 1474 | F8b5 | - | - | 0.90 × (0.63) | 52 | 外傾 | 平坦 | 人為 | | |
| 1477 | F8c5 | N-77°-W | 楕円形 | 0.86 × 0.70 | 38 | 外傾 | 皿状 | 人為 | | |
| 1478 | F8b5 | - | 不定形 | 0.92 × 0.80 | 43 | 外傾 | 皿状 | 人為 | | |
| 1479 | F8b5 | N-10°-W | 不定形 | 1.15 × 1.15 | 40 | 外傾 | 皿状 | 人為 | | |
| 1480 | F8a5 | N-68°-W | 不定形 | 1.78 × 0.72 | 52 | 垂直 | 皿状 | 人為 | | |
| 1481 | F8d5 | - | 円形 | 0.85 × 0.85 | 36 | 外傾 | 凹凸 | 人為 | | |
| 1482 | F8c5 | N-0° | 隅丸長方形 | [2.27] × 0.87 | 25 | 外傾 | 平坦 | 人為 | | |
| 1483 | F8c5 | N-7°-E | 隅丸長方形 | [2.43] × 0.75 | 13 | 緩斜 | 平坦 | 人為 | | |
| 1484 | F8a3 | N-90° | 不定形 | 1.40 × 1.10 | 20 | 外傾 | 平坦 | - | | |

| 土坑 番号 | 位置 | 長径(軸)方向 | 平面形 | 規 模 | | 壁面 | 底面 | 覆土 | 出土遺物 | 時代 |
|----------|------|---------|-------|-------------------|--------|----|----|----|-----------------|----|
| | | | | 長径(軸)(m)×短径(軸)(m) | 深さ(cm) | | | | | |
| 1485 | E6b3 | N-52°-W | 楕円形 | 1.05 × 0.66 | 20 | 緩斜 | 平坦 | 人為 | 土師器, 須惠器 | 平安 |
| 1486 | F8d5 | N-36°-W | 楕円形 | 0.83 × 0.70 | - | - | - | - | | |
| 1492 | F8c5 | - | - | 1.40 × (1.00) | 8 | - | 平坦 | 人為 | | |
| 1498 | F8c5 | N-90° | 楕円形 | 1.38 × 1.25 | 75 | 垂直 | - | 人為 | | |
| 1504 | F8b0 | N-80°-E | 楕円形 | 0.94 × 0.67 | 14 | 外傾 | 皿状 | 自然 | | |
| 1505 | F8c8 | - | 円形 | 0.65 × 0.63 | 20 | 外傾 | 平坦 | 人為 | | |
| 1506 | F8c8 | N-48°-W | 隅丸長方形 | 1.25 × 0.50 | 32 | 外傾 | 平坦 | 人為 | | |
| 1507 | F8c6 | - | 円形 | 0.78 × 0.75 | 20 | 直立 | 平坦 | 自然 | 土師質土器, 瓦質土器, 陶器 | 中世 |
| 1508 | F8c6 | - | 不定形 | 0.90 × (0.58) | - | - | - | 人為 | | |
| 1511 | F8b8 | - | 楕円形 | 1.18 × 0.70 | 17 | 外傾 | 平坦 | 人為 | | |
| 1513 | F8b8 | N-5°-W | 長方形 | (1.20) × 0.85 | 20 | 外傾 | 平坦 | 人為 | | |
| 1517 | F8c6 | N-88°-W | 不定形 | 1.45 × 1.05 | 8 | 外傾 | 平坦 | 人為 | | |
| 1518 | F8c6 | N-52°-E | 長方形 | [1.12] × 0.95 | 13 | 外傾 | 平坦 | 人為 | | |
| 1519 | F8c5 | - | 方形 | 1.07 × 1.05 | 21 | 外傾 | 平坦 | 自然 | 土師質土器, 陶器 | 中世 |
| 1520 | F8c5 | N-8°-E | 長方形 | 0.92 × 0.49 | 20 | 外傾 | 平坦 | 自然 | 土師質土器 | 中世 |
| 1521 | F8d4 | N-4°-E | 楕円形 | 1.35 × 0.90 | 10 | 外傾 | 皿状 | 人為 | | |
| 1522 | F8d3 | N-6°-W | 楕円形 | 1.64 × 0.77 | 20 | 外傾 | 平坦 | 自然 | 土師質土器 | 中世 |
| 1525 | F8d3 | - | 円形 | 0.80 × 0.80 | 9 | 緩斜 | 平坦 | 人為 | | |
| 1526 | F8d5 | N-17°-W | 不定形 | 1.65 × 1.10 | 32 | 外傾 | 皿状 | 人為 | | |
| 1527 | F8d3 | N-74°-W | 長方形 | 1.53 × 0.60 | 26 | 外傾 | 平坦 | 人為 | | |
| 1528 | F8d2 | - | 不定形 | 0.98 × 0.80 | 20~70 | 直立 | 平坦 | 人為 | 土師質土器, 陶器 | 中世 |
| 1531 | F8d2 | N-31°-E | [長方形] | [1.23] × 0.48 | 22 | 外傾 | 平坦 | 人為 | | |
| 1532 | F8e2 | N-12°-E | 不定形 | 2.14 × 1.05 | 26 | 外傾 | 平坦 | 人為 | | |
| 1533 | F8d2 | N-8°-W | 楕円形 | 0.83 × 0.64 | 62 | 外傾 | 皿状 | 人為 | | |
| 1534 | F8e5 | N-42°-W | 不定形 | 1.55 × 1.05 | 38 | 外傾 | 平坦 | 人為 | | |
| 1536 | F8e5 | N-64°-W | 楕円形 | 1.20 × 0.82 | 45 | 外傾 | 平坦 | 人為 | | |
| 1540 | F8f5 | N-25°-E | 楕円形 | 1.30 × (0.75) | - | - | - | - | | |
| 1544 | F8d5 | - | 円形 | 0.80 × 0.80 | 50 | 外傾 | 皿状 | 人為 | | |
| 1546 | F8e5 | N-12°-E | 楕円形 | 1.20 × 0.83 | 62 | 外傾 | 平坦 | 人為 | | |
| 1550 | F8h5 | N-21°-E | 不定形 | 1.25 × 0.92 | 12 | 緩斜 | 平坦 | 人為 | | |
| 1552 | F8e3 | N-7°-E | 長方形 | 1.58 × 1.43 | 19 | 外傾 | 平坦 | 人為 | | |
| 1554 | F8d4 | N-83°-E | 不定形 | 1.11 × 0.55 | 27 | 外傾 | 皿状 | 人為 | | |
| 1555 | F8d4 | N-50°-W | 不定形 | 1.30 × 0.66 | 7 | 外傾 | 平坦 | 人為 | | |
| 1556 | F8c4 | N-10°-E | 長方形 | 1.57 × 0.93 | 42 | 直立 | 平坦 | 人為 | 土師質土器, 鉄滓 | 中世 |
| 1558 | F8d4 | - | 円形 | 1.60 × 1.50 | 10 | 緩斜 | 平坦 | 人為 | | |
| 1560 | F8d2 | N-47°-W | 楕円形 | 0.63 × 0.48 | 63 | 外傾 | 皿状 | 人為 | | |
| 1563 | F8f5 | N-15°-E | 楕円形 | 1.28 × 0.70 | 10 | 外傾 | 平坦 | 人為 | | |
| 1566 | F8c5 | N-2°-E | 隅丸長方形 | 1.37 × 0.87 | 22 | 緩斜 | 平坦 | 人為 | | |
| 1567 | F8d1 | N-10°-W | 不定形 | 0.50 × 0.40 | - | - | - | - | 砥石 | |
| 1570 | F8e4 | N-7°-E | 長方形 | 1.22 × 0.61 | 30 | 外傾 | 平坦 | 人為 | | |
| 1572 | F8e4 | N-18°-W | 楕円形 | 1.18 × 0.95 | 25 | 緩斜 | 皿状 | 自然 | | |
| 1574 | F8e4 | N-90° | 長方形 | 0.85 × 0.58 | 48 | 外傾 | 平坦 | 人為 | | |
| 1575 | F8e4 | - | 円形 | (1.00) × 0.95 | 35 | 外傾 | 皿状 | 人為 | | |
| 1577 | F8d4 | N-20°-E | 楕円形 | 1.57 × 1.10 | - | - | - | - | | |
| 1578 | F8d4 | N-33°-W | 不定形 | 1.10 × 0.72 | 30 | 外傾 | 凹凸 | 人為 | | |
| 1581 | F8e4 | - | - | 1.50 × (0.52) | 10 | 緩斜 | 平坦 | 人為 | | |
| 1582 | F8e3 | N-50°-E | 楕円形 | (0.95) × 0.80 | - | - | - | - | | |
| 1583 | F8f3 | N-72°-W | 楕円形 | 1.20 × 0.70 | 15 | 緩斜 | 皿状 | 自然 | | |
| 1584 | F8e3 | - | 円形 | 1.33 × 1.28 | 23 | 緩斜 | 皿状 | 自然 | | |
| 1591 | F8f3 | N-57°-E | 隅丸長方形 | 1.60 × 0.80 | - | - | - | - | | |
| 1592 | F8f3 | N-15°-E | 隅丸長方形 | 1.92 × 0.63 | - | - | - | - | | |
| 1593 | F8f3 | N-76°-W | 楕円形 | 2.25 × 1.27 | 15 | - | 平坦 | 人為 | | |
| 1597 | F8f2 | N-62°-E | 不定形 | 2.05 × 1.91 | 12 | 緩斜 | 平坦 | 自然 | | |
| 1599 | F8f3 | N-82°-W | 不定形 | 2.00 × 1.24 | 25 | 外傾 | 平坦 | 人為 | | |
| 1600 | E7d7 | - | - | 1.80 × (1.70) | 25 | 外傾 | 皿状 | 人為 | | |
| 1601 | E7e7 | N-8°-E | 隅丸長方形 | 2.48 × 1.05 | 13 | 外傾 | 平坦 | 人為 | | |
| 1603 | E5e9 | N-0° | 楕円形 | 0.70 × 0.40 | 45~55 | 外傾 | 皿状 | 人為 | 人骨, 炭化物 | 中世 |
| 1604 | F7b2 | - | 円形 | 0.56 × 0.55 | 45 | 外傾 | 平坦 | 人為 | | |

| 土坑 番号 | 位置 | 長径(軸)方向 | 平面形 | 規 模 | | 壁面 | 底面 | 覆土 | 出 土 遺 物 | 備 考 (時代) |
|----------|------|---------|-------|-------------------|--------|----|----|----|-------------|-------------|
| | | | | 長径(軸)(m)×短径(軸)(m) | 深さ(cm) | | | | | |
| 1605 | F7a2 | N-34°-W | 楕円形 | 1.10 × 0.41 | 35 | 外傾 | 平坦 | 人為 | | |
| 1607 | F7a2 | N-72°-W | 楕円形 | 0.95 × 0.60 | 24 | 外傾 | 平坦 | 人為 | | |
| 1609 | E7f7 | - | - | 1.40 × (1.15) | - | - | - | - | | |
| 1610 | E5b2 | N-7°-E | 長方形 | 1.40 × 0.80 | 23 | 外傾 | 平坦 | - | | |
| 1611 | E5b5 | - | - | 1.70 × (0.44) | - | - | - | - | | |
| 1612 | E6h3 | N-87°-E | 長方形 | 1.40 × 0.98 | 20 | 外傾 | 平坦 | 人為 | 縄文土器, 須恵器 | 奈良・平安 |
| 1616 | E5a7 | - | - | 1.50 × (0.80) | 39 | 外傾 | 平坦 | - | | |
| 1617 | E5e7 | N-90° | 長方形 | 3.12 × 1.10 | 12 | 外傾 | 平坦 | - | | |
| 1618 | E5d7 | N-28°-E | 長方形 | 3.20 × 2.80 | 115 | 外傾 | 平坦 | - | | |
| 1619 | E5d7 | - | - | 1.05 × (0.60) | 32 | 外傾 | 平坦 | - | | |
| 1620 | E6a2 | - | - | 0.62 × (0.22) | 25 | 垂直 | 平坦 | - | | |
| 1623 | D6j2 | N-82°-W | 長方形 | (2.70) × 1.08 | 58 | 外傾 | 平坦 | - | | |
| 1625 | D5i3 | N-58°-E | 楕円形 | 0.61 × 0.31 | 15 | 外傾 | 皿状 | - | | |
| 1626 | E5d7 | N-86°-W | 長方形 | 2.60 × 1.55 | 40 | 外傾 | 平坦 | - | | |
| 1627 | E6b1 | N-75°-W | 方形 | 1.23 × 1.15 | 60 | 外傾 | 平坦 | - | | |
| 1628 | F7c2 | N-29°-W | 楕円形 | 1.30 × 1.05 | 25 | 外傾 | 平坦 | 人為 | | |
| 1629 | E7d7 | N-14°-E | 隅丸長方形 | 2.48 × 1.10 | 23 | 外傾 | 平坦 | 人為 | | |
| 1631 | F7d0 | N-83°-W | 長方形 | 1.37 × 1.00 | 34 | 外傾 | 皿状 | 自然 | | |
| 1632 | E6e3 | - | - | 1.25 × (0.75) | 15 | 外傾 | 平坦 | 人為 | | |
| 1633 | E6e3 | N-46°-W | 楕円形 | 1.50 × 1.00 | 40 | 外傾 | 平坦 | 人為 | | |
| 1634 | E6e3 | N-31°-E | 長方形 | 1.35 × 0.83 | 39 | 外傾 | 平坦 | 人為 | | |
| 1635 | E6g3 | - | - | 0.80 × 0.56 | 9 | 外傾 | 平坦 | - | | |
| 1636 | E6e3 | - | - | 1.10 × (0.74) | 10 | 緩斜 | 平坦 | 人為 | | |
| 1637 | E4a0 | - | 円形 | 0.58 × 0.55 | - | - | - | - | | |
| 1638 | E6e3 | N-81°-W | 長方形 | [1.50] × 0.69 | 28 | 外傾 | 平坦 | 人為 | | |
| 1639 | E5d6 | - | - | 0.90 × (0.70) | 45 | 外傾 | 平坦 | 人為 | | |
| 1640 | E5b7 | N-0° | 楕円形 | 1.77 × 0.90 | 12 | 緩斜 | 平坦 | 人為 | | |
| 1641 | E5a7 | N-15°-W | 楕円形 | 0.80 × 0.65 | 35 | 外傾 | 平坦 | - | 土師器 | 平安 |
| 1643 | E5b7 | N-50°-E | 楕円形 | 0.55 × 0.43 | 5 | 緩斜 | 皿状 | 人為 | | |
| 1644 | E5b7 | - | 円形 | 0.53 × 0.52 | 8 | 緩斜 | 皿状 | 人為 | | |
| 1645 | E5d6 | N-15°-W | 楕円形 | 1.18 × 0.70 | 51 | 外傾 | 平坦 | 人為 | | |
| 1646 | E5b5 | N-90°-E | 楕円形 | 1.24 × 1.18 | 50 | 外傾 | 皿状 | 人為 | | |
| 1649 | F8d1 | - | - | (0.55) × 0.43 | - | - | - | - | | |
| 1651 | E5f9 | N-25°-W | 楕円形 | 0.73 × 0.66 | 47 | 外傾 | 皿状 | 人為 | | |
| 1653 | D5j6 | N-88°-E | 隅丸長方形 | 3.72 × 1.24 | 24 | 緩斜 | 平坦 | - | | |
| 1654 | D5j7 | - | - | (2.40) × [0.70] | 46 | 外傾 | 平坦 | - | | |
| 1655 | D5j7 | N-90° | 長方形 | 4.16 × 0.92 | 47 | 外傾 | 平坦 | - | | |
| 1656 | D5j7 | - | [長方形] | (2.00) × 1.01 | 26 | 外傾 | 平坦 | - | | |
| 1657 | E6e4 | N-46°-E | 楕円形 | 1.53 × 1.35 | 43 | 外傾 | 平坦 | 人為 | | |
| 1660 | E7f4 | - | - | - | - | - | - | 人為 | 土師質土器, 石器 | 中世 |
| 1662 | E7f4 | N-66°-E | 楕円形 | 1.20 × 1.00 | - | - | - | - | | |
| 1663 | E5e8 | N-86°-E | 楕円形 | 0.78 × 0.64 | 54 | 垂直 | 平坦 | - | | |
| 1664 | F8d2 | - | 不定形 | 1.15 × 0.74 | 18 | 外傾 | 平坦 | 人為 | | |
| 1667 | F8a2 | N-0° | 不定形 | 2.10 × 1.70 | 23~60 | 外傾 | 平坦 | 人為 | 陶器, 鉄製品, 石器 | 中世 |
| 1669 | E6b0 | N-65°-W | 楕円形 | 0.97 × 0.75 | - | - | - | - | | |
| 1671 | E6f1 | - | - | 0.81 × [0.44] | 43 | 外傾 | 平坦 | 自然 | | |
| 1672 | E6d3 | N-18°-W | 楕円形 | 0.46 × 0.38 | 42 | 外傾 | 皿状 | 人為 | | |
| 1673 | E6d3 | - | 円形 | 0.58 × 0.54 | 36 | 緩斜 | 皿状 | 人為 | | |
| 1674 | E6e2 | N-14°-E | 楕円形 | 1.03 × (0.56) | - | - | - | - | | |
| 1675 | F7b9 | N-6°-E | 隅丸長方形 | 1.40 × 0.64 | 52 | 外傾 | 平坦 | - | | |
| 1676 | D6j1 | N-85°-W | 長方形 | 2.88 × 1.43 | 76 | 外傾 | 平坦 | 人為 | 土師質土器 | 中世 |
| 1677 | D6j1 | N-85°-W | 長方形 | 4.28 × 1.60 | 78 | 外傾 | 平坦 | 人為 | | |
| 1680 | D6j3 | - | - | 1.37 × (0.75) | 76 | 垂直 | 平坦 | - | | |
| 1682 | D6j3 | - | - | 0.78 × (0.35) | 72 | 外傾 | 平坦 | 人為 | | |
| 1683 | D6j3 | N-85°-W | 隅丸長方形 | 2.16 × 0.81 | 70 | 外傾 | 平坦 | - | | |
| 1684 | E6a3 | N-11°-E | 楕円形 | 0.93 × 0.72 | 18 | 外傾 | 皿状 | - | | |
| 1685 | E6a3 | - | 円形 | 0.66 × 0.66 | 49 | 外傾 | 皿状 | - | | |
| 1686 | E6a3 | N-7°-E | [長方形] | (1.07) × 0.67 | 14 | 外傾 | 平坦 | 自然 | | |

| 土坑 番号 | 位置 | 長径(軸)方向 | 平面形 | 規 模 | | 壁面 | 底面 | 覆土 | 出 土 遺 物 | 備 考 (時代) |
|----------|------|---------|---------|-------------------|--------|----|----|----|-----------|-------------|
| | | | | 長径(軸)(m)×短径(軸)(m) | 深さ(cm) | | | | | |
| 1688 | D6j3 | N-11°-E | 隅丸長方形 | (1.28)×0.74 | 60 | 外傾 | 平坦 | 人為 | | |
| 1693 | F8a1 | - | - | 1.00×(0.93) | 9 | - | 平坦 | 人為 | | |
| 1694 | F8b2 | N-32°-W | 隅丸方形 | 0.81×0.71 | 17 | 外傾 | 皿状 | 人為 | 土師質土器 | 中世 |
| 1695 | E6d1 | - | 円形 | 0.53×0.53 | 45 | 外傾 | 皿状 | 人為 | | |
| 1696 | E5c6 | N-5°-W | 楕円形 | 0.58×0.46 | - | - | - | - | | |
| 1697 | E5c7 | N-0° | 楕円形 | 0.73×0.61 | - | - | - | - | | |
| 1698 | F7a9 | N-10°-E | - | 0.82×(0.60) | 25 | 外傾 | 平坦 | 人為 | | |
| 1699 | F7b0 | N-25°-E | 楕円形 | 1.35×1.00 | 25 | 外傾 | 平坦 | 人為 | | |
| 1700 | F7b9 | N-0° | 長方形 | 1.32×0.58 | 35 | 外傾 | 平坦 | - | | |
| 1701 | F7b9 | N-22°-E | 長方形 | 1.85×0.90 | 32 | 外傾 | 平坦 | 人為 | | |
| 1702 | F7b9 | - | - | (0.70)×(0.50) | 12 | - | 平坦 | - | | |
| 1703 | F7b9 | - | - | (1.80)×1.15 | 25 | - | 平坦 | 人為 | | |
| 1704 | F7b9 | - | - | (1.47)×1.22 | 20 | 外傾 | 平坦 | 人為 | | |
| 1705 | F7b0 | N-2°-E | 長方形 | 1.25×0.95 | 9 | 外傾 | 平坦 | 人為 | | |
| 1707 | F7b9 | N-2°-E | 長方形 | 2.28×0.80 | 34 | 外傾 | 平坦 | 人為 | | |
| 1709 | F7b9 | N-75°-W | 長方形 | 1.18×0.82 | 18 | 緩斜 | 平坦 | - | | |
| 1711 | E7c7 | N-59°-W | 楕円形 | 1.03×0.85 | 16 | 外傾 | 平坦 | 人為 | | |
| 1713 | F7b3 | N-27°-W | 楕円形 | (0.50)×0.43 | 18 | 外傾 | 平坦 | 人為 | | |
| 1714 | D7j4 | - | - | (2.74)×(2.34) | 115 | - | - | - | | |
| 1715 | E7g4 | - | - | (0.84)×0.80 | 12 | - | 平坦 | 人為 | | |
| 1716 | E7g4 | N-5°-E | 楕円形 | 1.43×1.15 | 13 | 外傾 | 平坦 | 自然 | | |
| 1717 | E6h3 | - | - | 1.33×(0.54) | 20 | 外傾 | 平坦 | - | | |
| 1718 | F7b7 | N-81°-W | [長方形] | [1.95]×1.00 | 35 | 外傾 | 平坦 | 人為 | | |
| 1719 | F7b8 | - | - | (0.87)×0.77 | 18 | 外傾 | 平坦 | 人為 | | |
| 1721 | E6b3 | - | 円形 | 0.54×0.52 | 45 | 外傾 | 皿状 | 人為 | | |
| 1723 | E5a6 | N-0° | 長方形 | 3.10×0.93 | 20 | 外傾 | 平坦 | 人為 | | |
| 1724 | E7g5 | N-8°-E | 長方形 | 2.75×0.98 | 19 | 外傾 | 平坦 | 人為 | | |
| 1726 | E6h5 | - | 円形 | 0.44×0.43 | 22 | 緩斜 | 皿状 | 人為 | | |
| 1729 | E7a7 | - | [円形] | 1.13×[1.08] | - | - | - | - | | |
| 1730 | F8e5 | N-47°-W | 不定形 | 1.13×(0.55) | - | - | - | - | | |
| 1732 | E6h0 | - | 円形 | 0.50×0.46 | 50 | 外傾 | 皿状 | 人為 | | |
| 1735 | E6h5 | N-2°-E | 長方形 | 1.66×1.34 | 39 | 外傾 | 平坦 | 人為 | 縄文土器, 土師器 | |
| 1736 | E6a0 | N-12°-E | 楕円形 | 0.56×0.50 | 41 | 外傾 | 皿状 | 人為 | | |
| 1737 | E6a9 | - | 円形 | 0.43×0.43 | 12 | 外傾 | 皿状 | - | | |
| 1738 | E7g7 | - | - | [0.98]×0.83 | 36 | 外傾 | 平坦 | 人為 | | |
| 1739 | E6a9 | N-22°-E | 楕円形 | 0.74×0.59 | 31 | 外傾 | 平坦 | 人為 | | |
| 1741 | F7e9 | N-3°-E | - | 1.10×(0.90) | 17 | - | 平坦 | 人為 | | |
| 1742 | E7g5 | N-70°-W | 楕円形 | 1.00×0.70 | - | - | - | - | | |
| 1744 | E6a8 | N-23°-W | 楕円形 | 0.70×0.55 | 25 | 外傾 | 皿状 | 人為 | | |
| 1745 | D6j1 | N-3°-E | [隅丸長方形] | (1.35)×0.93 | - | - | - | - | | |
| 1748 | E5a6 | N-5°-W | 長方形 | 2.00×1.20 | 27 | 外傾 | 平坦 | 人為 | | |
| 1749 | D7j1 | N-89°-W | 楕円形 | 0.81×0.72 | 40 | 外傾 | 皿状 | 人為 | | |
| 1800 | D6i8 | - | - | 3.35×(2.47) | 40 | 外傾 | 平坦 | 人為 | | |
| 1807 | D7j0 | N-83°-W | [長方形] | (1.33)×0.88 | 33 | 垂直 | 平坦 | - | | |
| 1811 | D6i8 | N-70°-W | 不定形 | 2.00×0.86 | 50 | 緩斜 | 皿状 | 人為 | | |
| 1814 | D6j8 | N-84°-W | 長方形 | 1.87×0.65 | 17 | 外傾 | 平坦 | 人為 | | |
| 1817 | D6j8 | - | 不定形 | 2.20×1.65 | 75 | 外傾 | 平坦 | 人為 | | |
| 1818 | D6j9 | N-88°-W | 楕円形 | 1.05×0.87 | 4 | 緩斜 | 平坦 | 人為 | | |
| 1822 | E6h7 | N-80°-W | 楕円形 | 2.08×1.26 | 18 | 外傾 | 凹凸 | 自然 | | |
| 1823 | E6c1 | - | - | 0.90×(0.45) | 10 | 緩斜 | 平坦 | - | | |
| 1825 | E6i7 | N-2°-W | 楕円形 | 1.32×0.71 | 14 | 外傾 | 平坦 | 自然 | | |
| 1829 | E6a9 | N-69°-E | 楕円形 | 0.72×0.56 | 17 | 外傾 | 平坦 | 人為 | | |
| 1830 | E6i7 | N-34°-W | 楕円形 | 1.28×1.04 | 23 | 外傾 | 平坦 | 人為 | | |
| 1833 | E6d1 | N-70°-W | [長方形] | (1.60)×1.10 | 29 | 外傾 | 平坦 | 人為 | | |
| 1839 | E6h8 | N-73°-E | 不定形 | 1.15×1.05 | 18 | 外傾 | 平坦 | 人為 | | |
| 1840 | E6i8 | N-80°-W | 長方形 | 2.35×2.10 | 23 | 外傾 | 平坦 | 人為 | | |
| 1841 | E6i9 | - | 円形 | 0.54×0.50 | 30 | 直立 | 平坦 | 人為 | 土師質土器, 陶器 | 中世 |
| 1843 | E6i7 | N-25°-W | 不定形 | 1.20×0.85 | 35 | 垂直 | 平坦 | 人為 | | |

| 土坑 番号 | 位置 | 長径(軸)方向 | 平面形 | 規 模 | | 壁面 | 底面 | 覆土 | 出 土 遺 物 | 備 考 (時代) |
|----------|------|---------|---------|-------------------|--------|----|----|----|---------------|-------------|
| | | | | 長径(軸)(m)×短径(軸)(m) | 深さ(cm) | | | | | |
| 1844 | E6j7 | - | 円形 | 0.88 × 0.82 | - | - | - | - | | |
| 1845 | E6j6 | N-18°-W | 方形 | 1.38 × 1.36 | 29 | 外傾 | 平坦 | 人為 | | |
| 1846 | E6j7 | N-30°-E | 長方形 | 1.18 × 0.96 | 34 | 垂直 | 平坦 | 自然 | | |
| 1847 | F6b0 | - | - | (1.22)×(0.81) | 32 | - | 平坦 | 人為 | | |
| 1848 | E6h8 | N-90° | 方形 | 0.58 × 0.53 | 32 | 外傾 | 平坦 | 自然 | | |
| 1849 | E6g9 | N-20°-W | 不定形 | 0.96 × 0.60 | 17 | 緩斜 | 皿状 | 自然 | | |
| 1850 | E6h9 | - | 円形 | 0.69 × 0.62 | 20 | 外傾 | 皿状 | 自然 | | |
| 1851 | E6h9 | N-0° | 楕円形 | 0.74 × 0.62 | 34 | 緩斜 | 皿状 | 自然 | | |
| 1852 | E6h9 | N-14°-E | 楕円形 | 1.31 × 0.66 | 18 | 緩斜 | 皿状 | 自然 | | |
| 1859 | E6j8 | N-79°-W | 楕円形 | 1.12 × 0.58 | 37 | 外傾 | 皿状 | 人為 | | |
| 1862 | E6j7 | N-88°-E | 楕円形 | 1.30 × 0.70 | 12 | 外傾 | 平坦 | - | | |
| 1863 | E6j7 | N-69°-W | 楕円形 | 1.04 × 0.50 | 9 | 外傾 | 平坦 | 人為 | | |
| 1864 | E6j7 | - | - | (1.36)×(0.45) | 27 | 外傾 | 平坦 | 自然 | | |
| 1865 | E6h7 | N-73°-E | 楕円形 | 0.92 × 0.76 | 12 | 外傾 | 皿状 | 自然 | | |
| 1866 | E6h7 | N-60°-E | 楕円形 | 0.80 × 0.60 | 18 | 外傾 | 平坦 | 人為 | | |
| 1869 | E6h8 | - | 円形 | 0.92 × 0.88 | 39 | 外傾 | 平坦 | - | | |
| 1870 | E6h8 | N-7°-E | 楕円形 | 1.42 × 1.12 | 12 | - | 平坦 | 自然 | | |
| 1872 | E6a4 | - | 円形 | 0.48 × 0.44 | 35 | 外傾 | 皿状 | 人為 | | |
| 1875 | E6g8 | N-90° | 不定形 | 1.80 × 1.09 | 29 | 外傾 | 凹凸 | 人為 | | |
| 1876 | D6h8 | N-0° | [隅丸長方形] | (1.40)×0.44 | 50 | 外傾 | 平坦 | 人為 | | |
| 1877 | D6j9 | N-81°-W | 隅丸長方形 | 4.15 × 1.03 | 32 | 緩斜 | 皿状 | 人為 | | |
| 1882 | E6e8 | N-78°-W | 隅丸長方形 | 2.40 × 0.72 | 23 | 外傾 | 平坦 | 人為 | | |
| 1890 | E7i3 | N-2°-W | 楕円形 | 1.30 × 1.10 | 50 | 外傾 | - | - | | |
| 1891 | E7g5 | N-35°-E | - | [1.30]×0.90 | 55 | 外傾 | 皿状 | - | | |
| 1892 | F8g3 | N-0° | 長方形 | 3.15 × 1.20 | - | - | - | - | | |
| 1893 | F8g3 | N-86°-W | 楕円形 | 1.23 × 0.80 | - | - | - | - | | |
| 1894 | F8g3 | N-9°-E | 隅丸長方形 | 1.42 × 0.86 | - | - | - | - | | |
| 1895 | D6j1 | - | - | (0.77)×(0.43) | 40 | 外傾 | 平坦 | - | | |
| 1896 | E5a0 | - | - | (2.90)×(0.54) | 28 | 外傾 | 平坦 | - | | |
| 1897 | F8b1 | - | - | 1.14 × (1.00) | 22 | 外傾 | 平坦 | 人為 | | |
| 1898 | E5c4 | - | - | 2.08 × (0.74) | 28 | 外傾 | 平坦 | 人為 | | |
| 1899 | E7g7 | N-7°-E | [長方形] | [2.32]×2.10 | 75 | 外傾 | 平坦 | 人為 | | |
| 1900 | E7d5 | N-19°-W | 楕円形 | 4.07 × 3.15 | 200 | 垂直 | 平坦 | 人為 | 土師質土器, 陶器, 石器 | 中世 |
| 1901 | E6f7 | N-0° | 楕円形 | 1.53 × 0.90 | - | - | - | - | | |
| 1902 | F8b3 | N-86°-E | [楕円形] | 2.06 × 1.47 | - | - | - | - | | |
| 1903 | E6h3 | N-9°-W | 不定形 | (2.30)×1.38 | - | - | - | - | | |
| 1904 | F8c5 | N-16°-E | [楕円形] | [1.12]×[0.62] | - | - | - | - | | |
| 1905 | E7i3 | N-78°-W | 楕円形 | 1.47 × 1.00 | 21 | - | - | - | | |
| 1906 | E5a0 | - | 不定形 | (1.35)×(1.25) | - | - | - | - | | |
| 1907 | F8c1 | N-79°-W | 楕円形 | 1.00 × 0.55 | - | - | - | - | | |
| 1908 | F8c1 | N-33°-E | 楕円形 | 0.60 × 0.40 | - | - | - | - | | |
| 1909 | E7g3 | N-5°-W | 楕円形 | 1.00 × 0.80 | - | - | - | - | | |
| 1910 | D6f0 | N-7°-E | 隅丸長方形 | 3.50 × 1.54 | 70 | 外傾 | 平坦 | - | | |
| 1911 | E8j1 | N-83°-E | - | (1.08)×(0.80) | - | - | - | - | | |
| 1912 | F8d3 | N-42°-W | 不定形 | 0.93 × 0.84 | - | - | - | - | | |
| 1913 | F8d5 | N-8°-E | 長方形 | 0.98 × 0.84 | - | - | - | - | | |
| 1914 | F8e5 | N-40°-E | 楕円形 | 0.98 × 0.56 | - | - | - | - | | |
| 1915 | F8e5 | N-10°-E | 不定形 | 0.81 × 0.80 | - | - | - | - | | |
| 1916 | F8e5 | N-27°-W | 楕円形 | 0.74 × 0.60 | - | - | - | - | | |
| 1917 | F8e5 | N-75°-E | 楕円形 | 0.65 × 0.37 | - | - | - | - | | |
| 1918 | F8e5 | - | 円形 | 0.76 × 0.73 | - | - | - | - | | |
| 1919 | F8e5 | N-76°-E | 不定形 | 0.88 × 0.88 | - | - | - | - | | |
| 1920 | F8e5 | N-32°-W | 不定形 | 1.92 × 1.48 | - | - | - | - | | |
| 1921 | F8f5 | N-0° | 楕円形 | 0.85 × 0.67 | - | - | - | - | | |
| 1922 | F8f5 | - | 円形 | 0.86 × 0.73 | - | - | - | - | | |
| 1923 | F8g5 | - | 円形 | 1.15 × 1.13 | - | - | - | - | | |
| 1924 | E7a3 | N-37°-W | 楕円形 | 1.88 × 1.66 | - | - | - | - | | |

第4節 ま と め

犬田神社前遺跡は縄文時代から中・近世までの複合遺跡である。今回の調査では、弥生時代の遺構は確認されなかったが、遺物は数点出土していることから、近辺に遺構があったものと考えられる。

特徴的な遺構としては、縄文時代の有段式竪穴住居跡や中世の地下式墳、竪穴状遺構などがあげられる。また、遺物では県内でも出土例の稀な「権」「銅造観世音菩薩立像」「温石」が出土している。以下、これらの遺構や遺物について若干の考察を加え、まとめたい。

1 縄文時代の遺構と遺物について

犬田神社前遺跡では、縄文時代の遺構は、住居跡6軒、土坑10基を確認した。ここでは、当遺跡から出土した土器と主な遺構について取り上げる。

(1) 縄文時代中期中葉から後葉の土器について

出土した土器の多くは中期中葉が主体であり、阿玉台式期のものが大部分を占めている。その他には加曽利E式期の土器が見られ、本報告書では阿玉台Ⅱ～Ⅳ式と加曽利EⅠ古式までを中期中葉とし、加曽利EⅠ新式～Ⅱ式を中期後葉として取り上げる。

ア 阿玉台Ⅱ～Ⅲ式期

第84号住居跡の7は無文である。口縁部には、粘土棒を芯としてそれを粘土帯で囲った突起が2単位みられる。また、胎土には雲母の混入が多い。同住居から出土した土器片では、口縁部に押し引きによる角押文が施文しており、阿玉台Ⅱ式の様相をもつものと考えた。

第85号住居跡の10は、隆帯で口縁部や胴部を区画し、隆帯に沿って押し引きによる爪形文が施文されている。また、11は口縁部を隆帯で区画し、隆帯に沿って押し引きによる爪形文がみられ、区画の中央部にも爪形文が施文されている。第84号住居跡の遺物と比較すると10、11とも胎土への雲母の混入が少なくなっている。11との類似例は、栃木県南堀切遺跡第5号住居跡出土土器¹⁾に見られる。第85号住居跡の土器は、阿玉台Ⅱ式の新段階（阿玉台Ⅱ～Ⅲ式への移行期）の様相をもつものと考えた。

イ 阿玉台Ⅲ～Ⅳ式期

第190号土坑出土の18は、眼鏡状の把手をもち隆帯上に刻みがある。R L単節縄文を地文とし、胴部から把手にかけての隆帯には縄文が施文され、隆帯に沿って平行沈線を巡らしている。頸部には横方向の波状の平行沈線が、胴部には縦方向に波状の沈線が施文されている。また、19は鶏冠状の把手をもち、刻みがある隆帯で区画されている。区画内には押し引き文、短沈線、縄文が充填してある。胴部にはR L単節縄文があり、一部に結節縄文がみられる。第190号土坑の土器は、阿玉台Ⅲ式の様相をもつものと考えた。

第89号住居跡から出土した13は、把手の部分のみの出土である。鋸歯状隆帯が蛇身意匠を呈している。胎土は雲母を多少含んでおり、色調が白っぽい点では本遺跡の他の遺物と異なった印象を受ける。阿玉台式土器と平行する井戸尻Ⅰ式期の様相をもつものと考えた。

第379号土坑の26は口縁部を隆帯で区画し、隆帯に沿って2本の平行沈線がある。頸部は無文であり、頸部と口縁部との間の隆帯が下方に突出し押圧されている。胴部の隆帯による区画内には、波状の沈線が施文されている。また、27は口唇部が平坦で、S字状に押し引き文が施文してある二対の把手をもつ。口縁部から胴部にかけてはL R単節縄文が施文してある。口縁部に隆帯でS字文が展開し地文に縄文が施文される事例は槻沢遺跡の14H-P 2²⁾に見られる。第379号土坑の土器は、阿玉台Ⅳ式期の様相をもつもの

のと考えた。

ウ 加曾利 E I ~ E II 式期

第828号土坑の33は眼鏡状の突起をもち、隆帯で区画された中にLR単節縄文が充填してある。口縁部下端には、沈線による渦巻文が施文されている。35は、眼鏡状の突起をもち隆帯の中には渦巻文を中心に配し短沈線を縦・横に施文している。第834号土坑の40は、口辺部に沈線が巡っており、その下に隆帯がついている。隆帯上には渦巻文が沈線によって施されており、浅黄色の色調の胎土である点などから当遺跡から出土している他の土器と様相が異なっている。加曾利 E I 新式 ~ E II 式期の様相をもつものと考えた。

(2) 縄文時代の遺構について

ア 有段式竪穴住居跡

有段式竪穴住居跡を2軒確認した。第28号住居跡は、下段で4つの支柱穴と北東コーナーから南西コーナーにかけて壁溝を確認した。炉は設けられていなかった。下段の平面形は隅丸長方形であり、上段についても北西コーナー部のみの確認ではあるが、隅丸長方形と推測される。遺物から見て時期は阿玉台Ⅲ ~ IV式期である。

第33号住居跡は下段に4つの支柱穴をもち、下段が長方形、上段が楕円形に近い隅丸長方形である。炉は設けられていない。遺物から見て時期は、第28号住居と同じく阿玉台Ⅲ ~ IV式期である。

有段式竪穴住居跡については、文献³⁾で詳細に述べられており、その形態分類に従えば当遺跡の2軒ともE類…「平面形は方形・長方形を基調とし、4か所あるいは6か所の支柱穴をもつもの」に該当する。E類の存続する時期については、阿玉台Ⅲから加曾利 E I 式期とされており、当遺跡の2軒とも該当する。

有段式竪穴住居跡の性格については、「一般的な住居跡と同様な機能であったかについては疑問の余地を残す」⁴⁾といった意見もある。栃木県石神遺跡第1号住居跡は石器が多数出土している点から、石器製作の工房跡と考えられている⁵⁾。当遺跡の第33号住居跡は、磨石が6点、擦痕のある凹石が5点出土している。付近に屋外炉が確認できないため推測の域を出ないが、食品の加工場や厨房として用いられていたことも推測できる。

イ 袋状土坑

確認された10基の土坑は、耕作によって上面が削平されていた。また、縄文時代以降の土坑や住居によって掘り込まれており、当時の形状をとどめていないのが現況である。その中で縄文時代中期に見られる袋状の形状をもつ土坑が4基確認できた。それ以外にも元は袋状であっても、開口部から底面近くにかけて削平されて形状をとどめていないものもあるが、縄文時代の遺物が伴っていないものや、形状が明確でないものは縄文時代の遺構として取り上げていない。

当遺跡の袋状土坑の遺物で完形の土器は第379号土坑の28だけで、それ以外はすべて破片である。それぞれが散らばった状態で出土しており、人為堆積によるものは廃棄時に投げ込まれたもの、自然堆積によるものは廃棄時以降に堆積土と共に流れこんだものと判断した。何らかの意図を含んだ埋設行為をした土器は、見られなかった。

袋状土坑の性格については、貯蔵穴あるいは墓壙ととらえる考えもある⁶⁾。当遺跡の袋状土坑は、遺物の出土が少なく、副葬的な遺物や人骨が無いこと、埋葬に用いた可能性のある土器がみられないことから、貯蔵穴として利用されていたと考える。

2 中世の遺構と遺物について

(1) 地下式墳について

地下式墳が19基確認されている。とくにD5・D6区に12基が構築されている。D5・D6区が含まれている調査区西部の南側にあたる位置には合計18基が構築されており、今回の調査のほぼすべての地下式墳がここに立地していることになる。

以下、当遺跡の地下式墳についていくつかの特徴をあげる。

ア 竪坑の位置

すべての地下式墳が、竪坑は南側もしくは西側のいずれかに構築されている。

竪坑が南側に構築されているものとして第1・2・5～8・12～15・17・18・20号地下式墳が相当する。また、竪坑が西側に構築されているものとしては、第3・4・9・16・19・21号地下式墳が相当する。

イ 主軸方向

主軸がN-0度に対して、東西への振れが10度以内の地下式墳が8基確認されている。第6～8・12・14・17・18・20号地下式墳が相当する。さらに、11度の振れが計測されている第13号地下式墳を含めると、実に半数の9基が竪坑から主室への主軸が真北であることがわかる。竪坑が南側に構築されている地下式墳が13基であることから、主軸の観点からは約7割が同じ性質を持つことになる。同様にN-90度に対して10度以内の振れが確認されているものは5基である。第3・9・16・19・21号地下式墳が相当する。これも竪坑が西側に構築されているもの全体と比較すると6基中5基、83%が主軸を真東にとっていることになる。

ウ 面積

調査区域外との関係で長軸または短軸が推定できないもの（第1・7・17号地下式墳）、不定形のもの（第12・13号地下式墳）を除いて主室の大きさを床面積で比較すると、2.5～12.4㎡とかなりのばらつきがある。第5・14・16・20号を除きほぼ4～7㎡の範囲に位置付けられる。

エ 出土遺物とその時期

地下式墳全体では縄文土器片746点、土師器片650点、須恵器片81点、灰釉陶器片2点、土師質土器片78点、瓦質土器片2点、陶器片4点、磁器片2点、その他（砥石2点、鉄滓1点）が出土しているが、ほとんどは中世以前の時期で混入によるものである。また、遺物が確認されていない地下式墳は3基である。中世の土器として土師質の内耳鍋片が多数確認されているが、おおむね15世紀以降と考えられる。その点、同じ土師質の小皿は、出土数は少ないが残存率が比較的高く、これらの器形は第1号溝跡出土の土師質小皿と類似している。また、陶磁器片は6点出土しており、そのうちの1点は第15号地下式墳から出土した常滑産の片口鉢で、生産地年代を15世紀後半（10型式）と位置付けることができる。

遺物はほとんどが流れ込みや混入であるため、地下式墳が機能していた時期は不明であるが、遺構の形態から中世に利用されていたものと考えられ、おおむね15世紀から16世紀代には埋没していたものと考えられる。

オ 機能

地下式墳の機能としては、以下の3点が考えられている⁷⁾。

(ア) 墓地に伴う地下式墳

(イ) 集落・屋敷に伴う地下式墳

(ウ) 館・城に伴う地下式墳

本跡の地下式墳の機能を探る手掛りとして(ア)、(ウ)について触れてみたい。

(ア)の場合、北関東では中世墓地においては、井戸と地下式墳がセットで確認される事例が多く、本跡においても地下式墳が確認された区域内（調査区西部南側）には15基の井戸跡が確認されている。また、調査区域内で確認された数百の土坑のうちの数基ではあるが人骨が出土しており、墓墳と考えられる遺構も確認されている。しかし、当遺跡の地下式墳からは人骨や骨粉は確認されておらず、墓地に伴う葬送施設とは断言しがたい。

(ウ)の場合、葬送儀礼に係わらない土倉のような機能が想定でき、竪坑を複数有するものや、底面の面積が広く露天掘りのものなど、特異な形態をもつ地下式墳は墓地以外で検出される場合が多い。当遺跡においては第1号溝跡が中世の館跡の一部と考えられる。第7号地下式墳は竪坑を4つ有している。また、第12号地下式墳は徳利のような特異な形状を呈している。今回の調査では、すべての地下式墳が館跡の外側に位置することになるが、多くが調査区域外にかかってしまい全容については不明である。地下式墳を貯蔵施設とする考え方では、「耕作地や流通拠点、屋敷や寺院などに広く作られ機能した時代こそ、15世紀代という経済流通が活発な時代だった」⁸⁾とし、地下式墳の年代を15世紀代を中心に作られたものとしている。前述したように当遺跡の地下式墳からも15～16世紀代の遺物を見ることができる、居館の一部と考えられる中世の溝跡や商業活動をうかがわせる棹秤の錘（第4節2(3)で「権」として紹介）が出土している等、これらの現状を考えると当遺跡の地下式墳は土倉などの貯蔵施設として機能していた可能性が高い。

(2) 竪穴状遺構

竪穴状遺構が19基確認されている。これらは、形状から大きく5種類に分類することができ、ここではA～E類とした。

A類 壁際に対になる柱穴をもつもの（第1～9・11・19号）

B類 壁からやや離れた位置に対になる柱穴をもつもの（第13・14・18号）

C類 対になる柱穴を複数もつもの（第15号）

D類 一方の壁の中央部に焼土や粘土を確認できるもの（第16・17号）

E類 柱穴をもたないもの（第10・12号）

特に確認数が多いA類について記述する。

ア 立地

第5・9・19号竪穴状遺構の3基は第1号溝跡の東側に、それ以外はE6区（調査区西部の南側）に群集している。

イ 規模

総じて長軸が1.6～2.6m、短軸が1.4～2.4mで、第2号竪穴状遺構以外は長軸と短軸との差が1割程度の方形もしくは方形に近い長方形を呈している。柱穴の配列は南北壁で対になっているものが8基、東西壁で対になっているものが3基である。

ウ 時期と性格

A類全体での出土遺物は、縄文土器片257点、土師器片106点、須恵器片19点、土師質土器片78点（内耳鍋73点、小皿5点）、鉄製品2点（釘）であるが、そのほとんどは人為堆積時の混入である。それぞれの遺構においては、第3号でP2内にかなりの量の炭化物が、第4号の床面には焼土や灰が、第6号では炭や骨粉の層が確認されている。また、第6・7号のみではあるが階段状の出入り口施設を有してい

る。

第1号と第2号は重複関係にあるが、出土遺物等からは大きな時期差は見られない。第4号と第6号も重複関係にある。第6・8号ではともに床面近くから土師質の内耳鍋片が出土している。また、他の竪穴状遺構もE6区（調査区西部の南側）の限られた範囲内に構築されておりいずれも人為堆積であることから、時期は中世後半と考えられ、それぞれが短期間に廃棄されていた可能性がある。また、A類のすべてに共通することに、床に硬化面を持たない点をあげることができる。

竪穴状遺構が比較的顕著に出土している遺跡は、県内では柴崎遺跡⁹⁾、中根十三塚遺跡¹⁰⁾、石畑遺跡¹¹⁾があげられる。その中でも、中根十三塚遺跡、石畑遺跡で確認された竪穴状遺構に柱穴の位置等で類似点を見出せる。しかし、当遺跡のA類は「柱穴が2か所のみ」「硬化面をもたない」など独特な一面を見ることができる。また、近県では栃木県の下古館遺跡¹²⁾、福島県の下古館遺跡¹³⁾があげられる。出土例が多いということもあるが、栃木県の下古館遺跡の竪穴状遺構は「硬化面がない」「出入り口施設をもつ」「ほとんどが2～3か所の柱穴をもつ」など当遺跡のものと同様の特徴を認められる。骨粉が出土していることから一部墓域との兼ね合いも考えられるが、硬化面が認められないなど住空間としての痕跡が見られないことから、当遺跡（とくにE6区）の竪穴状遺構は主として貯蔵施設として機能していた可能性が高い。

(3) 「権」について



中世に広く使用された秤は棹秤の形態をとるものが多く、その際に用いられた秤の錘が「権」である。

「権」は第5号ピット群内のピット1の覆土上層から出土している。第5号ピット群は南北に延びる第21号溝跡の東側に立地している。これらの溝跡からは中世の土師質内耳鍋・小皿、陶磁器類が出土している。この調査区域にはその他に土坑・井戸跡・ピット群などがあり溝跡同様に中・近世の遺物が確認されている。また、本遺構も含めピット群は4か所確認されているが、遺物は「権」1点のみで他は出土していない。

時期を決定できる共伴遺物がないため、当遺跡内でいつごろ使われていたものかは難しいが、類似例が福井県一乗谷朝倉氏遺跡¹⁴⁾や京都府シミズ谷城遺跡¹⁵⁾から出土している。また、形状は異なるが「権」の出土は宮城県本屋敷遺跡¹⁶⁾、静岡県笠井若林遺跡¹⁷⁾などでも見ることができる。「権」の出土している遺跡は、いずれも室町期を中心とした城館や町屋集落のような流通の拠点となっている。

「権」は長さ4.7cm、最大幅は3.1cm、重量は103gである。六角形を基本としており、胴部のほぼ中央部分がくびれている。また、本体の上部には鈕状の穴のあいた突起がある。X線による成分分析では銅と錫が主成分となっており銅が81%、錫が16%である。その他として、硫黄が3.4%含まれている。

「権」については管見の限り本県での資料はない。全国の権衡資料を集成した宮本氏は、「権」をA～E類に分類して分析をおこなっている¹⁸⁾。宮本氏の分類にあてはめると当遺跡出土の「権」はB類に分類される。B類については、



「中国で東腰形と呼ばれている立て長の本体で、途中にくびれ（束腰）部があり、くびれの上は球形で、くびれの下は裾広がりの台状になっている。上部には釣り下げるための孔のあいた突出部を持つ。」としている。

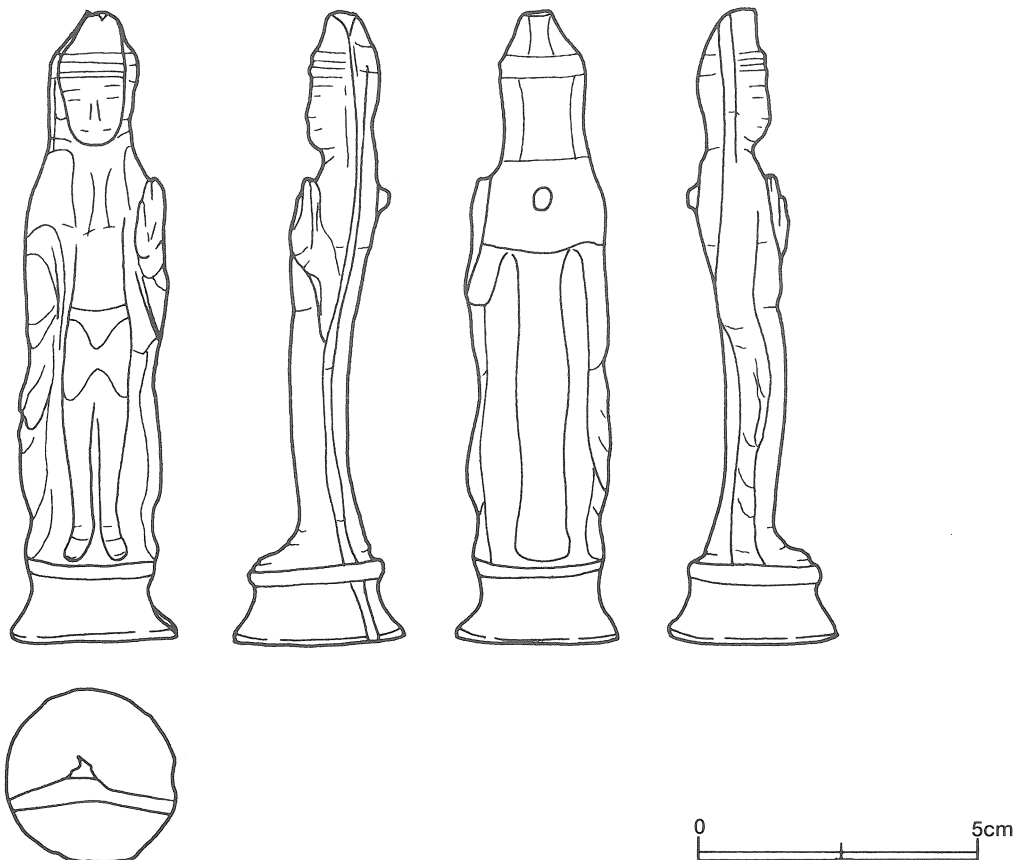
当遺跡出土の「権」は形状的には福島県伊達郡に伝承されている「権」¹⁹⁾に酷似している。

B類のほとんどは銅製で、中世から近世初頭の錘という点では当遺跡出土の「権」もその枠内に収まるものと考えられる。第4節2(1)で記述したように、中世後半の当遺跡を「商業活動の拠点」と考えるのであれば、「権」の出土は単なる偶然ではないものと考えられる。

(4) 「銅造観世音菩薩立像」について

銅造観世音菩薩立像は調査区東部の第838号土坑の覆土中層から斜位で出土している。調査区東部は竪穴住居跡1軒（11世紀代）、竪穴状遺構5基（3基は時期不明、2基は中世）、溝跡1条（中世）、土坑35基が確認されている。

立像は、総高10.6cm、像高9.3cm、蓮華座幅2.9cm、足長2.3cmである。頭部は宝冠をかぶり、天冠台、天冠帯、垂髪をあらわしている。また、左手は鋭角に曲がり手のひらを前にして五指をのばす施無畏印を、右手は指先を下に手のひらを前に向ける与願印をあらわしている。天衣は両肩から台座にかかり、左肩から右腹に条帛をかけている。裙を腹部で二段に折り返し、蓮座でたわませている。上体は腹をやや前に出してそらし、両足をそろえて蓮肉を鑄出した台座上に直立している。背面上部中央には光背支持用の柄を鑄出している。湯口は台座裏にあり全体を鑄銅一鑄で造り、前後合わせ型で製作したものである。これらの特徴から本例は平安時代末から鎌倉時代初め（12世紀末）頃の製作と考えられる。表面には一部鍍金の痕跡が認められる²⁰⁾。



X線分析装置による成分分析では、銅が94%を占めている。その他の含有物としては、ケイ素が4.6%、硫黄が1.1%となっている。

本例と同様の小銅造仏が出土している例として、県内では結城市下り松遺跡²¹⁾、千代川村本田屋敷遺跡²²⁾、美浦村木原城跡²³⁾、近県では栃木県清六Ⅲ遺跡²⁴⁾などがある。下り松遺跡からは平安時代の小型の菩薩像が2点報告されている。いずれも高さが50～60mmと本跡のものとは比べ約半分の大きさである。含有物は銅を主成分とし(97～98%)他にヒ素、銀、鉛となっている。本田屋敷遺跡の青銅観世音菩薩立像は総高79mmで時期は平安時代末、木原城跡の金銅観世音菩薩立像は総高55mmで時期は鎌倉時代、清六Ⅲ遺跡の銅造阿弥陀如来立像は総高86mmで時期は12世紀である。出土金銅仏については、出土例が増加しつつある現状から、総合的にその造像の背景と使用層を考えるために、仏像の種類・大きさ・出土状況・金属組成比及び遺構などを集成していく必要がある。

(5) 「温石」について

「温石」は遺構外の出土で、出土地点付近及び北側では古墳時代後期、奈良・平安時代の住居跡が群集している。南側には、中世の溝跡や多数の地下式墳が立地している。

石材は凝灰質礫岩を利用し、縦16cm、横11.4cm、厚さ3.1cm、重量1040gである。厚さにあたる側面部分は4面とも一方向もしくは両側から工具を入れたと考えられる極浅い溝状の整形痕が確認できる。端から5cmほどの位置に穿孔が施されている。孔は両面とも表面が径1.5cm、中心部分が0.7cmとなっており、両面から穿孔が施されていたものと考えられる。また、表面には一部ではあるが煤が付着している。このように、札状を呈し、加熱後に火箸などで保持するときの便であると考えられる孔を一端に有していることから、「有孔方板状石製品」とも呼ばれている²⁵⁾。同形状の「温石」は、栃木県下古館遺跡²⁶⁾、神奈川県千葉地東遺跡²⁷⁾等に出土例がある。また、中世遺跡では当時広く流通していた滑石製石鍋の破片を転用した温石も出土しており、さらに近世には「有印土製円盤」と呼ばれる「土製の温石」も利用されている²⁸⁾。

温石そのものは石を直接火で熱したり熱湯に入れたりして温め、布などに包んで暖をとる携帯用のカイロとして、また暖防具としての用途にとどまらず温熱治療用具として使用されてきたものである。古くは奈良・平安時代から利用されていたものであるが、本例は中・近世の温石と形状等に同様の特徴が認められることなどから、遺構に伴っていない現状では「温石」の使用時期を中世から近世と時期幅をもたせて考えておく。



註

- 1) 塚本師也 「品川台遺跡」『栃木県埋蔵文化財調査報告第128集』(財)栃木県文化振興事業団埋蔵文化財センター 1992年3月
- 2) 後藤信祐 「槻沢遺跡Ⅲ」『栃木県埋蔵文化財調査報告第171集』(財)栃木県文化振興事業団埋蔵文化財センター 1996年3月
- 3) 縄文時代研究班 「関東地方における縄文時代中期の「有段式遺構」について」『研究ノート5号』(財)茨城県教育財団 1996年6月
- 4) 3)に同じ
- 5) 2)に同じ
- 6) 山口逸弘 『縄文土器論集—縄文セミナー10周年記念論文集—』
- 7) 齋藤 弘 「地下式墳と葬送儀礼—栃木県の事例を中心に—」『研究紀要』第4号 (財)栃木県文化振興事業団埋蔵文化財センター 1996年
- 8) 笹生 衛 「地下式坑の掘られた風景」『戦国時代の考古学』高志書院 2003年6月
- 9) 土生朗治 「研究学園都市計画桜柴崎土地区画整理事業地内埋蔵文化財調査報告書(Ⅲ) 柴崎遺跡Ⅲ区」『茨城県教育財団文化財調査報告第72集』(財)茨城県教育財団1992年3月
- 10) 野田良直 「主要地方道下館つくば線緊急地方道路整備事業地内埋蔵文化財調査報告書 中根十三塚遺跡」『茨城県教育財団文化財調査報告第154集』(財)茨城県教育財団 1999年7月
- 11) 成島一也 「石畑遺跡 12県単道12-03-261-0-052号埋蔵文化財調査報告書」『茨城県教育財団文化財調査報告第192集』(財)茨城県教育財団 2002年3月
- 12) 田代隆ほか 「下古館遺跡」『栃木県埋蔵文化財調査報告第166集』(財)栃木県文化振興事業団埋蔵文化財センター 1995年3月
- 13) 和田 聡, 古川利意 「阿賀川Ⅱ期地区遺跡発掘調査報告書」『会津坂下町文化財調査報告書 第27集』福島県河沼郡会津坂下町教育委員会 1992年3月
- 14) 『特別史跡—一乗谷朝倉氏遺跡発掘調査報告Ⅵ』福井県立一乗谷朝倉氏遺跡資料館 1997年
- 15) 『京都府遺跡調査概報 第79冊』(財)京都府埋蔵文化財調査研究センター 1997年
- 16) 佐藤宏一ほか 「東北横断自動車道遺跡調査報告書Ⅰ」『宮城県文化財調査報告第120集』宮城県教育庁文化財保護課 1986年3月
- 17) 溝口彰啓ほか「恒武西宮遺跡Ⅱ 笠井若林遺跡—平成10・11・12年度(主)浜松環状線(笠井工区)道路改良(一般)工事に伴う埋蔵文化財発掘調査報告書—」『静岡県埋蔵文化財調査研究所調査報告書 第132集』2002年3月
- 18) 宮本佐知子 「国内出土の権衡資料」『大阪市文化財論集』(財)大阪市文化財協会 1994年10月
*宮本氏は、同論文内でA～E類を以下のように分類している。
A類 本体が球体で、上部に釣り下げるための孔のあいた突出部を持つもの
B類 本文中参照
C類 本体は円柱形や、円錐形のもので、上部に釣り下げるための孔のあいた突出部があるもの
D類 直方体の上部に釣り下げるための突出部を持つ金属製のもの
E類 以上にまとめきれないもの
- 19) 小泉袈裟勝 『ものと人間の文化史 48・秤(はかり)』法政大学出版 1982年11月
「古錘」として『大日本度量衡会雑誌』で紹介されている。
*秤座以前のものと思われる秤は数少ないが、これはその一つ。福島県岩代国伊達郡福田村神官吉田氏の桑畑より明治22年に掘り出されたもので、同家は四代以上も続いた旧家という。青銅製、重量三四匁二分、高さ四寸五分
- 20) 茨城大学大学院人文科学研究科講師の後藤道雄氏のご教示による
- 21) 川津法伸, 平石尚和 「一般国道50号結城バイパス改築工事地内埋蔵文化財調査報告書 下り松遺跡・油内遺跡」『茨城県教育財団文化財調査報告第145集』(財)茨城県教育財団 1999年3月
- 22) 伊藤玄三ほか 「村岡遺跡群発掘調査報告書」『千代川村埋蔵文化財調査報告書』第4集 千代川村教育委員会 1998年3月
- 23) 『祈りの造形—中世霞ヶ浦の金工品—』霞ヶ浦町郷土資料館編 2000年10月
- 24) 上原康子, 篠原祐一 「清六Ⅲ遺跡Ⅳ(古代・中世編)」『栃木県埋蔵文化財調査報告書第228集』(財)栃木県文化振興事業団埋蔵文化財センター 1999年3月
- 25) 江戸遺跡研究会編 『図説 江戸考古学研究事典』柏書房株式会社 2001年4月
- 26) 12)に同じ
- 27) 服部実喜ほか 「千葉地東遺跡」『神奈川県立埋蔵文化財センター調査報告10』神奈川県立埋蔵文化財センター 1986年2月
- 28) 25)に同じ

参考文献

- 溝口彰啓 「笠井若林遺跡出土の銅錘について」『研究紀要』第7号 (財)静岡県埋蔵文化財調査研究所 2000年12月
谷 敏明 『図解 仏像がわかる事典』日本実業出版社 2002年4月

付 章

茨城県犬田神社前遺跡出土木製品（白）について

独立行政法人 森林総合研究所 能城 修一

コナラ属アカガシ亜属ブナ科 図1 a-1 c (IB283)

中形で丸い単独管孔が放射方向に断続的に配列する放射孔材。道管の穿孔は単一。木部柔組織はいびつで幅の狭い帯状。放射組織は同性で、単列で小型のものと大型で集合状~複合状のものとなる。

「木材の工芸的利用」(農商務省山林局, 1912)によると、明治時代には白にはケヤキ, アカマツ, クロマツを用いていた。遺跡出土の白は点数が少ないので樹種選択ははっきりしないが、以上の樹種にクスノキ, クリ, トチノキが加わっていたようである。当遺跡から出土したコナラ属アカガシ亜属製の白はこうした全国的な樹種選択にそぐうものである。

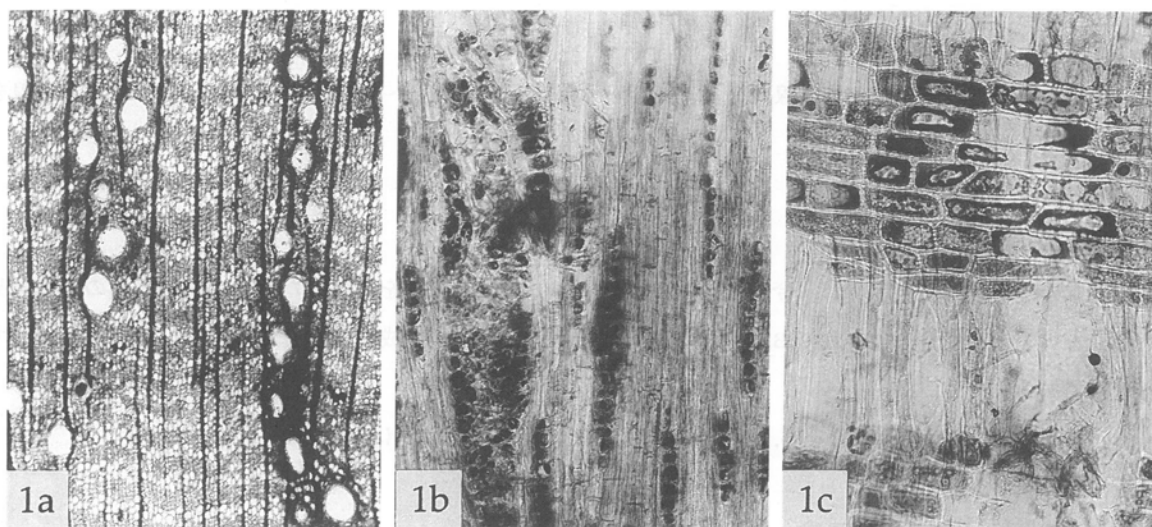


図. 犬田神社前遺跡出土白の顕微鏡写真

1a-1c: コナラ属アカガシ亜属 (IB-283). a: 横断面×40, b: 接線断面×100, c: 放射断面×200

茨城県犬田神社前遺跡出土金属製遺物の成分分析結果

(株)吉田生物研究所

1. はじめに

茨城県に所在する犬田神社前遺跡から出土した金属製遺物について、以下の通り成分分析を行ったのでその結果を報告する。

2. 資料

調査した資料は表1に示す金属製遺物3点である。

表1 調査資料一覧

| No. | 保存処理No. | 遺物名 |
|-----|---------|--------|
| 1 | 1 | 観音菩薩立像 |
| 2 | 2 | 分銅 |
| 3 | 3 | 馬鈴 |

3. 方法

理学電機工業(株)製の全自動蛍光X線分析装置3270E（検出元素範囲B～U）によって資料本体に蛍光X線を照射して分析した。

4. 分析結果

表2に成分分析の結果を示すが、今回の調査では資料本体に蛍光X線を照射したので、試料表面の分析結果である。よって土壌成分も含まれており、この表の数値が資料本来の組成を反映してはいないので、あくまで参考資料である。

No.1 観音菩薩立像はCuから、No.2 分銅はCu, Snから、No.3 馬鈴はCu, Sn, Pbから成る。

参考資料 表2 成分分析結果表

| 元素名 | 含有率 (%) | | |
|-----|---------|-------|-------|
| | No. 1 | No. 2 | No. 3 |
| Al | — | — | 2.5 |
| Si | 4.6 | — | 5.4 |
| S | 1.1 | 3.4 | 0.84 |
| Cu | 94 | 81 | 40 |
| Sn | — | 16 | 46 |
| Pb | — | — | 4.9 |

茨城県犬田神社前遺跡出土木製品（曲げ物）の樹種調査結果

(株)吉田生物研究所

1. 試料

試料は茨城県犬田神社前遺跡から出土した容器1点である。

2. 観察方法

剃刀で木口（横断面）、柁目（放射断面）、板目（接線断面）の各切片を採取し、永久プレパラートを作製した。このプレパラートを顕微鏡で観察して同定した。

3. 結果


樹種同定結果（針葉樹1種）の表と顕微鏡写真を示し、以下に各種の主な解剖学的特徴を記す。

1) ヒノキ科アスナロ属 (*Thujopsis sp.*)

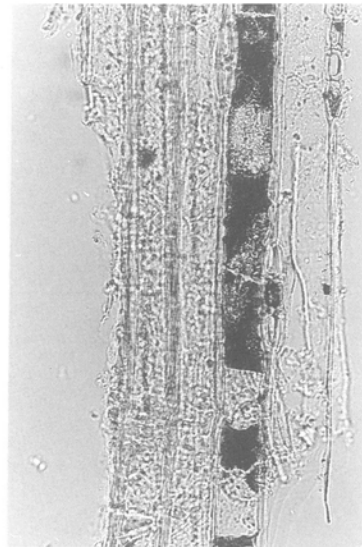
(遺物No. 1)

(写真No. 1)

木口は採取出来なかった。柁目では放射組織の分野壁孔はヒノキ型からやヤスギ型で1分野に2～4個ある。板目では放射組織はすべて単列であった。数珠状末端壁を持つ樹脂細胞がある。アスナロ属にはアスナロ（ヒバ、アテ）とヒノキアスナロ（ヒバ）があるが顕微鏡下では識別困難である。アスナロ属は本州、四国、九州に分布する。



柁目×100



板目×200

No-1 ヒノキ科アスナロ属

◆参考文献◆

- 島地 謙・伊東隆夫 「日本の遺跡出土木製品総覧」 雄山閣出版（1988）
島地 謙・伊東隆夫 「図説木材組織」 地球社（1982）
伊東隆夫 「日本産広葉樹材の解剖学的記載 I～V」 京都大学木質科学研究所（1999）
北村四郎・村田 源 「原色日本植物図鑑木本編 I・II」 保育社（1979）
深澤和三 「樹体の解剖」 海青社（1997）

◆使用顕微鏡◆

Nikon

MICROFLEX UFX-DX Type 115

茨城県犬田神社前遺跡出土木製品（曲げ物）同定表

| No. | 品名 | 樹種 |
|-----|-----|-----------|
| 1 | 曲げ物 | ヒノキ科アスナロ属 |


写 真 图 版



遺跡遠景



調査区全景



第28号住居跡
完掘状況



第28号住居跡ピット8
遺物出土状況




第33号住居跡
遺物出土状況



第33号住居跡
遺物出土状況



第84号住居跡
完掘状況



第90号住居跡
完掘状況



第6号住居跡
完掘状況




第6号住居跡
遺物出土状況



第6号住居跡竈
完掘状況

第23・24号住居跡
完掘状況

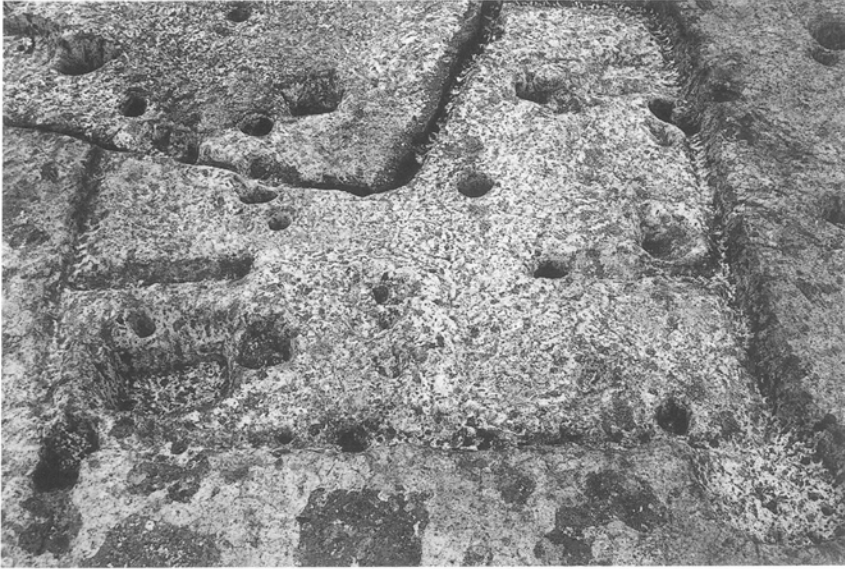


第23号住居跡
遺物出土状況



第23号住居跡
馬鈴出土状況






第24号住居跡
完掘状況



第31号住居跡貯蔵穴
遺物出土状況



第45号住居跡
完掘状況

第51号住居跡
完掘状況



第51号住居跡貯蔵穴
遺物出土状況



第51号住居跡竈
遺物出土状況





第61号住居跡
完掘状況



第61号住居跡
遺物出土状況



第61号住居跡
遺物出土状況




第61号住居跡竈
遺物出土状況




第62号住居跡
完掘状況



第62号住居跡竈
遺物出土状況



第65号住居跡
完掘状況



第65・66号住居跡
完掘状況



第66号住居跡
完掘状況



第66号住居跡
遺物出土状況



第66号住居跡竈
完掘状況



第73~75号住居跡
完掘状況



第2号住居跡
完掘状況



第2号住居跡
遺物出土状況



第4号住居跡
完掘状況



第4号住居跡竈
遺物出土状況



第5号住居跡
完掘状況



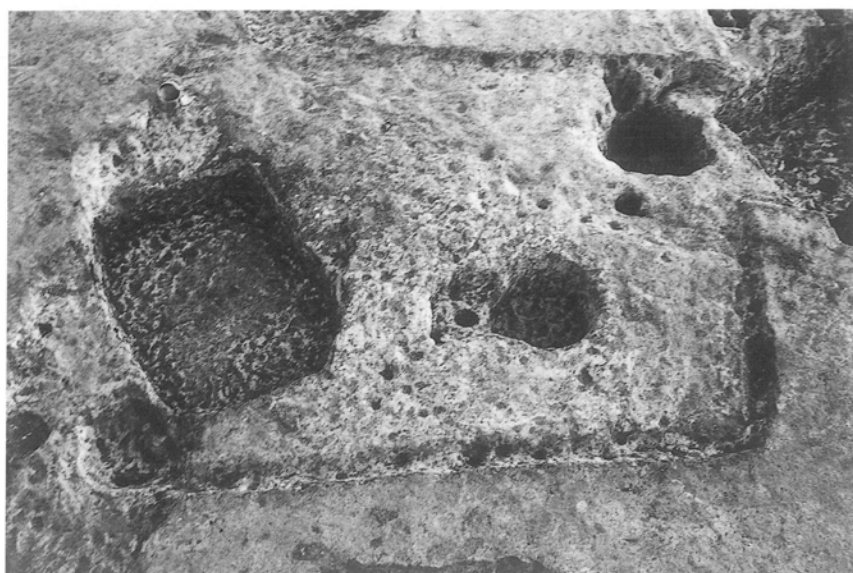
第5号住居跡竈
完掘状況



第11号住居跡
完掘状況




第11号住居跡
遺物出土状況



第16号住居跡
完掘状況



第30号住居跡
完掘状況




第30号住居跡竈
遺物出土状況



第32号住居跡
完掘状況



第32号住居跡竈
遺物出土状況



第34号住居跡
完掘状況



第34号住居跡竈
完掘状況



第48号住居跡竈
遺物出土状況




第59号住居跡竈
遺物出土状況



第67号住居跡竈
遺物出土状況



第69号住居跡
完掘状況



第70号住居跡
完掘状況



第70号住居跡竈
遺物出土状況

第72号住居跡
完掘状況




第75号住居跡竈
完掘状況

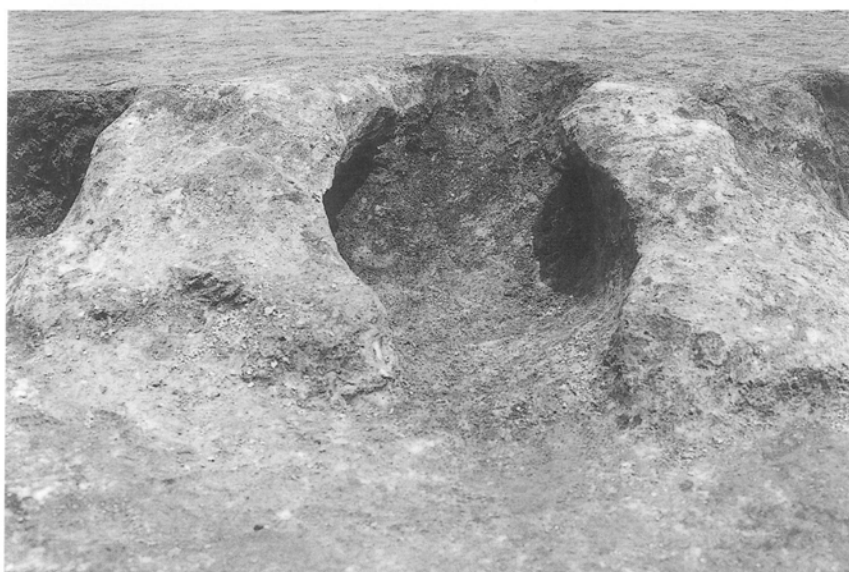


第77号住居跡
完掘状況






第77号住居跡掘り方
完掘状況



第77号住居跡竈
完掘状況



第91号住居跡竈
遺物出土状況



第1・2・3・5・6号溝跡完掘状況



第11号溝跡完掘状況



第15号溝跡完掘状況



第16号溝跡確認状況



第 1 号 溝 跡
遺物出土状況



第 6 号 溝 跡
遺物出土状況



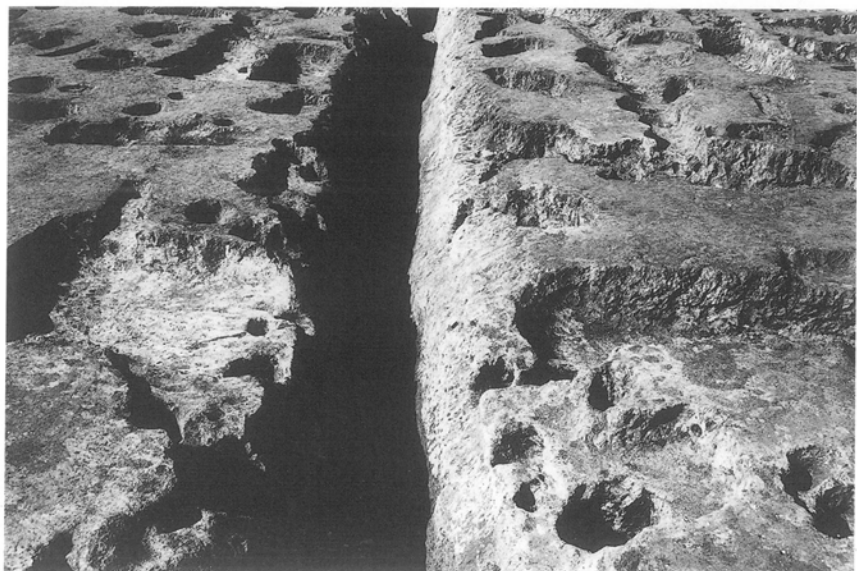
第 16 号 溝 跡
遺物出土状況




第21号溝跡
遺物出土状況




第21号溝跡
遺物出土状況



第23号溝跡
完掘状況



第1号地下式壙
完掘狀況



第2号地下式壙
完掘狀況



第5号地下式壙
完掘狀況




第6号地下式墳
遺物出土状況



第7号地下式墳
完掘状況



第8・15号地下式墳
完掘状況




第14号地下式壙
完掘狀況



第17号地下式壙
完掘狀況




第18・19号地下式壙
完掘狀況




第1号井戸跡完掘状況



第2号井戸跡完掘状況




第3号井戸跡完掘状況



第4号井戸跡完掘状況



第4号井戸跡遺物出土状況



第5号井戸跡遺物出土状況




第6号井戸跡完掘状況



第7号井戸跡完掘状況




第7号井戸跡遺物出土状況



第8号井戸跡完掘状況



第9号井戸跡完掘状況



第12号井戸跡完掘状況



第14号井戸跡完掘状況



第18号井戸跡完掘状況




第19号井戸跡完掘状況



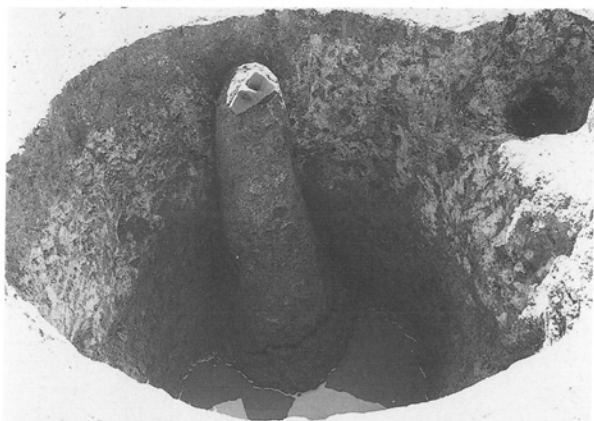
第22号井戸跡完掘状況




第25号井戸跡完掘状況



第25号井戸跡遺物出土状況



第27号井戸跡遺物出土状況



第30号井戸跡完掘状況



第32号井戸跡遺物出土状況



第32号井戸跡曲げ物出土状況



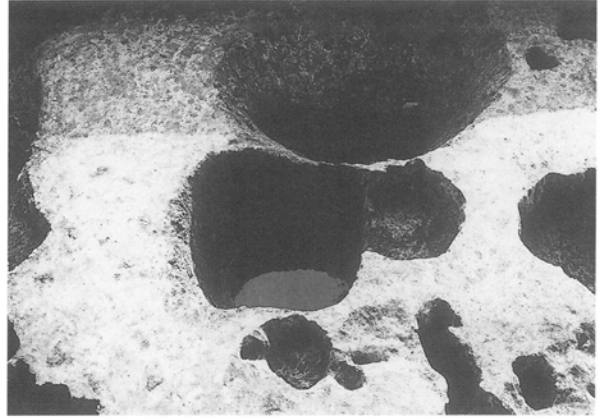
第43号井戸跡完掘状況



第44号井戸跡完掘状況



第47号井戸跡遺物出土状況



第48号井戸跡完掘状況



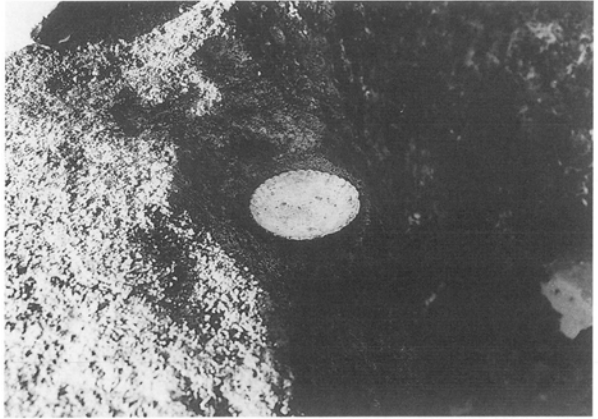
第52号井戸跡完掘状況




第53号井戸跡完掘状況



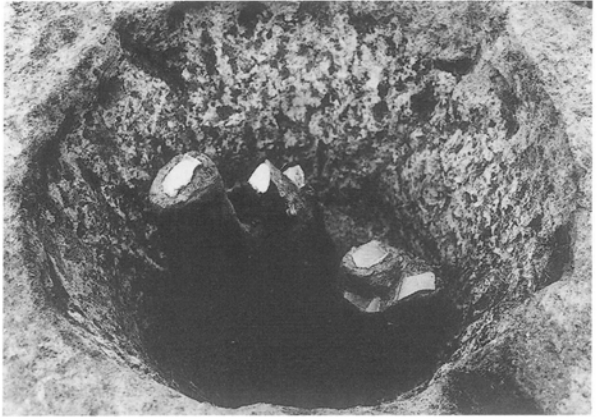
第60号井戸跡完掘状況



第60号井戸跡遺物出土状況



第62号井戸跡遺物出土状況



第64号井戸跡遺物出土状況


第1・2号竖穴状遺構
完掘状況




第3号竖穴状遺構
完掘状況



第4号竖穴状遺構
完掘状況

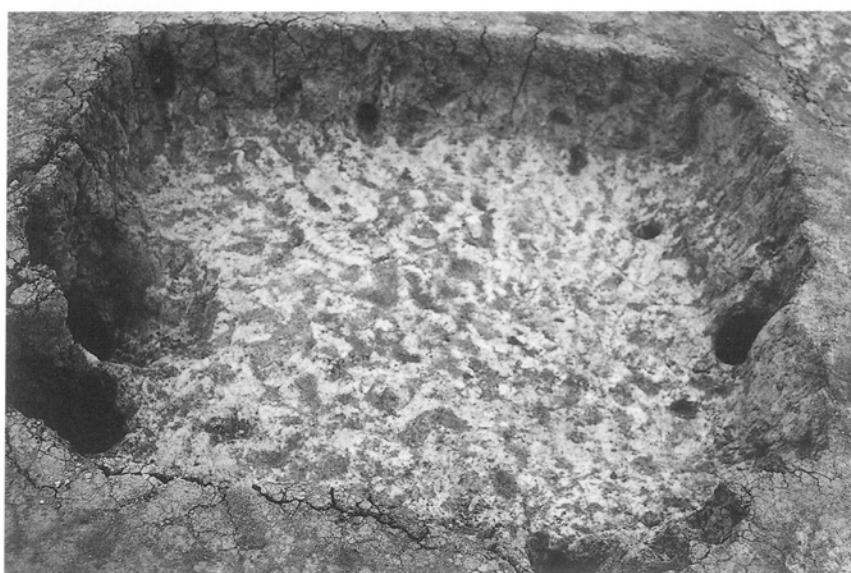




第5号竖穴状遺構
完掘狀況



第6号竖穴状遺構
遺物出土狀況




第8号竖穴状遺構
完掘狀況



第12号竖穴状遺構
完掘状況




第13・18号竖穴状遺構
完掘状況



第15号竖穴状遺構
完掘状況



第49·68号土坑
完掘状况



第312号土坑
人骨出土状况



第423号土坑
人骨出土状况

第338号土坑
完掘状况



第379号土坑
遺物出土状况



第28・764・771・
774・949号土坑
完掘状况







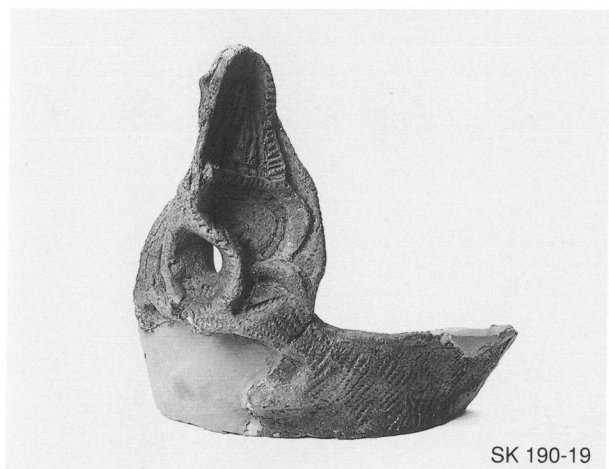


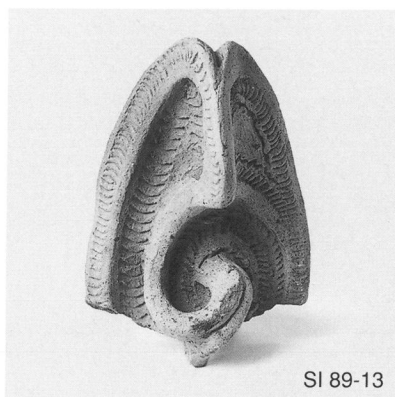
第838号土坑
小金銅仏出土状況



第1号ピット群
完掘状況






第5号ピット群P1
権出土状況






第28・84・89・90号住居跡,第190・379・828号土坑出土遺物










第6・23号住居跡出土遺物












第51号住居跡出土遺物





第51・61・62号住居跡出土遺物









第16・17・30・32・34号住居跡出土遺物



SI 48-217



SI 48-218



SI 48-219



SI 48-220



SI 48-221



SI 68-239



SI 70-243



SI 60-230



SI 68-238




SI 48-212




SI 70-245




SI 72-259




SI 48-222



第72・74・75・77号住居跡出土遺物






SD 2-333



SD 2-334



SD 2-335



SD 2-336




SD 21-425



SD 23-443




SD 8-379




SD 21-429



SD 21-427



SD 1-303




SD 21-426




SD 21-428



SD 16-412








SD 16-411



SD 3-359

第1~3・8・16・21・23号溝跡出土遺物





SE 5-489



SK 1366-618



第18号竖穴状遺構-546



SE 60-524



第12号地下式壙-537



SE 63-536



SE 32-W7




SE 5-490



SE 7-W1



第12号地下式壙,第5・7・32・60・63号井戸跡,第18号竖穴状遺構,第1366号土坑出土遺物



第98・439・699・1189・1195・1338・1381・1385・1417号土坑,遺構外出土遺物



遺構外-656



遺構外-657



遺構外-658



遺構外-659



遺構外-660



遺構外-661




遺構外-623



SK 1667-644



遺構外-668




SK 1528-643




遺構外-648




遺構外-672




遺構外-675



遺構外-673



第28・33・84・85・89号住居跡出土遺物



SI 90-TP17

SI 90-TP18

SI 90-TP19

SK 448-TP23

SK 151-TP39

SK 833-TP29

SK 832-TP30

SK 833-TP31

SK 151-TP38









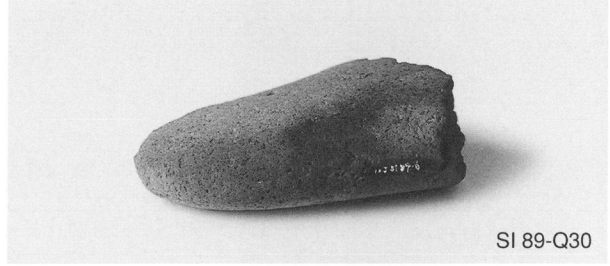


SI 4-DP3

SD 3-DP4







第15号地下式壙-DP5

SK 22-DP6







第4・90号住居跡,第3号溝跡,第15号地下式壙,第22・151・448・832・833号土坑出土遺物



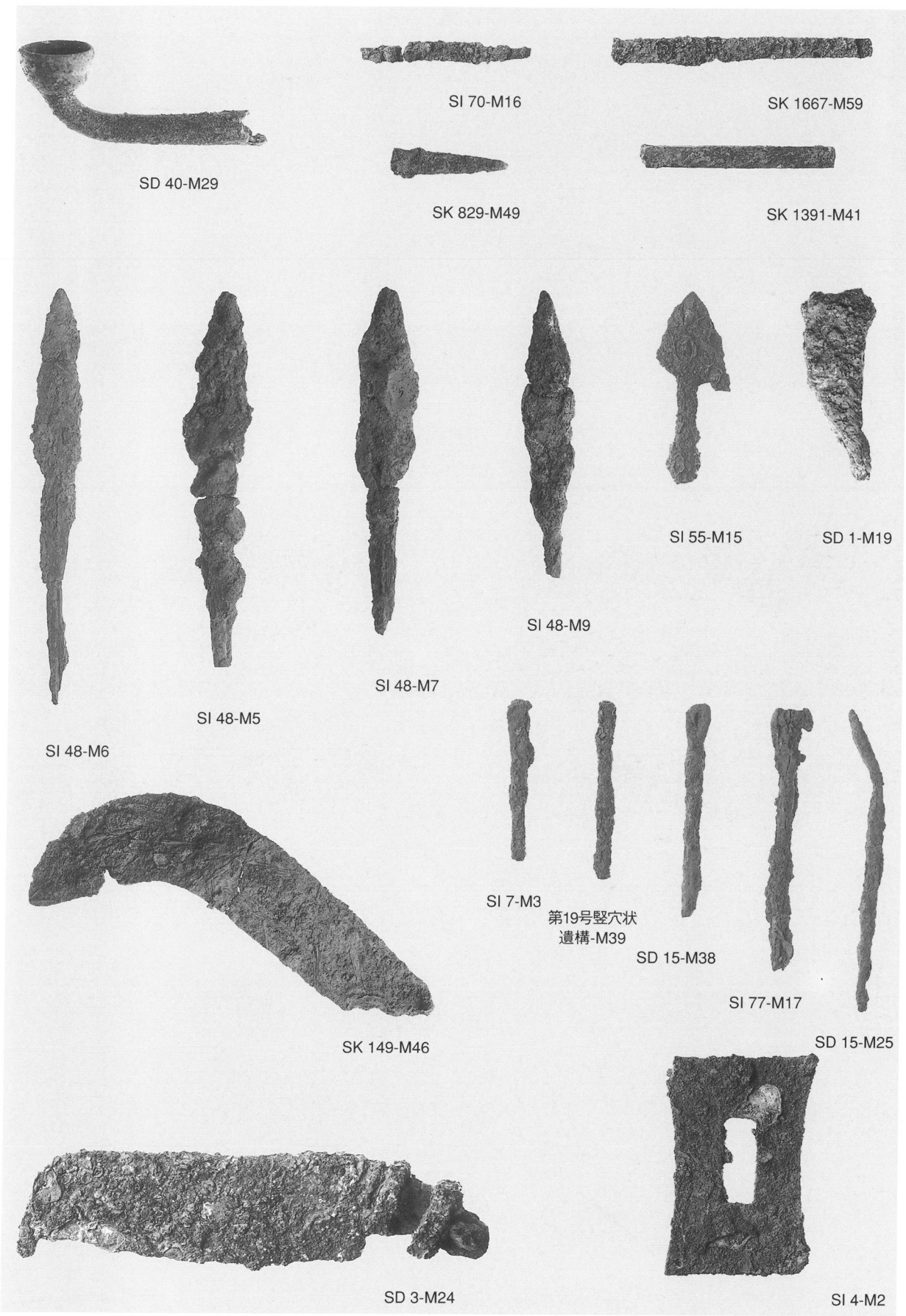
第28・33・85・89号住居跡,第1400号土坑出土遺物




第33号住居跡,第1・16号溝跡,第379号土坑出土遺物



第3号住居跡,第1・2・5・16号溝跡,遺構外出土遺物



第4・7・48・55・70・77号住居跡,第1・3・15・40号溝跡,第19号竖穴状遺構,第149・829・1391・1667号土坑出土遺物



第12号地下式墳-M37

SB 1-M40

SK 1017-M51


SK 1366-M52

SK 1366-M53

SK 1366-M54

SK 1416-M57

SK 1416-M58



第5号ピット群P1-M70



SI 23-M1

第23号住居跡,第12号地下式墳,第1号掘立柱建物跡,第1017・1366・1416号土坑,第5号ピット群P1出土遺物

茨城県教育財団文化財調査報告第229集

犬田神社前遺跡 1

平成16(2004)年3月24日 印刷

平成16(2004)年3月26日 発行

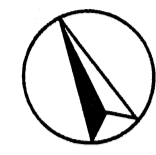
発行 財団法人 茨城県教育財団
〒310-0911 水戸市見和1丁目356番の2
茨城県水戸生涯学習センター分館内
TEL 029-225-6587

印刷 株式会社 高野高速印刷
〒310-0853 水戸市平須町1822-122
TEL 029-305-5588

付 図

茨城県教育財団文化財調査報告第229集

犬田神社前遺跡 1



付図 犬田神社前遺跡1遺構全体図