

# 写 真 图 版





1 遺跡遠景 虎杖浜隧道(北から)



2 調査風景(南西から)



1 層状面の状況 貝塚付近(北から)



2 調査区完掘状況 南東側地区(北から)





1 攪乱貝層回収作業状況(南から)



2 調査区完掘状況 貝塚・集落部分(南西から)

図版 4



1 遺物出土状況 D-20・21区(南から)



2 遺物出土状況 V・W-5区(南西から)



1 H-15土層断面(北東から)



2 H-15遺物出土状況(北東から)



3 H-15・HP-1完掘状況(北東から)





1 H-20土層断面(西から)



2 H-20遺物出土状況(北から)



3 H-20完掘状況(東から)



1 H-20床面砂(北東から)



2 H-20・柱穴HP-9(西から)



3 H-22土層断面(南西から)



4 H-22遺物出土状況(東から)

図版 8



1 H-22確認状況(北東から)



2 H-22・柱穴HP-3(北から)



3 H-22完掘状況(東から)



4 H-23確認状況(南東から)





1 H-23土層断面(南東から)



2 H-23遺物出土状況(南から)



3 H-23床面砂(南から)



4 H-23・柱穴HP-2(北東から)



1 H-24土層断面(北西から)



2 H-24遺物出土状況(北から)




3 H-24完掘状況(北から)



1 H-25土層断面(南西から)



2 H-25遺物出土状況(北東から)



3 H-25完掘状況(東から)





1 H-25床面砂(西から)




2 H-25・柱穴HP-4(西から)



3 H-26土層断面(西から)




4 H-26遺物出土状況(北から)



1 H-26完掘状況(西から)



2 H-26床面砂(東から)



3 H-26・柱穴HP-3(南から)



4 H-27遺物出土状況(東から)



1 H-27完掘状況(北から)



2 H-27・土壙HP-1(東から)



3 H-27・土壙HP-2(南から)



4 H-27床面砂(西から)






1 H-28土層断面(西から)



2 H-28遺物出土状況(北から)



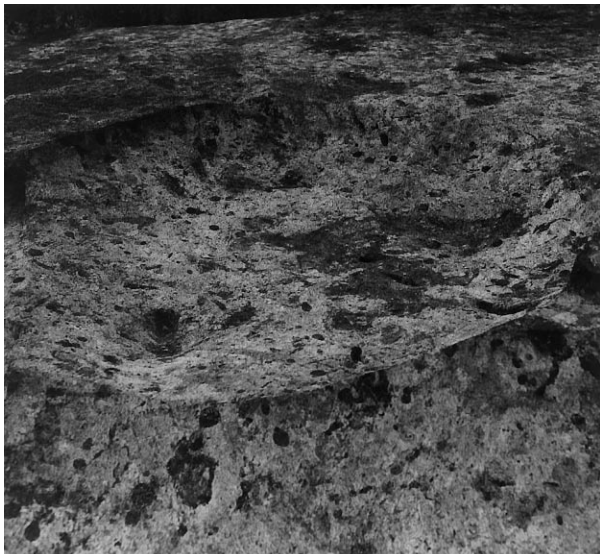
3 H-28完掘状況(北西から)



1 H-9土層断面(北西から)



2 H-11土層断面(東から)



3 H-11完掘状況(南から)



4 P-12土層断面(南から)



5 P-12完掘状況(西から)



6 P-13・14・15確認状況(北西から)




1 P-13土層断面(北から)



2 P-14土層断面(南東から)




3 P-15土層断面(南西から)



4 P-13・14・15完掘状況(北東から)



5 P-17土層断面(西から)



6 P-16・17完掘状況(東から)





1 P-18土層断面(西から)



2 P-18完掘状況(南西から)



3 「掘り上げ土」確認状況(南から)



4 盛土(掘り上げ土)確認状況 M・N-11・12区(北から)



1 盛土(掘り上げ土)確認状況(東から)



2 盛土(掘り上げ土)確認状況(南から)



3 盛土(掘り上げ土)土層断面(北西から)



1 貝塚調査状況 1(北から)



2 貝塚調査状況 2(東から)





1 丁寧に掘る様子(南西から)



2 W-10区貝層土層断面(南西から)



1 シカ頭骨と肩甲骨( 東から )



2 アシカ上腕骨とブリの椎骨( 南東から )



3 切断痕のある鹿角( 西から )



4 貝・魚骨の出土状況( 北東から )



5 シカ・オットセイ・アシカの肩甲骨( 北から )



6 水洗作業の様子( 東から )






遺構出土破片土器(1X图 -22-19)




遺構出土破片土器(2X図 -22-20 ~ -23-38)






遺構出土破片土器(3X 図 -23-39 ~ 42・44 ~ 50・52 ~ -24-57)



遺構出土破片土器(4 X 図 -23-43·51· -24-58~60)







1 遺構出土剥片石器(1)图 -25-1~10·14~16·19·20·24)



2 遺構出土剥片石器(2)图 -25-11~13·17·18·21~23)



遺構出土剥片石器(3 X 図 -26-25 ~ 42)



1 遺構出土剥片石器(4 X 图 -27-43~46)



2 遺構出土剥片石器(5 X 图 -27-47·48)




3 遺構出土剥片石器(6 X 图 -27-49·50)





1 遺構出土磨製石器(图 -28-1~4)



2 遺構出土礫石器(1X图 -29-5~8)




遺構出土礫石器(2ㄨ図 -29-9~ -30-20)





遺構出土礫石器(3ㄨ圖 -30-21~28)





1 遺構出土礫石器(4ㄗ図 -30-29~32)




2 遺構出土礫石器(5ㄗ図 -30-33・34)



1 遺構出土礫石器(6X 図 -31-35)



2 遺構出土礫石器(7X 図 -31-36)



3 遺構出土礫石器(8X 図 -31-37)



4 遺構出土礫石器(9X 図 -31-38)



1 遺構出土礫石器( 10 X 図 -32 - 39 )



2 遺構出土礫石器( 11 X 図 -32 - 40 )



3 遺構出土礫石器( 12 X 図 -33-43 )



4 遺構出土礫石器( 13 X 図 -33 - 44 )





1 遺構出土礫石器(14) (圖 -34 - 45)



2 遺構出土礫石器(15) (圖 -34 - 46)



1 遺構出土礫石器( 16 X 図 -35-47 )



2 遺構出土礫石器( 17 X 図 -36-49 )




3 遺構出土礫石器( 18 X 図 -35-48 )




1 遺構出土礫石器( 19 ㄗ 囙 -33-41 )



2 遺構出土礫石器( 20 ㄗ 囙 -36 - 50 )

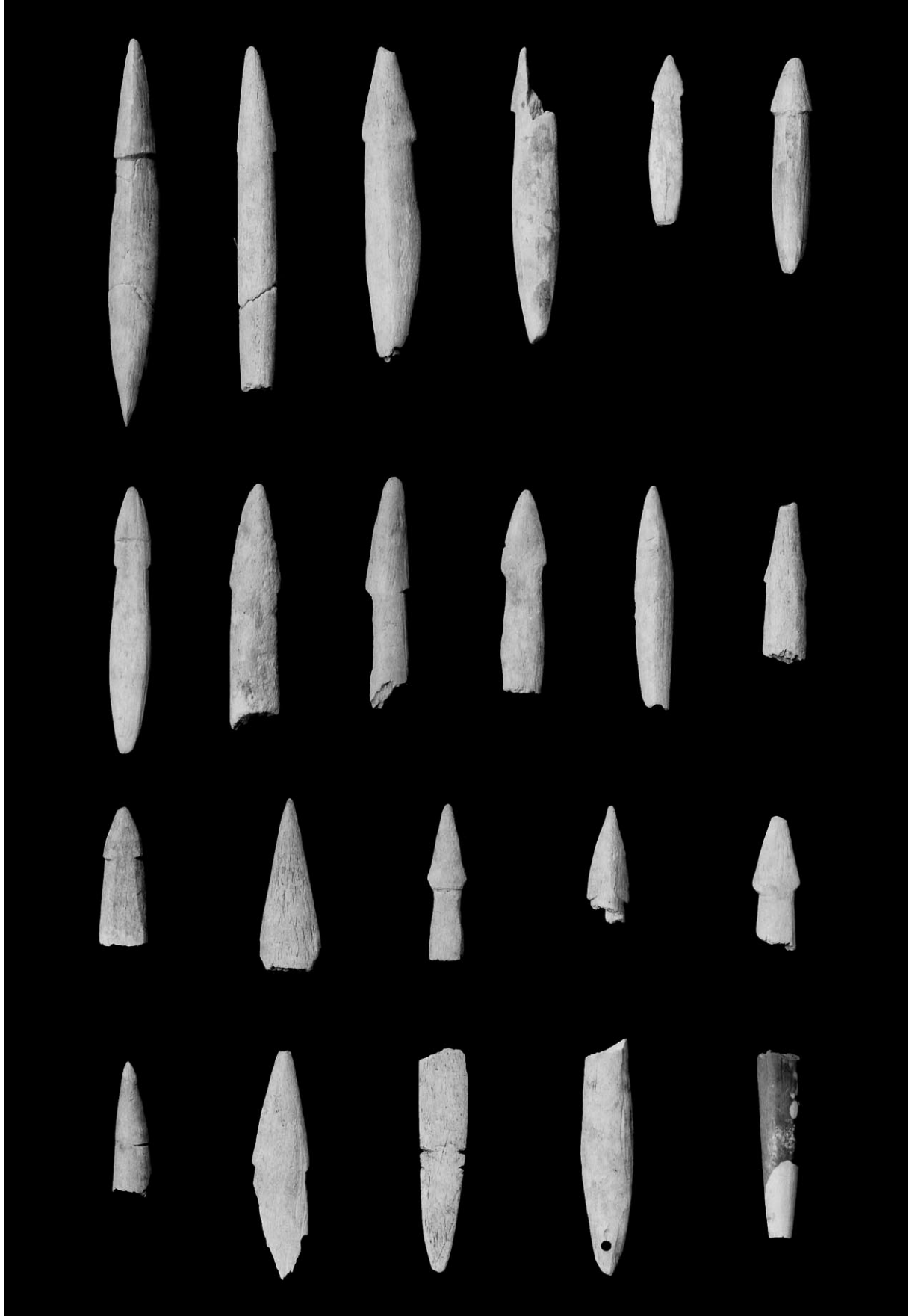


3 遺構出土礫石器( 21 ㄗ 囙 -36 - 52 )



4 遺構出土礫石器( 22 ㄗ 囙 -33-42·36-52 )

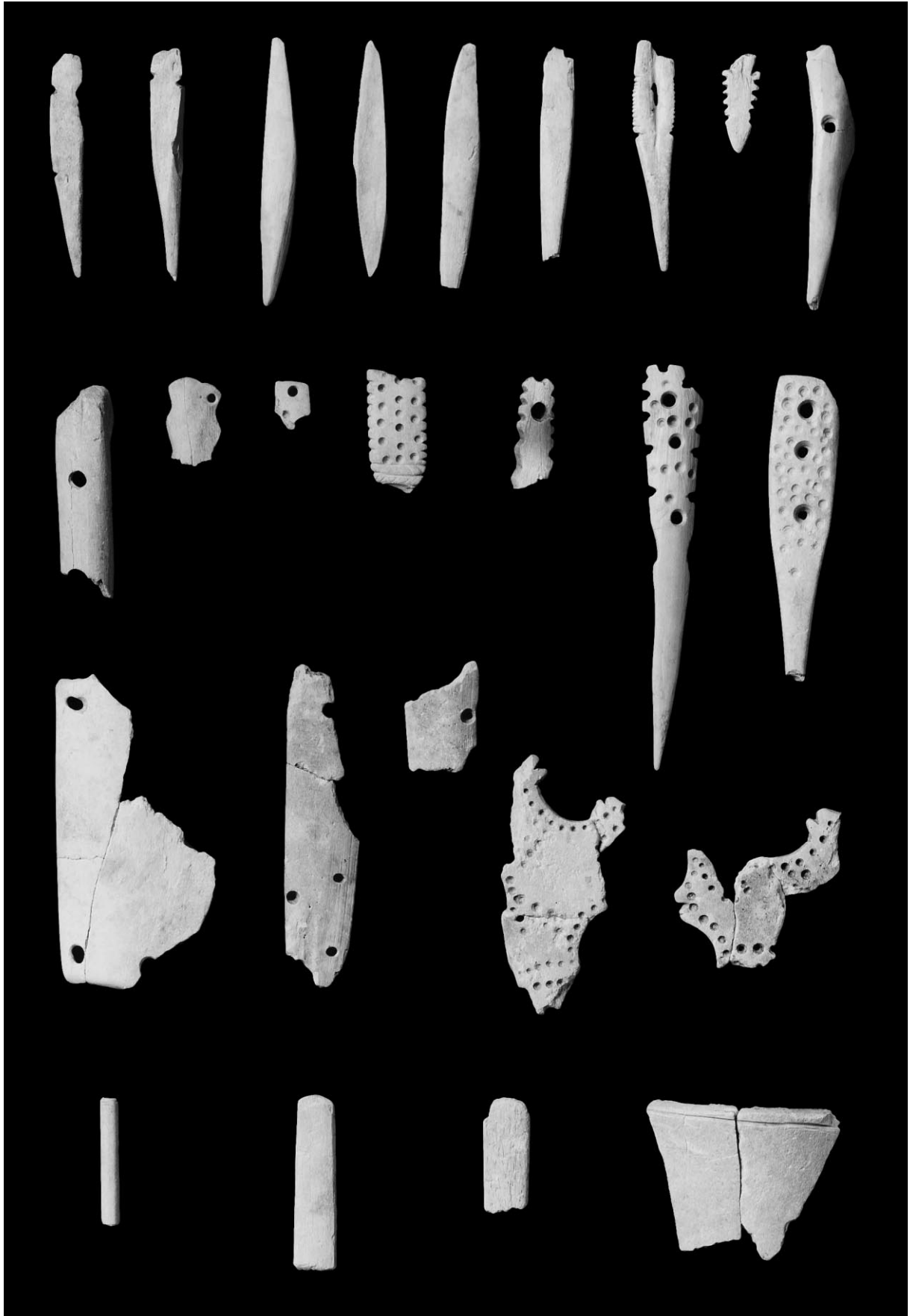




貝塚・攪乱貝層出土の骨角器(1X図 -12-1~22)

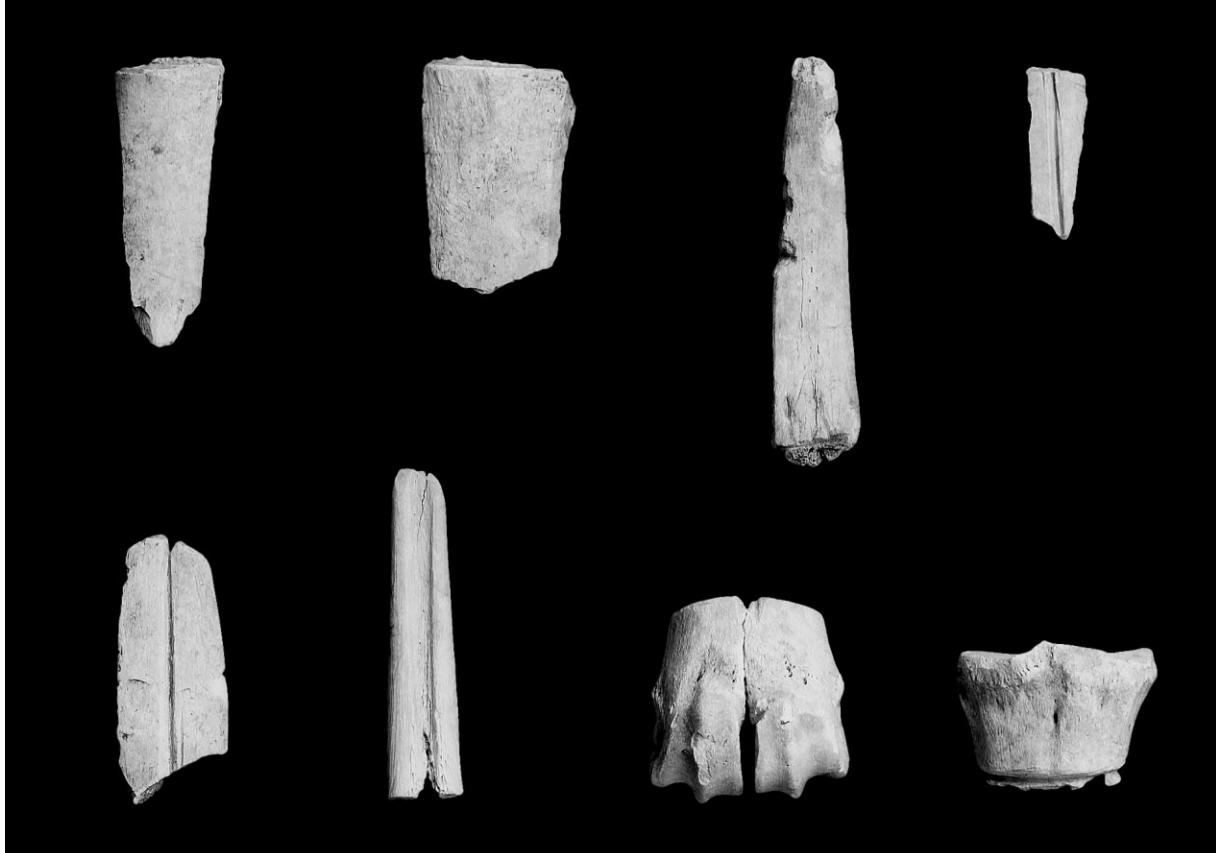


貝塚・攪乱貝層出土の骨角器(2X 図 -13-23~50)




攪乱貝層出土の骨角器(3X 図 -14-51~75)






1 加工痕のある骨( 図 -15-76 ~ 81 )



2 貝製品( 図 -16 - 87 ~ 92 )




切断痕のある鹿角(図 -15 - 84 ~ 86)




貝塚・攪乱貝層出土破片土器(1X 図 -7-1~11)





貝塚・攪乱貝層出土破片土器(2)(图 -7-12~22)



1 攪乱貝層出土石器(1X图 -8-1~10)



2 攪乱貝層出土石器(2X图 -8-11~14)






1 攪乱貝層出土石器(3ㄗ圖 -8-15~17· -9-19~21)



2 攪乱貝層出土石器(4ㄗ圖 -9-18)



3 貝塚出土石器(5ㄗ圖 -11-43·44)





1 攪乱貝層出土石器(6)(图 -9-22·23)



2 攪乱貝層出土石器(7)(图 -9-24~27)



3 攪乱貝層出土石器(8)(图 -9-28·29)




1 貝塚出土石器(9X図 -11-32~38)




2 貝塚出土石器(10X図 -11-39~42)



1 攪乱貝層出土石器( 11 X 图 -10 - 31 )



2 貝塚出土石器( 12 X 图 -11-45 )



3 攪乱貝層出土石器( 13 X 图 -9-30 )






1 包含層出土復原土器(1)(图 -2-1)




2 包含層出土復原土器(2)(图 -2-2)



3 包含層出土復原土器(3)(图 -2-3)




包含層出土破片土器(1)(图 -2-4~ -3-20)



包含層出土破片土器(2X图 -3-21~36)







包含層出土破片土器(3 X 图 -4-37 ~ 48·54)



1 包含層出土破片土器(4)外面(图 -4-49~53)



2 包含層出土破片土器(5)内面




包含層出土剥片石器(1X图 -10-1~18)





1 包含層出土剥片石器(2) (图 -10-19 ~ -11-32)



2 包含層出土剥片石器(3) (图 -11-33 ~ 38)




1 包含層出土剥片石器(4)(图 -11-40)



2 包含層出土剥片石器(5)(图 -11-39)



3 包含層出土磨製石器(图 -12-1~9)



1 包含層出土礫石器(1X图 -13-1~6)



2 包含層出土礫石器(2X图 -14 - 18·19)





1 包含層出土礫石器(3)(图 -14-7~13)



2 包含層出土礫石器(4)(图 -14-14~17)



1 包含層出土礫石器(5X图 -15-20~23)



2 包含層出土礫石器(6X图 -15-24~26)






1 包含層出土礫石器(7X图 -15-27)



2 包含層出土礫石器(8X图 -15-28)

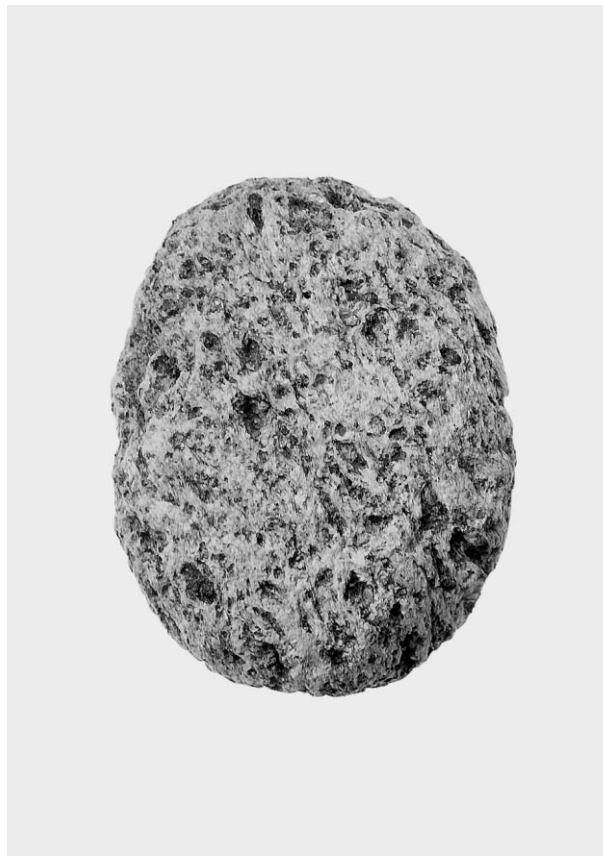


3 包含層出土礫石器(9X图 -15-29)



4 包含層出土礫石器(10X图 -15-30)





1 包含層出土礫石器( 11 X 图 -15 - 31 )



2 包含層出土礫石器( 12 X 图 -16-32·33 )




3 包含層出土礫石器( 13 X 图 -16-34 )




4 包含層出土礫石器( 14 X 图 -16-35 )



1 包含層出土礫石器( 15 X 图 -17-36 )



2 包含層出土礫石器( 16 X 图 -17-37 )



3 包含層出土礫石器( 17 X 图 -17-38 )



4 包含層出土礫石器( 18 X 图 -18-39 )



1 ウニ類 顎骨



3 ウニ類 中間骨



4 ウニ類 多孔板




2 ウニ類 棘

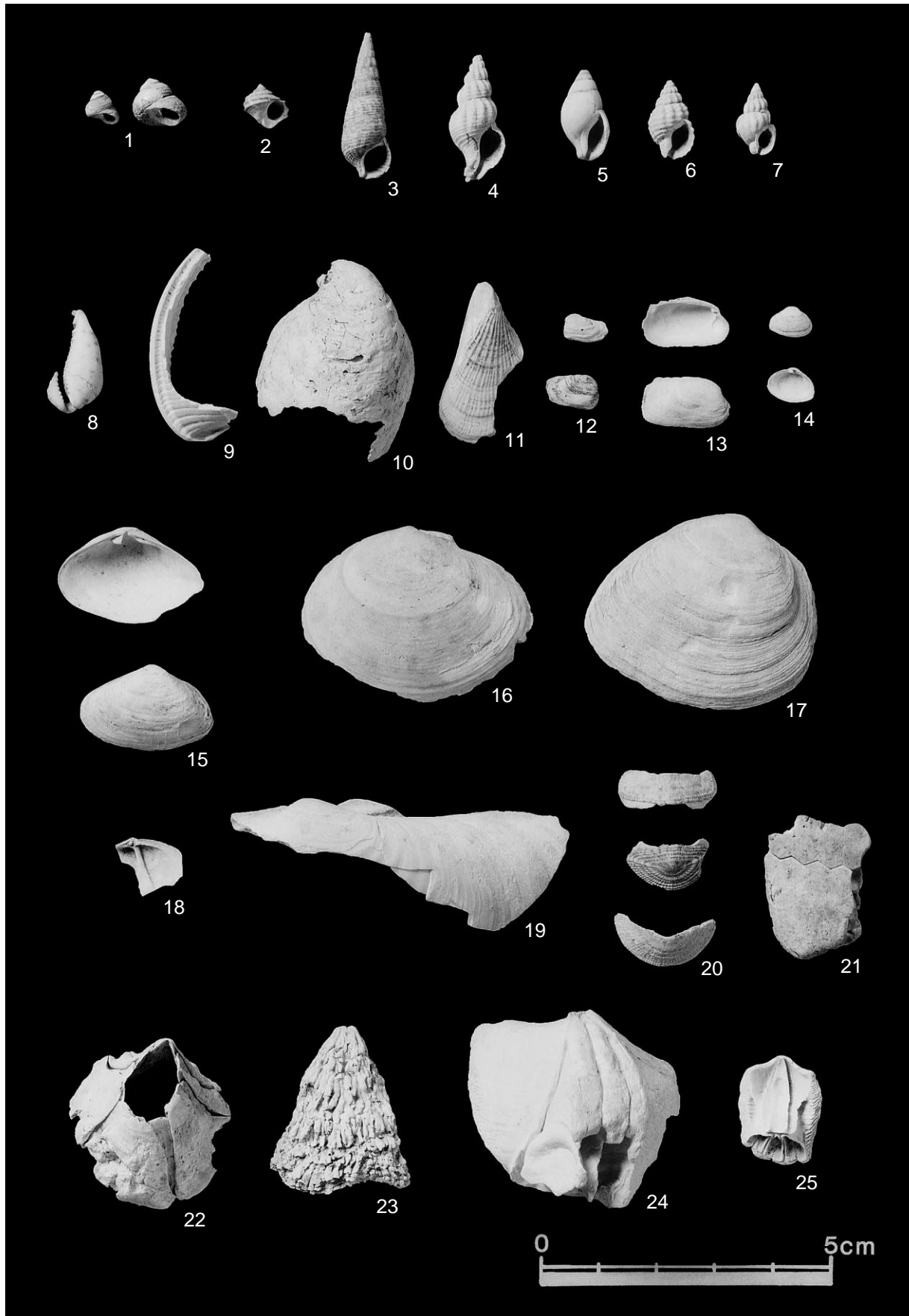


5 ウニ類 上生骨

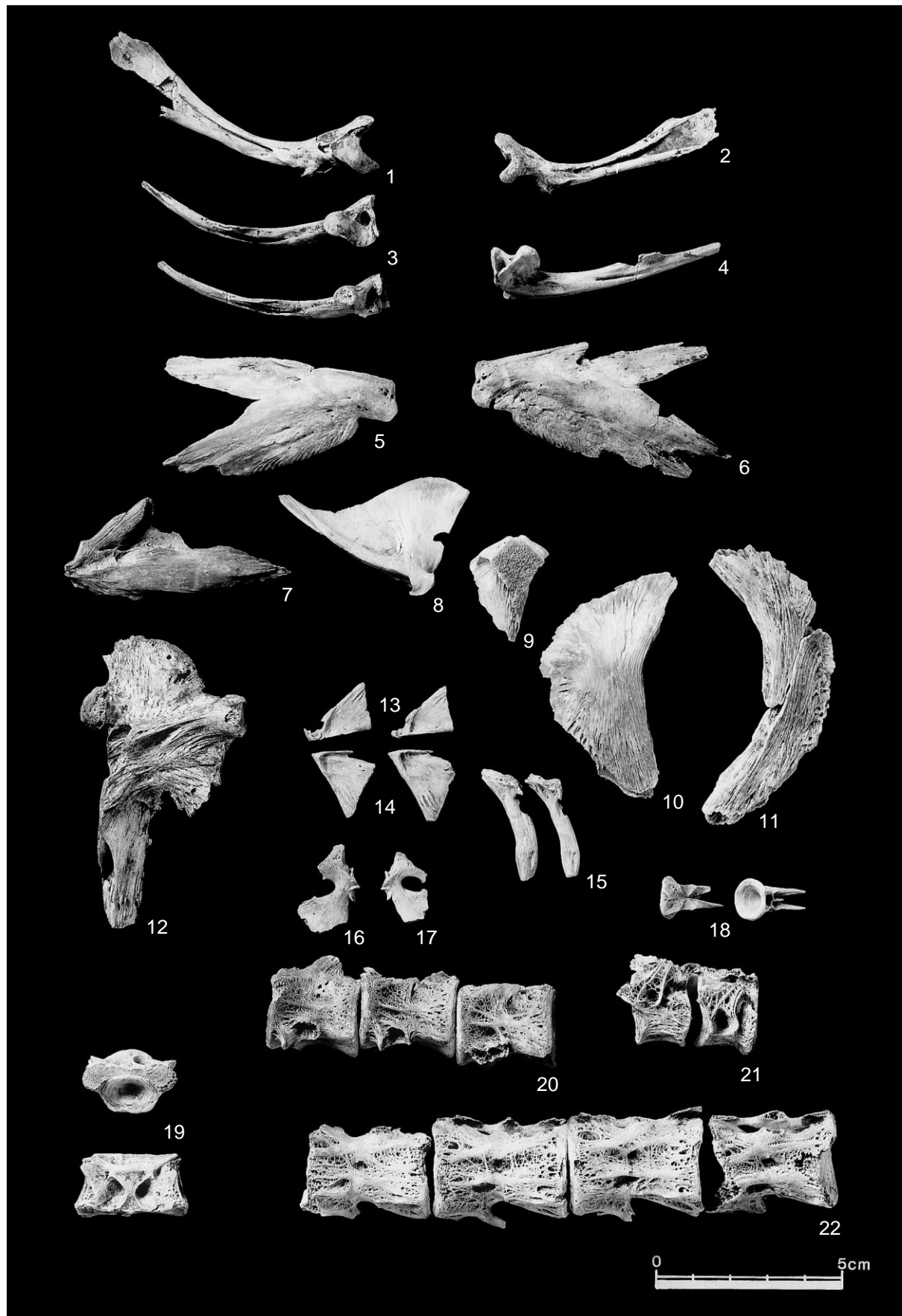




1~30 貝類




1~20 貝類、21 ハスノハカシパン、22~25 フジツボ類

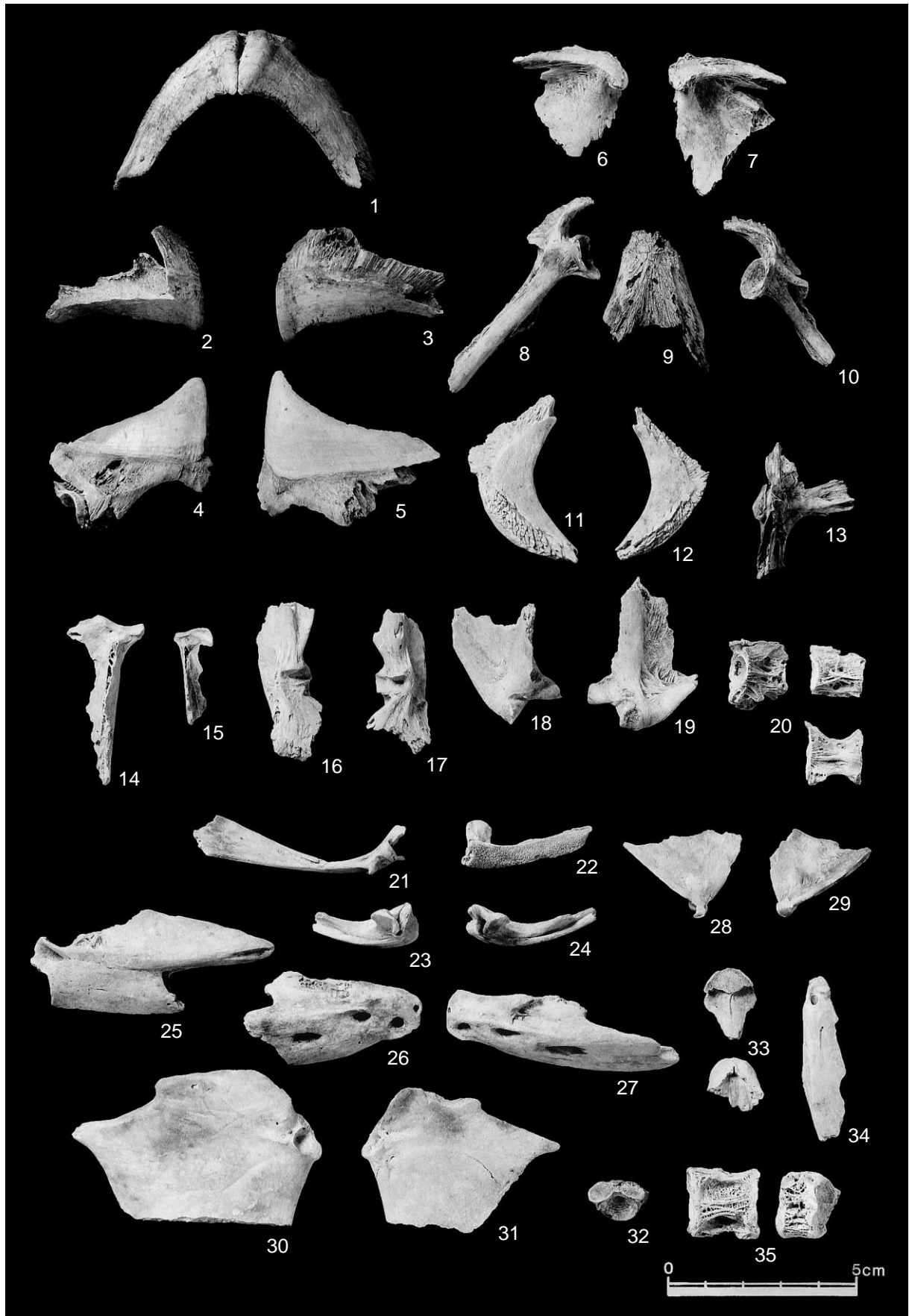


1~22 プリ

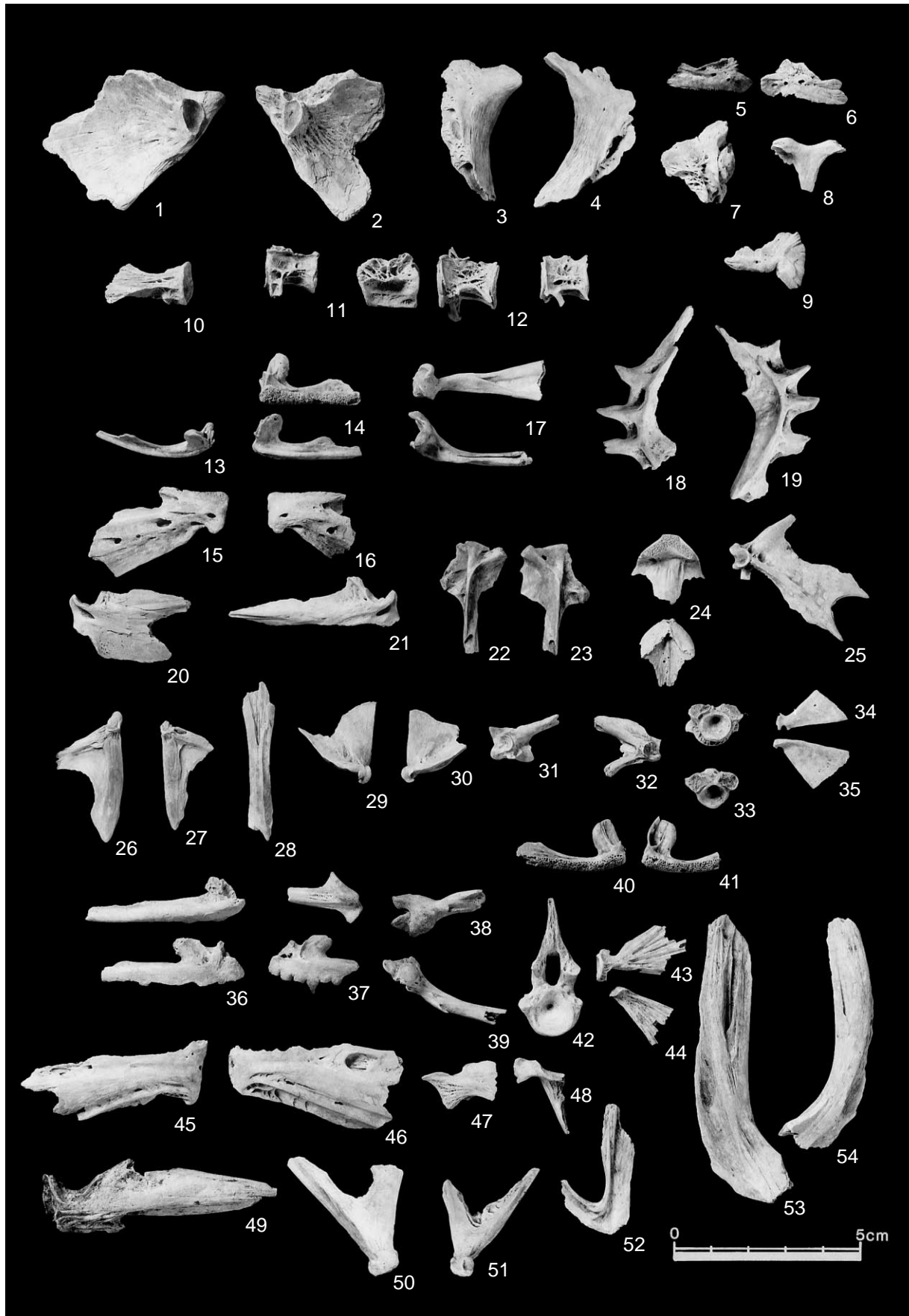




1~24 マダイ

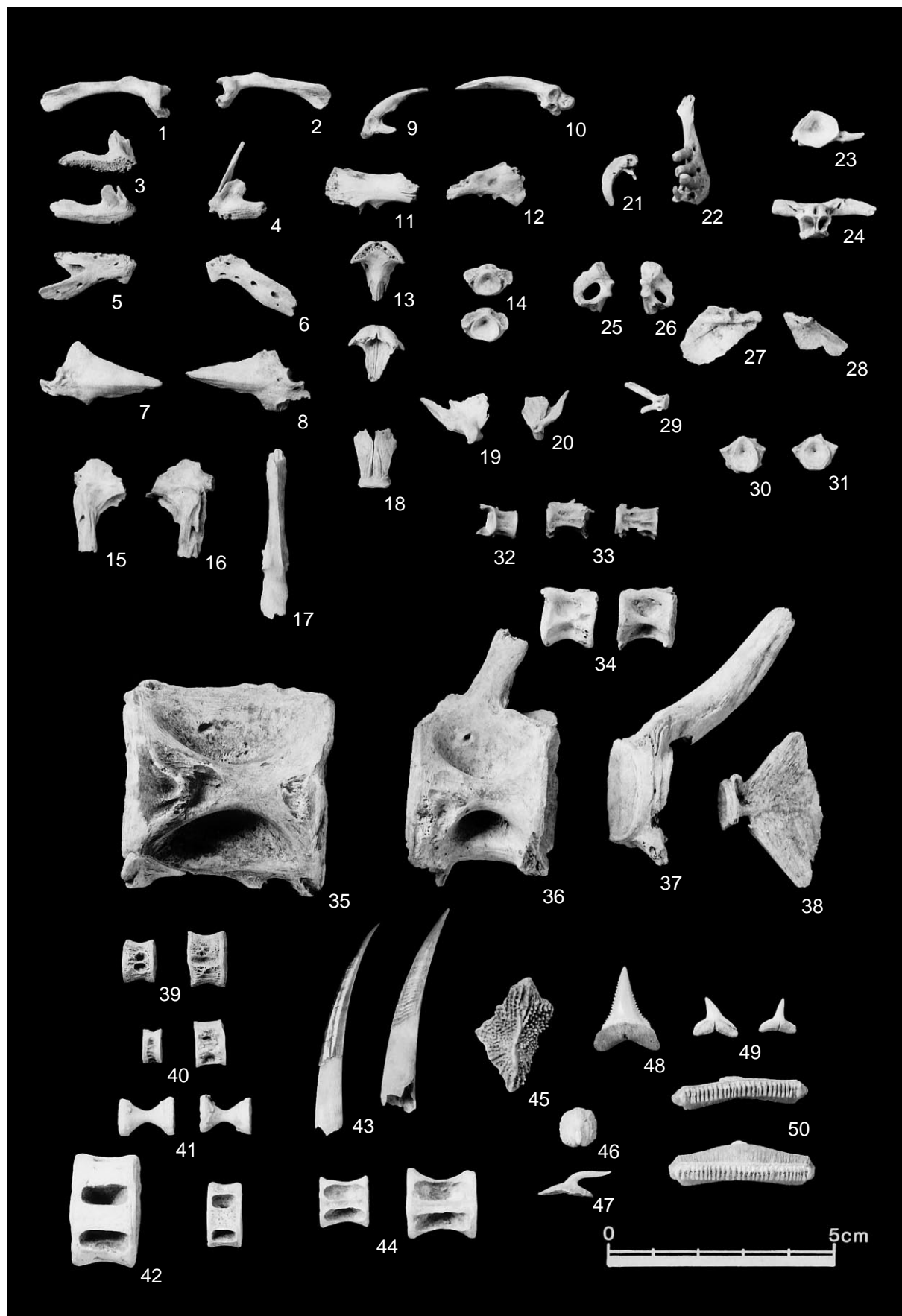


1~20 フグ類、21~35 スズキ

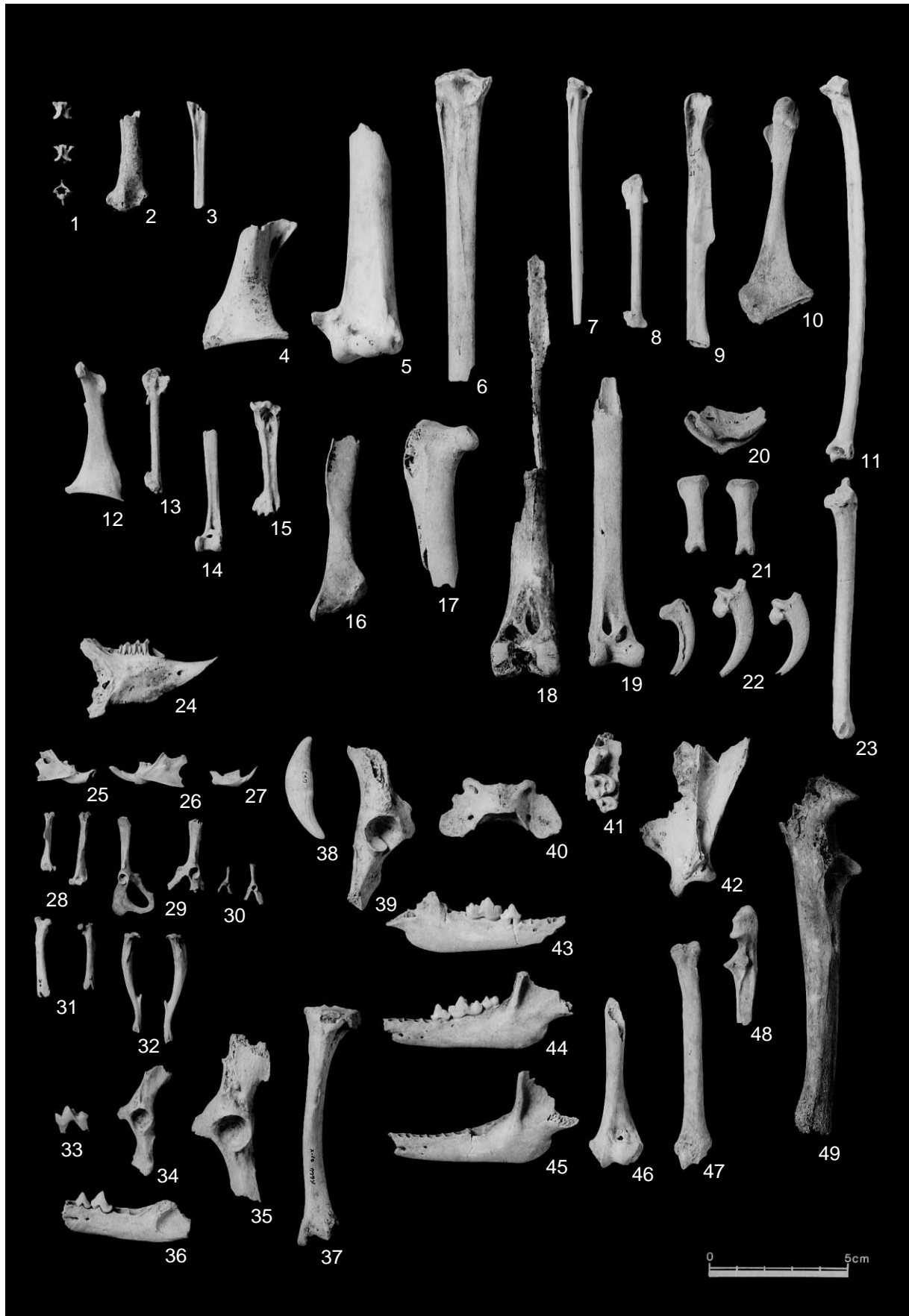


1~12 ボラ、13~35 フサカサゴ科、36~54 ヒラメ

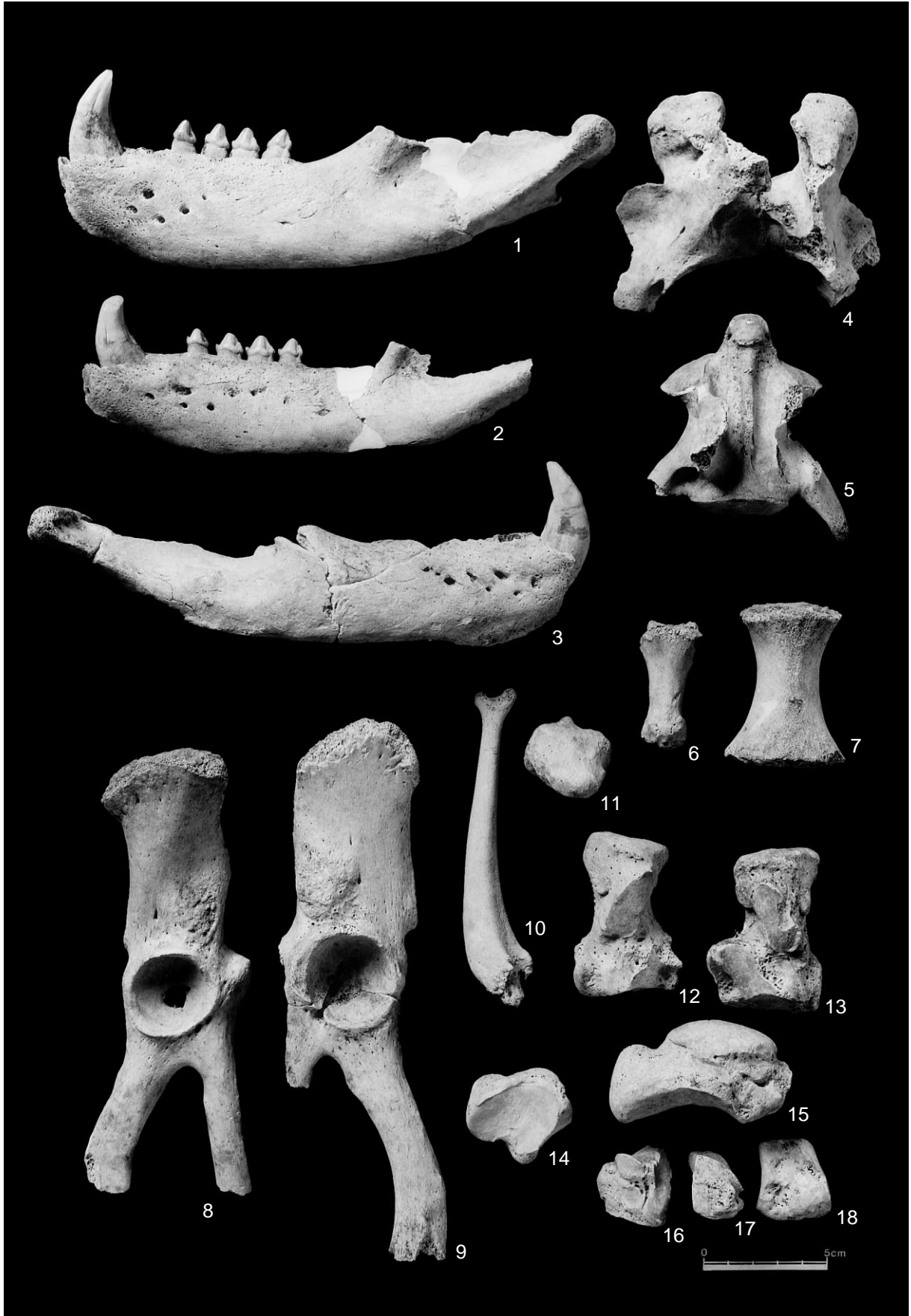




1~20 アイナメ 21~29 ウグイ、30・31 カレイ、32・33 サバ、  
34 カツオ類、35~38 マグロ類、39 サケ、40~50 サメ・エイ類



1 へビ類、2~23 鳥類、24~49 哺乳類

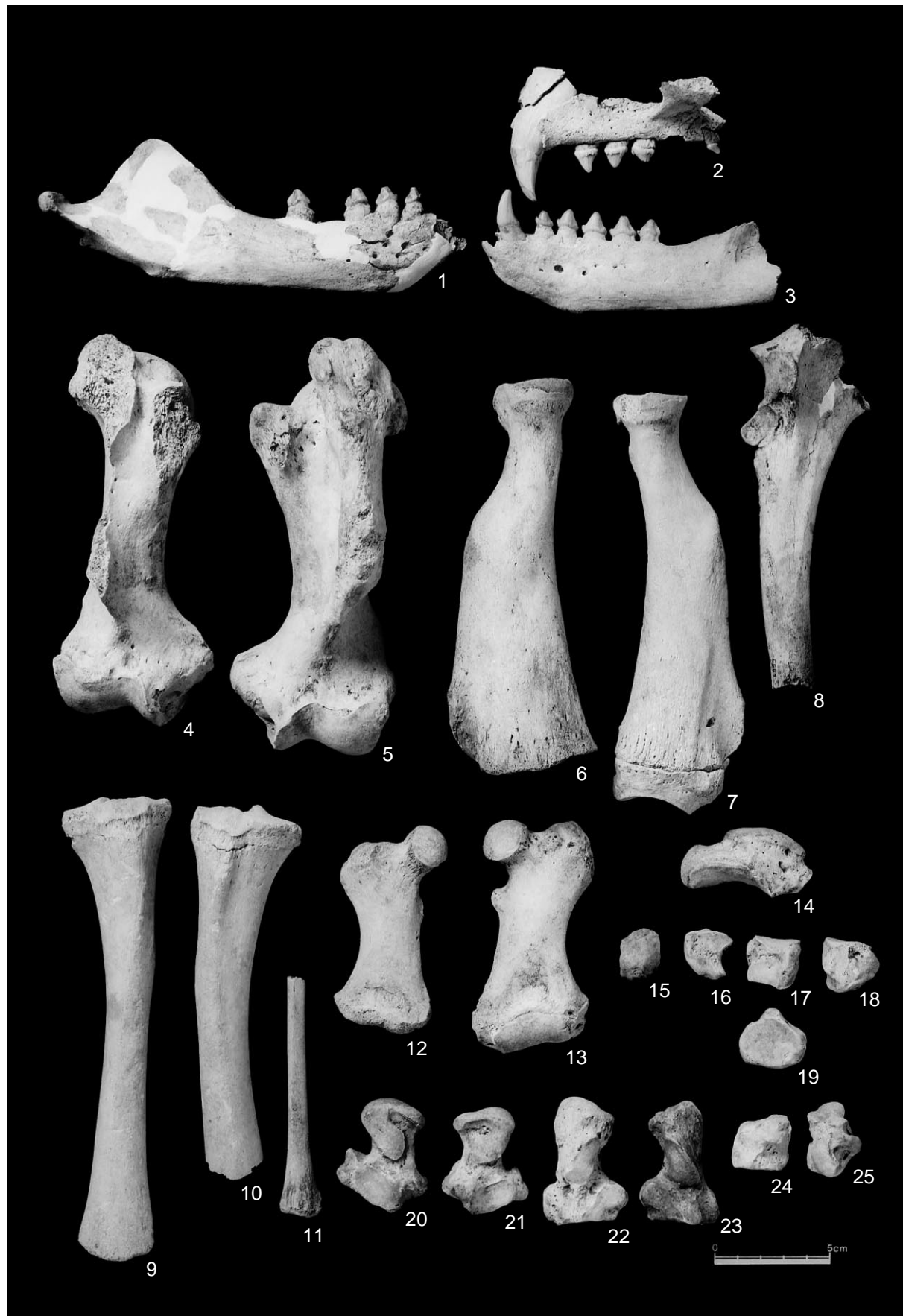


1~18 アシカ





1~8 アシカ

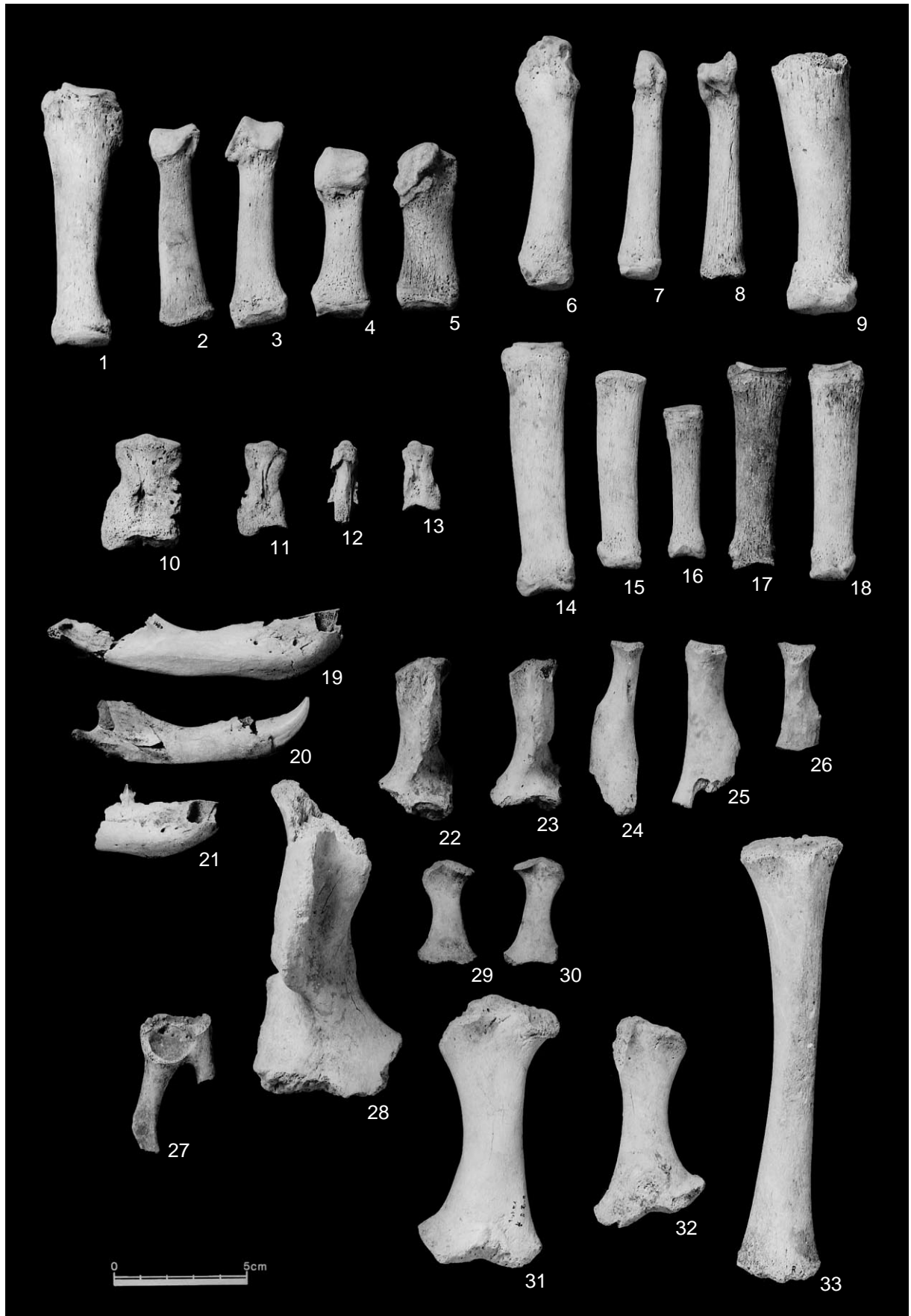


1~25 アシカ



1~3 海獣肩甲骨





1~18 アシカ、19~33 オトセイ



1~13 トド、14~22 アザラシ・イルカ・クジラ類

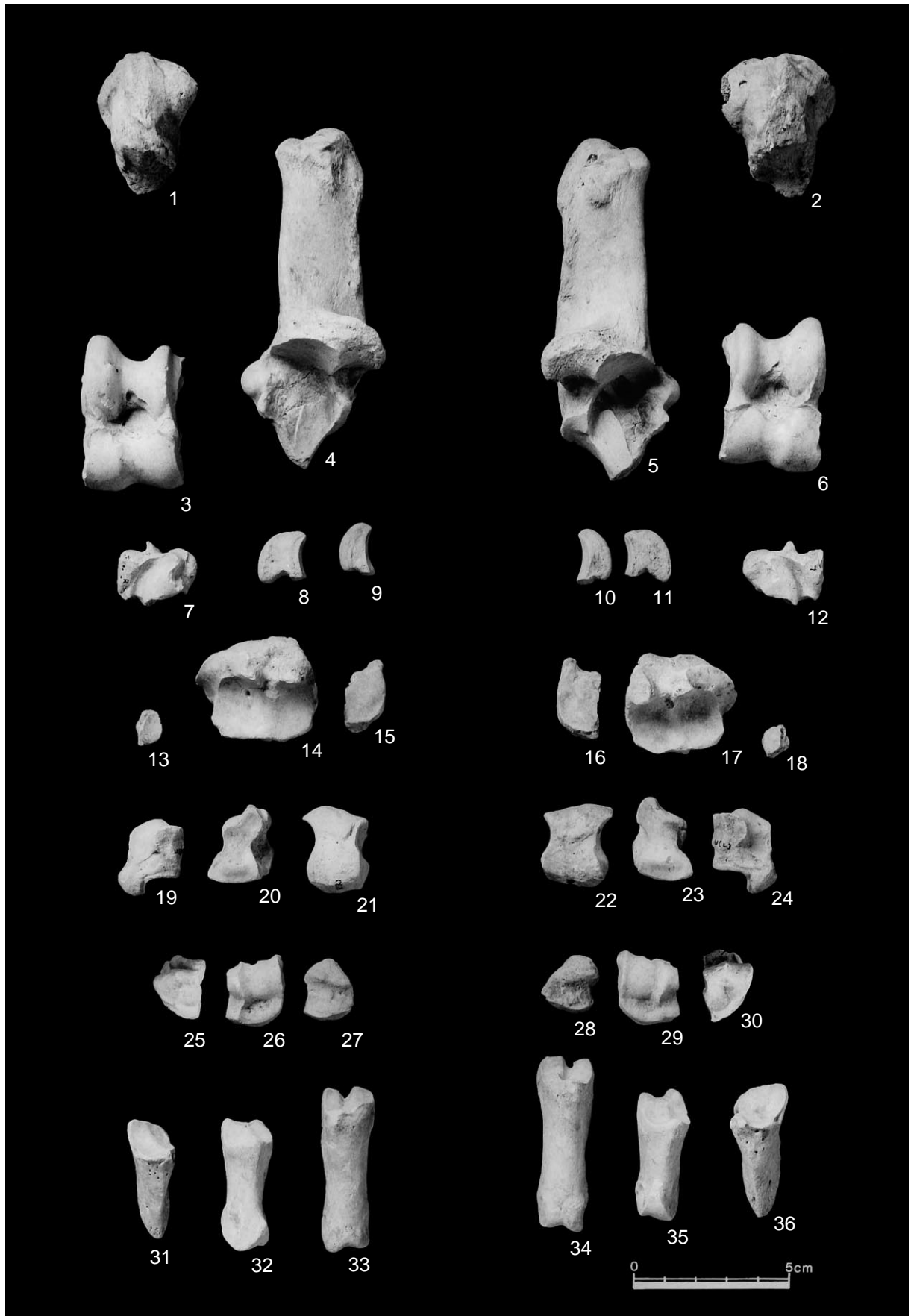


1~6 ニホンジカ





1~14 ニホンジカ



1~36 ニホンジカ

表V-7-2 個体数集計表

| 貝塚       |           |         |          | 攪乱貝層    |          |     |  | 遺跡合計 |  |  |  |
|----------|-----------|---------|----------|---------|----------|-----|--|------|--|--|--|
| サバ科      | 舌額骨L      | 3       | 腹椎1      | 21      | 腹椎1      | 24  |  |      |  |  |  |
|          | 腹椎1       | 3       | 舌額骨R     | 6       | 舌額骨R     | 6   |  |      |  |  |  |
|          | 前上顎骨L     | 2       | 尾椎L2     | 6       | 舌額骨L     | 6   |  |      |  |  |  |
|          |           |         | 前鋤骨      | 4       | 尾椎L2     | 6   |  |      |  |  |  |
|          |           | 歯骨L     | 3        | 前鋤骨     | 4        |     |  |      |  |  |  |
| マグロ類     | 尾椎L2      | 2       | 尾椎L2     | 17      | 尾椎L2     | 19  |  |      |  |  |  |
|          | 腹椎1       | 1       | 尾椎L1     | 11      | 尾椎L1     | 11  |  |      |  |  |  |
|          |           |         | 尾椎L3     | 3       | 尾椎L3     | 3   |  |      |  |  |  |
|          |           |         | 基後頭骨     | 2       | 基後頭骨     | 2   |  |      |  |  |  |
| カツオ類     | 歯骨R       | 1       | 尾椎L1     | 1       | 歯骨R      | 1   |  |      |  |  |  |
|          |           |         | 尾椎L1     | 1       | 尾椎L1     | 1   |  |      |  |  |  |
| ヒラメ      | 尾舌骨       | 40      | 尾舌骨      | 178     | 尾舌骨      | 218 |  |      |  |  |  |
|          | 方形骨L      | 38      | 方形骨R     | 125     | 方形骨R     | 154 |  |      |  |  |  |
|          | 方形骨R      | 29      | 下尾骨1+2   | 117     | 方形骨L     | 147 |  |      |  |  |  |
|          | 下尾骨1+2    | 22      | 方形骨L     | 109     | 下尾骨1+2   | 139 |  |      |  |  |  |
|          | 前鋤骨       | 20      | 腹椎1      | 94      | 腹椎1      | 111 |  |      |  |  |  |
|          | 擬鎖骨L      | 18      |          |         |          |     |  |      |  |  |  |
| カレイ類     | 下尾骨3+4    | 37      | 臀鰭第1担鰭骨  | 51      | 臀鰭第1担鰭骨  | 52  |  |      |  |  |  |
|          | 下尾骨1+2    | 5       | 方形骨L     | 15      | 下尾骨3+4   | 37  |  |      |  |  |  |
|          | 方形骨R      | 4       | 主上顎骨L    | 10      | 方形骨L     | 19  |  |      |  |  |  |
|          | 方形骨L      | 4       | 尾舌骨      | 9       | 尾舌骨      | 13  |  |      |  |  |  |
|          | 尾舌骨       | 4       | 方形骨R     | 6       | 主上顎骨L    | 12  |  |      |  |  |  |
|          |           |         | 後頭頸骨L    | 2       | 方形骨R     | 10  |  |      |  |  |  |
|          |           | 下尾骨1+2  | 2        |         |          |     |  |      |  |  |  |
| ホホジロザメ   |           | 歯       | 1        | 歯       | 1        |     |  |      |  |  |  |
| チョウザメ    |           | 硬鱗      | 1        | 硬鱗      | 1        |     |  |      |  |  |  |
| カワハギ     |           | 背鰭第1棘   | 1        | 背鰭第1棘   | 1        |     |  |      |  |  |  |
| フグ       | 前上顎骨R     | 6       | 前上顎骨R    | 42      | 前上顎骨R    | 48  |  |      |  |  |  |
|          | 前上顎骨L     | 4       | 前上顎骨L    | 34      | 前上顎骨L    | 38  |  |      |  |  |  |
|          | 口蓋骨R      | 4       | 歯骨R      | 29      | 歯骨R      | 32  |  |      |  |  |  |
|          | 角舌骨L      | 4       | 方形骨R     | 29      | 方形骨R     | 32  |  |      |  |  |  |
|          | 第一鰓条骨L    | 4       | 方形骨L     | 26      | 方形骨L     | 28  |  |      |  |  |  |
| ヘビ類      | 椎骨        | 1       | 椎骨       | 1       | 椎骨       | 2   |  |      |  |  |  |
| アビ類      |           | 大腿骨L    | 1        | 大腿骨L    | 1        |     |  |      |  |  |  |
| アホウドリ    | 上腕骨R      | 1       | 上腕骨R     | 1       |          |     |  |      |  |  |  |
|          |           |         | 尺骨R      | 1       | 尺骨R      | 1   |  |      |  |  |  |
|          |           |         | 脛骨R      | 1       | 脛骨R      | 1   |  |      |  |  |  |
| オオミズナキドリ |           |         | 尺骨R      | 2       | 尺骨R      | 2   |  |      |  |  |  |
|          |           |         | 大腿骨R     | 2       | 大腿骨R     | 2   |  |      |  |  |  |
|          |           |         | 脛骨R      | 2       | 脛骨R      | 2   |  |      |  |  |  |
| ヒメウ      | 大腿骨R      | 1       | 尺骨R      | 2       | 大腿骨R     | 3   |  |      |  |  |  |
|          |           |         | 尺骨L      | 2       | 尺骨R      | 2   |  |      |  |  |  |
|          |           |         | 大腿骨R     | 2       | 尺骨L      | 2   |  |      |  |  |  |
|          |           |         | 脛骨R      | 2       | 脛骨R      | 2   |  |      |  |  |  |
|          |           |         |          |         |          |     |  |      |  |  |  |
| ウミウ      | 仙骨        | 1       | 鳥口骨R     | 1       | 仙骨       | 1   |  |      |  |  |  |
|          |           |         | 鳥口骨L     | 1       | 鳥口骨R     | 1   |  |      |  |  |  |
|          |           |         | 上腕骨L     | 1       | 鳥口骨L     | 1   |  |      |  |  |  |
|          |           |         | 大腿骨L     | 1       | 上腕骨L     | 1   |  |      |  |  |  |
|          |           |         | 脛骨L      | 1       | 大腿骨L     | 1   |  |      |  |  |  |
| カモ類      | 鳥口骨R      | 2       | 肩甲骨L     | 1       | 鳥口骨R     | 3   |  |      |  |  |  |
|          | 肩甲骨L      | 1       | 鳥口骨R     | 1       | 肩甲骨L     | 2   |  |      |  |  |  |
|          | 仙骨        | 1       | 鳥口骨L     | 1       | 仙骨       | 2   |  |      |  |  |  |
|          | 上腕骨L      | 1       | 仙骨       | 1       |          |     |  |      |  |  |  |
| ワシ・タカ類   | 脛骨L       | 1       | 脛骨L      | 1       | 脛骨L      | 2   |  |      |  |  |  |
|          |           |         | 大腿骨R     | 1       | 大腿骨R     | 1   |  |      |  |  |  |
| ウミガラス    | 尺骨L       | 1       | 上腕骨L     | 1       | 上腕骨L     | 1   |  |      |  |  |  |
|          |           |         |          |         | 尺骨L      | 1   |  |      |  |  |  |
| カラス類     |           | 中足骨R    | 2        | 中足骨R    | 2        |     |  |      |  |  |  |
| ウサギ科     |           | 下顎骨L    | 1        | 下顎骨L    | 1        |     |  |      |  |  |  |
| ヤチネズミ    | 上歯I'L     | 1       | 下歯I,R    | 5       | 下歯I,R    | 5   |  |      |  |  |  |
|          |           |         | 下歯I,L    | 6       | 下歯I,L    | 6   |  |      |  |  |  |
| クマネズミ類   | 上歯I'R     | 25      | 下顎骨R     | 16      | 上歯I'R    | 25  |  |      |  |  |  |
|          | 上歯I'L     | 7       | 下顎骨L     | 13      | 下顎骨R     | 20  |  |      |  |  |  |
|          |           | 大腿骨L    | 11       | 下顎骨L    | 16       |     |  |      |  |  |  |
|          |           |         |          | 大腿骨L    | 17       |     |  |      |  |  |  |
| イルカ類     | 椎体        | 1       | 環椎       | 2       | 環椎       | 2   |  |      |  |  |  |
|          |           |         |          | 椎体      | 1        |     |  |      |  |  |  |
| クジラ      |           | 歯       | 1        | 歯       | 1        |     |  |      |  |  |  |
| イヌ       | 上歯L       | 3       |          |         | 上歯L      | 3   |  |      |  |  |  |
| キタキツネ    |           | 第2中手骨R  | 3        | 第2中手骨R  | 3        |     |  |      |  |  |  |
|          |           | 第3中手骨R  | 2        | 第3中手骨R  | 2        |     |  |      |  |  |  |
| エゾタヌキ    |           | 下顎骨L    | 8        | 下顎骨L    | 8        |     |  |      |  |  |  |
|          |           | 下顎骨R    | 5        | 下顎骨R    | 5        |     |  |      |  |  |  |
| エゾヒグマ    | 尺骨R       | 1       |          |         | 尺骨R      | 1   |  |      |  |  |  |
| クロテン     |           | 寛骨L     | 1        | 寛骨L     | 1        |     |  |      |  |  |  |
| カワウソ     | 環椎        | 1       | 下顎骨L     | 1       | 下顎骨L     | 1   |  |      |  |  |  |
|          | 脛骨L       | 1       | 寛骨L      | 1       | 環椎       | 1   |  |      |  |  |  |
|          |           |         |          |         | 寛骨L      | 1   |  |      |  |  |  |
|          |           |         |          |         | 脛骨L      | 1   |  |      |  |  |  |
| ニホンアシカ♂  | 上歯I'      | 5       | 腕骨R      | 6       | 上腕骨L     | 6   |  |      |  |  |  |
|          | 前肢第5基節骨R  | 3       | 第2中手骨L   | 6       | 腕骨R      | 6   |  |      |  |  |  |
|          | 前肢第4基節骨R  | 2       | 前肢第2基節骨L | 6       | 第2中手骨L   | 6   |  |      |  |  |  |
|          | 脛骨L       | 2       | 後肢第4基節R  | 6       | 前肢基節骨第2L | 6   |  |      |  |  |  |
|          | 第2中足骨R    | 2       | 肩甲骨R     | 5       | 前肢第5基節骨R | 6   |  |      |  |  |  |
|          | 後肢中節骨第2・3 | 2       | 上腕骨L     | 5       | 後肢第4基節R  | 6   |  |      |  |  |  |
|          |           | 第2中足骨R  | 4        | 第2中足骨R  | 6        |     |  |      |  |  |  |
| ニホンアシカ♀  | 腕骨L       | 3       | 腕骨R      | 9       | 腕骨R      | 10  |  |      |  |  |  |
|          | 尺骨L       | 3       | 上腕骨R     | 8       | 上腕骨R     | 9   |  |      |  |  |  |
|          | 第5中手骨R    | 2       | 上腕骨L     | 8       | 尺骨R      | 9   |  |      |  |  |  |
|          | 腓骨L       | 2       | 大腿骨R     | 8       | 第3中足骨L   | 9   |  |      |  |  |  |
|          |           |         | 第3中足骨L   | 8       | 第4中足骨R   | 9   |  |      |  |  |  |
|          |           |         | 第4中足骨R   | 8       |          |     |  |      |  |  |  |
| トド♂      | 下顎骨R      | 1       | 上歯I'L    | 5       | 上歯I'L    | 5   |  |      |  |  |  |
|          | 脛骨R       | 1       | 下歯CL     | 3       | 下歯CL     | 3   |  |      |  |  |  |
|          | 腓骨R       | 1       | 第1中手骨R   | 2       | 第1中手骨R   | 2   |  |      |  |  |  |
|          | 第2足根骨L    | 1       | 第2中手骨R   | 2       | 第2中手骨R   | 2   |  |      |  |  |  |
|          |           |         | 肩甲骨R     | 1       | 肩甲骨R     | 1   |  |      |  |  |  |
|          |           |         | 上腕骨R     | 1       | 上腕骨R     | 1   |  |      |  |  |  |
| トド♀      | 上腕骨L      | 1       | 上歯I'R    | 4       | 上歯I'R    | 4   |  |      |  |  |  |
|          |           |         | 上歯I'L    | 4       | 上歯I'L    | 4   |  |      |  |  |  |
|          |           |         | 第1中足骨L   | 2       | 第1中足骨L   | 2   |  |      |  |  |  |
|          |           |         | 環椎       | 1       | 環椎       | 1   |  |      |  |  |  |
|          |           |         | 肩甲骨L     | 1       | 肩甲骨L     | 1   |  |      |  |  |  |
|          |           |         | 腕骨L      | 1       | 腕骨L      | 1   |  |      |  |  |  |
|          |           | 尺骨R     | 1        | 尺骨R     | 1        |     |  |      |  |  |  |
|          |           |         |          | 上腕骨L    | 1        |     |  |      |  |  |  |
| オットセイ♂   | 下歯CL      | 1       | 手根骨橈側R   | 5       | 手根骨橈側R   | 5   |  |      |  |  |  |
|          | 肩甲骨L      | 1       | 肩甲骨R     | 4       | 肩甲骨R     | 4   |  |      |  |  |  |
|          | 前肢第1末節骨R  | 1       | 第3中手骨R   | 4       | 第3中手骨R   | 4   |  |      |  |  |  |
|          |           |         | 手根骨橈側L   | 3       | 手根骨橈側L   | 3   |  |      |  |  |  |
|          |           |         | 大腿骨R     | 3       | 大腿骨R     | 3   |  |      |  |  |  |
|          |           |         |          |         |          |     |  |      |  |  |  |
| オットセイ♀   | 下歯CL      | 2       | 上腕骨L     | 4       | 上腕骨L     | 4   |  |      |  |  |  |
|          | 尺骨L       | 2       | 大腿骨L     | 3       | 寛骨R      | 4   |  |      |  |  |  |
|          | 寛骨R       | 2       | 肩甲骨R     | 2       | 第3中手骨R   | 3   |  |      |  |  |  |
|          | 脛骨R       | 2       | 腕骨L      | 2       | 大腿骨L     | 3   |  |      |  |  |  |
|          | 第1中足骨R    | 2       | 第3中手骨R   | 2       | 腕骨L      | 2   |  |      |  |  |  |
|          | 第3中手骨R    | 1       | 寛骨R      | 2       | 尺骨L      | 2   |  |      |  |  |  |
| オットセイ 幼  | 下歯CL      | 2       | 上腕骨R     | 7       | 上腕骨R     | 8   |  |      |  |  |  |
|          | 上顎骨R      | 1       | 上腕骨L     | 3       | 上腕骨L     | 4   |  |      |  |  |  |
|          | 下顎骨L      | 1       | 大腿骨R     | 2       | 大腿骨R     | 2   |  |      |  |  |  |
|          | 上腕骨R      | 1       | 大腿骨L     | 2       | 大腿骨L     | 2   |  |      |  |  |  |
|          | 上腕骨L      | 1       |          |         | 下歯CL     | 2   |  |      |  |  |  |
| アザラシ科    |           | 側頭骨鼓室部R | 3        | 側頭骨鼓室部R | 3        |     |  |      |  |  |  |
|          |           | 側頭骨鼓室部L | 3        | 側頭骨鼓室部L | 3        |     |  |      |  |  |  |
|          |           | 大腿骨L    | 1        | 大腿骨L    | 1        |     |  |      |  |  |  |
| ニホンジカ    | 足根骨C+4R   | 7       | 距骨L      | 55      | 距骨L      | 59  |  |      |  |  |  |
|          | 中足骨L      | 7       | 距骨R      | 48      | 距骨R      | 50  |  |      |  |  |  |
|          | 中足骨R      | 6       | 脛骨L      | 44      | 肩甲骨R     | 50  |  |      |  |  |  |
|          | 肩甲骨R      | 6       | 肩甲骨R     | 44      | 脛骨L      | 45  |  |      |  |  |  |
|          | 上腕骨R      | 5       | 腕骨R      | 34      | 腕骨R      | 37  |  |      |  |  |  |
|          | 中手骨L      | 5       | 上腕骨L     | 33      | 中足骨L     | 37  |  |      |  |  |  |
|          |           |         |          | 中手骨L    | 36       |     |  |      |  |  |  |





# 報 告 書 抄 録

| ふりがな               | しらおいちょう こじょうはま いせき   |                          |                 |                   |   |                           |                     |               |
|--------------------|--|--------------------------|-----------------|-------------------|---|---------------------------|---------------------|---------------|
| 書名                 | 白老町 虎杖浜 2 遺跡(2)  |                          |                 |                   |   |                           |                     |               |
| 副書名                | 一般国道36号登別拡幅工事(虎杖浜工区)用地内埋蔵文化財発掘調査報告書  |                          |                 |                   |   |                           |                     |               |
| シリーズ名              | (財)北海道埋蔵文化財センター調査報告書(北埋調報)   |                          |                 |                   |   |                           |                     |               |
| シリーズ番号             | 第172集  |                          |                 |                   |   |                           |                     |               |
| 編著者名               | 佐藤和雄・土肥研晶・末光正卓・花岡正光  |                          |                 |                   |   |                           |                     |               |
| 編集機関               | (財)北海道埋蔵文化財センター( <a href="http://www.domaibun.or.jp/">http://www.domaibun.or.jp/</a> ) |                          |                 |                   |   |                           |                     |               |
| 所在地                | 〒069-0832 北海道江別市西野幌685番地 1 (011)386-3231   |                          |                 |                   |   |                           |                     |               |
| 発行年月日              | 西暦 2002年 3月27日   |                          |                 |                   |   |                           |                     |               |
| ふりがな<br>所収遺跡       | ふりがな<br>所在地  | コード                      |                 | 北緯                | 東経  | 調査期間                      | 調査面積                | 調査原因          |
|                    |  | 市町村                      | 遺跡番号            |                   |   |                           |                     |               |
| こじょうはま<br>虎杖浜 2 遺跡 | ほっかいどうしらおいぐん<br>北海道白老郡<br>しらおいちょうあざ こじょうはま<br>白老町字虎杖浜<br>333-6ほか                       | 01574                    | 1               | 42度<br>27分<br>19秒 | 141度<br>11分<br>52秒  | 20010509<br>～<br>20011031 | 2,010m <sup>2</sup> | 国道拡幅工事に伴う事前調査 |
| 所収遺跡名              | 種別   | 主な時代                     | 主な遺構            |                   | 主な遺物  |                           | 特記事項                |               |
| 虎杖浜 2 遺跡           | 集落<br><br>貝塚   | 縄文時代前期<br>早期<br>中期<br>後期 | 住居跡<br>土壌<br>貝塚 |                   | 土器<br>円筒土器下層式 他<br>石器<br>つまみ付きナイフ<br>北海道式石冠<br>石皿・台石 他<br><br>人工遺物<br>骨角器・貝製品<br>自然遺物<br>シカ アシカ<br>ブリ タイ シジミ<br>コダマガイ 他 |                           | 縄文時代前期の貝塚を伴う集落      |               |

(財)北海道埋蔵文化財センター調査報告書 第172集

## 白老町 虎杖浜 2 遺跡(2)

---

平成14(2002)年 3月27日

**編集・発行** 財団法人 北海道埋蔵文化財センター  
〒069-0832 江別市西野幌685番地1  
TEL (011)386-3231 FAX (011)386-3238  
<http://www.domuibun.or.jp/>

**印刷** 三陽印刷株式会社  
〒063-0061 札幌市西区西町北15丁目 1番12号  
TEL (011)661-2311 FAX (011)669-2280





