



①



②


①出土陶磁器（瀬戸）
②出土陶磁器（鉄釉、水滴）



①調査区全景（北から）
②斜面部現況（北から）
③調査区現況（西から）




①粗掘り状況（北西から）
②下段平場精査状況（南から）
③上段平場精査状況（北から）




①段差部分土層（西から）
③遺跡全景（北から）
⑤遺跡全景（北から）

②段差部分全景（北から）
④斜面部全景（北から）
⑥斜面部作業状況（西から）
⑦斜面部完掘（西から）



①下段平場新时期面検出状況（南から）
②下段平場新时期面完掘（南西から）
③下段平場古期面精査状況（西から）



①下段平場新期面遺構検出（西から）
②下段平場新期面遺構検出（北から）
③下段平場新期面遺構検出（南東から）



①上段平場北側遺構検出状況（東から）
③上段平場南側遺構検出状況（北から）

②上段平場北側遺構完掘（東から）
④上段平場南側遺構完掘（北から）