

埋蔵文化財 ニュース

Center for Archaeological Operations

Center for Archaeological Operations

Center for Archaeological Operations CAO NEWS Center for Archaeological Operations

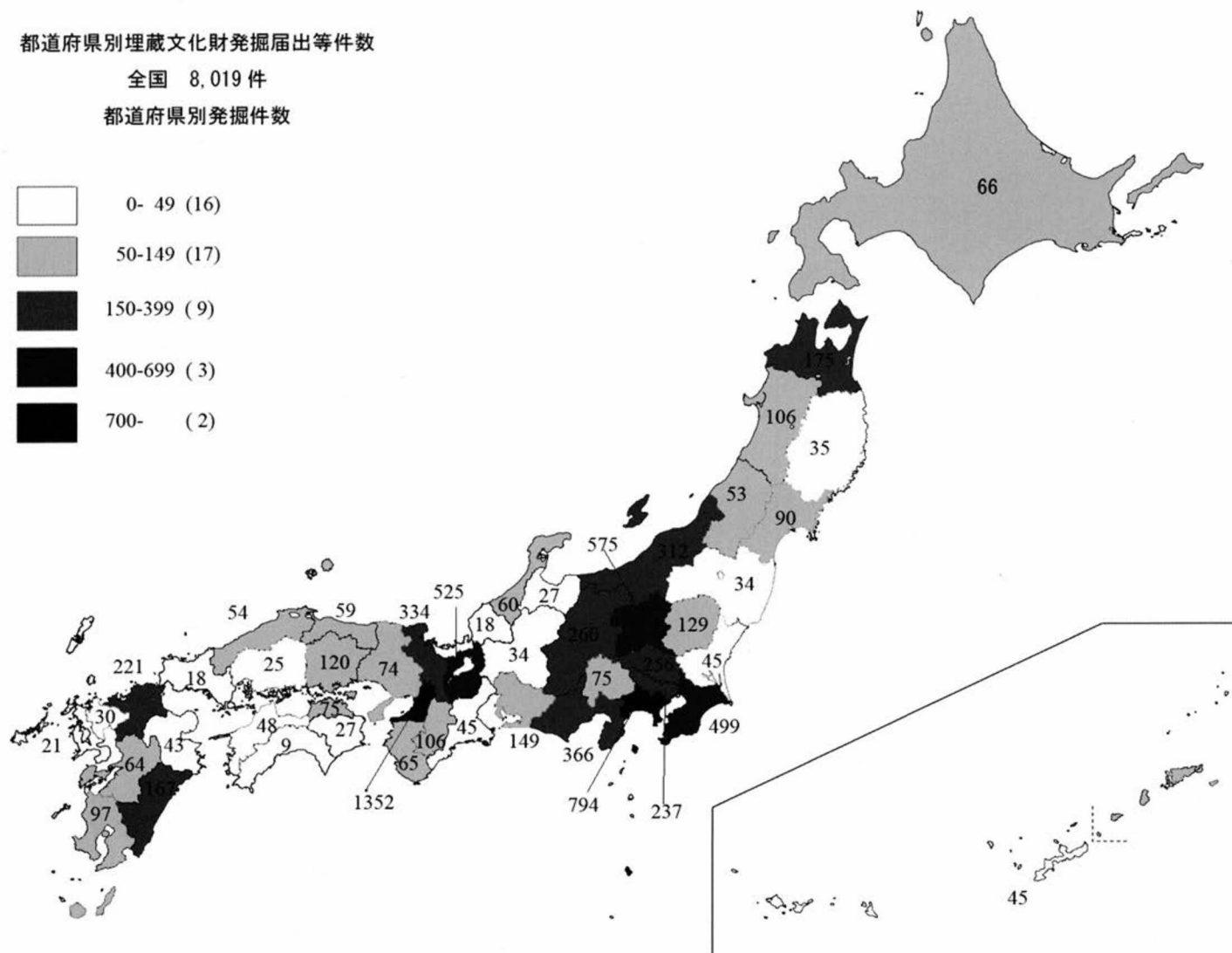

149 〒630-8577
 奈良市二条町2-9-1
 TEL 0742-30-6852
 2012.3.30 FAX 0742-30-6841

2010 年度 埋蔵文化財関係統計資料

都道府県別埋蔵文化財発掘届出等件数

全国 8,019 件

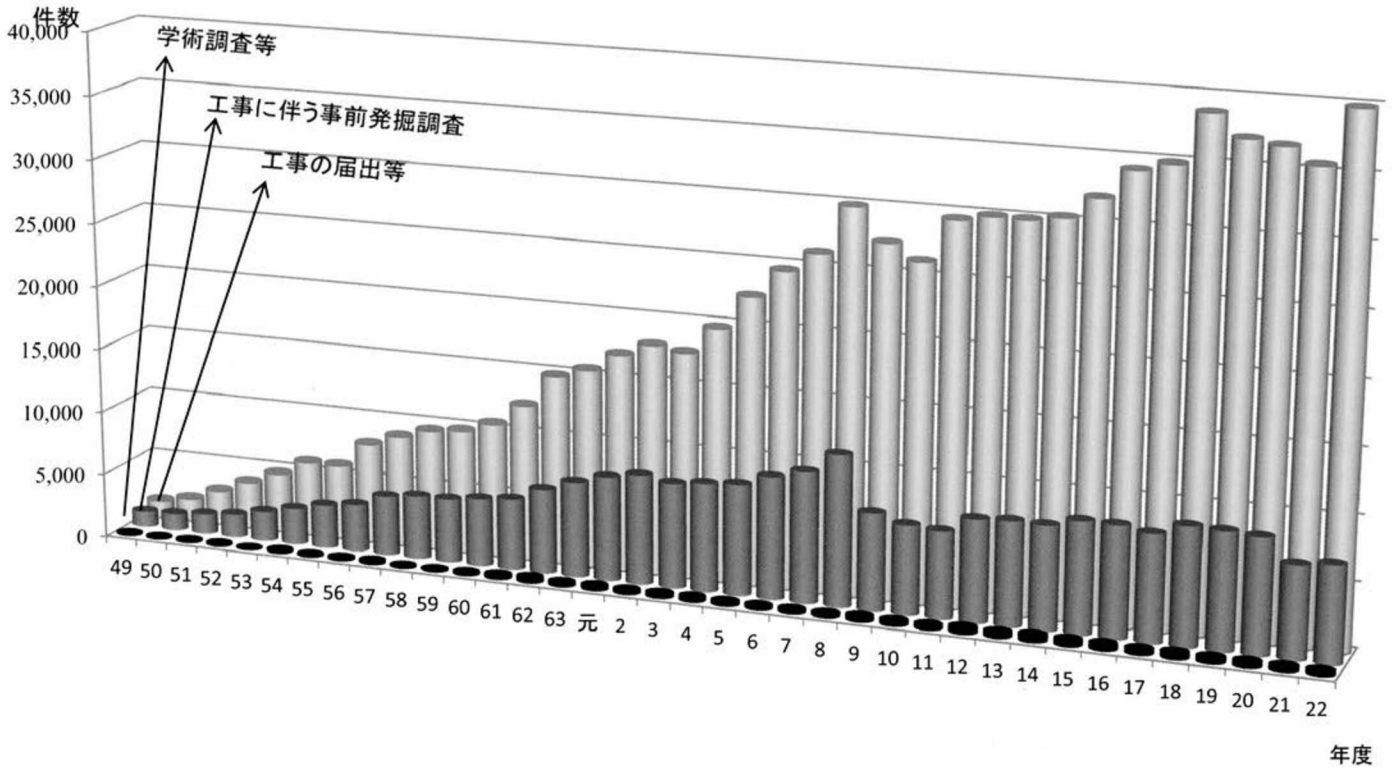
都道府県別発掘件数



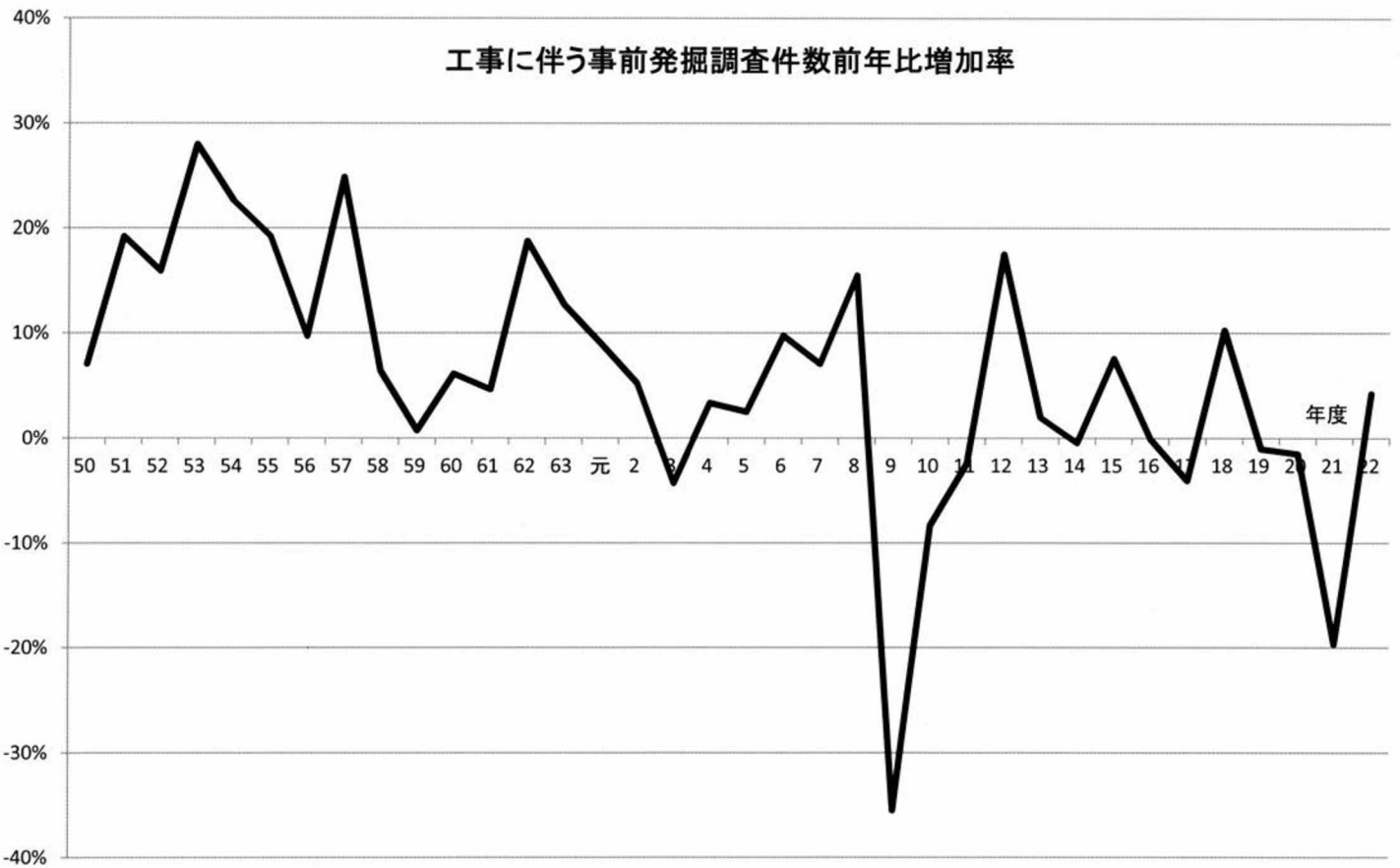
2010年度（平成22年度）発掘届出等の概要

	種別		調査の目的・契機				合計	前年比
	試掘確認調査	本発掘調査	発掘調査	自然崩壊	学術調査等	遺跡整備		
北海道	0	66	41	0	25	0	66	-14
青森	106	69	161	1	10	3	175	59
岩手	0	35	33	0	2	0	35	-35
宮城	83	7	85	0	4	1	90	-60
秋田	76	30	98	0	8	0	106	50
山形	11	42	39	0	14	0	53	23
福島	9	25	24	0	10	0	34	-5
茨城	5	40	42	0	2	1	45	-15
栃木	101	28	116	2	9	2	129	42
群馬	464	111	571	0	4	0	575	-97
埼玉	1	255	240	0	14	2	256	19
千葉県	277	222	479	1	19	0	499	43
東京都	0	237	213	0	21	3	237	61
神奈川県	635	159	782	2	7	3	794	59
新潟県	270	42	300	0	9	3	312	-9
富山県	3	24	26	0	1	0	27	-52
石川県	0	60	50	0	9	1	60	-10
福井県	8	10	5	0	13	0	18	-8
山梨県	58	17	71	0	3	1	75	-37
長野県	187	73	251	0	9	0	260	-74
岐阜県	7	27	24	0	10	0	34	-2
静岡県	321	45	355	0	2	9	366	124
愛知県	110	39	148	0	1	0	149	-42
三重県	0	45	38	0	4	3	45	-18
滋賀県	418	107	510	0	13	2	525	20
京都府	216	118	309	0	24	1	334	18
大阪府	59	1,293	1,295	0	25	32	1,352	183
兵庫県	5	69	70	0	4	0	74	6
奈良県	26	80	94	0	12	0	106	-24
和歌山県	45	20	63	0	1	1	65	2
鳥取県	46	13	53	1	5	0	59	-4
島根県	21	33	41	0	13	0	54	-32
岡山県	87	33	110	0	8	2	120	35
広島県	0	25	19	1	5	0	25	-8
山口県	10	8	16	0	2	0	18	-4
徳島県	13	14	27	0	0	0	27	0
香川県	57	18	55	0	20	0	75	38
愛媛県	0	48	41	0	7	0	48	-8
高知県	0	9	7	0	2	0	9	-4
福岡県	0	221	190	3	22	6	221	1
佐賀県	0	30	28	0	2	0	30	-20
長崎県	12	9	13	1	7	0	21	0
熊本県	0	64	55	0	8	1	64	-17
大分県	11	32	36	0	6	1	43	-6
宮崎県	114	53	159	3	1	4	167	-30
鹿児島県	72	25	81	0	14	2	97	-60
沖縄県	13	32	28	0	16	1	45	-20
合計	3,957	4,062	7,492	15	427	85	8,019	68
比率	49.3%	50.7%	93.4%	0.2%	5.3%	1.1%		

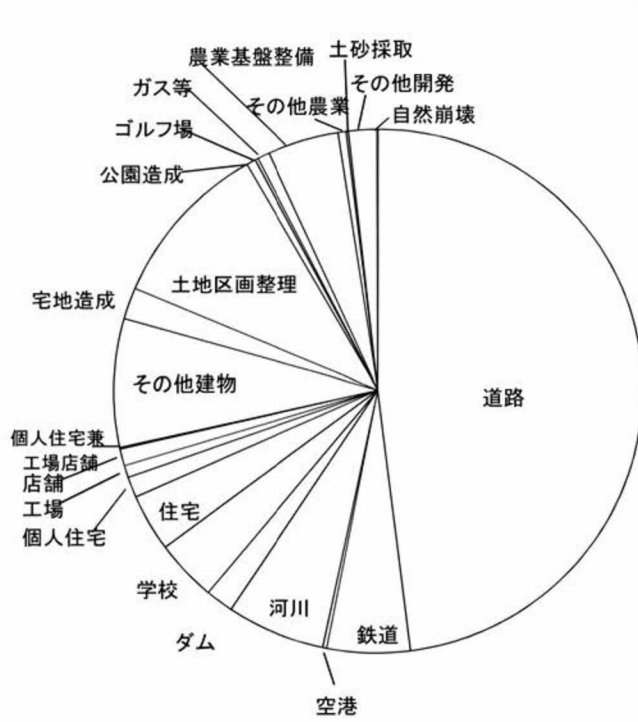
年度別発掘届等件数の推移



工事に伴う事前発掘調査件数前年比増加率

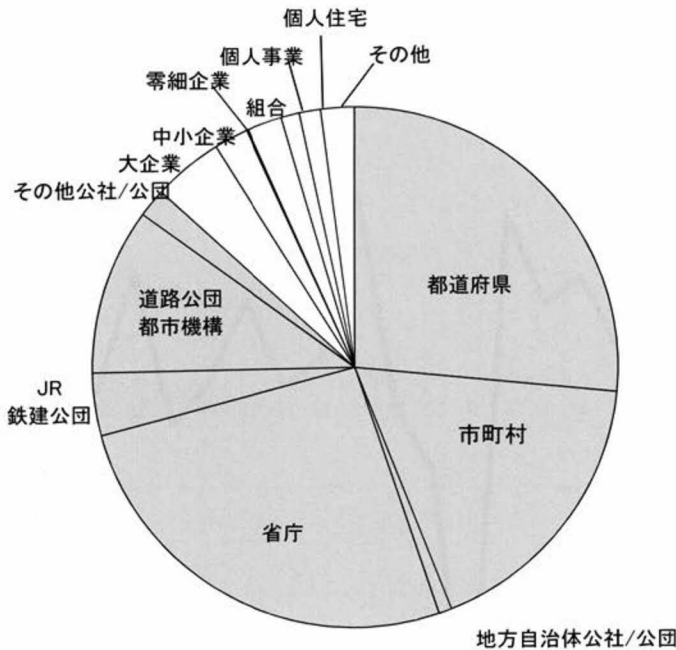


2010年度(平成22年度) 本発掘調査の事業種別費用



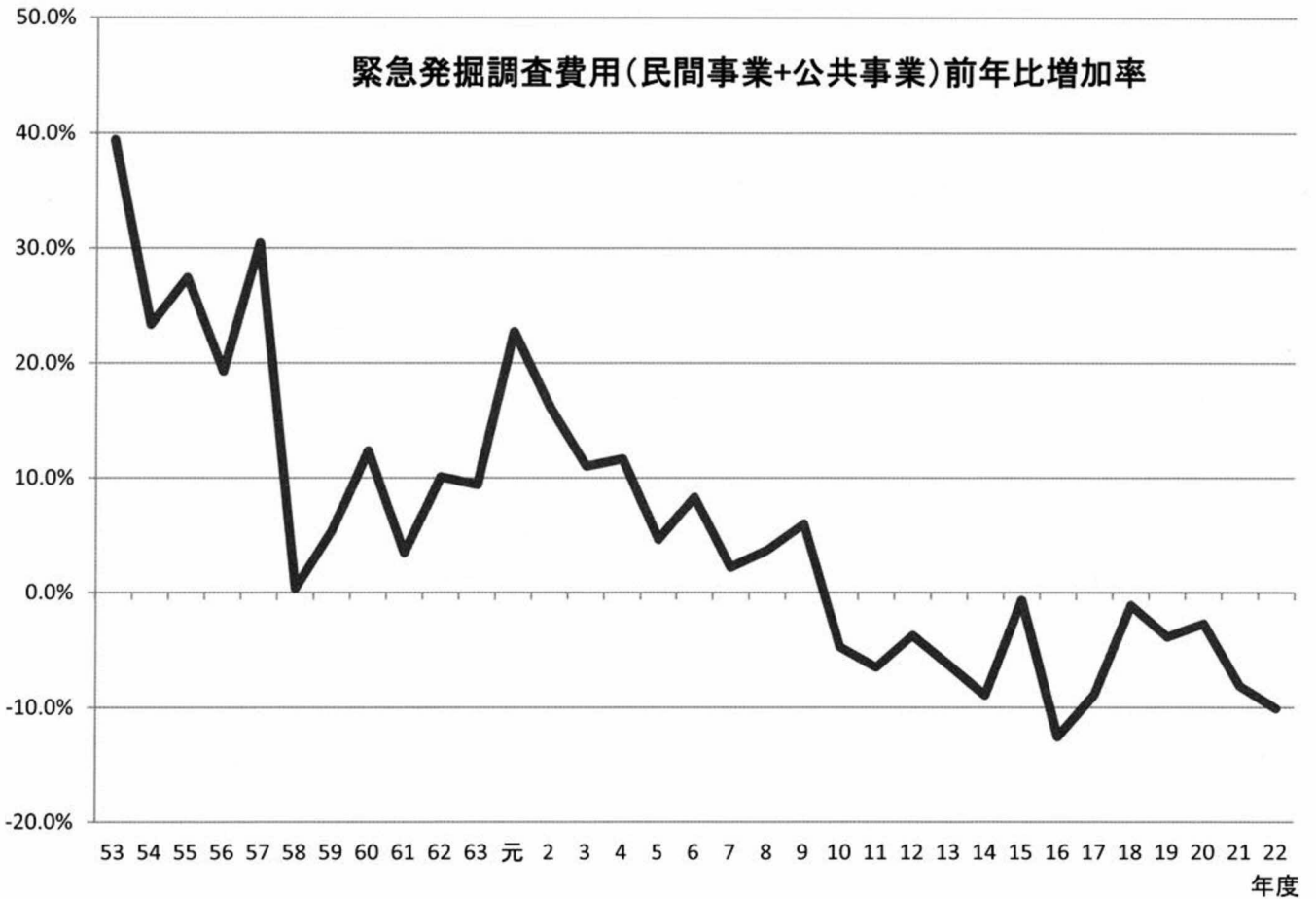
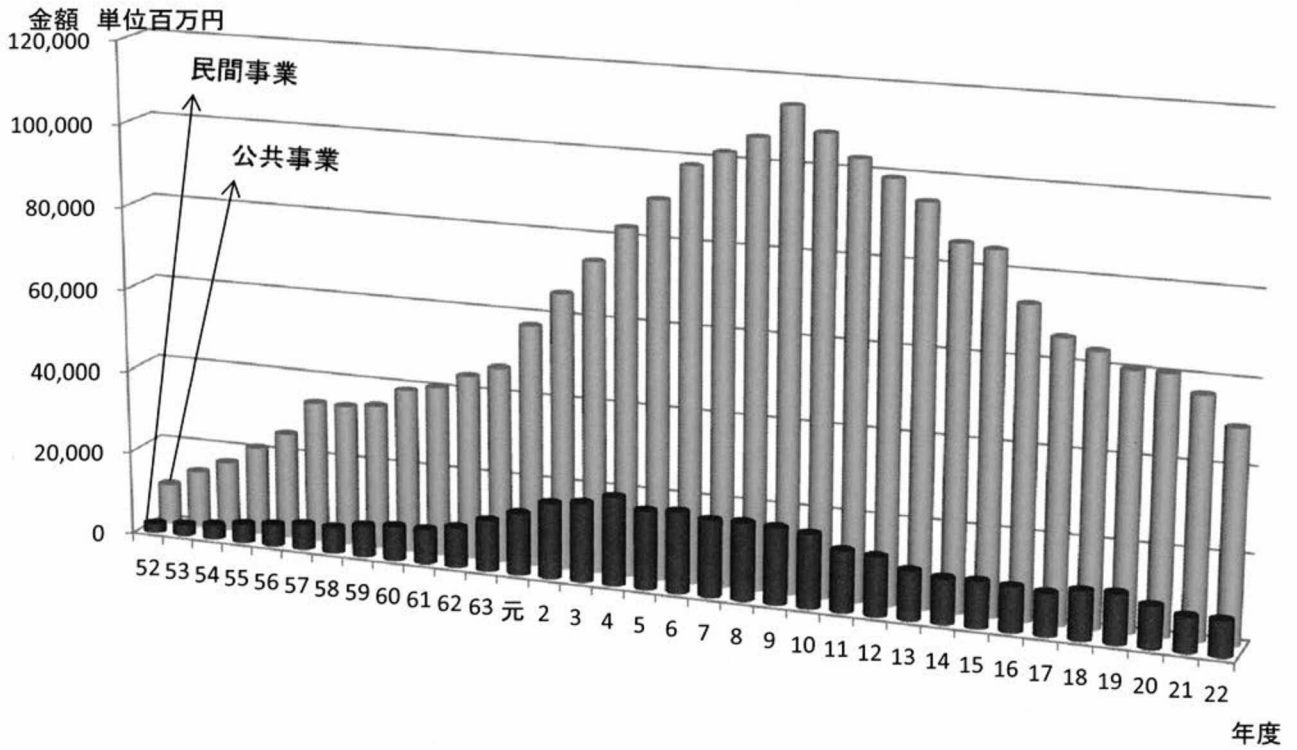
(単位:千円)			
	費用	比率	件数
道路	26,592,156	48.0%	1,070
鉄道	2,805,621	5.1%	64
空港	135,608	0.2%	4
河川	3,358,762	6.1%	98
港湾	0	0.0%	0
ダム	945,692	1.7%	25
学校	2,105,327	3.8%	169
住宅	1,956,205	3.5%	427
個人住宅	704,997	1.3%	898
工場	412,870	0.7%	34
店舗	572,080	1.0%	87
個人住宅兼工場店	52,975	0.1%	21
その他建物	4,365,983	7.9%	424
宅地造成	1,076,752	1.9%	271
土地区画整理	5,716,548	10.3%	279
公園造成	310,052	0.6%	54
ゴルフ場	106,039	0.2%	4
観光開発	0	0.0%	0
ガス等	413,841	0.7%	96
農業基盤整備	2,420,554	4.4%	292
その他農業	270,288	0.5%	69
土砂採取	74,993	0.1%	16
その他開発	960,920	1.7%	134
自然崩壊	37,809	0.1%	11
合計	55,396,072		4,547

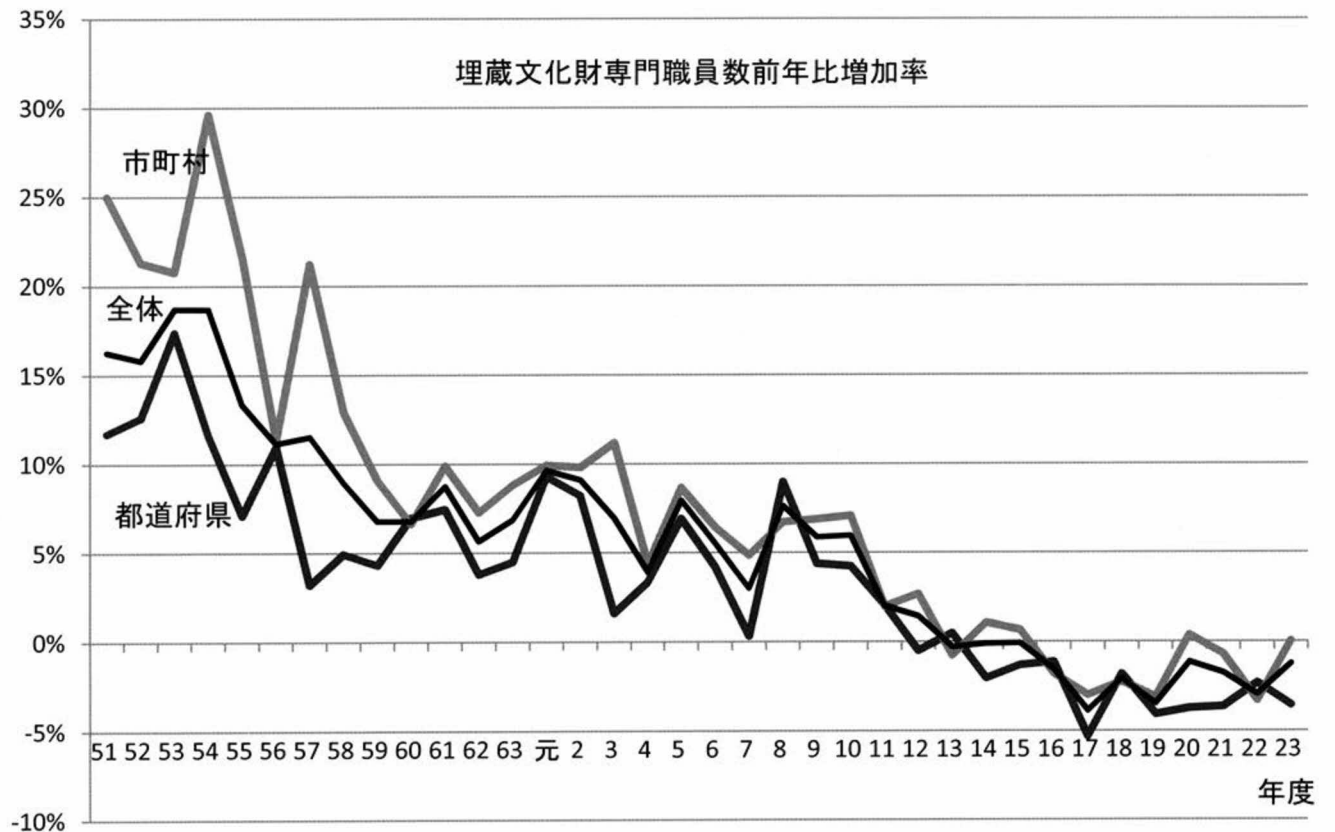
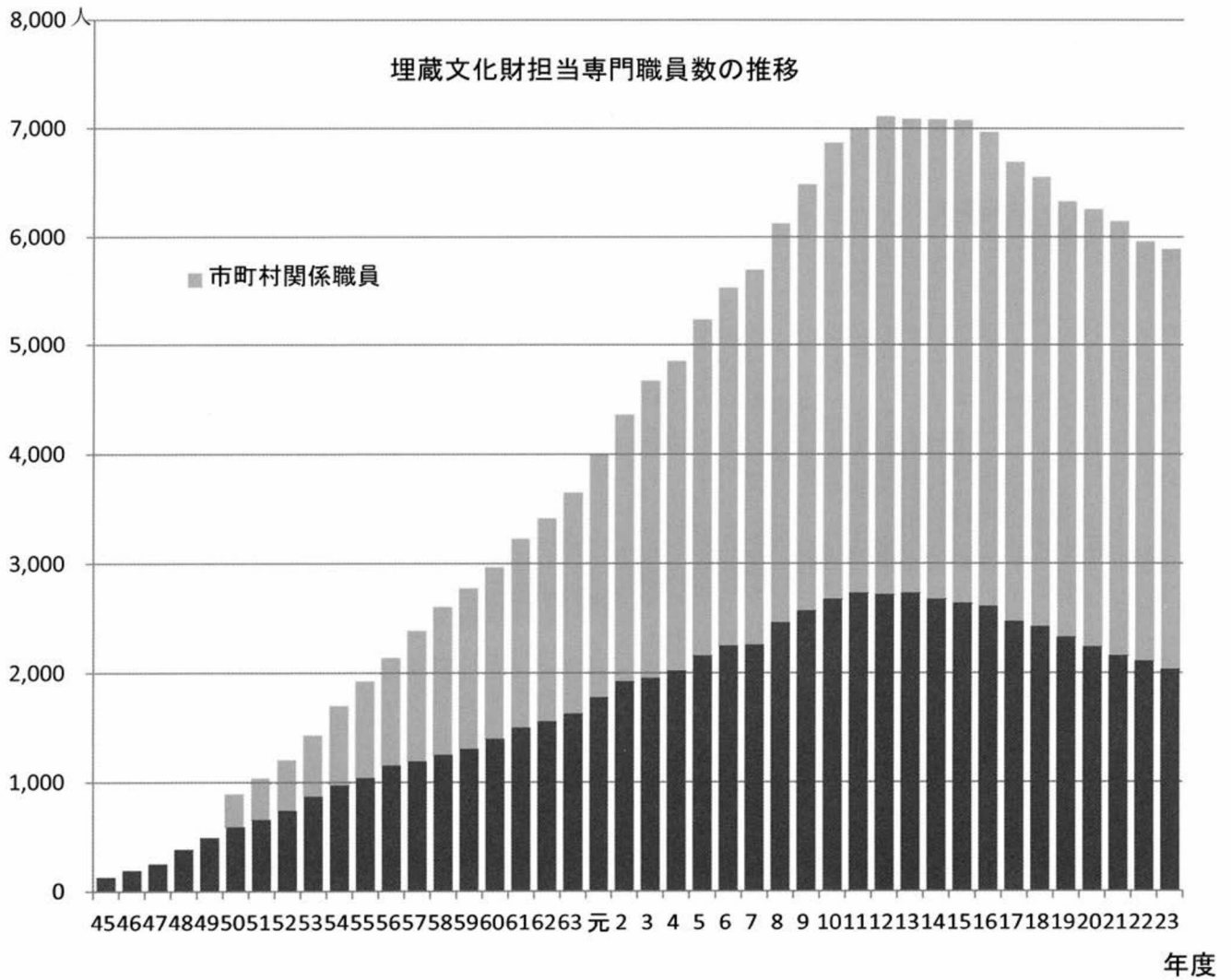
2010年度(平成22年度) 開発事業にともなう本発掘調査費(事業原因者別)



(単位:千円)				
	費用	比率	件数	
都道府県	14,709,643	26.6%	884	公共小計
市町村	9,673,256	17.5%	912	費用
地方自治体公社/公団	443,027	0.8%	29	48,086,798
省庁	14,423,555	26.0%	356	比率
JR鉄建公団	2,150,294	3.9%	43	86.8%
道路公団/都市機構	5,708,480	10.3%	92	件数
その他公社/公団	978,543	1.8%	56	2,372
大企業	2,395,951	4.3%	267	民間小計
中小企業	1,168,952	2.1%	405	費用
零細企業	60,109	0.1%	33	7,309,274
組合	1,187,193	2.1%	86	比率
個人事業	621,581	1.1%	339	13.2%
個人住宅	725,022	1.3%	903	件数
その他	1,150,466	2.1%	142	2,175
合計	55,396,072		4,547	

緊急発掘調査費用の推移





2011年度（平成23年度） 埋蔵文化財専門職員の体制

2011年5月1日現在

	都道府県関係職員									市町村関係職員											合計	
	本庁		調査組織		関係機関		合計			配置状況			本庁		調査組織		関係機関		合計			
	正職	嘱託	正職	嘱託	正職	嘱託	正職	嘱託	合計	設置市町村	増減	配置率	正職	嘱託	正職	嘱託	正職	嘱託	正職	嘱託		合計
北海道	12	0	41	0	4	0	57	0	57	65 / 179	-2	36%	73	8	3	2	33	4	109	14	123	180
青森	11	0	33	0	2	0	46	0	46	25 / 40	1	63%	41	0	0	0	13	0	54	0	54	100
岩手	10	0	29	0	3	0	42	0	42	27 / 34	0	79%	57	15	15	14	4	0	76	29	105	147
宮城	40	0	0	0	0	0	40	0	40	28 / 35	2	80%	95	23	0	0	0	0	95	23	118	158
秋田	6	0	21	0	1	0	28	0	28	12 / 25	0	48%	23	0	4	0	0	0	27	0	27	55
山形	6	0	28	19	2	1	36	20	56	14 / 35	1	40%	17	4	0	0	0	3	17	7	24	80
福島	4	0	32	2	5	0	41	2	43	32 / 59	0	54%	40	8	22	1	5	2	67	11	78	121
茨城	5	7	36	0	0	0	41	7	48	25 / 44	0	57%	44	9	6	2	0	0	50	11	61	109
栃木	5	0	18	7	11	0	34	7	41	16 / 27	-1	59%	36	3	0	0	6	8	42	11	53	94
群馬	9	0	44	1	0	1	53	2	55	23 / 35	2	66%	95	8	0	0	7	3	102	11	113	168
埼玉	7	0	27	2	25	2	59	4	63	53 / 64	-1	83%	116	12	5	0	22	3	143	15	158	221
千葉	10	0	56	0	22	0	88	0	88	42 / 54	0	78%	97	3	25	5	41	2	163	10	173	261
東京	2	5	39	7	0	0	41	12	53	50 / 62	0	81%	67	46	0	0	11	9	78	55	133	186
神奈川	12	3	23	13	1		36	16	52	24 / 33	-1	73%	58	21	11	1	6	5	75	27	102	154
新潟	8	0	13	1	4	0	25	1	26	24 / 30	1	80%	73	7	7	4	1	0	81	11	92	118
富山	5	0	25	0	0	0	30	0	30	13 / 15	0	87%	21	0	9	6	5	0	35	6	41	71
石川	5	0	37	11	2	0	44	11	55	17 / 19	0	89%	33	2	12	1	5	1	50	4	54	109
福井	1	0	23	14	10	1	34	15	49	16 / 17	0	94%	23	2	10	0	12	2	45	4	49	98
山梨	4	1	17	6	6	3	27	10	37	18 / 27	-1	67%	33	6	0	0	2	0	35	6	41	78
長野	6	0	27	5	8	0	41	5	46	36 / 77	-2	47%	68	21	5	7	17	7	90	35	125	171
岐阜	4	0	13	0	2	0	19	0	19	24 / 42	0	57%	45	4	6	9	4	0	55	13	68	87
静岡	6	0	16	9	0	0	22	9	31	28 / 35	-1	80%	96	19	0	0	6	1	102	20	122	153
愛知	6	0	28	3	3	0	37	3	40	33 / 54	-1	61%	52	7	16	2	19	5	87	14	101	141
三重	9	0	37	0	7	0	53	0	53	15 / 29	0	52%	40	4	11	1	2	1	53	6	59	112
滋賀	7	0	27	2	4	0	38	2	40	17 / 19	0	89%	59	3	8	6	13	0	80	9	89	129
京都	8	0	25	5	5	1	38	6	44	19 / 26	0	73%	43	9	52	2	2	1	97	12	109	153
大阪	38	5	38	8	10	9	86	22	108	40 / 43	-1	93%	87	22	43	14	32	14	162	50	212	320
兵庫	3	0	32	2	1	0	36	2	38	39 / 41	0	95%	82	20	14	5	9	8	105	33	138	176
奈良	4	0	34	17	0	0	38	17	55	23 / 39	1	59%	49	14	20	4	5	1	74	19	93	148
和歌山	7	0	8	5	3	0	18	5	23	14 / 30	0	47%	17	3	4	1	2	0	23	4	27	50
鳥取	5	0	37	0	6	0	48	0	48	11 / 19	-1	58%	25	0	8	0	1	0	34	0	34	82
島根	14	0	22	12	7	0	43	12	55	13 / 21	-2	62%	45	16	4	11	0	0	49	27	76	131
岡山	4	0	21	3	3	0	28	3	31	17 / 27	1	63%	35	2	10	2	0	1	45	5	50	81
広島	3	0	10	1	9	0	22	1	23	12 / 23	1	52%	27	5	10	2	1	0	38	7	45	68
山口	3	0	10	2	1	0	14	2	16	11 / 19	2	58%	24	12	0	0	4	2	28	14	42	58
徳島	6	0	12	1	4	0	22	1	23	15 / 24	3	63%	17	4	0	0	1	1	18	5	23	46
香川	3	0	13	3	5	1	21	4	25	11 / 17	3	65%	10	4	6	5	7	0	23	9	32	57
愛媛	5	0	13	13	2	0	20	13	33	14 / 20	0	70%	26	5	13	2	4	0	43	7	50	83
高知	5	0	21	1	0	0	26	1	27	5 / 34	0	15%	8	1	0	0	0	0	8	1	9	36
福岡	6			0	22		28	0	28	57 / 60	1	95%	179	46	11	1	14	2	204	49	253	281
佐賀	19	6	0	0	15	1	34	7	41	19 / 20	0	95%	58	8	0	0	1	0	59	8	67	108
長崎	2	1	11	24	0	0	13	25	38	16 / 21	1	76%	42	14	0	0	0	0	42	14	56	94
熊本	23	29	0	0	7	4	30	33	63	29 / 45	0	64%	64	26	0	0	3	0	67	26	93	156
大分	3	0	16	3	1	0	20	3	23	15 / 18	-1	83%	53	19	0	0	0	0	53	19	72	95
宮崎	4	0	45	1	7	1	56	2	58	16 / 26	-1	62%	41	4	0	3	0	0	41	7	48	106
鹿児島	4	1	54	6	0	0	58	7	65	34 / 43	1	79%	58	9	0	0	0	0	58	9	67	132
沖縄	7	0	11	13	1	0	19	13	32	26 / 41	1	63%	62	20	0	0	8	5	70	25	95	127
合計	376	58	1,123	222	231	25	1,730	305	2,035	1,133 / 1,747	6	65%	2,454	498	370	113	328	91	3,152	702	3,854	5,889

※市町村の配置状況については、郡教育委員会や市町村を越える広域調査組織の場合、市町村職員として採用されている場合はカウントしたが、そうでない時はその広域組織で1としてカウントしており、広域組織でカバーしている全市町村に配置されているとしてカウントしてはいない。

平成24年度 文化財担当者研修課程一覧(予定)

H24.2.24

区分	専 門 研 修													
課程	庭園・自然名勝等 保存活用基礎 課程	建築遺構 調査課程	自然科学的年代 測定法課程	保存科学基礎Ⅰ (金属製遺物)課程	保存科学基礎Ⅱ (木製遺物)課程	遺跡情報記録 調査課程	土器・陶磁器 調査課程	遺跡探査 外注課程	文化財写真 課程	報告書作成 課程	古文書歴史 資料調査管理 基礎課程	文化的景観調査 計画課程	生物環境 調査課程	保存科学Ⅳ (遺構・石造 文化財)課程
実施期日	6月6日～ 6月12日	6月18日～ 6月22日	9月24日～ 9月28日	10月2日～ 10月11日	10月11日～ 10月19日	10月23日～ 10月26日	11月12日～ 11月16日	11月26日～ 11月30日	12月4日～ 12月14日	12月14日～ 12月21日	1月15日～ 1月18日	1月21日～ 1月25日	2月13日～ 2月21日	2月25日～ 3月1日
定員	12名	12名	12名	10名	10名	16名	10名	10名	10名	16名	10名	12名	10名	10名
対象	地域の中核となる 地方公共団体の 文化財担当職員 若しくはこれに準 ずる者	〃	〃	〃	〃	〃	〃	〃	〃	〃	〃	〃	〃	〃
内容	歴史的庭園の保護をはじめとして、名勝の調査及び保存管理・修理等について、基本的な考え方から実務に至る基礎知識を習得することを目的とする研修	発掘調査にかかる建築遺構や出土建築部材に関する、自然科学的の専門的知識や発掘方法などについての研修	年輪年代法や放射性炭素年代測定法などを中心とする、自然科学的手法による年代測定に関する専門的知識と技術の研修	金属製遺物の材質および劣化状態に応じた保存処理法の策定、仕様書の作成をおこなうことができるよう、金属製遺物の材質、劣化状態および保存処理に関する基礎知識を習得することを目的とする研修	木製遺物の樹種、木取りおよび劣化状態に応じた保存処理法の策定、仕様書の作成をおこなうことができるよう、木製遺物の劣化状態および保存処理に関する基礎知識を習得することを目的とする研修	遺跡・遺物の正確な記録とその保存手法として、GISやデータベースの利用法・情報発信に関する基礎的な知識の取得を目指す研修	奈良文化財研究所所蔵資料を中心に、土器等を実際に観察しながら、遺物調査方法に関する専門的知識と技術の習得を目指す研修	遺跡の発掘調査および保護を目的とした、非破壊的な手法による遺跡情報の取得方法についての専門知識の取得と実習による技術の習得を目的とする研修。写真判読から物理探査までを対象とし、『発掘調査のてびき』に準拠する	文化財調査における写真業務全般に関して、写真記録の重要性、撮影・保管活用についての基礎知識を講義、実習を通じて自家撮影処理/委託撮影処理/フィルム撮影/デジタル撮影にかかわらず高品質な写真資料を取得することを目的とする研修	見やすく読みやすい報告書の作り方と、図録・学術誌編集の基礎に関する研修	古文書・歴史資料の調査・管理等を担当する立場にあるが、当該分野に関する専門的教育を受けたことのない地方公共団体等の文化財担当者を対象に、基礎的知識の習得を目指す研修。古文書・歴史資料は史跡等の指定にあたって重要	文化的景観調査にこれから取り組む自治体担当者を対象に、文化的景観の概念、保護制度、調査手法及び保存計画立案についての基礎知識を習得することを目的とする研修	動物遺存体や植物遺存体など、環境考古学の基礎を構成する生物環境分野の最新の研究法とその成果に関する専門的知識と技術の取得を目的とする研修	史跡整備における遺構および石造文化財の保存において、劣化の現状に関する知見、ならびに維持管理に要する整備後のモニタリング調査と、その結果に基づく劣化発生の予測をおこなうための劣化状態調査法および環境調査法に関する研修
申込締切 予定日	平成24年 4月19日	平成24年 5月2日	平成24年 8月10日	平成24年 8月14日	平成24年 8月14日	平成24年 9月7日	平成24年 9月28日	平成24年 10月12日	平成24年 10月19日	平成24年 10月19日	平成24年 11月30日	平成24年 11月30日	平成24年 12月27日	平成25年 1月11日
宿泊施設	あり	あり	あり	あり	あり	あり	あり	あり	あり	あり	あり	あり	あり	あり

※1 各研修はリニューアルが図られております。

※2 募集は各都道府県及び政令指定都市教育委員会を通じて行われます。

※3 研修参加決定通知は研修開始日の約1ヶ月前に通知の予定です。

※4 保存科学基礎Ⅰ・Ⅱと文化財写真課程・報告書作成課程は、それぞれ続けて受講することができます。