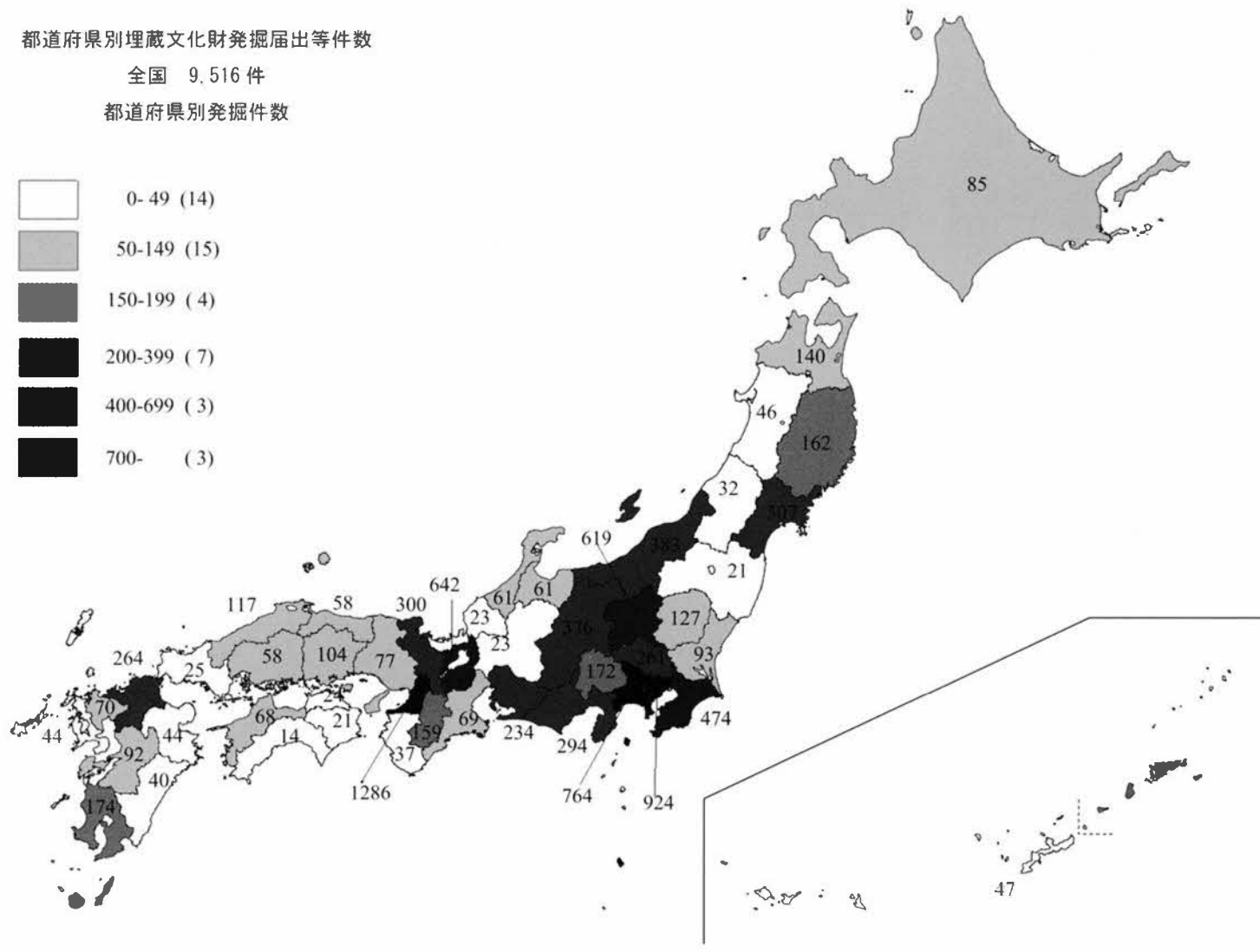


2007年度 埋蔵文化財関係統計資料

都道府県別埋蔵文化財発掘届出等件数
 全国 9,516 件
 都道府県別発掘件数

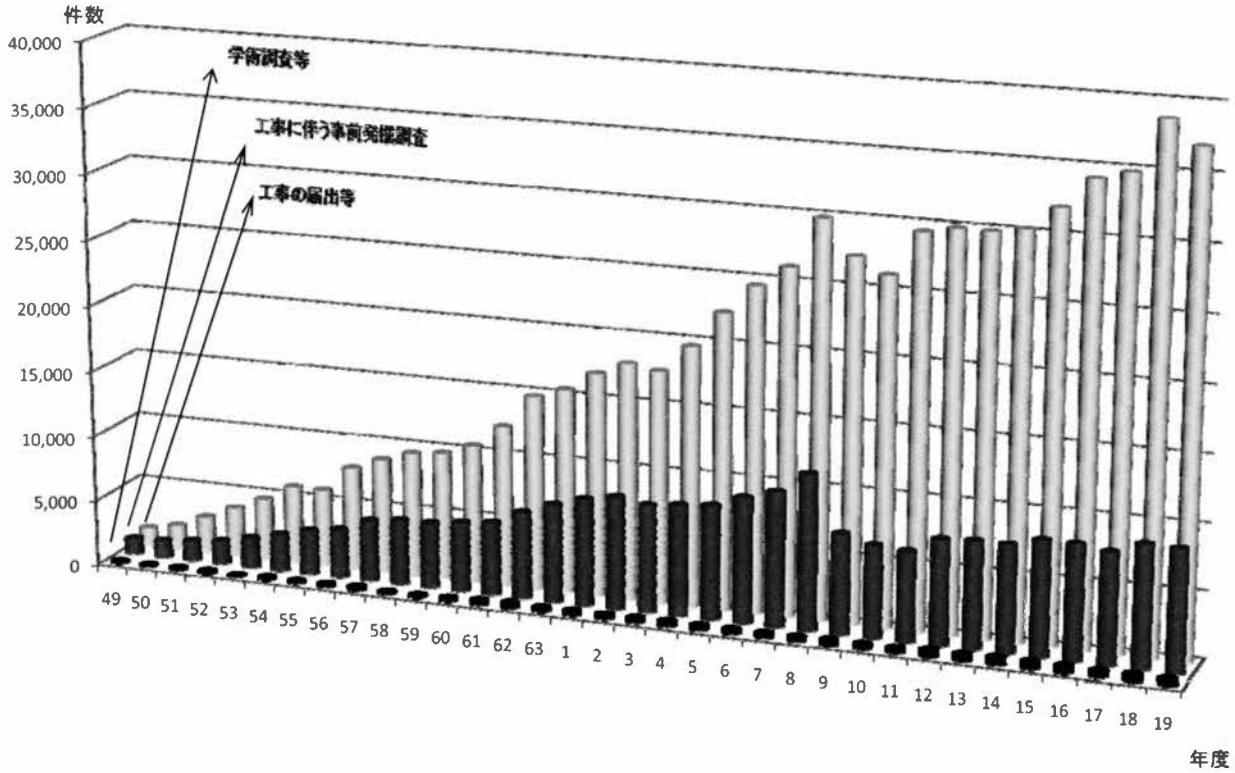
- 0-49 (14)
- 50-149 (15)
- 150-199 (4)
- 200-399 (7)
- 400-699 (3)
- 700- (3)



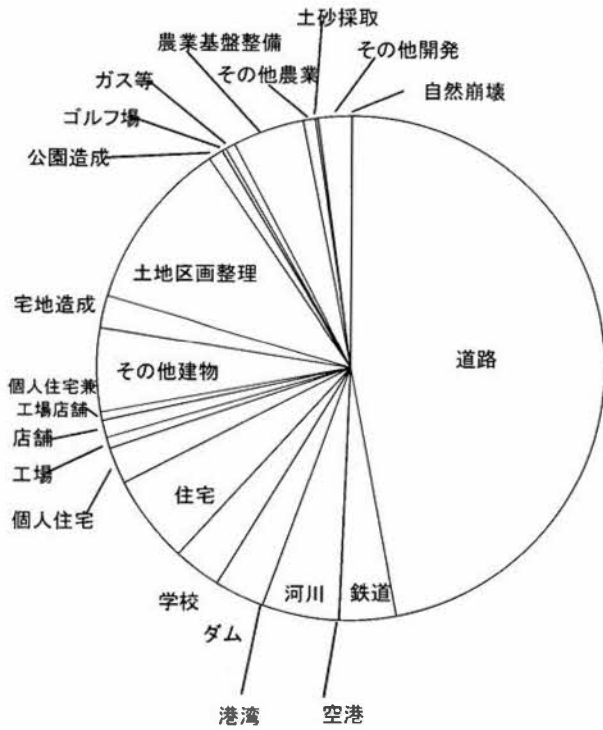
2007年度(平成19年度) 発掘届出等の概要

	種別		調査の目的・契機				合計
	試掘確認調査	本発掘調査	事前調査	自然崩壊	学術調査等	遺跡整備	
北海道	0	85	74	0	11	0	85
青森	89	51	135	1	3	1	140
岩手	52	110	159	0	2	1	162
宮城	245	62	305	0	2	0	307
秋田	17	29	46	0	0	0	46
山形	2	30	30	0	2	0	32
福島	3	18	13	0	0	8	21
茨城	0	93	89	1	3	0	93
栃木	85	42	123	1	2	1	127
群馬	500	119	613	0	5	1	619
埼玉	0	261	258	1	0	2	261
千葉	0	474	466	0	4	4	474
東京	671	253	921	0	2	1	924
神奈川	570	194	757	0	6	1	764
新潟	295	88	380	0	3	0	383
富山	20	41	60	1	0	0	61
石川	7	54	48	0	12	1	61
福井	0	23	17	0	5	1	23
山梨	159	13	172	0	0	0	172
長野	254	122	368	2	3	3	376
岐阜	8	15	20	0	1	2	23
静岡	230	64	286	0	5	3	294
愛知	149	85	224	0	4	6	234
三重	0	69	67	0	2	0	69
滋賀	472	170	634	0	2	6	642
京都	197	103	300	0	0	0	300
大阪	164	1,122	1,280	1	0	5	1,286
兵庫	2	75	68	2	5	2	77
奈良	27	132	145	5	8	1	159
和歌山	24	13	30	0	3	4	37
鳥取	45	13	56	1	1	0	58
島根	1	116	115	0	1	1	117
岡山	66	38	94	0	3	7	104
広島	10	48	56	0	2	0	58
山口	0	25	23	0	2	0	25
徳島	3	18	13	0	0	8	21
香川	14	10	10	0	12	2	24
愛媛	0	68	58	0	10	0	68
高知	0	14	13	0	1	0	14
福岡	1	263	256	3	1	4	264
佐賀	7	63	67	1	0	2	70
長崎	14	30	43	1	0	0	44
熊本	6	86	85	0	6	1	92
大分	6	38	39	0	1	4	44
宮崎	2	38	37	1	0	2	40
鹿児島	124	50	168	0	4	2	174
沖縄	17	30	42	1	4	0	47
合計	4,558	4,958	9,263	23	143	87	9,516
比率	47.9%	52.1%	97.3%	0.2%	1.5%	0.9%	

年度別発掘届等件数の推移

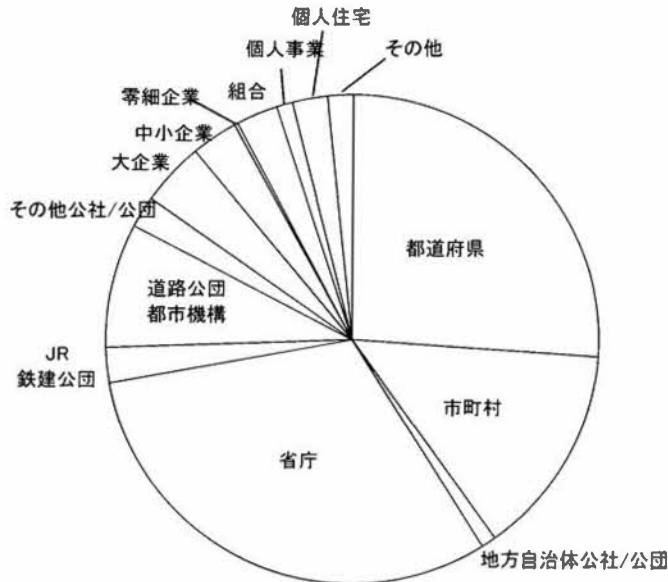


2007年度(平成19年度) 本発掘調査の事業種別費用



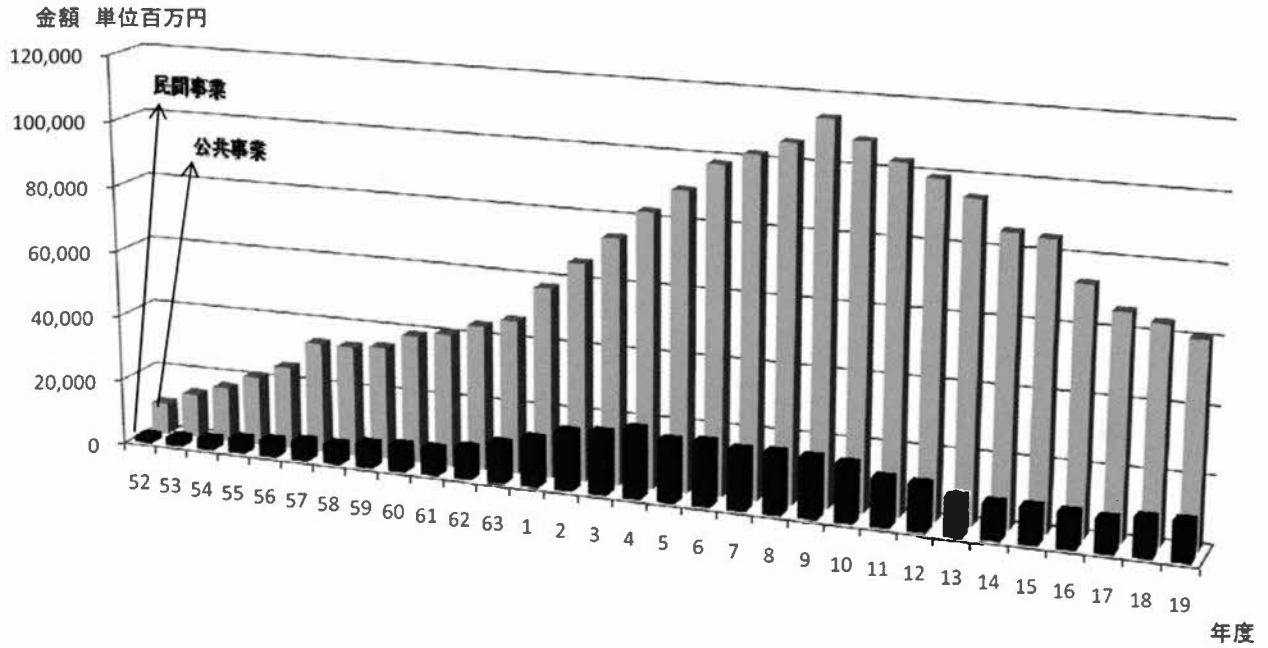
	(単位:千円)	
	費用	件数
道路	32,548,516	1,210
鉄道	2,488,797	57
空港	28,869	2
河川	3,372,601	100
港湾	12,356	3
ダム	2,200,000	33
学校	2,113,126	132
住宅	3,913,039	593
個人住宅	1,631,134	669
工場	484,938	61
店舗	770,660	116
個人住宅兼工場店舗	377,149	35
その他建物	3,726,294	396
宅地造成	1,393,739	327
土地区画整理	7,601,846	315
公園造成	650,708	59
ゴルフ場	191,437	7
観光開発	0	0
ガス等	427,534	96
農業基盤整備	3,151,429	351
その他農業	537,697	75
土砂採取	119,842	46
その他開発	1,468,244	184
自然崩壊	35,489	9
合計	69,245,444	

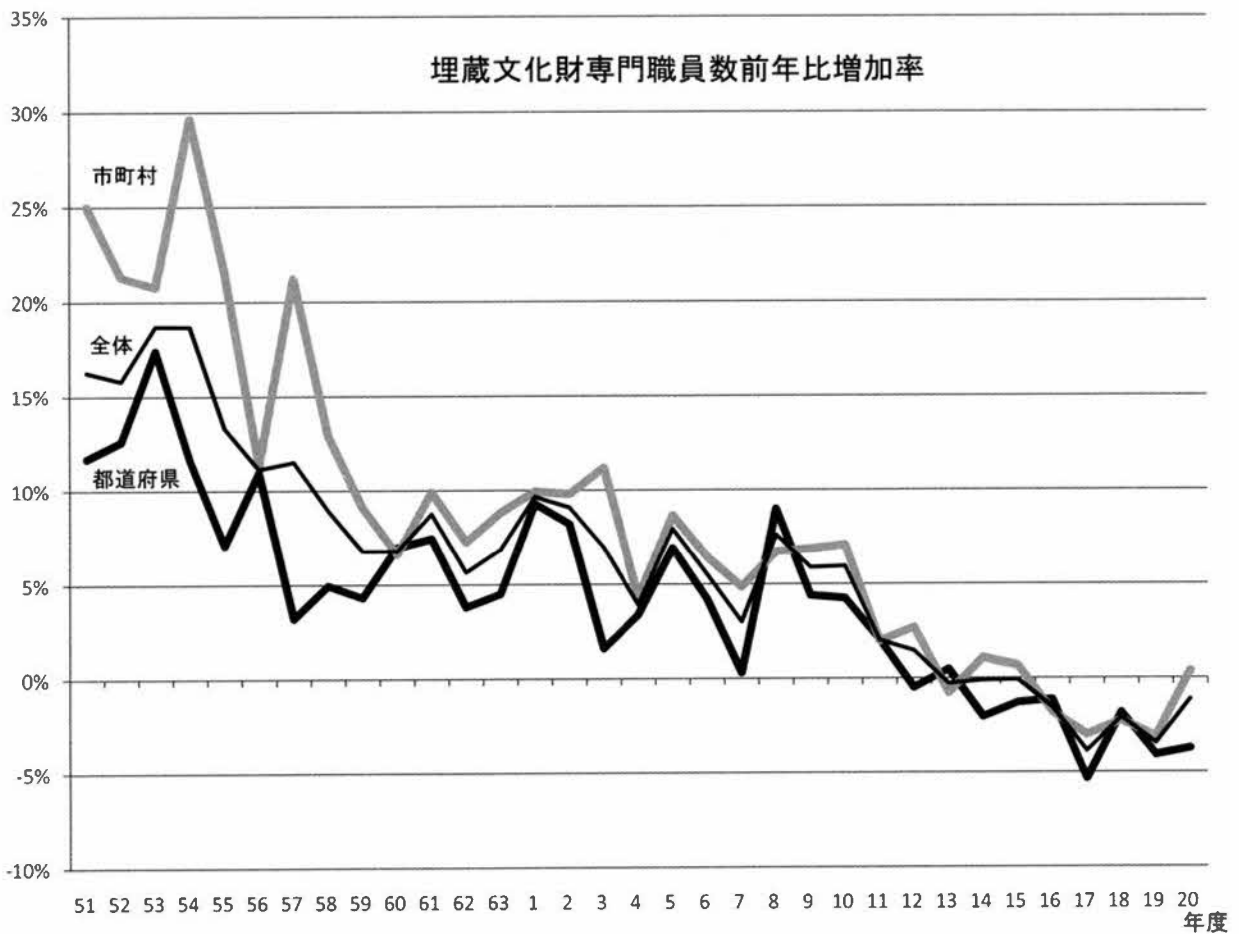
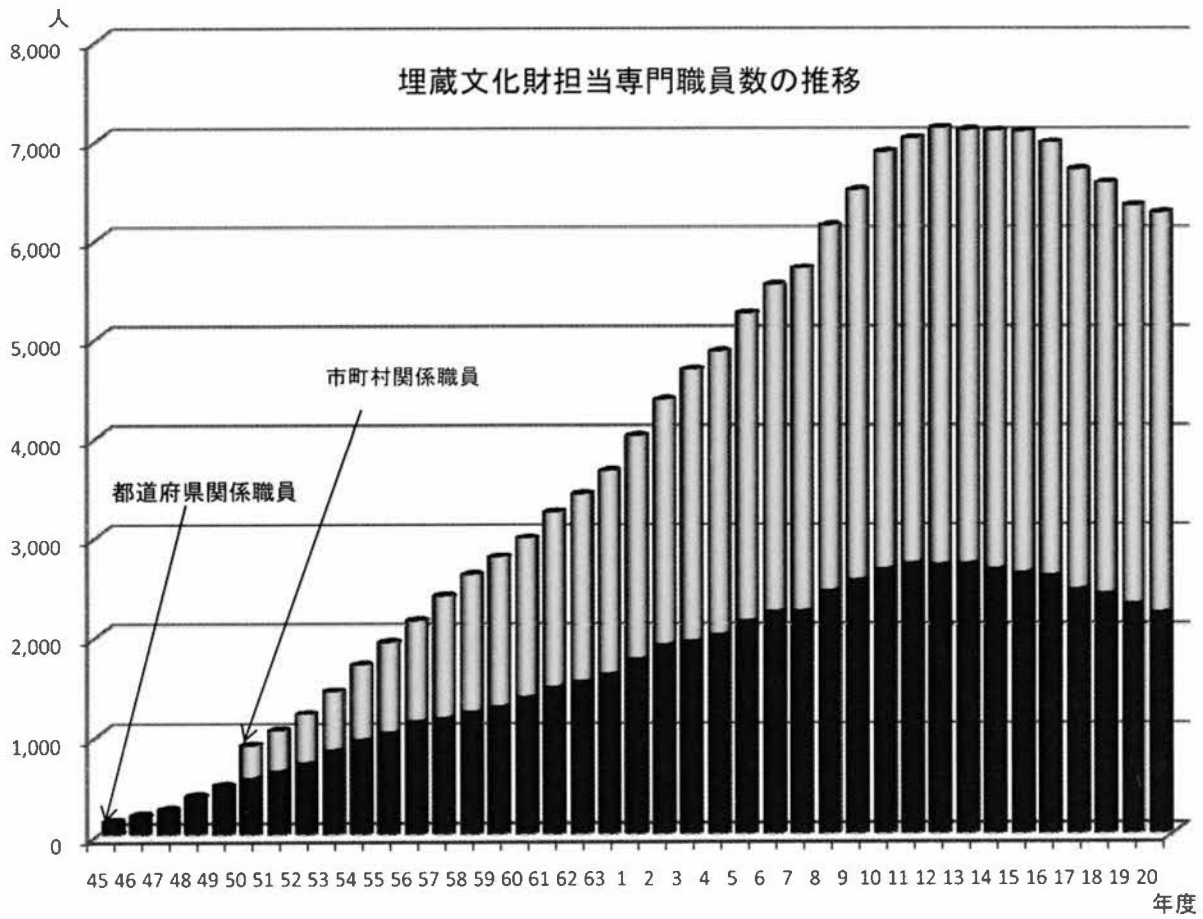
2007年度(平成19年度) 開発事業にともなう本発掘調査費(事業原因者別)



	(単位:千円)		
	費用	件数	
都道府県	18,053,593	1,003	
市町村	9,688,477	935	公共小計
地方自治体公社/公団	682,318	32	費用
省庁	21,531,815	437	58,668,206
JR鉄建公団	1,611,121	36	件数
道路公社都市機構	5,665,943	127	2,621
その他公社/公団	1,434,939	51	
大企業	2,907,263	315	民間小計
中小企業	2,125,702	564	費用
零細企業	160,285	66	10,577,238
組合	1,891,909	125	件数
個人事業	732,636	392	2,255
個人住宅	1,594,279	647	
その他	1,165,164	146	
合計	69,245,444	4,876	

緊急発掘調査費用の推移





2008年度（平成20年度） 埋蔵文化財専門職員の体制

2008年5月1日現在

	都道府県関係職員										市町村関係職員										合計	前年比	人口10万人当たりの職員数	
	本庁		調査組織		関係機関		合計		配置状況				本庁		調査組織		関係機関		合計					
	正職	嘱託	正職	嘱託	正職	嘱託	正職	嘱託	合計	設置市町村	増減	配置率	正職	嘱託	正職	嘱託	正職	嘱託	正職	嘱託				合計
北海道	14	0	42	0	5	0	61	0	61	70 / 180	76	39%	83	9	5	3	32	4	120	16	136	197	-6	3.5
青森	12	0	32	2	2	0	46	2	48	24 / 40	25	60%	44	0	0	0	7	0	51	0	51	99	-1	6.9
岩手	9	0	33	15	4	0	46	15	61	27 / 35	19	77%	56	14	23	12	9	0	88	26	114	175	8	12.8
宮城	21	0		15	0		36	0	36	24 / 36	19	67%	79	15			4	0	83	15	98	134	5	5.7
秋田	5	0	24	6			29	6	35	12 / 25	20	48%	28	5	3	1	2	0	33	6	39	74	-8	6.5
山形	4	0	24	10	1	0	29	10	39	13 / 35	19	37%	20	0	0	0	0	3	20	3	23	62	-6	5.2
福島	6	0	35	10	5	0	46	10	56	32 / 60	36	53%	42	12	21	0	3	0	66	12	78	134	-4	6.5
茨城	5	2	26	11	1	1	32	14	46	24 / 44	54	55%	30	3	7	2	14	4	51	9	60	106	-30	3.6
栃木	5	0	28	4	3	0	36	4	40	19 / 31	28	61%	36	5		0	8	7	44	12	56	96	-9	4.8
群馬	9	1	71	1	2	0	82	2	84	26 / 38	30	68%	111	7	0	0	9	0	120	7	127	211	-4	10.5
埼玉	5	0	27	8	31	0	63	8	71	59 / 70	40	84%	130	7	3	2	24	0	157	9	166	237	19	3.4
千葉	7	0	56	2	33	0	96	2	98	46 / 56	48	82%	110	8	29	11	19	1	158	20	178	276	-2	4.5
東京	4	5	48	3	0	0	52	8	60	50 / 62	44	81%	66	48			16	5	82	53	135	195	6	1.6
神奈川	14	0	26	19	0	1	40	20	60	25 / 33	16	76%	57	17	10	2	8	1	75	20	95	155	9	1.8
新潟	6	0	21	1	4	0	31	1	32	24 / 31	35	77%	80	9	0	4	8	0	88	13	101	133	-11	5.5
富山	6	0	30	1	0	0	36	1	37	13 / 15	15	87%	22	1	12	6	1	1	35	8	43	80	-2	7.2
石川	6	0	38	7	2	0	46	7	53	17 / 19	24	89%	36	4	13	0	4	0	53	4	57	110	-7	9.4
福井	2	0	23	14	6	2	31	16	47	13 / 17	37	76%	18	3	6	0	4	0	28	3	31	78	-24	9.6
山梨	4	0	18	5	9	2	31	7	38	16 / 28	0	57%	49	8			2	1	51	9	60	98	16	11.2
長野	4	0	25	5	5	0	34	5	39	38 / 81	46	47%	63	13	4	5	21	5	88	23	111	150	-8	6.9
岐阜	4	0	21	0	0	0	25	0	25	25 / 42	22	60%	44	3	13	10	7	0	64	13	77	102	3	4.9
静岡	8	0	35	5	0		43	5	48	30 / 41	24	73%	104	16	0	0	5	2	109	18	127	175	6	4.6
愛知	7	0	24	0	4	0	35	0	35	35 / 61	48	57%	49	8	17	0	19	2	85	10	95	130	-13	1.8
三重	7	0	35	3	9	0	51	3	54	16 / 29	18	55%	47	8	4	0	4	1	55	9	64	118	-2	6.4
滋賀	9	0	29	4	4	0	42	4	46	22 / 26	26	85%	58	6	12	6	11	1	81	13	94	140	-4	10.2
京都	7	0	31	1	3	1	41	2	43	20 / 26	15	77%	42	5	62	1	5	5	109	11	120	163	5	6.4
大阪	46	0	46	18	9	4	101	22	123	41 / 43	70	95%	99	24	51	10	26	8	176	42	218	341	-29	3.9
兵庫	3	0	34	2	1	0	38	2	40	38 / 41	45	93%	95	18	16	5	9	7	120	30	150	190	-7	3.4
奈良	3	0	38	17	1	0	42	17	59	22 / 39	25	56%	46	17	16	2	6	5	68	24	92	151	-3	10.6
和歌山	6	0	10	2	4	1	20	3	23	14 / 30	16	47%	18	1	0	0	5	0	23	1	24	47	-2	4.5
鳥取	7	0	39	2	0		46	2	48	12 / 19	3	63%	29	0	4	3	0	1	33	4	37	85	9	14.1
島根	12	3	34	27	7	0	53	30	83	15 / 21	29	71%	49	35	6	12	0	2	55	49	104	187	-14	25.5
岡山	3	0	22	4	4	0	29	4	33	15 / 27	21	56%	33	4	10	3	3	2	46	9	55	88	-6	4.5
広島	4	0	13	0	11	0	28	0	28	11 / 23	7	48%	21	3	11	4	3	0	35	7	42	70	4	2.4
山口	3	0	16	4	1	0	20	4	24	9 / 20	11	45%	26	9		0	4	1	30	10	40	64	-2	4.3
徳島	5	0	17	0	4	0	26	0	26	14 / 24	29	58%	13	6			3	1	16	7	23	49	-15	6.1
香川	4	0	14	5	4	0	22	5	27	10 / 17	3	59%	18	7				18	7	25	52	7	5.1	
愛媛	5	0	18	6	3		26	6	32	12 / 20	11	60%	26	5	18	2	4	1	48	8	56	88	1	6.0
高知	4	0	21	2	2	0	27	2	29	7 / 34	8	21%	5	3				5	3	8	37	-1	4.7	
福岡	24	0	0	0	8	0	32	0	32	59 / 66	54	89%	176	42	12	0	19	4	207	46	253	285	5	5.7
佐賀	22	10	0	0	13	1	35	11	46	19 / 20	22	95%	57	15	0	0	1	0	58	15	73	119	-3	13.8
長崎	11	4	6	12	0		17	16	33	22 / 23	-5	96%	71	9				71	9	80	113	27	7.7	
熊本	30	32	0		7	0	37	32	69	31 / 48	20	65%	66	23	0	0	2	0	68	23	91	160	11	8.7
大分	2	0	14	3	2	0	18	3	21	15 / 18	10	83%	55	19	0			55	19	74	95	5	7.8	
宮崎	4	0	38	17	7	1	49	18	67	23 / 30	31	77%	48	8				48	8	56	123	-8	10.6	
鹿児島	4	1	57	7	4	0	65	8	73	36 / 46	6	78%	77	8				77	8	85	158	30	9.1	
沖縄	7	0	10	15	2	0	19	15	34	25 / 41	20	61%	63	18	0	0	8	2	71	20	91	125	5	9.0
合計	399	58	1,249	280	242	14	1,890	352	2,242	1,170 / 1,811	1,220	65%	2,595	508	388	106	339	77	3,322	691	4,013	6,256	-50	4.9

※市町村の配置状況については、郡教育委員会や市町村を越える広域調査組織の場合、市町村職員として採用されている場合はカウントしたが、そうでない時はその広域組織で1としてカウントしており、広域組織でカバーしている全市町村に配置されているとしてカウントしてはならない。

平成21年度 埋蔵文化財担当者研修課程一覧(予定)

平成20年10月6日現在

区 分	専 門 研 修											
課 程	遺 跡 探 査 建 築 遺 構 文 化 財 写 真 I 文 化 財 写 真 II 古 代 陶 磁 器 保 存 科 学 I (無 機 保 存 科 学 II (有 機 遺 跡 地 図 自 然 科 学 的 年 遺 跡 整 備 報 告 書 作 成 地 質 環 境 課 程 調 査 課 程 (基 礎) 課 程 (応 用) 課 程 調 査 課 程 質 遺 物) 課 程 質 遺 物) 課 程 情 報 課 程 代 決 定 法 課 程 活 用 課 程 課 程 調 査 課 程											
実 施 期 日	6月2日～ 6月5日	6月15日～ 6月19日	7月7日～ 7月23日	7月23日～ 8月6日	9月1日～ 9月9日	10月15日～ 10月23日	10月23日～ 10月30日	11月17日～ 11月20日	11月30日～ 12月4日	1月12日～ 1月22日	1月28日～ 2月5日	2月16日～ 2月24日
定 員	10名	12名	10名	10名	12名	10名	10名	16名	12名	12名	16名	12名
対 象	地域の中核となる地方公共団体の埋蔵文化財担当職員若しくはこれに準ずる者 " " " " " " " " " " " " " "											
内 容	遺跡・遺構の探査に関して必要な専門的知識と技術の研修	建築遺構の調査に関して必要な専門的知識と技術の研修	埋蔵文化財調査における写真業務のうち、高品質な写真資料作成に必要な知識と観察眼を白黒暗室処理実習を中心に習得する研修	埋蔵文化財調査における写真業務のうち、撮影から写真プリント制作までの実習を通して資料写真制作に必要な知識と技術を習得する研修	古代遺跡出土中国・日本陶磁器の調査研究に関して必要な専門的知識と技術の研修	遺物・遺構の保存科学的な調査法および保存修理に関する基礎知識と技術の習得を目指す研修	遺物・遺構の保存科学的な調査法および保存修理に関する基礎知識と技術の習得を目指す研修	埋蔵文化財の調査研究へのGISの応用に関する基礎的知識の研修	年輪年代法とC14年代測定法を中心とする、自然科学的手法による年代測定に関する専門的知識と技術の研修	遺跡の保存・整備に必要な専門的知識と技術の研修	見やすく読みやすい報告書の作り方と、図録・学術誌編集の基礎に関する研修	環境考古学の基幹を構成する地質環境分野の最新の研究法とその成果についての専門的知識と技術の研修
申 込 締 切 予 定 日	平成21年 4月17日	平成21年 5月1日	平成21年 5月22日	平成21年 5月22日	平成21年 7月17日	平成21年 9月3日	平成21年 9月3日	平成21年 10月2日	平成21年 10月16日	平成21年 11月27日	平成21年 12月10日	平成21年 12月22日
宿 泊 施 設	あり	あり	あり	あり	あり	あり	あり	あり	あり	あり	あり	あり

※1 文化財写真課程Ⅰ・Ⅱと保存科学課程Ⅰ・Ⅱは、それぞれ続けて受講することができます。

※2 募集は各都道府県及び政令指定都市教育委員会を通じて行われます。

※3 研修参加決定通知は研修開始日の約1ヶ月前に通知の予定です。