

上信越自動車道
埋蔵文化財発掘調査報告書12

— 長野市内その10 —

えのきだ い せき
榎田遺跡

第4分冊（写真図版）

1999.3

日 本 道 路 公 団
長 野 県 教 育 委 員 会
長 野 県 埋 蔵 文 化 財 セ ン タ ー

上信越自動車道
埋蔵文化財発掘調査報告書12

— 長野市内その10 —

えのきだ い せき
榎田遺跡

第4分冊（写真図版）

1999.3

日 本 道 路 公 団
長 野 県 教 育 委 員 会
長 野 県 埋 蔵 文 化 財 セ ン タ ー

第1分冊	(本文編 I)
第2分冊	(本文編 II)
第3分冊	(遺物図版)
第4分冊	(写真図版)

第4分冊 (写真図版) 目次

I 遺構

弥生時代中期遺構	P L 1 ~ 10
弥生時代後期以降検出面	P L 11
弥生時代後期～古墳時代前期遺構	P L 12 ~ 22
古墳時代中期～後期遺構	P L 23 ~ 39
奈良時代～平安時代遺構	P L 40 ~ 44
掘立柱建物址	P L 45 ~ 48
中世遺構	P L 49
時期不明遺構	P L 50

II 遺物

1 土器

弥生時代中期土器	P L 51 ~ 59
弥生時代後期～古墳時代前期土器	P L 60 ~ 74
古墳時代中期～後期土器	P L 75 ~ 98
奈良時代～平安時代土器	P L 99 ~ 101
中世土器	P L 100

2 石器

弥生時代石器	P L 102 ~ 165
古代以降石器	P L 166

3 木製品

	P L 167 ~ 205
--	---------------

4 建築部材

	P L 206 ~ 231
--	---------------

5 玉類

弥生時代中期玉類	P L 232
弥生時代後期以降玉類	P L 233 ~ 234

6 紡錘車

弥生時代中期・弥生時代後期～古墳時代前期紡錘車	P L 235
古墳時代中期以降紡錘車	P L 236 ~ 237

7 金属製品

	P L 238 ~ 240
--	---------------

8 土製支脚

	P L 240
--	---------

9 弥生時代後期以降土製品

	P L 241
--	---------

10 鍛冶関係資料

	P L 242 ~ 243
--	---------------

11 骨角器・鹿角切断品

	P L 244
--	---------

12 木簡


	P L 245
--	---------

13 墨書土器

	P L 246 ~ 249
--	---------------

14弥生時代中期織物…………… P L 250～251

注 第4分冊（写真図版）における各遺物の番号は第3分冊の図版番号と対応。



③地区全景



②-4 地区弥生時代中期面



②-4 地区弥生時代中期住居址



③-3 地区弥生時代中期住居址と環濠



SB157
遺物出土状況



SB457
遺物出土状況



SB837
遺物出土状況


SB1468
遺物出土狀況



左 同
壺出土狀況
右 同
甕、鉢、
有孔鉢
出土狀況



同 完掘狀況






左 SB1468
柱根
右 SB1469
遺物出土狀況



SB1469
遺物出土狀況



同 完掘狀況

SB1468
SB1469
遺物出土状況




SB1468
SB1469
SB1470
完掘状況
SB1482
遺物出土状況





SB1474
完掘状況



SB1484
遺物出土状況



同 完掘状況

SB1481
完掘狀況



SB1482
遺物出土狀況





SD91



左 SK3277
遺物出土狀況



右 SK6004
遺物出土狀況




左 SK14706
遺物出土狀況



右 SK14711
遺物出土狀況

②-4地区全景



①-3B地区全景






SB222




左 SB222
土器出土状況
右 SB297
土器出土状況




SB297

左 SB1091
遺物出土状況
右 同 完掘状況



SB1101



SB1272





SB1266
遺物出土状況



同 完掘状況

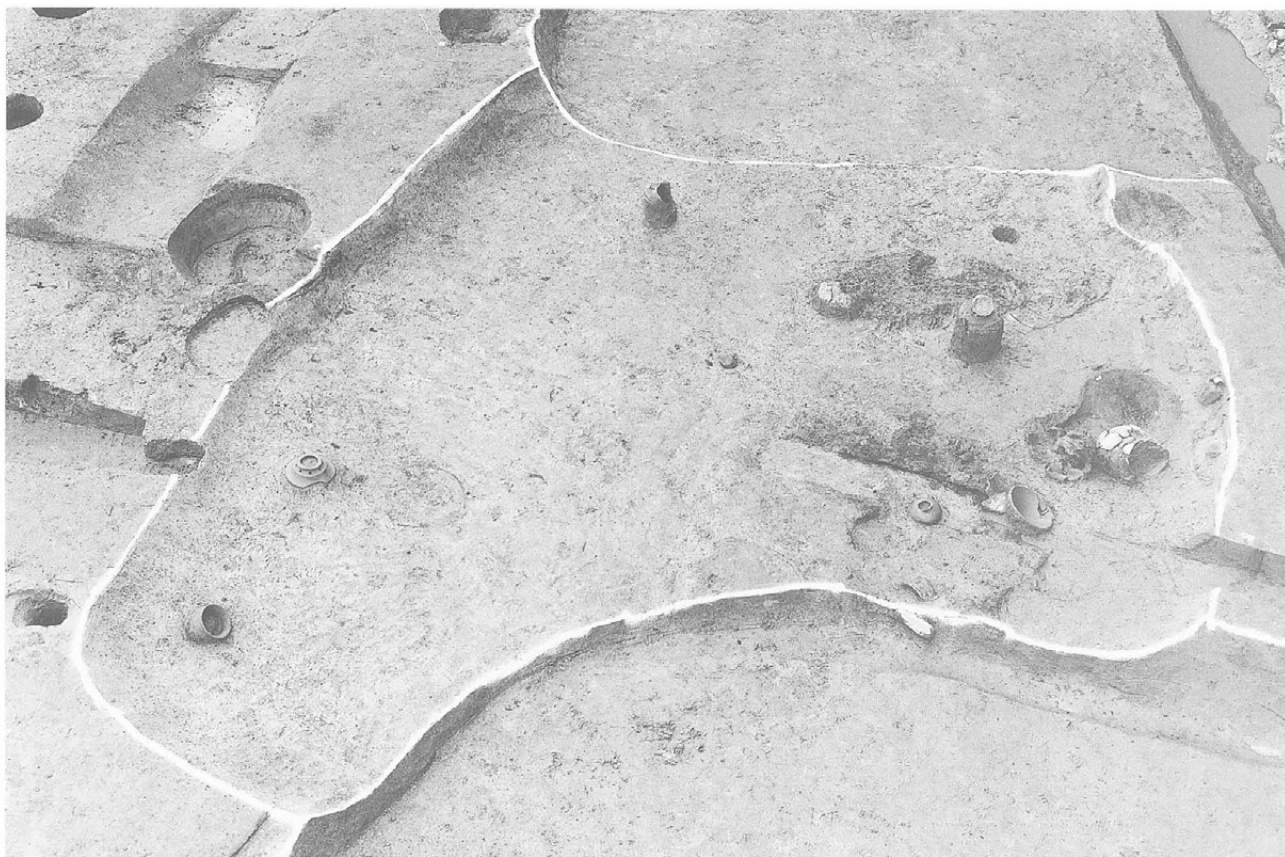


左 SB1441
特殊器台
出土状況



右 同
人骨出土状況

SB1441




SB1447



左 同
2号・3号人骨
出土状況
右 同
1号人骨
出土状況

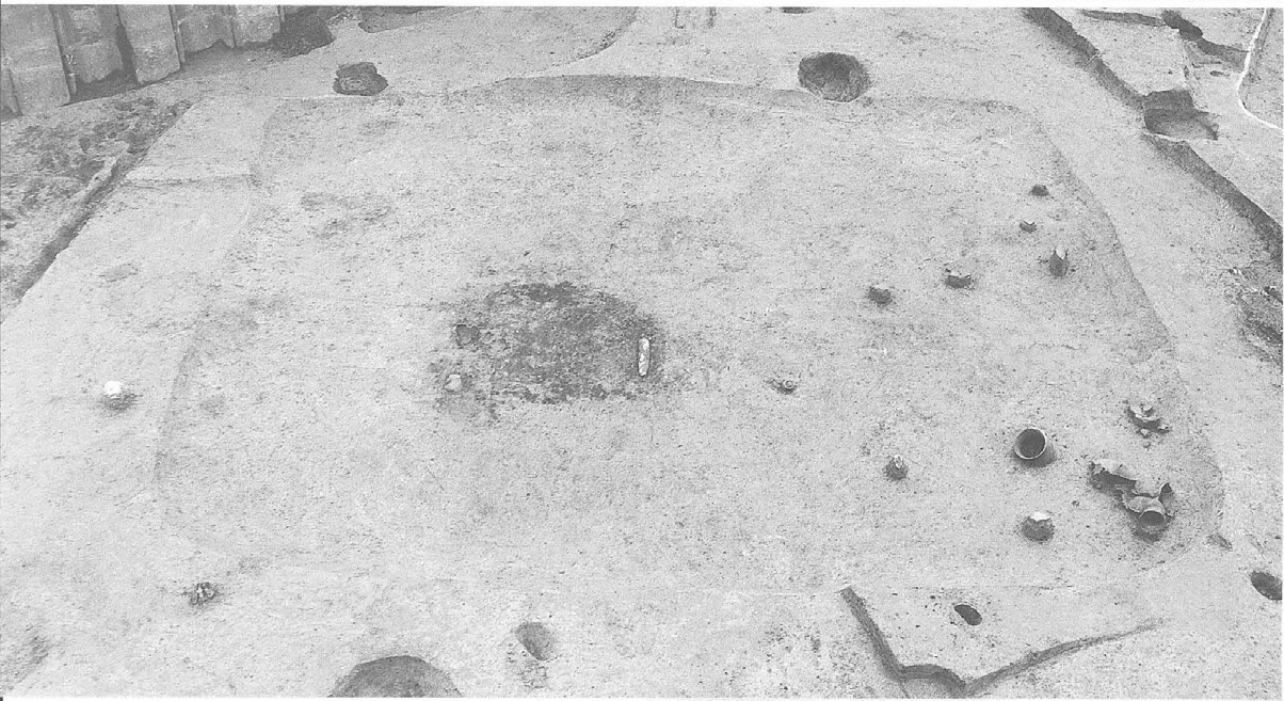




SB1448
遺物出土状況



同 完掘状況



SB1453

SB1631



左 SB1631
遺物出土
状況(炉)



右 SB1672
遺物出土
状況



SB1672
遺物出土
状況



同 完掘
状況





SB1801
遺物出土状況



同 完掘状況




同 壁柱穴出土状況

③-4・5地区
SD群



左 SD62
右 SD63

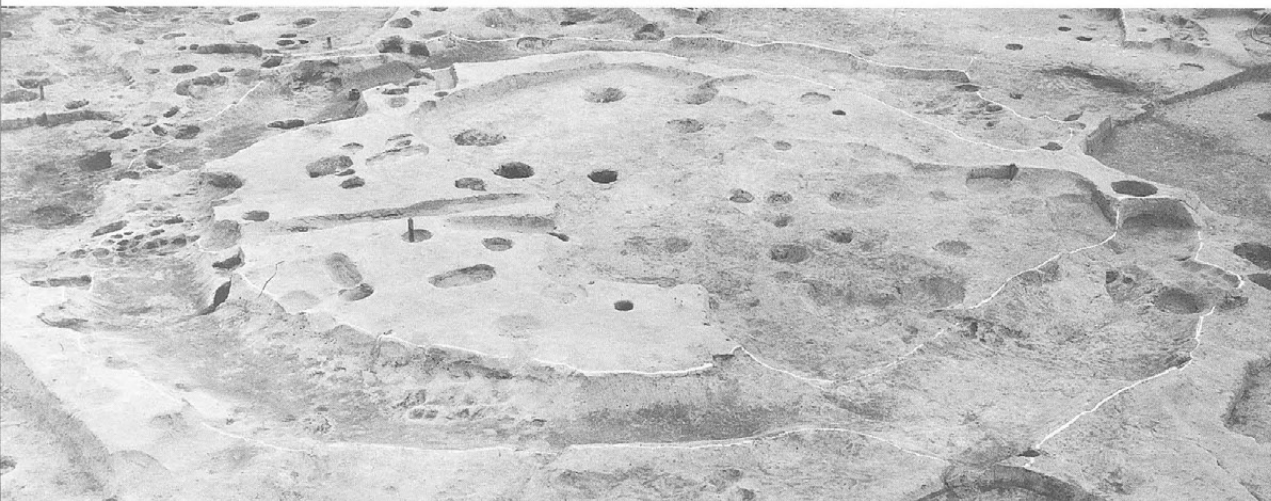


左 SD62
遺物出土状況
右 SD63
遺物出土状況



左 SD88
右 SD115





SD173

SD174



左 SD190

右上 SD185

遺物出土狀況

右下 同

遺物出土狀況




左上 SD551


遺物出土狀況

左下 同


右 同



左 SF 6
銅鏃出土状況
右 SK4421



左 SK3781
人骨出土状況
右 SK5331




左 SK5343
右 SK5367




左下 SK7147
SK7148





左 SK7236
右 SK14557



SK16700
炭化米出土状況




左 同
土層断面
右 同
炭化米完掘状況



左 SK16712
遺物出土状況
右 SX507

SB42



左 SB42

紡錘車出土状況




右 SB69

遺物出土状況



SB73





SB75



左 同
馬齒出土状況



右 同
土器出土状況



SB316

SB327



左 SB377

カマド

右 SB380

カマド



SB380





SB477



左 SB486
馬骨出土状況




右 SB526
カマド



SB526

左 SB542
カマド
右 SB578
カマド



SB578



SB625



同
遺物出土状況





SB641



SB644



SB645 カマド



SB645 羽口

SB645



SB663




左 SB663

カマド

右 SB685

カマド





SB742



SB746

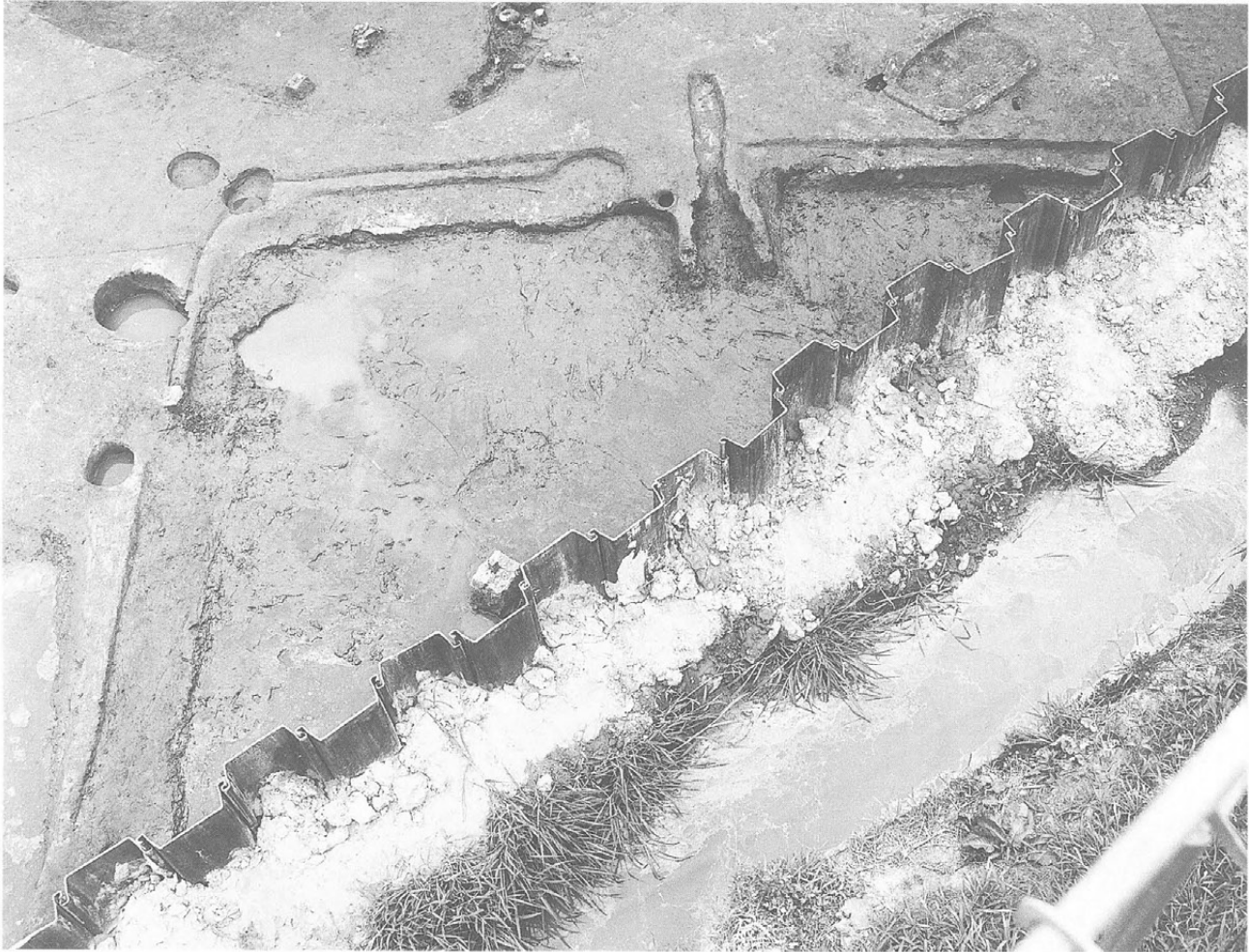


SB752

SB813



SB818





左 SB818

カマド

右 SB1044

羽口出土状況





左 SB1086
カマド
右 SB1093
カマド



SB1093



左 SB1093 P7
土器出土状況
右 SB1131
カマド



SB1151