

# 埋蔵文化財 ニュース

ISSN 0389-3731  
奈良国立文化財研究所  
埋蔵文化財センター  
〒630 奈良市二条町2-9-1  
☎ 0742-34-3931  
FAX 0742-34-4041

1992. 3. 5

74

CAO NEWS

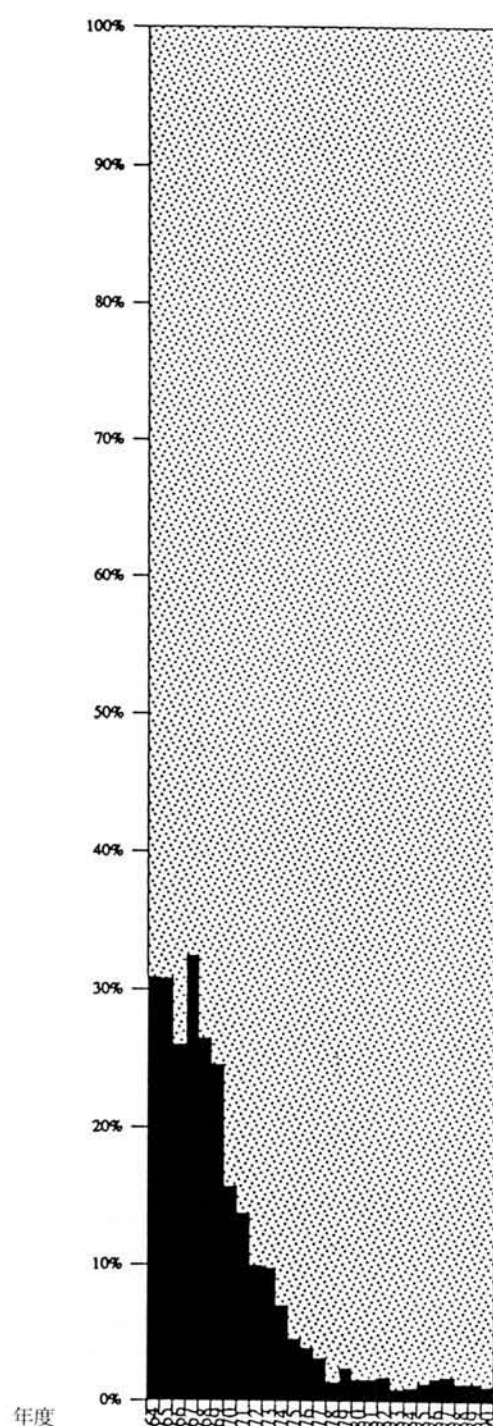
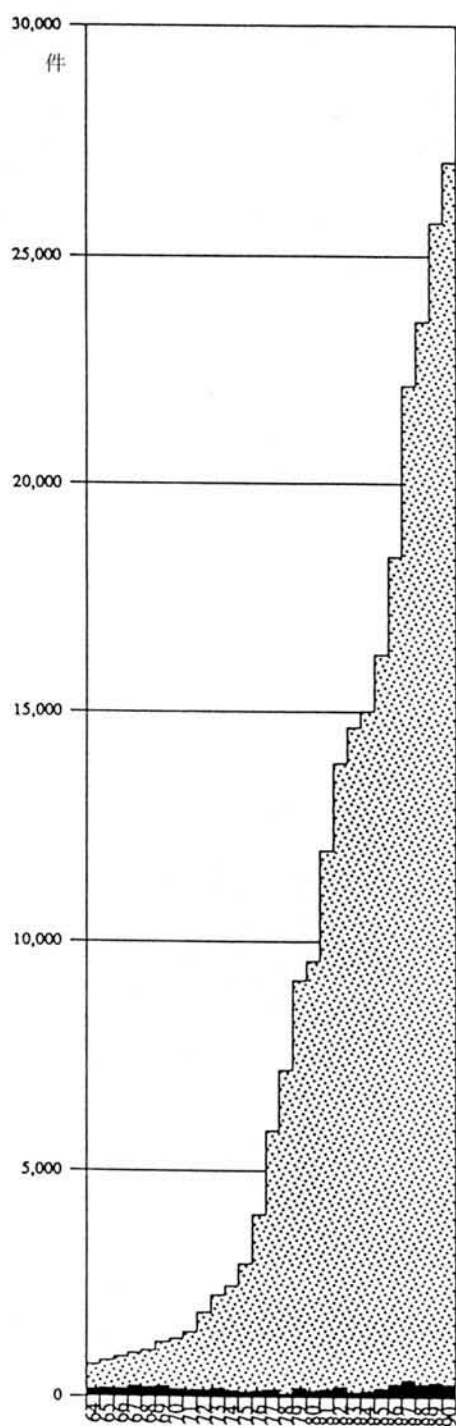
Centre for Archaeological Operations

## 1990年度 埋蔵文化財統計資料

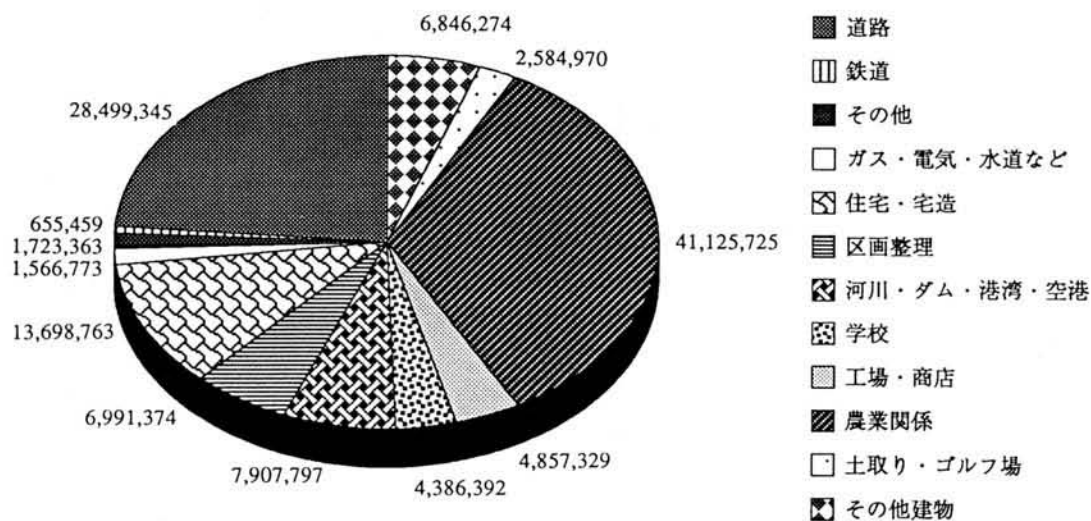
### 都道府県別埋蔵文化財発掘届等件数



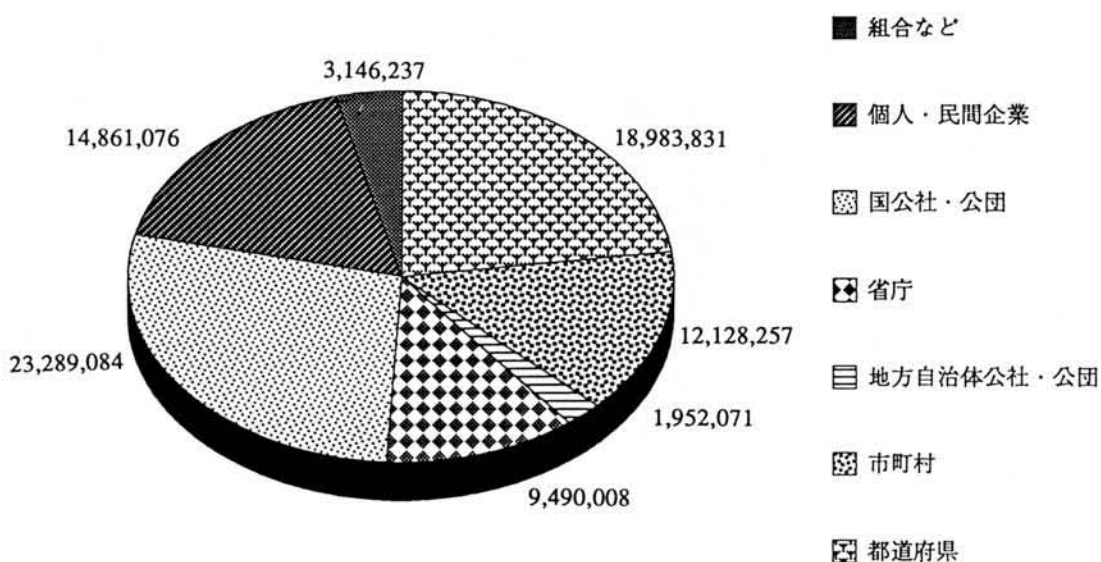
# 埋蔵文化財発掘届件数推移と（左）、学術調査（右）



# 事業別緊急発掘調査費用 単位円



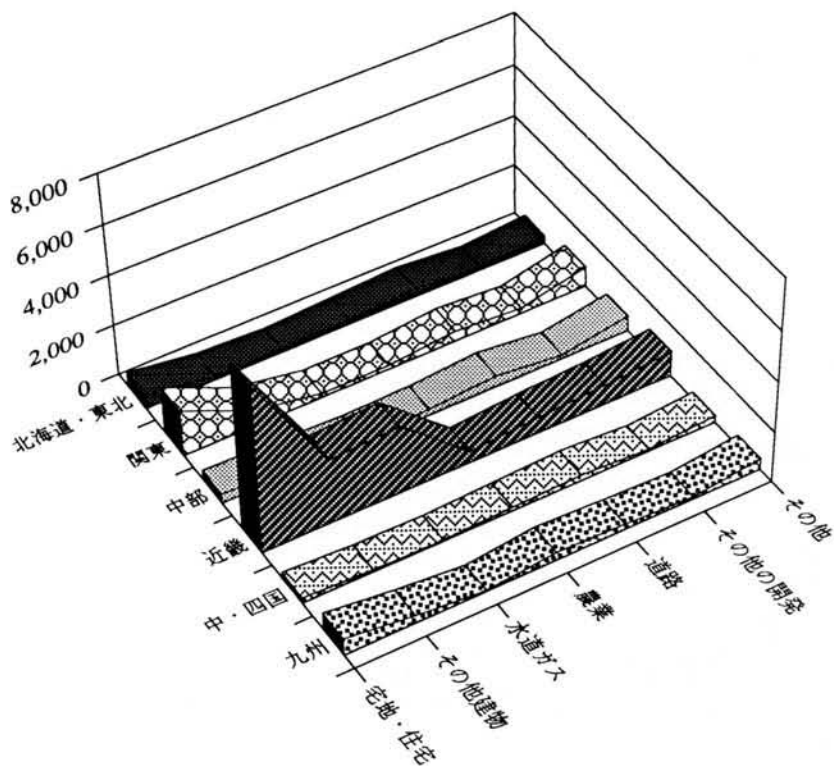
# 原因者別緊急発掘調査費用 単位円



## 地域別開発事業別発掘届等件数

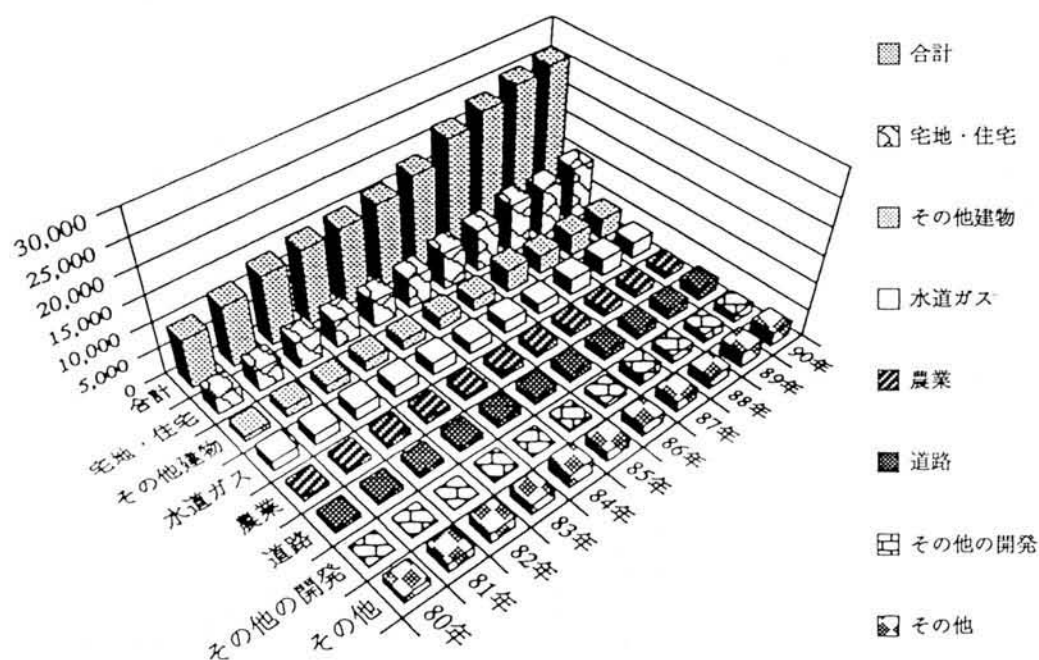
	宅地・住宅	その他建物	水道ガス	農業
北海道・東北	591	200	66	194
関東	1,860	649	167	149
中部	418	296	208	276
近畿	6,619	2,541	2,682	450
中・四国	236	79	40	154
九州	715	332	47	360
合計	10,439	4,097	3,210	1,583

	道路	その他の開発	その他	計
北海道・東北	350	118	343	1,862
関東	422	275	828	4,350
中部	486	157	590	2,431
近畿	660	773	995	14,720
中・四国	243	68	276	1,096
九州	265	114	437	2,270
合計	2,426	1,505	3,469	26,729



# 年度別事業別緊急発掘調査費用 単位円

	合 計	宅地・住宅	そ の 他 物 建	水道ガス	農 業	道 路	その他の開	その他
80年	9,254	3,086	1,041	1,862	856	874	217	1,318
81年	11,577	3,970	1,671	2,001	992	934	279	1,730
82年	13,388	5,238	2,627	2,241	1,154	1,062	155	1,911
83年	14,403	5,267	2,104	2,319	1,033	1,079	645	1,956
84年	14,718	5,150	2,056	2,338	1,069	1,391	123	2,591
85年	15,801	5,637	2,522	2,103	1,576	1,299	667	1,997
86年	17,760	7,001	2,354	2,407	1,404	1,571	1,033	1,990
87年	21,346	7,764	4,181	1,930	1,478	1,836	2,118	2,039
88年	23,223	9,396	3,484	2,977	1,588	1,848	1,749	2,181
89年	25,013	9,181	4,120	3,277	1,656	2,207	1,734	2,838
90年	25,827	10,268	4,027	3,180	1,511	2,282	1,800	2,759
合計	192,310	71,958	29,187	26,635	14,317	16,383	10,520	23,310

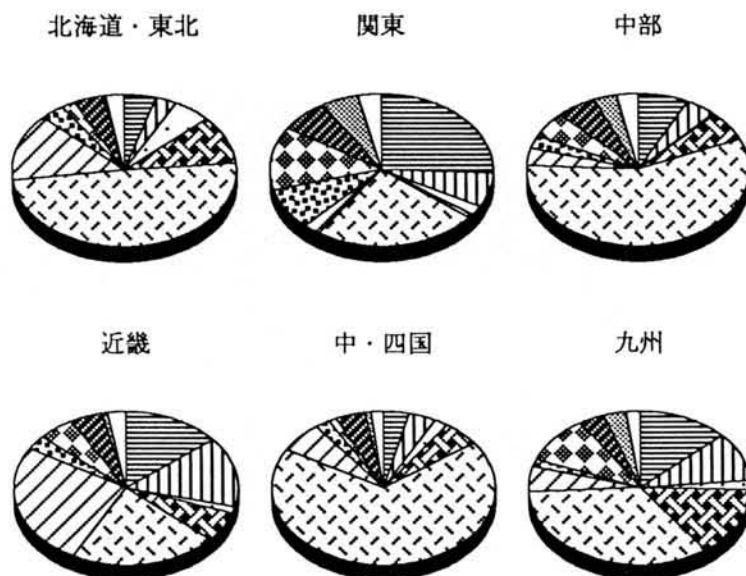


# 地域別開発事業別緊急発掘調査費用 単位円

	宅地・住宅	その他建物	水道ガス	農業	道路	河川・ダム
北海道・東北	301,638	213,537	358,543	660,029	3,238,011	914,308
関東	8,784,934	2,431,014	630,033	349,404	7,933,998	881,879
中部	908,146	557,636	41,476	767,302	6,993,454	464,508
近畿	2,740,212	2,888,633	300,108	1,229,465	4,104,544	2,020,556
中・四国	253,954	253,250	136,443	347,723	4,520,799	417,595
九州	709,879	542,019	100,430	771,892	1,808,549	278,856

	学校	区画	工場・商店	土取り・ゴルフ場	その他
北海道・東北	233,884	138,327	291,621	16,803	159,673
関東	2,966,909	4,570,748	2,431,691	1,783,282	1,143,888
中部	324,605	682,614	725,553	398,849	369,094
近畿	618,406	1,002,157	937,131	155,792	486,160
中・四国	156,205	71,436	288,830	56,548	111,197
九州	83,378	526,092	192,503	171,697	108,310

- その他
- ▨ 土取り・ゴルフ場
- ▩ 工場・商店
- ▧ 区画
- ▦ 学校
- ▥ 河川・ダム
- ▤ 道路
- ▣ 農業
- ▢ 水道ガス
- その他建物
- 宅地・住宅



# 1990年度統計資料

1990年度末現在

区分 都道府県	埋蔵文化財発掘屈等件数			緊急発掘 調査費用 (千円)	補助事業 実績 (千円)	出土文化財 認定件数
	緊急調査	学術調査	合計			
北海道	186	10	196	2,016,821	51,277	108
青森	69	7	76	461,952	20,394	34
岩手	494	14	508	1,259,432	45,544	50
宮城	534	9	543	371,542	50,500	56
秋田	44	2	46	240,219	35,750	38
山形	98	3	101	181,435	37,602	14
福島	378	14	392	1,994,863	51,667	103
茨城	180	11	201	1,988,914	17,908	83
栃木	164	8	172	1,917,444	27,763	79
群馬	450	14	464	4,812,815	131,281	199
埼玉	795	11	806	2,958,179	95,200	693
千葉	780	11	791	6,426,140	95,349	541
東京	1,178	25	1,203	9,875,039	79,890	73
神奈川	703	10	713	5,928,259	49,636	121
新潟	258	2	260	315,963	20,015	69
富山	94	2	96	967,135	15,002	66
石川	201	3	204	978,033	22,072	66
福井	49	3	52	257,190	31,154	26
山梨	247	6	253	357,285	23,226	92
長野	514	19	533	3,744,878	63,044	126
岐阜	60	0	60	242,036	11,184	4
静岡	367	9	376	2,933,074	38,062	103
愛知	410	8	418	1,302,300	13,330	100
三重	175	4	179	1,038,253	39,346	9
滋賀	826	2	828	1,481,927	79,250	122
京都	1,889	11	1,900	2,501,235	88,750	246
大阪	9,440	1	9,441	10,504,362	93,403	144
兵庫	1,208	3	1,211	3,577,972	101,160	97
奈良	1,122	13	1,135	1,001,658	56,000	55
和歌山	204	1	205	345,910	15,017	10
鳥取	114	2	116	415,308	32,424	10
島根	145	17	162	496,384	19,598	84
岡山	178	4	182	1,308,349	5,620	49
広島	188	8	196	695,724	43,012	67
山口	144	6	150	303,918	29,466	19
徳島	83	1	84	1,146,038	5,772	13
香川	82	1	83	1,444,532	6,551	42
愛媛	75	0	75	667,467	15,126	9
高知	46	2	48	95,475	17,900	1
福岡	691	14	705	2,399,704	208,949	252
佐賀	687	5	692	597,913	90,169	44
長崎	129	4	133	203,567	13,472	66
熊本	233	11	244	390,466	30,920	1
大分	135	1	136	525,139	31,622	29
宮崎	175	0	175	330,249	22,961	56
鹿児島	136	3	139	490,956	11,700	35
沖縄	44	2	46	356,110	40,800	10
合計	26,412	317	26,729	83,849,564	2,125,938	4,314

# 1991年度埋蔵文化財専門職員数

1991年度5月1日現在

区分 都道府県	都道府県関係員					市町村関係職員					総 計 ( ) 内前年度 に対する増減
	都道府県関係		財 団		合計	市町村関係		財 団		合計	
	正規	嘱託	正規	嘱託		正規	嘱託	正規	嘱託		
北海道	14		23	6	43	86	5			91	134 (+ 9)
青 森	23				23	20				20	43 (- 2)
岩 手	7		36	12	55	45	8			53	108 (+ 2)
宮 城	39				39	67				67	106 (+13)
秋 田	18	5			23	14				14	37
山 形	10	10			20	11	1			12	32 (+ 2)
福 島	11		46	3	60	35	4	44	3	86	146 (+ 7)
茨 城	7	5	28		40	41	3	3		47	87 (+ 5)
栃 木	7		50		57	37	2			39	96 (+14)
群 馬	15	2	70	2	89	96	4			100	189 (-13)
埼 玉	23		60		83	152	2			154	237 (+20)
千 葉	19		78		97	83		106	2	191	288 (+20)
東 京	15		55		70	75	19			94	164 (+ 7)
神奈川	38				38	52	6	2		60	98 (+14)
新 潟	32	2			34	33				33	67 (+10)
富 山	17		11		28	18				18	46 (+ 1)
石 川	32	2			34	44	4			48	82 (+ 5)
福 井	19				19	21	2			23	42 (+ 2)
山 梨	29				29	27				27	56 (+ 6)
長 野	6		85	1	92	79	17	7		103	195 (+33)
岐 阜	3		9		12	27	5			32	44 (+ 2)
静 岡	7		27	2	36	109	12			121	157 (+ 7)
愛 知	10		26	4	40	57	9			66	106 (+ 7)
三 重	51	2			53	35				35	88 (+ 4)
滋 賀	6	2	31		39	78	3	7		88	127 (+ 3)
京 都	17		35		52	35	4	49		88	140 (+ 4)
大 阪	43		54	2	99	116	13	61	6	196	295 (+ 5)
兵 庫	48	1			49	111	7			118	167 (+13)
奈 良	30	3			33	47	1	14	1	63	96 (+ 4)
和歌山	5		12		17	9		2		11	28 (+ 3)
鳥 取	8		14		22	20	8			28	50 (+11)
鳥 根	36		3		39	47	5			52	91 (+23)
岡 山	49				49	41				41	90 (- 7)
広 島	16		35	7	58	27		10		37	95 (+ 9)
山 口	18		6		24	15	7			22	46 (+ 7)
徳 島	19	16	37	5	67	5	1			6	73 (-10)
香 川	3		28	7	38	9	4			13	51 (- 7)
愛 媛	4		20	5	29	9	26			35	64 (+14)
高 知	4		13	2	19	1				1	20 (+11)
福 岡	36	1			37	136	21	14		171	208 (+23)
佐 賀	28	2			30	57	4			61	91 (+11)
長 崎	12	2			14	12	3			15	29 (+ 6)
熊 本	24	10			34	21	5			26	60 (+ 9)
大 分	23	14			37	33	3			36	73 (- 1)
宮 崎	14	3			17	27	2			29	46 (+ 6)
鹿 児 島	23	4			27	22				22	49 (+ 3)
沖 縄	11				11	21	1			22	33 (- 3)
合 計	919	86	892	58	1,955	2,163	221	319	12	2,715	4,670 (+304)
	1,005		950			2,384		331			