

埋蔵文化財 ニュース

ISSN 0389-3731

奈良国立文化財研究所
埋蔵文化財センター
〒630 奈良市二条町2-9-1
☎ 0742-34-3931

1982. 2. 9

35

CAO NEWS

Centre for Archaeological Operations

日本の遺跡分布

全国の遺跡数は、昭和35～37年にかけて文化財保護委員会が調査した時点では10万箇所弱であったが、当センターが都道府県に照会調査した昭和50年には20万箇所をこえており、昭和55年12月1日現在の文化庁資料によれば、さらに26万箇所以上に増加している。

本号は上記昭和55年12月の資料（ただし消滅した遺跡の数は除く）により、各都道府県毎の遺跡総数(1)と古墳・横穴(2)、集落・散布地(3)、貝塚(4)、社寺跡(5)、城館跡(6)の種類別に分布密度を図示したものである。図はマイクロコンピューター（Sonytekktronix Graphgenerator 4051）を使用して描いた。各都道府県の形は400万分の1の地形図をもとに、各々別個の多角形としてコンピューターに読みとらせ、接合部の線は重複して描かないように判断させた。輪郭は直線だが各々の面積は、ほぼ忠実な相対関係にあると考えてよい。人が住み利用できる土地面積率は各都道府県毎に異なっているが、ここではそれを考慮せずに作図した。

貝塚と社寺跡はその実際の数をドットしている。すなわちある県に貝塚が10箇所あれば、ドットも10うたれている。しかし濃淡の差が無くなるのをさけるため、遺跡総数と集落・散布地は実際の $\frac{1}{2}$ の数、また古墳・横穴と城館跡とは実際の $\frac{1}{4}$ の数で示した。なお、図中のドット位置は遺跡が所在する地点とは無関係であって、描画する際にコンピューターにランダムな位置にうたせたものである。

図をみると次のような点に注意される。遺跡総数(1)の分布では関東・近畿・中国の一部と九州が密度濃く、それぞれ周辺地域がこれに次ぐ。北海道の場合は道全体の面積が広いため、遺跡数の多い割にはまばらな状況となっている。古墳・横穴(2)の分布密度では、遺跡総数(1)の例とよく似た結果を示すのが注目される。貝塚(4)では、関東地方に密度の濃い県が集中するのは当然ながら、東北・東海・中国・九州の一部と沖縄も多いことがわかる。社寺跡(5)は滋賀県に圧倒的に多く、二番目の兵庫県の倍ちかい数あるのが特異である。また九州のなかでは、県毎で大きく違うことが注意される。

なおこれら遺跡の分布密度は、当然ながら都道府県毎の分布調査の進捗状況や、土地の開発利用の進展の差も反映しているはずである。

(1) 遺跡総数

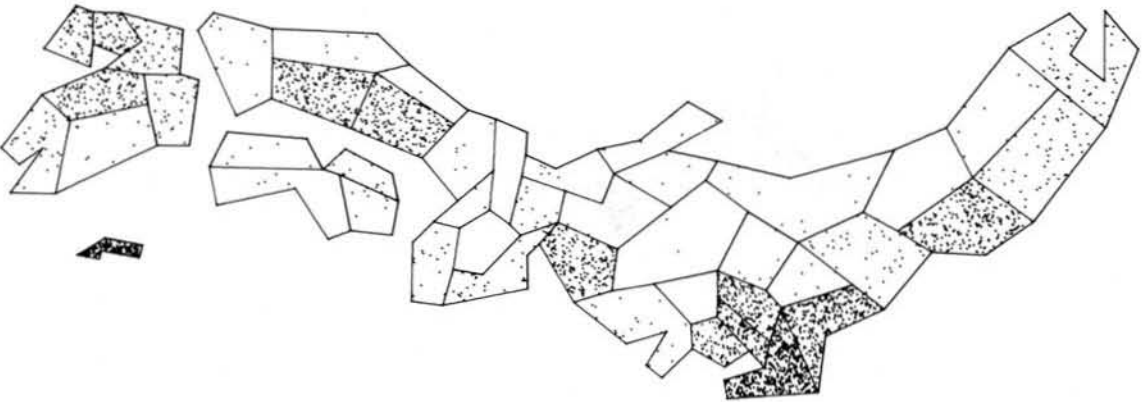
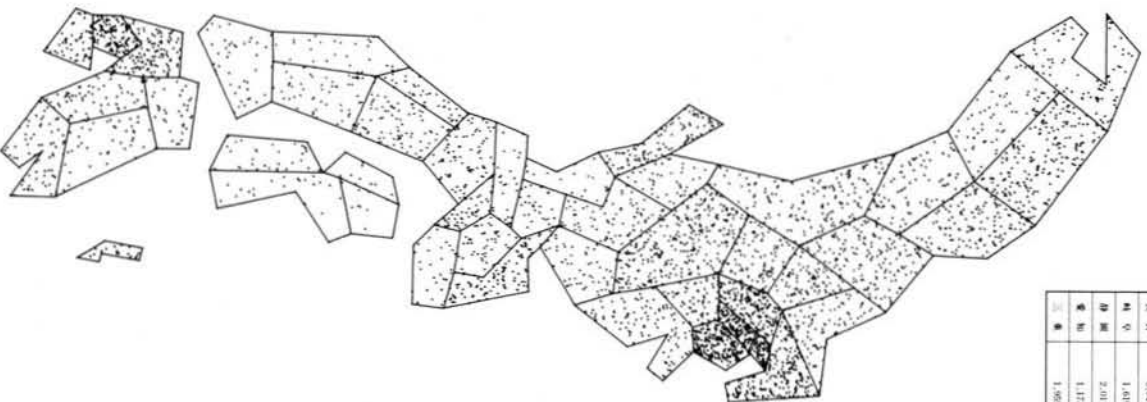
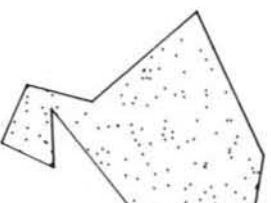
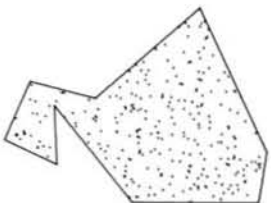
| | | | |
|-----|--------|-----|---------|
| 北海道 | 6,252 | 滋賀 | 6,091 |
| 青森 | 2,103 | 京都 | 5,141 |
| 岩手 | 4,784 | 大阪 | 6,481 |
| 宮城 | 4,783 | 兵庫 | 15,724 |
| 秋田 | 2,408 | 奈良 | 7,858 |
| 山形 | 2,305 | 和歌山 | 2,706 |
| 福島 | 6,287 | 鳥取 | 10,641 |
| 茨城 | 3,771 | 島根 | 2,772 |
| 栃木 | 4,789 | 岡山 | 13,324 |
| 群馬 | 5,309 | 広島 | 12,583 |
| 埼玉 | 6,682 | 山口 | 2,504 |
| 千葉 | 12,723 | 徳島 | 727 |
| 東京 | 5,333 | 香川 | 2,619 |
| 神奈川 | 6,784 | 愛媛 | 1,646 |
| 新潟 | 9,498 | 高知 | 859 |
| 富山 | 1,530 | 福岡 | 13,527 |
| 石川 | 5,209 | 佐賀 | 10,412 |
| 福井 | 4,773 | 長崎 | 2,006 |
| 山梨 | 2,293 | 熊本 | 5,274 |
| 長野 | 10,479 | 大分 | 2,067 |
| 岐阜 | 6,348 | 宮崎 | 3,307 |
| 静岡 | 6,731 | 鹿児島 | 2,388 |
| 愛知 | 4,200 | 沖縄 | 706 |
| 三重 | 7,251 | 計 | 263,946 |

(2) 古墳・横穴

| | | | |
|-----|-------|-----|---------|
| 北海道 | | 滋賀 | 2,980 |
| 青森 | 4 | 京都 | 3,669 |
| 岩手 | 151 | 大阪 | 3,766 |
| 宮城 | 417 | 兵庫 | 12,371 |
| 秋田 | 26 | 奈良 | 6,116 |
| 山形 | 66 | 和歌山 | 1,293 |
| 福島 | 1,336 | 鳥取 | 9,437 |
| 茨城 | 1,103 | 島根 | 1,308 |
| 栃木 | 2,479 | 岡山 | 9,325 |
| 群馬 | 2,258 | 広島 | 8,809 |
| 埼玉 | 2,275 | 山口 | 1,220 |
| 千葉 | 6,569 | 徳島 | 401 |
| 東京 | 285 | 香川 | 1,650 |
| 神奈川 | 1,690 | 愛媛 | 549 |
| 新潟 | 556 | 高知 | 164 |
| 富山 | 136 | 福岡 | 8,796 |
| 石川 | 1,980 | 佐賀 | 6,608 |
| 福井 | 3,780 | 長崎 | 492 |
| 山梨 | 560 | 熊本 | 1,350 |
| 長野 | 3,283 | 大分 | 642 |
| 岐阜 | 3,571 | 宮崎 | 2,278 |
| 静岡 | 4,004 | 鹿児島 | 425 |
| 愛知 | 1,452 | 沖縄 | |
| 三重 | 3,981 | 計 | 125,812 |

(3) 蕭高·觀布地

| 北緯度 | 5.449 | 經度 | 605 |
|-----|-------|----|--------|
| 南緯 | 1.006 | 東經 | 516 |
| 經度 | 4.006 | 東經 | 546 |
| 北緯 | 2.507 | 西經 | 1.772 |
| 南緯 | 1.604 | 西經 | 594 |
| 北緯 | 1.227 | 北緯 | 506 |
| 南緯 | 3.309 | 西經 | 651 |
| 北緯 | 1.742 | 西經 | 552 |
| 南緯 | 1.587 | 西經 | 1.687 |
| 北緯 | 2.154 | 西經 | 1.258 |
| 南緯 | 3.853 | 西經 | 651 |
| 北緯 | 4.272 | 西經 | 145 |
| 南緯 | 4.276 | 西經 | 247 |
| 北緯 | 4.417 | 東經 | 650 |
| 南緯 | 3.213 | 西經 | 202 |
| 北緯 | 564 | 北緯 | 2.383 |
| 南緯 | 2.167 | 西經 | 2.385 |
| 北緯 | 208 | 北緯 | 1.011 |
| 南緯 | 1.583 | 西經 | 1.354 |
| 北緯 | 6.045 | 東經 | 757 |
| 南緯 | 1.619 | 西經 | 871 |
| 北緯 | 2.011 | 西經 | 1.359 |
| 南緯 | 1.113 | 西經 | 381 |
| 北緯 | 1.555 | 北緯 | 85.081 |

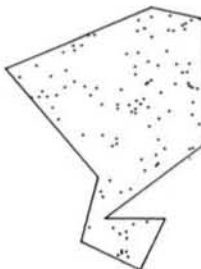
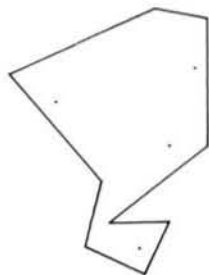


(4) 貝家

| 北緯度 | 1231 | 經度 | 12 |
|-----|------|----|-------|
| 南緯 | 51 | 東經 | 2 |
| 經度 | 57 | 東經 | 2 |
| 北緯 | 243 | 西經 | 6 |
| 南緯 | 9 | 西經 | 6 |
| 北緯 | 1 | 北緯 | 14 |
| 南緯 | 43 | 西經 | 1 |
| 北緯 | 303 | 西經 | 6 |
| 南緯 | 5 | 西經 | 208 |
| 北緯 | 6 | 西經 | 213 |
| 南緯 | 151 | 西經 | 11 |
| 北緯 | 862 | 西經 | 8 |
| 南緯 | 98 | 西經 | 13 |
| 北緯 | 61 | 西經 | 3 |
| 南緯 | 10 | 西經 | 4 |
| 北緯 | 4 | 西經 | 55 |
| 南緯 | 6 | 西經 | 60 |
| 北緯 | 5 | 西經 | 55 |
| 南緯 | 8 | 西經 | 152 |
| 北緯 | 2 | 西經 | 32 |
| 南緯 | 2 | 西經 | 10 |
| 北緯 | 19 | 西經 | 31 |
| 南緯 | 164 | 西經 | 168 |
| 北緯 | 30 | 西經 | 2.002 |

(5) 杜寺跡

| | | | |
|-----|-----|-----|-------|
| 北海道 | 4 | 滋賀 | 759 |
| 青森 | 8 | 京都 | 158 |
| 岩手 | 26 | 大飯 | 199 |
| 宮城 | 104 | 兵庫 | 388 |
| 秋田 | 13 | 奈良 | 154 |
| 山形 | 31 | 和歌山 | 136 |
| 福島 | 282 | 鳥取 | 29 |
| 茨城 | 64 | 島根 | 101 |
| 栃木 | 33 | 岡山 | 243 |
| 群馬 | 79 | 広島 | 98 |
| 埼玉 | 47 | 山口 | 41 |
| 千葉 | 42 | 徳島 | 49 |
| 東京 | 16 | 香川 | 38 |
| 神奈川 | 85 | 愛媛 | 38 |
| 新潟 | 128 | 高知 | 48 |
| 富山 | 47 | 福岡 | 332 |
| 石川 | 167 | 佐賀 | 85 |
| 福井 | 52 | 長崎 | 4 |
| 山梨 | 8 | 熊本 | 481 |
| 長野 | 13 | 大分 | 67 |
| 岐阜 | 116 | 宮崎 | 1 |
| 静岡 | 25 | 鹿児島 | 231 |
| 愛知 | 53 | 沖縄 | |
| 三重 | 177 | 計 | 5,360 |



(6) 城館跡

| | | | |
|-----|-------|-----|--------|
| 北海道 | 415 | 滋賀 | 355 |
| 青森 | 172 | 京都 | 342 |
| 岩手 | 341 | 大飯 | 394 |
| 宮城 | 1,004 | 兵庫 | 455 |
| 秋田 | 872 | 奈良 | 265 |
| 山形 | 294 | 和歌山 | 80 |
| 福島 | 940 | 鳥取 | 113 |
| 茨城 | 334 | 島根 | 359 |
| 栃木 | 258 | 岡山 | 387 |
| 群馬 | 569 | 広島 | 1,126 |
| 埼玉 | 284 | 山口 | 8 |
| 千葉 | 617 | 徳島 | 49 |
| 東京 | 113 | 香川 | 217 |
| 神奈川 | 224 | 愛媛 | 185 |
| 新潟 | 846 | 高知 | 155 |
| 富山 | 129 | 福岡 | 461 |
| 石川 | 253 | 佐賀 | 358 |
| 福井 | 171 | 長崎 | 213 |
| 山梨 | 330 | 熊本 | 454 |
| 長野 | 1,069 | 大分 | 124 |
| 岐阜 | 201 | 宮崎 | 101 |
| 静岡 | 213 | 鹿児島 | 156 |
| 愛知 | 332 | 沖縄 | 131 |
| 三重 | 851 | 計 | 17,450 |