

安茂里遺跡群

# 大 門 遺 跡

安茂里老人福祉センター等地点

浅川扇状地遺跡群

# 駒 沢 城 跡 (2)

古里公園改修事業地点

2011年3月

長野市教育委員会

## 序

遺跡や遺物などの埋蔵文化財は、「土地に刻まれた歴史」ともいわれるように、郷土の成り立ちと文化を理解するうえで欠くことのできない貴重な遺産です。肥沃な善光寺平の中央部に位置する長野市においては、その悠久の歴史を物語るように、現時点で700箇所を超える遺跡が周知されていますが、各種の開発事業に伴って現状での保存が困難となったものについては事前に発掘調査を実施し、記録保存という形で後世に伝えていく手段がとられています。

本書は、平成5年度実施の安茂里老人福祉センター等建設に伴う大門遺跡と、平成6年度実施の古里公園改修に伴う駒沢城跡に関する発掘調査報告書を合冊にしたものであり、長野市の埋蔵文化財第127集として刊行するものです。いずれも発掘調査実施以来、十数年を経ての報告となりましたが、地域史解明の一助として、多くの皆様がこの調査成果をご活用いただければ幸いです。

最後になりましたが、埋蔵文化財保護に対する深いご理解とご協力を賜りました関係各位及び、発掘作業に際して多大なご尽力をいただきました地元の皆様に厚く御礼申し上げます。

平成23年3月

長野市教育委員会  
教育長 堀内 征治

安茂里遺跡群

# 大 門 遺 跡

安茂里老人福祉センター等地点

## 例 言

- 1 本書は、長野市が施行する「安茂里老人福祉センター」等の建設事業に先立ち、記録保存を目的として平成5年度に実施した埋蔵文化財発掘調査に係る報告書である。
- 2 発掘調査の実施においては、起因事業を主管する福祉部高齢者福祉課と、埋蔵文化財保護を主管する教育委員会埋蔵文化財センターとが協議調整し、発掘調査業務を埋蔵文化財センターが担当した。
- 3 発掘調査の所在地は、長野市大字安茂里字竹裏1775番地2外であり、字大門の隣接地に位置することから周知の埋蔵文化財包蔵地「大門遺跡」範囲内とした。調査記録及び遺物注記等に用いた略記号はD I Mである。
- 4 発掘調査の期間は、平成5年11月1日から12月28日までであり、報告書作成へ向けての本格的な整理作業は平成20～22年度に実施した。
- 5 本書での資料提示の要領は次のとおりとした。
  - ・調査概要として、Ⅲ章で遺構・遺物の概要について記述し、全体図を掲載した。
  - ・遺構については、Ⅳ章で個別に記述し、実測図、写真及び一覧表を掲載した。
  - ・遺物については、Ⅴ章で個別に記述し、実測図、写真及び一覧表・観察表を掲載した。
- 6 本書の遺構測量図に示した座標は、平面直角座標系の第Ⅷ系座標値（旧日本測地系）に基づく。
- 7 本書の編集は、青木和明・小林由実・小山夏奈・向山純子が担当し、執筆に関してはⅠ～Ⅳ章を青木が、Ⅴ章を小林が担当した。
- 8 出土遺物及び調査に係る諸記録は、長野市教育委員会（埋蔵文化財センター担当）で保管している。なお、遺物注記や調査記録等に用いる略称には「D I M」を用いた。



# 目次

## 例言・目次

I 調査経過		IV 遺構	
1 調査の契機	1	1 堅穴住居	12
2 調査の経過	2	2 溝	12
3 調査の体制	3	3 土坑・柱穴群	13
		[遺構一覧表]	
II 遺跡と環境		[遺構実測図] [遺構写真]	
1 遺跡周辺の地形と遺跡群	4	V 遺物	
2 遺跡周辺での発掘調査状況	4	1 土器	27～31
III 調査概要		2 その他の遺物	
1 A区の調査と検出遺構	7	(1) 土製品	32
2 B区の調査と検出遺構	8	(2) 石器	32
		(3) 石製品	32
		(4) 金属製品	33
		[遺物実測図] [遺物写真]	
		[遺物一覧表] [遺物観察表]	

# 挿図目次

図1 発掘調査の位置	1	図6 A区全体図	10
図2 遺跡の位置	5	図7 B区全体図	11
図3 遺跡周辺の字名	5	図8・9 A区遺構実測図	16・17
図4 遺跡周辺の地形	6	図10～15 B区遺構実測図	18～23
図5 調査区全体図	9	図16～34 遺物実測図	34～52

# 表目次

表1 遺構一覧表	14・15	表3 土器観察表	62～80
表2 遺物一覧表	60・61	表4 その他遺物観察表	80

# I 調査経過

## 1 調査の契機

第二次長野市総合基本計画（昭和61年策定）に基づき、長野市西部地域の安茂里地区に老人福祉センター（デイサービスセンター併設）の建設が計画され、平成7年度の開所を目指して平成5年度から造成工事が開始されることとなった。建設予定地は、周知の埋蔵文化財包蔵地「大門遺跡」隣接地に位置し、遺跡範囲内に該当している可能性が考えられたことから、まずは埋蔵文化財包蔵状況を確認したうえで保護措置を策定することとし、平成5年6月15日に試掘調査を実施した。調査の結果、地表下1m前後において濃密な遺物包含層を確認されるに至り、着工に際しては記録保存のための発掘調査を実施する方向で協議がすすめられた。同年8月30日付けで土木工事等のための埋蔵文化財発掘の通知書（文化財保護法第57条の3第1項）を、9月18日付けで埋蔵文化財発掘調査の通知書を長野県教育委員会宛に提出し、以降、造成工事計画との調整を図りながら11月に本調査に着手するに至った。



図1 発掘調査の位置（1：2,500）

## 2 調査の経過

- 11月1日 A区、重機による表土除去を開始。  
2日 A区、遺構検出作業に着手。  
4日 B区、重機による表土除去を開始。  
8日 B区、遺構検出作業に着手。  
9日 A区北、重機による表土除去を開始。  
11日 場外への土砂搬出作業を開始。  
19日 A区、遺構検出作業をほぼ完了。  
24日 A区、測量作業を完了。  
12月7日 B区、一部細用作業を実施。  
10日 B区北、重機による表土除去を開始。  
17日 B区北、遺構検出作業をほぼ終了。  
18日 B区北、測量作業を完了。  
24日 B区、遺構検出作業をほぼ終了。  
27日 機器材を撤収。  
28日 B区、測量作業を完了、調査に係る現地作業を終了とする。



表土除去開始



遺構検出作業（A区北）



柱穴群の検出（B区北）



竪穴住居・溝の検出（B区）



竪穴住居の検出（B区）



竪穴住居・溝の検出（B区）

### 3 調査の体制

#### 【平成5年度】

調査主体者	長野市教育委員会	教育長	滝沢忠男
調査機関	長野市埋蔵文化財センター	所長	荒井和雄
		所長補佐(兼庶務係長)	山中武徳
		所長補佐(兼調査係長)	矢口忠良
		庶務係職員	青木厚子
		調査係主査	青木和明
		主査	飯島哲也
		主事	千野 浩 飯島哲也
		専門主事	太田重成 清水 武 羽場卓雄
		専門員	中殿章子 横山かよ子 笠井敦子
			山田美弥子 寺島孝典 西澤眞司
発掘作業員	神頭幸雄 美谷島昇 青木一江 青木しげ子 青木洋子 阿彦きよ子 石川徳子 小野浩一 小林通 小林万樹 小宮山静江 竹内たま子 戸谷美由紀 中野美智子 藤原芳子 松澤妙子 松沢多聞 松山徳男 村松貴美子 伝田幸隆 若林令子		
整理作業員	岡沢治子 徳成奈於子 池田見紀		

#### 【平成20～22年度】

調査主体者	長野市教育委員会	教育長	立岩睦秀(～H21.12)	堀内征治(H21.12～)
調査機関	文化財課	課長	雨宮一雄(H20)	金井隆子(H21～)
	埋蔵文化財センター	所長	青木和明	
		庶務担当係長	宮沢和雄(H20)	北村嘉孝(H21～)
		職員	吉村久江(H20)	大竹千春(H21～)
		調査担当係長	千野浩(H21～)	
		主査	小林和子	
		主事	宿野隆史(H20)	塚原秀之
		専門員	遠藤恵実子 山野井智子 柴田洋孝(H20) 向山純子(H20) 小林由実 小山夏奈 西澤尚絃(～H21) 山本賢治(H21～)	
調査員	青木善子 池田寛子 多羅沢美恵子 鳥羽徳子 中殿章子 武藤信子 矢口栄子			
整理作業員	倉島敬子 小泉ひろ美 清水さゆり 関崎文子 富田景子 西尾千枝 三好明子 村松正子			
遺構測量業務委託	株式会社写真測図研究所			
報告書アータ作成委託	鬼灯書籍株式会社			

## Ⅱ 遺跡と環境

### 1 遺跡周辺の地形と遺跡群

遺跡が所在する安茂里地区（旧上水内郡安茂里村：昭和29年長野市に編入合併）は、長野市街地西方の富士ノ塔山南東山腹及び山麓に位置し、その東縁は裾花川によって長野地区（旧長野市）と、南縁は犀川によって更北・川中島地区（旧更級郡）と境界される。山麓部には、裾花川及びその支流の金山沢川等の堆積による扇状地が形成され、犀川の氾濫原に面した傾斜地が東西方向に広がる。現状では、扇状地から氾濫原にかけてほぼ全面にわたり宅地化され、旧来の地形や環境が視認困難となっているが、大正14年測量の地形図（図4上段）を見れば、調査地点が氾濫原へと移行を始めた扇状地の末端部に位置していることを明瞭に観察することができる。

この南向きの扇状地一帯は居住域としての好適な環境条件を備え、近世の松代藩時代には久保寺（窪寺）村の、明治の廃藩以降には安茂里村の中心地的な位置を占め、村役場も調査地の北側の字「本堂」（現在の安茂里小学校）に設置されていたという。また、現在もJR信越線・新幹線や国道19号線がこの扇状地を縦貫しているのとおり、古来善光寺平と西山地方とを結ぶ交通の要衝としても機能してきた。

扇状地のなかでも、標高362mから380mまでの間に位置する字「差出」「本堂」「大門」「小路」「西河原」（図3）と続く帯状の範囲については、比較的傾斜も緩やかであって集落立地としてはとりわけ良好な環境下にあるといえよう。遺跡一覧表のなかでも、当該の「大門遺跡」のほかに「差出遺跡」や「欠下遺跡」などの名称が記載されており、同範囲内に各時代にわたる集落遺跡が連関を持って濃密に分布していると想定することができる。これらの地理環境を共有した複数の遺跡を包括する概念として、「遺跡群」範囲を設定することとしており、当該の扇状地に分布する一連の遺跡に対しては、個別遺跡名とともに「安茂里遺跡群」の名称を付与している。

### 2 遺跡周辺での発掘調査状況

古くから遺物の出土が伝えられ、濃密な遺跡分布が予想される安茂里地区ではあるが、旧長野市街地に隣接することから比較的早い時期に宅地開発等が進行したこともあって、今日に至るまでの間、土木工事に伴っての発掘調査の実施例は少なく、調査例としては当該遺跡以外に次の2例が存在するのみである。

**差出遺跡：**字差出、平成14年調査、長野市教委2003「差出遺跡 三合塚西古墳 ほか」

弥生中期土坑1基、弥生後期～古墳前期竪穴住居2軒、古墳1基などを確認。

古墳の現状は墳丘が削平されているが、裾部の一部が調査されて埋没古墳であることが確認され、既知の古墳「三合塚」の西側に位置していることから「三合塚西古墳」と命名されたものである。一帯には、集落遺跡ばかりではなく、同様に削平された多くの古墳が埋没している可能性が示唆された。

**平楽平遺跡：**字遠藤塚・大分坂、昭和46年調査、長野市2003「長野市誌」第12巻「平楽平遺跡」

縄文後期竪穴住居等7軒、弥生中期竪穴住居9軒・土坑9基、弥生後期竪穴住居5軒・方形周溝墓3基、古墳前期方形周溝墓1基、平安時代竪穴住居1軒・土坑墓20基などを確認。

安茂里遺跡群範囲である扇状地面よりも高位の、裾花川河岸段丘（古扇状地）上に立地する。縄文時代以降の各種遺構が重複分布する点が特徴的であり、安茂里地区においての代表的な遺跡様相が窺える。



図2 遺跡の位置 (1 : 50,000)  
 1 - 安茂里遺跡群 2 - 大門遺跡 3 - 差出遺跡 4 - 平榮平遺跡

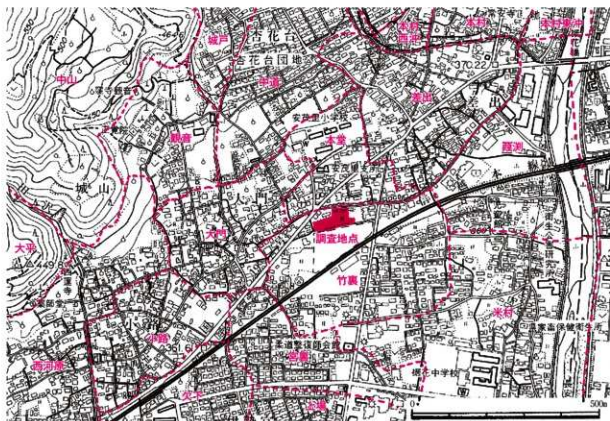


図3 遺跡周辺の字名 (1 : 10,000)



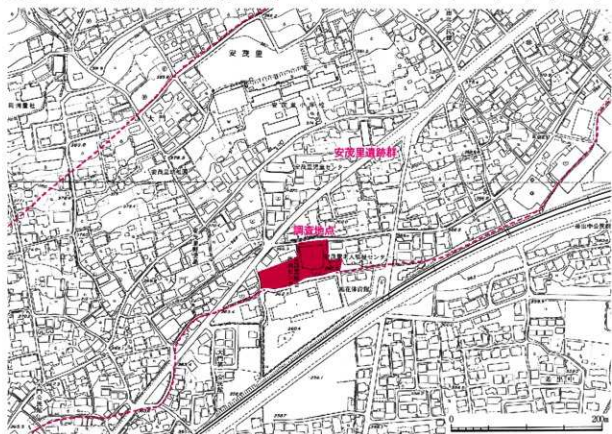
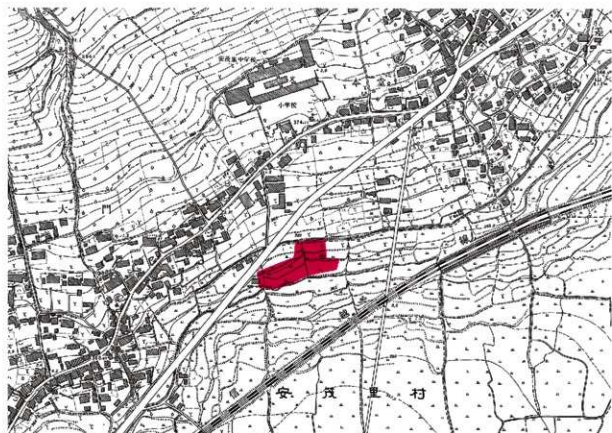


図4 遺跡周辺の地形（1：5,000）赤破線は安茂里遺跡群の範囲  
 上段—大正14年測量・昭和27年修正図 下段—平成元年測量・平成7年修正図

### Ⅲ 調査概要

建設予定地一帯は犀川氾濫原へ向かう傾斜地に属していることから、用地造成計画においては、既存地盤を平均2mにわたって削平する設計となった。このため、記録保存を必要とする発掘調査範囲は、建設用地全体の約3,500㎡が対象となった(図5)。

調査区は、表土除去と土砂及び構造物の撤去搬出作業の都合から、調査区西側をA、東側をBと地区割りし、A区→A区北→B区→B区北の順に調査を進めたものである。各地区での検出遺構と遺物の概要は、表1に示したとおりであり、総体として、竪穴住居21軒、溝7本、土坑23基、小穴(ピット)多数を数える。竪穴住居の所属時期は、奈良時代3軒、平安時代17軒、不明1軒であり、奈良・平安期を主体とした集落遺跡と位置づけられるが、縄文中期、弥生後期に属する遺構分布と遺物出土も確認されており、縄文時代以降から長期間にわたり営まれてきた複合遺跡であることも見逃せない。以下、地区別にその概要をまとめる。

#### 1 A区の調査と検出遺構

調査地西側の範囲がA区である。表土除去等の都合から2地区に分断され、北東側をA区北とした(図6)。

A区においては、小穴(ピット)群の分布を一部に確認する以外に、明確な遺構検出に至っていない。所属年代を確定できる遺構は少ないが、縄文中期土器を出土した14・16号ピットがある。15・18号ピットにおいても少量の縄文土器破片の出土が確認され、縄文時代に属する一連の遺構である可能性が認められる。その他については、遺物出土量が僅少であって年代の特定は困難といえる。また、検出面からは各時代の土器破片が比較的多数出土しており、弥生時代後期及び奈良時代に属する大破片が比較的目立つ。未確認ながら、当該期の住居跡等の遺構存在を想定しておくべきか。

なお、調査区の南端部においては、犀川氾濫原へと急激に傾斜していく地形の落込みが確認されている。これ



調査着手前(東から)



A区・遺構検出状況(西から)



A区北・作業状況(東から)



A区北・遺構検出状況(西から)



は、現地形からも窺える点ではあるが、調査範囲が道路緑地に位置していることの証左といえる。

## 2 B区の調査と検出遺構

調査地東側の範囲がB区である。構造物撤去等の都合から2地区に分断され、北側をB区北とした(図7)。

B区では、調査区の中央部を横断する4～6号溝を挟んで堅穴住居及び小穴群が密集した状態で確認され、遺構分布の疎らなA区とは対照的な様相を呈している。検出遺構は所属年代別に、弥生時代・奈良時代・平安時代の3時期に括ることができる。

弥生時代に属するものは2号不明遺構のみであるが、出土時から後期の堅穴住居であった可能性も考えられる。他遺構や検出面においても一定量の弥生土器破片が混在する傾向があり、扁平片刃石斧・磨製石鏃などの弥生石器の出土も確認されることから、実際にはさらに多くの遺構が存在していたものと考えられる。

奈良時代に属するものとしては、12・15・17号住居、6・7号溝が確認される。堅穴住居数は少ないものの、6号溝から200kgを超える土器破片が出土していることを考慮すれば、居住域としての利用は次の平安時代に遜色なく活発であったと考えるべきであろう。これを裏付けるように、掘立柱建物を示唆する小穴群が確認されている。B区北ピット群において2箇所、SD-6南ピット群において1箇所、7～8mの方形範囲に小穴が密集する状況が観察される。柱配列は不明確ながら、掘立柱建物が重複して存在しているものと理解しておきたい。

平安時代に属するものとしては、1～11・13・14・16・19～21号住居、4・5号溝が確認され、遺構数の多さは他時代と比べて群を抜いている。この他に平面形が長方形の14～18・20号土坑も該期に属しており、その中には墓坑も含まれていると考えられる。

なお、奈良時代と平安時代の堅穴住居の主軸方位には、それぞれに統一性が認められ、興味深い。奈良時代の住居は南北線から西に偏り、平安時代の住居は南北線に合致する。前者は地形の傾斜を基準とし、後者は磁北を基準としていると推定することができる。



B区・作業状況(東から)



B区・遺構検出状況(南東から)



B区北・遺構検出状況(南西から)



B区北・遺構検出状況(北西から)

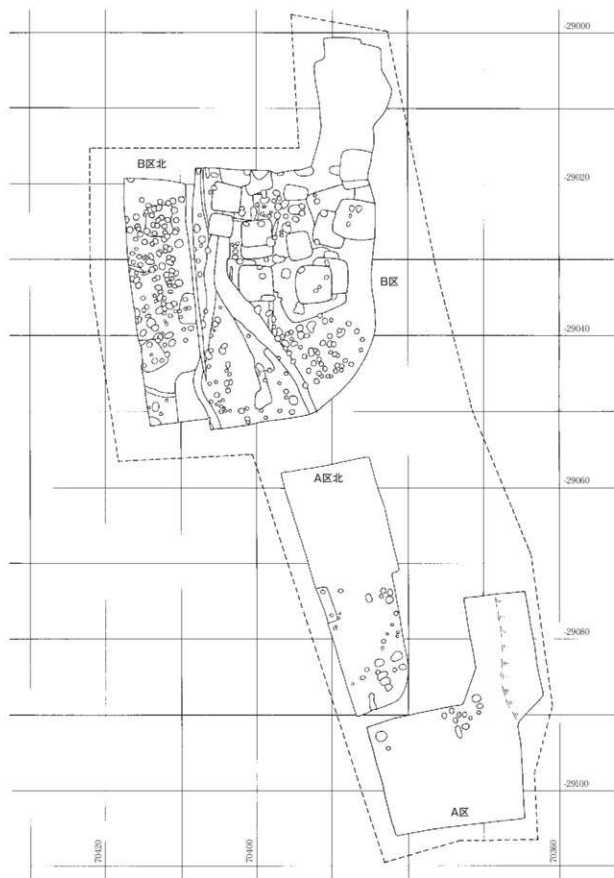


図5 調査区全体図 (1 : 500) 破線は造成工事範囲

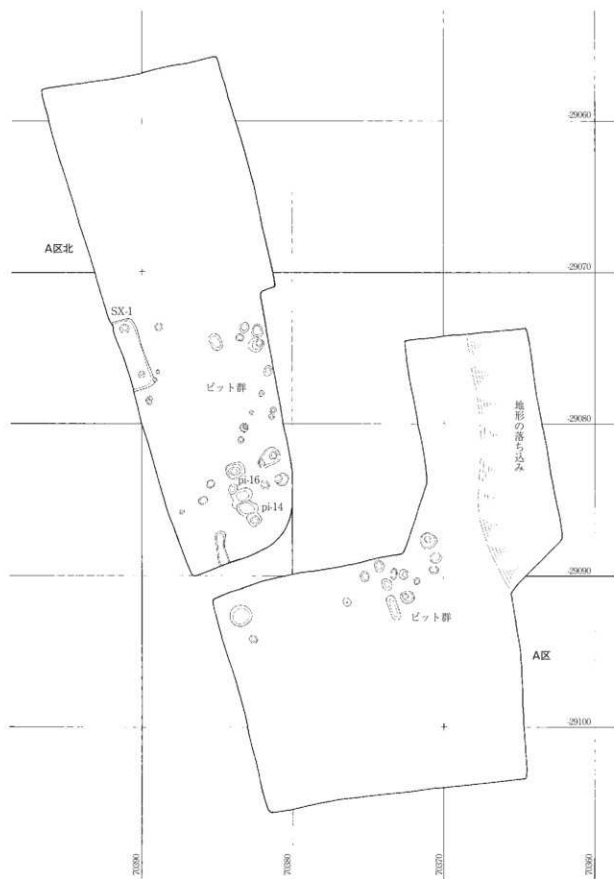


図6 A区全体図 (1:250)

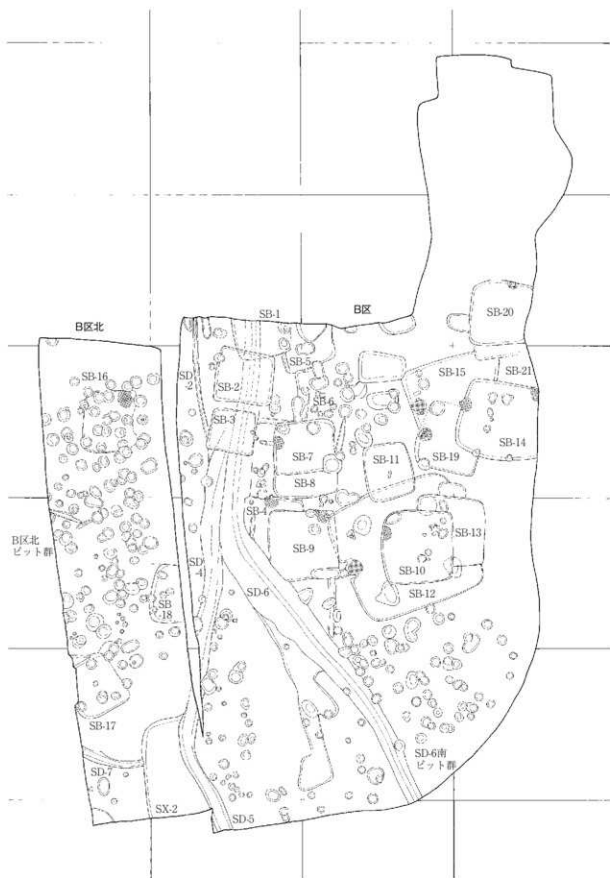


図7 B区全体図 (1 : 250)

## IV 遺構

調査において検出確認した遺構は、遺構種別に一連の番号を付し、各遺構の概要（所属時期、形態・施設・規模等検出状況、出土遺物）を一覧表に集約した（表1）。

遺構測量図に関しては、調査範囲全体図（1：500）、各区全体図（1：250）及び遺構実測図（1：100）を掲載した。また、遺構写真については、地区別に集成して図版とした。

なお、図及び写真においては、遺構名を次とおり記号を用いて表記している。

竪穴住居：S B 溝：S D 土坑：S K 性格不明：S X 小穴：P i

### 1 竪穴住居

検出総数は21軒であり、いずれもB区及びB区北に位置している。扇状地基盤を形成している灰褐色砂礫層の上面が遺構検出面となっているが、同検出面から測る住居床面までの深さは大方の竪穴住居において20cm前後と浅く、地形傾斜が急となるB区北においては山側範囲のみの検出にとどまっている。

時代別の内訳としては、奈良時代が3軒（12・15・17号住居）、平安時代が17軒（1～11・13・14・16・19～21号住居）、時期不明1軒（18号住居）である。なお、奈良時代竪穴住居の主軸方位は、南北線からやや西に偏り、平安時代竪穴住居の主軸方位はほぼ南北線に合致する傾向が観察される。前者は地形の傾斜を基準とし、後者は磁北を基準として設計されたものと推定され、時代が隔たる中で、それぞれの竪穴住居が別々の基準により、規格性を保持しながら構築されている可能性が示唆される。

奈良時代に属する竪穴住居のうち、12・15号住居は北壁にカマドが付設され、北壁が調査区外の17号住居も同様であった可能性がある。12号住居は一辺8mを超える大形住居で、4本の主柱穴が確認できる。

平安時代に属する竪穴住居は、不確かなものも含めて17軒存在し、カマド位置によれば、北壁（7・10・19号）、東壁（4・9・16・20号）、北壁と東壁の間（14号住居）の三者に分かれる。重複あるいは隣接する例も多く、複数世代にわたって連続的に営まれた一連の竪穴住居群と位置づけられよう。出土遺物としては、7号と14号住居での出土量の多さが特筆される。それぞれ40kgを超える土器の出土があり、個体数としては杯類が圧倒的に多い。また、14号住居からは石製の鈎板（丸軻・巡方）破片3点も出土している。

なお、掘込が浅く床面も判然としていないものを不明遺構（S X）としているが、竪穴住居の一部である可能性は否定されない。1号不明遺構は、遺物出土が僅少であるため所属年代は不明であるが、2号不明遺構は、弥生時代後期の所産と判断される。

### 2 溝

B区及びB区北において7本が検出されている。奈良時代所産の6号溝を除いては、平安時代に所属するものと推定される。

B区を東西に横断する位置で検出された奈良時代の6号溝は、調査区の中ほど屈曲し、最大幅が3m弱、深さ1m近くを測る大形の溝である。溝の覆土中には多量の遺物が包含されており、出土した土器の総量は210kgにも達している。調査全体での土器出土量が660kgであるから、実に三分の一に当たる量がこの溝から検出され

たことになる。この遺物量は尋常ではないが、一般的な土師器や杯が大半を占め、完形品にも乏しく、特殊な廃棄の状況があったとは想定しがたい。同時代に属する12号住居やピット群との位置関係も考え合わせて、日常的な場での、日用的な破損品の廃棄の積み重ねによると理解することが妥当と思われる。なお、当該遺構内では予想外の湧水があり、掘り下げにおいては排水ポンプを必要とするほどであった。この地下水位の高さは、調査地が層状地の末端に位置することによっての伏流水の影響と理解することができる。遺跡が営まれた当時から同様の地下水位であったとすれば、集落内における排水を目途とし、この溝が開削されたと考えることが可能と思われる。また、4・5号溝も、6号溝に重なる形でほぼ東西方向に付設され、幅員1mを超えてやや大形である。時代は平安時代に下がるもの、同じく集落内の排水路的な機能を有した溝と位置づけておきたい。

### 3 土坑・小穴

発掘調査で検出される大小の穴に関しては、大きさの観点から、人間が入れる大きさのものを「土坑」、それ以下の小さなものを「小穴（ピット）」と呼ぶ場合がある。また、用途の観点から、「土坑」と呼ぶ際には墓あるいはゴミ穴等を意識し、「小穴」と呼ぶ際には柱穴や杭痕を意識する場合もある。実際にはその区分に明確な基準は設けられておらず、曖昧といわざるを得ない。当調査においても、両者を使い分けているが、区分した根拠は特段にはない。よってここでは両者を一括し、時代ごとに記述する。なお、径1m以内の小穴が密集して分布する状況について、個別の遺構番号と並行して「ピット群」と呼び表している。

縄文時代の遺構として、A区北ピット群に属する14・16号ピットがある。径1m内外の小規模な掘込であるが、ややまとまった形で縄文時代中期土器破片が出土し、該期の所産となることが確実である。その他、11・15・18号ピットのそれぞれからも少量の縄文土器の破片が出土していることから、A区北ピット群のうちの多くが、該期に属している可能性が示唆される。また、堅穴住居が存在していた可能性も否定されない。

弥生時代所産の可能性をもつ遺構として、A区ピット群がある。1～7・9号ピットのそれぞれから、少量ではあるが弥生後期土器破片が出土しており、該期の遺構となる可能性が高いと判断している。このピット群の北に隣接して、弥生後期の竪口緑部(776)がほぼ完形で出土している状況もあり、何らかの遺構がピット群とその周辺に存在していたと理解すべきであろう。また、堅穴住居が存在していた可能性も否定されない。

奈良時代所産の可能性をもつ遺構として、B区北ピット群とSD-6南ピット群がある。両者とも径50cm前後の小穴が7～8mの方形範囲に密集して分布する傾向が認められ、とくにB区北ピット群においてそれが顕著である(図11)。その中に、掘立柱建物の存在を予感させるような規則的な配列も、部分的ながら観察することができる。可能性として、複数の掘立柱建物が重複して構築された状況が想定されるが、その柱穴配列や建物の規格は、困難であるといわざるを得ない。ただし、現場における観察と実測図の検討によれば、柱穴配列には方向性が認められ、南北線からやや西に偏りをもつ方位に基準が設定されているように見て取れる。これは、奈良時代堅穴住居における主軸方位と合致するものであって、ピット群の所属年代を該期におくことの有力な根拠ともなっている。いっぽう、出土遺物による年代特定には難がある判断される。

平安時代の遺構としては確実なものに、12・14～18・20・23号土坑がある。うち14・15号土坑については、平面形態や遺物の出土状況から墓坑と判断するものである。14号土坑は長軸2mの長方形で、9号住居を切り込んで構築され、坑底近くから副葬品と思われる土師器杯2個体が出土している。15号土坑は、長軸3m短軸2mの長方形でやや大形となる、東壁に接して副葬品と思われる土師器杯3個体が並列して出土していることから、木棺を伴った該期の墓坑形式とみて誤りない。

表1 遺構一覧表

遺構名	記号	地区	時代 (期)	遺構		出土土器			その他出土遺物	遺物注記 (整理No)
				形態・施設・規模	備考	重量(g)	検出	特記	土・石・金属製品他	
1号住居	SD-1	B区	平安	方形 (? × 3.7m)	SD-6に重複 東側調査区外	10,800	36		ミガキ石・磁石・炭化物	SD1-1 ~ 3
2号住居	SD-2	B区	平安	方形 (3.6 × 3.9m)	SD-6に重複	10,400	13		磁石・刀子・鉄滓	SD2-1 ~ 3
3号住居	SD-3	B区	平安	方形 (2.9 × 3.2m)	SD-6に重複	5,650	7		銅片・鉄片	SD3-1 ~ 3
4号住居	SD-4	B区	平安	方形 東壁カマド	SD-6に重複	16,360	28	灯明皿	土製支脚・骸骨・炭化物	SD4-1 ~ 3・ No.1 ~ 3
5号住居	SD-5	B区	平安	方形 (? × 3.5m)	SD-1が重複 東側調査区外	4,260	16		鉄片	SD5
6号住居	SD-6	B区	平安	不明	SD-2 ~ 5, SK-13が重複	5,900	5		ミガキ石・銅片・鉄片	SD6-1 ~ 3
7号住居	SD-7	B区	平安	方形 (3.3 × 4.0m) 北壁カマド	SD-8に重複	46,980	210	磁輪・ 灯明皿	銅片・ミガキ石・磁石・ 四石・鉄滓・炭化物	SD7-1 ~ 7・ No.1 ~ 4
8号住居	SD-8	B区	平安	方形 (? × 4.2m)	SD-7が重複	2,080	6		鉄滓	SD8-1 ~ 2
9号住居	SD-9	B区	平安	方形 (4.8 × 4.6m) 東壁カマド	SD-12に重複	15,330	38		磁石・鉄片・鉄滓・骸骨	SD9-1 ~ 5
10号住居	SD-10	B区	平安	方形 (4.9 × 4.7m) 北壁カマド	SD-12・13に重複	24,620	95	漆器・ 灯明皿	銅片・鉄片・炭化物	SD10-1 ~ 3
11号住居	SD-11	B区	平安	方形 (3.7 × 3.2m)	SD-12に重複	12,790	57	灯明皿	磁石・鉄滓・炭化物	SD11-1・2・ No.1 ~ 5
12号住居	SD-12	B区	奈良	方形 (8.4 × 8.4m) 北壁カマド4本柱	SD-9 ~ 11・13が重複	77,160	25		土鏃・土製支脚・鉄滓・ 骸骨	SD12-1 ~ 5・ No.1 ~ 3
13号住居	SD-13	B区	平安	方形 (4.5 × 4.5m)	SD-12に重複 SD-10が重複	6,590	19		鉄滓・炭化物	SD13-1・2・ No.1
14号住居	SD-14	B区	平安	方形 (5.2 × ? m) 北・東壁カマド	SD-15・19に重複 南側調査区外	44,630	156	灯明皿	石芥・銅片・鈔帳・磁石・ ミガキ石・鉄片他	SD14-1 ~ 8
15号住居	SD-15	B区	奈良	方形 (? × 6.5m)	SD-14が重複	13,220	9		土製支脚	SD15-1 ~ 4
16号住居	SD-16	B区北	平安	方形 (4.1 × ? m) 東壁カマド		1,150	1		鉄滓	SD16
17号住居	SD-17	B区北	奈良	方形 (3.8 × ? m)		3,800	7		土製支脚・銅片	SD17
18号住居	SD-18	B区北		方形 (3.8 × ? m)		80				SD18
19号住居	SD-19	B区	平安	方形 (4.5 × 4.3m) 北壁カマド	SD-15に重複 SD-14が重複	10,420	8			SD19-1 ~ 4
20号住居	SD-20	B区	平安	方形 (4.4 × ? m) 東壁カマド	SD-21に重複 南側調査区外	32,790	65	磁輪・ 灯明皿	土製支脚・磁石・鉄片・ 鉄滓・炭化物	SD20-1 ~ 3
21号住居	SD-21	B区	平安	方形	SD-20が重複	1,340	3			SD21
1号溝	SD>1	B区		幅 ~ 0.5m		20				SD1
2号溝	SD>2	B区		幅 ~ 0.3m	SD-4に接続	20				SD2
3号溝	SD>3	B区		幅 ~ 0.4m		20			鉄片	SD3
4号溝	SD>4	B区北	平安	幅 ~ 1.3m	SD-6に重複	7,340	4		銅片・鉄片・骸骨・炭化物	SD4
5号溝	SD>5	B区北	平安	幅 ~ 1.1m	SD-4の延長部分	400				SD5
6号溝	SD>6	B区	奈良	幅 ~ 2.8m	SD-4が重複	210,030	129		土鏃・支脚・銅片・磁石・ ミガキ石・鉄片他	SD6-1 ~ 15
7号溝	SD>7	B区北	奈良	幅 ~ 0.7m		1,160	1			SD7
1号土坑	SK-1	B区		円形 (径1.0m)		200				SK1
2号土坑	SK-2	B区		円形 (径0.9m)		480				SK2
3号土坑	SK-3	B区		円形 (径0.6m)		20				SK3
4号土坑	SK-4	B区		円形 (径0.5m)		20			石鏃	SK4
5号土坑	SK-5	B区		円形 (径0.6m)		560				SK5

遺構名	記号	地区	時代(期)	遺構		出土土器			その他出土遺物 土・石・金属製品他	遺物注記 (整理No)
				形態・施設・規模	備考	重量(g)	実測	特記		
6号土坑	SK-6	B区	奈良	円形(径0.7m)		400	1			SK6
7号土坑	SK-7	B区		円形(径0.8m)		580				SK7
8号土坑	SK-8	B区		円形(径0.6m)		50				SK8
9号土坑	SK-9	B区		円形(径1.0m)		420				SK9
10号土坑	SK-10	B区		円形(径0.6m)		520				SK10
11号土坑	SK-11	B区		円形(径0.7m)		200				SK11
12号土坑	SK-12	B区	平安	円形(径0.5m)		560	2		鉄片	SK12
13号土坑	SK-13	B区		円形(径0.7m)		340				SK13
14号土坑	SK-14	B区	平安	長方形(0.7×2.0m)	墓坑?	620	2			SK14
15号土坑	SK-15	B区	平安	長方形(2.0×3.1m)	墓坑	4,370	10			SK15-1・2
16号土坑	SK-16	B区	平安	長方形(1.1×2.1m)		2,000	7			SK16
17号土坑	SK-17	B区	平安	楕円形(長径1.4m)		7,670	18		ミガキ石・四石・鉄片・鉄滓	SK17-1・2
18号土坑	SK-18	B区	平安	長方形(?×2.3m)	薬劑調査区外	2,500	3			SK18
19号土坑	SK-19	B区		円形(径0.7m)		620				SK19
20号土坑	SK-20	B区	平安	長方形(?×1.9m)		1,940	3			SK20
21号土坑	SK-21	B区北		円形?	北西側調査区外	320				SK21
22号土坑	SK-22	B区北		楕円形(長径1.2m)		120				SK22
23号土坑	SK-23	B区	平安	不明 楕高利然とせず	SB-11東側に位置	2,520	4			SK23
1号不明遺構	SX-1	A区北		方形(4.8×?m)		400				SK1
2号不明遺構	SX-2	B区北	弥生	不整形(長辺6.5m)	SD-5少遺物 西側調査区外	3,500	2		石鏃・銅片	SX2
10号ピット	Pf-10	A区北		円形(径0.5m)		0			銅片	Pf-10
14号ピット	Pf-14	A区北	縄文	楕円形(長径1.4m)		2,400	3			Pf-14
16号ピット	Pf-16	A区北	縄文	楕円形(長径0.7m)		580	3			Pf-16
A区ピット群		A区		A区の中ほどに 位置する小穴群	Pf-1～9	530				円群-A
A区北ピット群		A区北		A区北南西部に 位置する小穴群	Pf-10～21 (10・14・16を除く)	840				円群-A北
B区北ピット群		B区北		B区北に分布する 小穴群		6,380	3		石鏃・銅片	円群-B北
SD-6南ピット群		B区		SD-6南・SD-12西 に分布する		2,250	1			円群-SD6
A区検出面		A区				7,820	8		銅片	検A-1・2
A区北検出面		A区北				14,690	22		銅片	検A-3・4
B区検出面		B区				21,860	54	帯	土製支脚	検B-1～4
B区北検出面		B区北				7,240	20		土製支脚・銅片・砥石	検B-5・6
沢部坑		A区北				1,140			磁石	試験
合計						662,680	1,104			



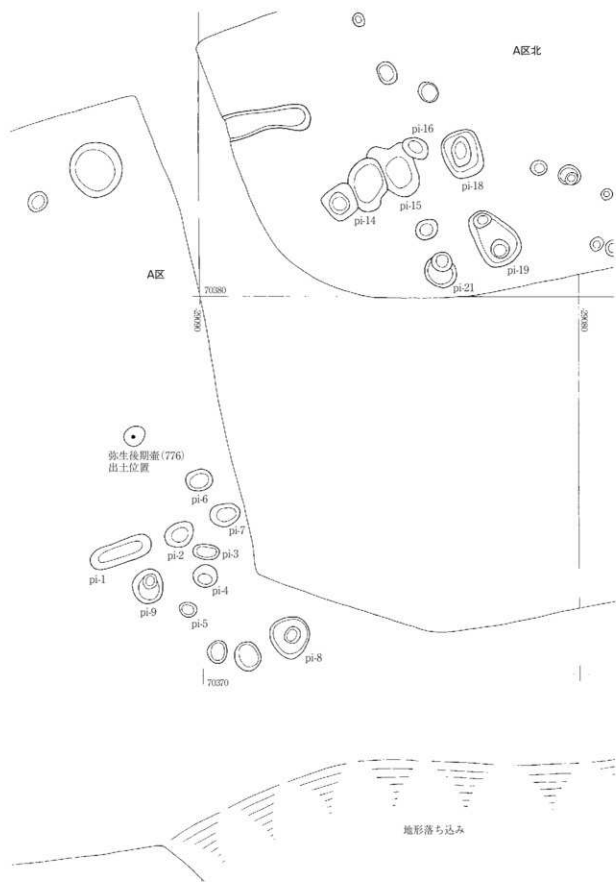


図8 A区遺構実測図① (1:100)

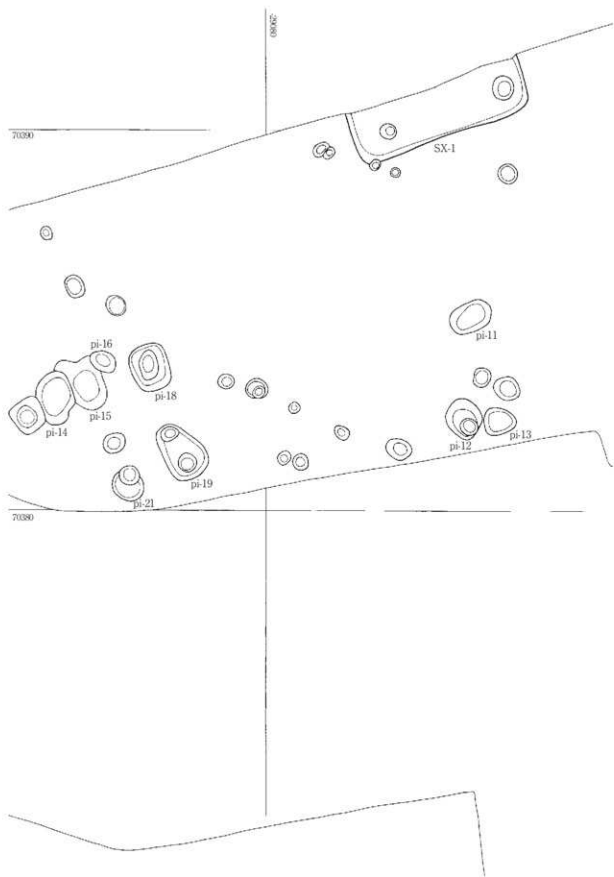


图9 A区遺構実測図② (1:100)



图 10 B区遗精美测图① (1:100)



図11 B区遺構実測図② (1:100)

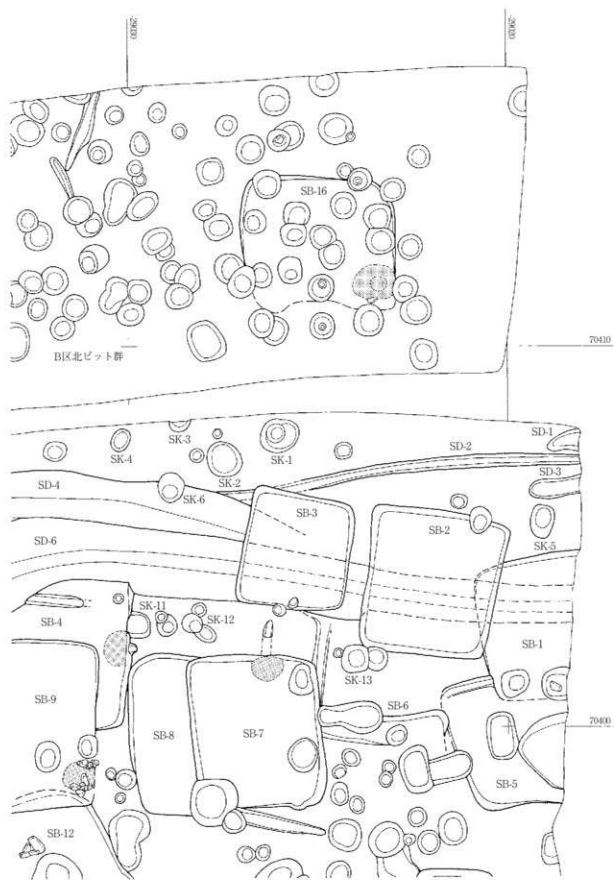


図12 B区遺構実測図③ (1:100)



図13 B区遺構実測図④ (1:100)

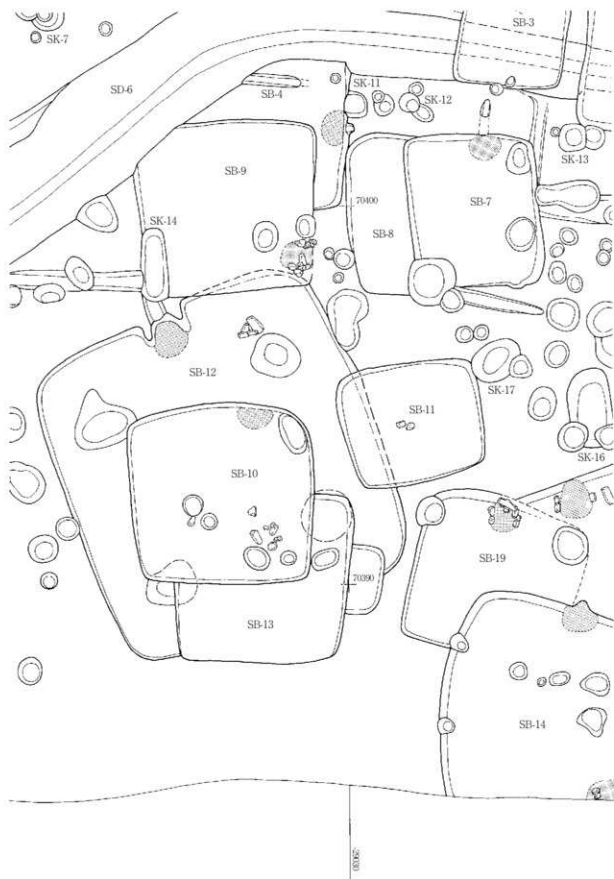


图 14 B区遗精美测图⑤ (1:100)

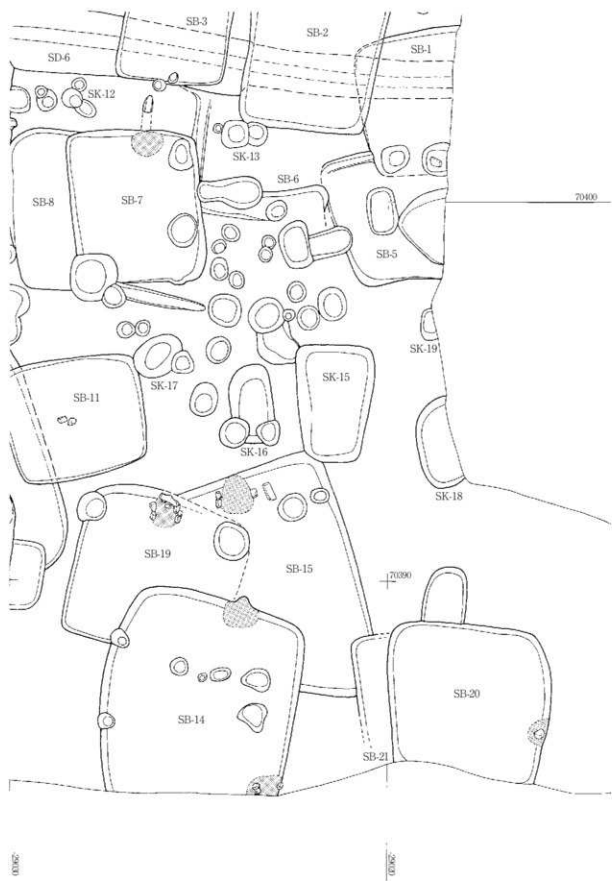


图 15 B区遗址精美测图⑥ (1 : 100)



遺構写真①



A区全景 (東から)



A区北全景 (東から)



B区全景 (東から)



B区北全景 (西から)



SD-6とSB-1~9 (西から)



SD-6とSB-4~8 (北西から)



SB-1・2 (北から)



SB-2・3 (東から)

遺構写真②



SB-6・7 (北西から)



SB-4・6~9 (北東から)



SB-10・11 (東から)



SB-10 (南から)



SB-12・13 (南東から)



SB-12・13 (南西から)



SB-14・15・19 (東から)



SB-14・15・19~21 (南西から)

遺構写真③



SB-15・19 カマド (南東から)



SB-17 (北西から)



SK-15 (東から)



SK-15 遺物出土状況 (南西から)



B区北ピット群 (東から)



B区北ピット群 (北西から)



B区北ピット群 (北から)



SD-6南ピット群 (西から)

## V 遺物

調査において検出確認した遺物は、種別により抽出・図化を行い、一連の番号を付した。各遺構出土の遺物の概要（土器重量・実測点数、土製品、石器、羽片重量、石製品、金属製品）は遺物一覧表に集約した（表2）。

### 1 土器

全遺構、遺構外から出土した土器の総重量はおよそ662.680g（約663kg）に及ぶ。このうち、実測対象として各部位いずれかの径が概ね2分の1以上残存する個体を抽出し、図化した。その上で器種ごとに、形態および残存の程度、寸法に応じて分類を行い、寸法などの詳細は土器観察表にまとめた（表3）。なお、表中では図面上で認められる残存部位を「全形」「口縁部」「底部」のように表記し、これに対する遺存の程度を「1/1」「2/3」「1/2」などとした。

#### (1) 縄文時代

遺構外では検出面から出土しているが、形状を復元できるものは認められない。遺構では14・16号ピット（図30）から深鉢の破片（769～774）が出土している。771以外は楕円区画文を数段にわたって施すもので、区画の中には斜行沈線文を施すものもある。両ピット出土のものは文様が類似するが、胎土が異なるため同一個体とは考えがたく、少なくとも2個体はあったと考えられる。それぞれ中期中業に位置づけられる。

#### (2) 弥生時代（図30）

遺構での出土が確認されたのは763の壺と764の台付甕であるが、出土遺構の性格は不明である（2号不明遺構）。763は器面を磨いた後、赤彩を施した箱清水式の壺である。764の台付甕は内面を磨いており、脚部にはハケメ調整の痕跡を残す。

この他遺構外からは検出面より蓋、壺、甕が出土している。775の蓋はつまみ部分のみ残存しているが穿孔されており、体部は幅笠形を呈するものと思われる。776の壺は、口縁が朝顔形に大きく外反し、内面まで赤彩を施す。頸部にはT字文を施し、箱清水式の壺の特徴をもつ。777の甕は底部のみの残存だが、外面にタテヘラミガキを残す。いずれの土器も後期後半に比定される。

#### (3) 古墳～奈良時代

遺構では12・15・17号住居、6号溝より出土が認められる。12号住居は比較的出土量が多いものの、15・17号住居と同様に残存状態が悪く、形態を完全に復元できるものは少数であった。一方、6号溝は全ての遺構の中で最も出土量が多く、良好な状態のものも多数認められた。

12号住居（図22）では非ロクロ成形土師器杯（375）が認められる。375は口縁部にややハケメを残すものの、内外面をミガキ調整している。図示できたものは1点のみだが、重量では多く確認されている。壺甕類は多数出土している。甕の抽出個体はハケメ調整が多いが、重量ではケズリ・ナデ調整のものが上回る。

15号住居（図24）では須恵器高台杯（486）が出土しているが、高台内に回転糸切りの痕跡を残すため比較的新しいものと思われる。非ロクロ成形の土師器杯（488）は、内面を磨いているものの、底部が張り出し、成形

が粗雑である。土師器鉢や甕類の出土も認められ492は内面底部に篋書をもつ。なお、487・489～491は平安時代の所産であり混入と考える。

17号住居(図24)では出土土器重量が3,800gと少なく、残存状態も良くない。抽出個体において該期に相当するのは498～500のみであり、この他は混入と考えられる。

6号溝(図26～28)は全ての遺構の中で最も遺物の出土量が多い。総重量はおおよそ210,030g(約210kg)である。このうち食器類では須恵器鉢・高台杯は良好な状態で出土している(587～603)。杯の底部はヘラ切りまたはヘラケズリののちナデ調整を行うが、595のみ底部に回転糸切りの痕跡を残す。

高台杯は高台の形状によって、外面が接地するもの(596)、内面が接地するもの(597・600・601・603)、平面で接地するもの(602)に分類できる。その結果、内面接地のものが最も多く口径が14～17cm台で大型のものが主体をなす。また、口径に比して高台径が小さいもの(598)、底部が張り出すもの(597・599)もあり多様な形態が認められる。全体的に底部外面を丁寧に調整しており、粗雑化の傾向はうかがえない。坏部や高台の定形化、粗雑化以前の形態と言える。

また、土師器壺・甕類がおおよそ119,788gで6号溝全体の約54%を占めている。点数では少なくとも60点以上に及ぶ。調整方法ではケズリ・ナデ調整のものが最も多く、ハケメ調整がそれに次ぐ。641・642は頸部がすばまり、口縁がそれぞれ「コ」の字形、「く」の字形にひらく壺である。外面と内面の口縁～頸部にかけてヘラミガキし、内面に黒色処理をする。641は内面の肩部から体部にかけてハケ目を残している。また、640の須恵器甕や711の横瓶のような瓶類も確認されたが、図示できたのは僅かであった。

遺構外では検出面(図30～32)から、土師器鉢・高杯・壺・甕が出土している。780・781の高杯は脚部が長く、摩耗が目立つが外面にはヘラミガキを施す。788は小形の甕だが、下半部はケズリ調整を加える。いずれも古墳時代終末期から奈良時代に比定される。

#### (4) 平安時代

当該期の遺物が多数を占め、多くが住居址、土坑に伴って出土している。ここでは出土点数が多い器形を中心に分類基準と特徴的な事象を取り上げて述べる。

##### ①土師器杯

器種・器形別で圧倒的な量の出土が見られたのは、糸切り底をもつ土師器杯である。完形のものおよび寸法が復元できるものを中心に、寸法に応じて分類を行った。なお、底部のみ残存しているものは、底径の大ききで分類している。

遺構から出土した土師器杯の寸法は口径がおおむね11.0～13.5cmの範囲に分布し、平均が12cm台となるが、まれに14～15cm台のものも見られる。遺構によって寸法の平均にばらつきが見られるものの、全体的には大きな差は認められない。

黒色処理の杯は概ね底部が糸切りであり、暗文を持つものも認められる(40・50・400・403)。しかし、その出土割合は非常に少なく、13号住居(図22)のように黒色処理が杯の半数を占める例が見られるものの、全体的に減少傾向にあるものと思われる。

また、7号住居と14号住居は他の遺構に比べて杯の出土量が圧倒的に多い点で特筆されるが、これに関しては後述する。

## ②土師器高台坏

高台坏は坏部に脚がつく形態が盤(89・573・574)と共通するが、盤は脚部が長くなる点で高台坏とは区別される。また、坏部が浅く、口径に対する坏部の器高が低い個体を高台のついた皿(508・626)とした。高台坏は個体数では多く確認されているが、残存状態が良好なのが少なく、胴部の形態から3つのタイプに分類を行った。

I類：腰が張り、体部が丸みをおびて立ち上がるもの

II類：腰が張らずに体部が直線的に開いて立ち上がるもの

III類：I類よりも口径に比して器高が高く、深碗形になるもの

黒色処理したものが多数を占めるが、処理の有無によって形態に差が認められる。まず、未処理の高台坏では61と727がI類であるが、この他はII類に分類される。II類は高台が比較的に長くなるという特徴がある。高台のみ残存の個体でも長めの高台をもつものが多く、II類に分類される個体は多数あるものと思われる。

一方、黒色処理の高台坏はIII類の深碗形が目立つ。このような形態の差は、用途に応じた使い分けから生じたものと推察できる。黒色処理が土師器よりも耐水性に優れている点に着目すれば、深碗形の高台坏は液体をいれる目的に使用され、形態の上でも木製の椀を模倣していたと考えられる。一方でII類のように胴部が直線的になるような高台坏は液体と言うよりは固形物などの盛りつけに適したものとと言える。II類には167と578が該当するが、167は口縁端部が外反し、玉縁状になることから光ヶ丘1号窯式の灰釉陶器椀を模倣していると思われる。また、I類はIII類よりも小形のもが多く、寸法の分化がうかがえる。

坏における黒色処理は減少傾向にあるが、高台坏においては黒色処理したものが継続して使用されるようである。

## ③土師器甕類

多数出土しているが、その多くは残存状態が悪く復元、実測できないような個体である。住居址出土のもので比較的良好的に残存しているのは、14・19号住居(図24)の砲弾形の甕である。483は口クロ調整の後、下半部に格子状のタタキ目を残す。484は底部のみの残存であるが、外面に格子状のタタキ目をもち、一部が被熱している。510は底部にかけて器壁が薄くなり、内面は胴部上半から口縁付近にかけてカキメ調整する。また、19号住居では小形甕(509)も認められる。底部が欠損しているが、体部を口クロ調整しておりおそらく糸切底をもつものと思われる。

## ④灯明皿

土器に煤や油脂滓状の付着物が認められるものを灯明皿とした。灯明皿として使用した痕跡のあるものは10点確認された。このうち口縁付近を中心に煤や油脂滓が付着するものは3点(259・318・462)、高台坏の高台部分を中心に煤や油脂滓が付着するものは2点(471・474)認められる。後者は高台部分を利用したものと思われる。なお、259(10号住居)は焼成前に底部に直径0.8cm程の穴を開けている点で特筆される。口縁に油脂滓や煤が付着しているが、穿孔部分には付着が見受けられない。穿孔部に灯心を通して使用したなど、焼成時から灯明皿として製作されていた可能性がある。

## ⑤墨書・箆書・刻書

本遺跡では墨書2点、箆書4点が見られるが、刻書された土器は確認していない。刻書と箆書は土器に文字や記号などを刻む点において共通しているが、混同しやすいため分類基準を明確にし、詳細を述べる。

墨書(文字や記号などを墨書きしたもの)

箆書(焼成前に箆状の工具などを用いて、文字や記号を刻んだもの)

刻書（焼成後に釘状の工具などを用いて、文字や記号を刻んだもの）

**墨書** 250（10号住居）、727（15号土坑）の2点が確認された。250は土師器杯の底部内面に記されている。「マ」に類似するが摩滅しており正確な字形は不明である。727は土師器高台杯の体部外面に逆位で書かれている。「丙」に類似した則天文字的なものであり、吉祥に関わるものと思われる。

**篋書** 4点が確認された（図34）。492（15号住居）は黒色処理した土師器鉢の底部内面に「+」と弧線を組み合わせた記号を刻む。601（6号溝）は須恵器高台杯の外面の口縁付近に「+」が、胎土を削り取るようにやや深めに刻まれている。また、6号溝出土の小破片（1105）は6本の線が交わり籠目状の文様が刻まれる。器種は不明であるが両面を磨き、文様のない面のみ黒色処理をしている。492と同様、釘状の突った工具で丁寧に刻んでいる。724（15号土坑）は土師器杯の底部内面に幅3mmほどの篋状工具で「×」を刻む。

#### ⑥灰釉陶器

椀・皿・長頸壺が出土している。椀と皿は23点出土しており、このうち軸葉を刷毛磨りするものが3点、つけ掛けするものが11点、施釉状況が不明なものは9点であった。

刷毛塗りするものは47（2号住居）と567（20号住居）、761（17号土坑）に見られ、いずれも断面が三日月形の高台をもつ。形態と胎土、釉調から47と761は東濃産の光ヶ丘1号窯式、567は猿投産の黒笹90号窯式に比定され9世紀後半から10世紀前半の所産と考えられる。

つけ掛けするものは最も多く確認された。このうち180（7号住居）、315（10号住居）、370（11号住居）、851（検出面）は底部に糸切りの痕跡を残し、底部調整に粗雑化が認められる。釉調および胎土、形態から、猿投産の折戸53号窯式もしくは東濃産の大原2号窯式～虎渡山1号窯式に比定される。

施釉状況が不明なものうち、736（16号土坑）は内外面に白化した釉が点状に認められるが、付着の程度はごく薄いものであり、無施釉であった可能性が高い。

長頸壺（575・762）は胴部から底部のみの残存であるため、底径から器形を判断した。胎土、釉調から猿投産と考えられ、9世紀中葉以降に比定される。

#### ⑦転用硯

墨や朱墨の付着または器面の摩滅が認められるものを転用硯とする。本遺跡では墨や朱墨の付着があるものは認められず摩滅の状態から、3点が転用硯の可能性があると判断した。

いずれも灰釉陶器椀もしくは皿であり、このうち568と570は20号住居、852は検出面からの出土である。570は器面に明らかな光沢をもち、底部内面が著しく摩滅する。568と852は底部内面が非常に滑らかに摩滅し、わずかな光沢をもつ。なお、底部外面が摩滅しているものは認められなかった。

#### ⑧灰釉陶器の使用時における摩滅と加工の可能性

転用硯とした上記の3点以外にも灰釉陶器椀・皿には底部内面が摩滅しているものが多数ある。しかし、転用以外での摩滅の可能性を排除できず、摩滅のみで転用硯として扱うには疑問が残る。出土した灰釉陶器椀・皿23点中、底部内面が摩滅していないものは6点である。これ以外に程度に差があるものの摩滅が認められ、光沢をもつほど摩滅するものから、注意深く観察して摩滅が認められるものまで17点に及んだ。

ここで底部内面の摩滅の要因として、いくつかの可能性を考えた。

- ① 椀・皿として本来の使用過程での摩滅
- ② 硯などに転用した際の摩滅
- ③ 高台重ね焼き痕を除去するための研削
- ④ ①～③の要因が複合するもの

①は本来の食膳具として、長期間の使用や高い頻度での使用などにより生じた摩滅である。程度に差があるものの多くの個体が認められる点で、使用上の摩滅は少なからずあったものと思われる。

②は転用による摩滅である。転用税に限らず擦るなどの行為によって生じるものと思われる。

③は底部内面を整えて高台重ね焼き痕を滑らかにした可能性を想定する。このような加工については、当地域が供給地から離れているために灰軸陶器の希少性が高く、入手が困難であった点に関わるものと思われる。さらにこれに関連して481(14号住居)は高台の接地面にも光沢をもった摩滅が認められる。高台も同様に研磨することで底部を整えていた可能性がある。しかし、これらはあくまでも仮説に過ぎず、今後周辺遺跡を含めた灰軸陶器の使用法と加工の再検討が必要であろう。

④は本来の使用での摩滅(①)と後に硯に転用したことによる摩滅(②)が重複するといったように複合的な要因で摩滅が認められるものである。それぞれの摩滅の要因が①～③に当てはまると思われるが、そのほとんどが重複しているものと思われる。

#### ⑥緑軸陶器

皿183(7号住居)・段皿572(20号住居)が出土している。この他にも細片が確認されているが、図示は不可能であった。皿、段皿共に胎土は硬質で灰白色から灰色を呈する。釉薬は淡黄緑色から淡緑色であり、猿投産の特徴を備えている。

#### ⑩環の出土量による比較

先に述べた様に7号住居と14号住居に共通して特筆されるのは糸切り底をもった土師器環の出土量が非常に多いことである。

まず7号住居の場合、土器の総重量はおよそ46,980gであるが、この内、環の重量はおよそ24,847gで全体の約52%を占めている。抽出した土器の点数では、全210点中191点(黒色処理の環1点含む)で、実に90%以上を環が占める計算になる。次に、完形および寸法が復元できるもの52点を口径ごとに分類した。これにより、11.8～12.0cmが17点で最も多く、次いで12.1～12.3cmが13点となり、残りは10.9～12.9cmの間に分散する結果となった。12cm前後に最も集中するようである。同じように底径でも分類を行ったところ、5.0～5.2cmが圧倒的に多い。図33は底部のみ残存する個体を径ごとに、グラフ状に配したものである。やはり5.0～5.2cmが多く、完形のものと同様の傾向が見られる。底部のみ残存する個体だが、ある程度寸法による個体差を反映していると言える。

14号住居は、土器の総重量がおよそ44,630gであり、この内、環の重量はおよそ19,240gで全体の約43%を占めている。抽出した土器の点数では全156点中128点(黒色処理の環9点を含む)で、約82%を環が占めている。同様に口径は11.5～11.7cm前後が10点で最も多く、11.8～12.0cmが8点で次いだ。底径では5.0～5.2cmの間に集中するが、図33のように7号住居に比べるとばらつきが目立つ。底径の小さい個体が占める割合が高いという点でも7号住居とは大きく異なり、わずかながら縮小化の傾向がうかがえる。

このような方法で他の遺構においても同様の検証を行った。環の出土点数が比較的多く、傾向のつかみややすい4軒の住居を挙げ、先の7・14号住居と合わせて考察する。まず、7・10・14号住居は底径のピークを5.0～5.2cmとした場合、これよりも小さい3.8～4.9cmの間におさまる個体が多いという結果になった。一方で4・11・20号住居において、ピークを5.0～5.2cm(11・20号住居)、5.3～5.5cm(4号住居)とした場合、それ以上の底径をもつ個体が大半を占めた。底径を中心に判断しているため、寸法による年代差を必ずしも正確に反映しているとは言えないが、寸法の縮小化は少なからず底径にも表れているものと思われる。これにより、7・10・14号住居は4・11・20号住居よりも新相であると推察される。



## 2 その他の遺物

### (1) 土製品

土鍾と支脚が確認された。土鍾、支脚共に残存状態が比較的良好なものを実測対象とし、図化を行った。この他、用途不明の土製品3点が出土している。

**土鍾** (1106・1107) 3点が出土している(1点は細片のため未掲載)。いずれもナデ調整される。

**支脚** (1108～1120) 14点が確認されている(1点は細片のため未掲載)。大形のもは底径が7～8cm台、それ以外は概ね6cm前後に集中する。いずれも被熱により表面がはがれ、著しく摩耗した状態である。1109は良好に残存するが、土器との接点と考えられる上部のみ被熱による損傷が目立たず、ナデ調整を施している。

### (2) 石器

人為的な加工が行われたことが明確なものを選出し、図化した。主として打製石鏃・磨製石鏃・扁平片刃石斧などが出土しているが、剥片に関しては、観察表のみの記載である。

**打製石鏃** (1121～1123) 3点が確認されている。1122は玉鏃を用いた無茎石鏃である。1121・1123は有茎だが、茎の先端部が欠損している。いずれも、縄文時代に伴うものと思われる。

**磨製石鏃** (1124) 1点のみ確認されている。薄く剥いだ頁岩を利用しているが、下半部が欠損しているため、孔の有無など全容を知ることはできない。

**扁平片刃石斧** (1125) 1点のみ確認される。蛇紋岩を使用した小型の石斧である。表面は粗く研磨され、刃部には線状痕を残す。

**剥片**(表2) 全体でおよそ459g出土している。石材は頁岩が最も多く308g、安山岩が85g、チャートが37g、黒曜石が20g、珪質頁岩が9g確認された。このうち二次加工の痕跡があるものは6点で108g出土している。

### (3) 石製品

人為的な加工や使用痕が認められ、製品として使用していたことが明確なものを選出し、図化した。砥石・敲石・凹石・すり石に関しては実測図が未掲載であり写真のみの報告である。敲石は人為的な加工製品ではなく、自然石に敲打痕を有するものを選出した。

**鈎鉞** (1127～1129) 丸鉞2点と巡方1点が確認された。丸鉞(1127・1128)はともに珪質頁岩を利用するが、表面と側面は研磨され光沢がある。裏側は、すり穴が2ヶ所開けられ、研磨は粗い。残存が半分程度のため、全容は定かではないが中央上方と左右下方の合計3ヶ所にあげられていたものと考えられる。

巡方(1129)は蛇紋岩を使用している。上半部は欠損しているため不明だが、裏面には2ヶ所のすり穴をもつ。表面と側面は研磨され光沢がある。

**軽石製品** (1126) 1点確認されている。厚みがある卵形を呈し、端部に1ヶ所穴をあける。紐などを通して浮子として使用したものか、用途は不明である。

**砥石**(写真のみ) 4点確認されている。手持ち用の砥石が3点、置砥と思われるものが1点出土している。

1132は現存長9.6cm最大幅7.8cm最小幅4.2cmで台形になるが一方の端部は丸みをおびる。材質は砂岩であり、端部以外の4面を使用する。このうち、2面に金属製の刃物を当てたようなV字状の線状痕を1ヶ所ずつ残す。半分は欠損している可能性があるが形態から置砥と考えられる。

1133は長13.6cm最大幅3.6cmで直方体になる。端部以外の4面を使用し、このうち2面にV字状の線状痕を復

数本残す。形態から持砥であると考えられる。

1134は長さ5.8cm、幅は最大4.5cm最小2.1cm、台形を呈する。側面以外の4面を使用しているが、側面も一部使用の痕跡が認められる。

1135は長さ4.4cm、幅は最大3.5cm最小1.2cmで台形になる。上端面と側面の1面以外の計4面を使用している。小形であるため1134も同様に持砥と考えられる。

**凹石** (写真のみ 1130) 1点出土している。直径は8.2cm厚みが最大で4.9cmになる。裏表に打痕点が2ヶ所ずつあるが、側面も使用したとみられ敲打痕を数ヶ所もつ。

**すり石** (写真のみ 1131) 1点出土している。直径8.9cm厚みが最大で7.3cmになる。表面には線状痕が見られ、著しく磨り減っている。

**敲石** (写真のみ1136～1140) 5点が確認されているが、両端にのみ敲打痕を残すものと表裏面と側面も使用するものに分かれる。前者は1137(長さ16.4cm最大幅6.0cm厚みは最大で3.3cm)、1138(長さ14.5cm最大幅5.0cm厚みは最大で4.7cm)、1139(長さ15.4cm最大幅5.7cm厚みは最大で3.0cm)の3点に見られる。一方で後者の1136(長さ16.7cm最大幅6.2cm、厚みは最大で4.5cm)は両端と表裏面、両側面に敲打痕がある。1140(現存長さ10.4cm最大幅5.5cm厚みは最大で3.9cm)は欠損しているため詳細は不明だが、現存で端部と表裏面、片側面に敲打痕を残す。

#### (4) 金属製品

鉄製品と鉄滓が出土している。鉄製品は腐食によりそのほとんどが原状をとどめておらず、特定できたのは鉄斧と刀子片、円板状製品のみである。いずれも、実測図は未掲載であり写真のみの報告である。なお、形状の不明な鉄製品は鉄片として鉄滓と共に遺物一覧表(表2)に記載した。

**鉄斧** (写真のみ 1141) 柄の部分は折り曲げて袋状にし、刃の先端は広がらずに短冊形を呈する。錆の付着が著しいため現状での寸法を示すと、長さ13.1cm刃部の最大幅5.9cm、柄部の最大幅は5.5cm、重量は441gとなる。

**刀子** (写真のみ 1143) 破片が2点出土しているが、接合できず別個体の可能性もある。写真上側の破片は長さ7.8cm、最大幅は1.3cmである。先端にかけて細くなり、木質の付着物が厚くなることから、柄部と考えられる。もう一方は、全長6.8cm最大幅は1.1cmだが、腐食が激しく正確な形状は不明である。2点を合わせた重量は17.9gである。

**円板状鉄製品** (写真のみ 1142) 現存で直径4.1cm厚さ0.4cmの円板状を呈す。紡錘車の可能性が考えられる。

**鉄片・鉄滓** (表2) 鉄片はおよそ126g出土しているが、形態をとどめておらず、種類は不明である。鉄滓は碗形滓が目立ち総重量では約1482g確認されている。

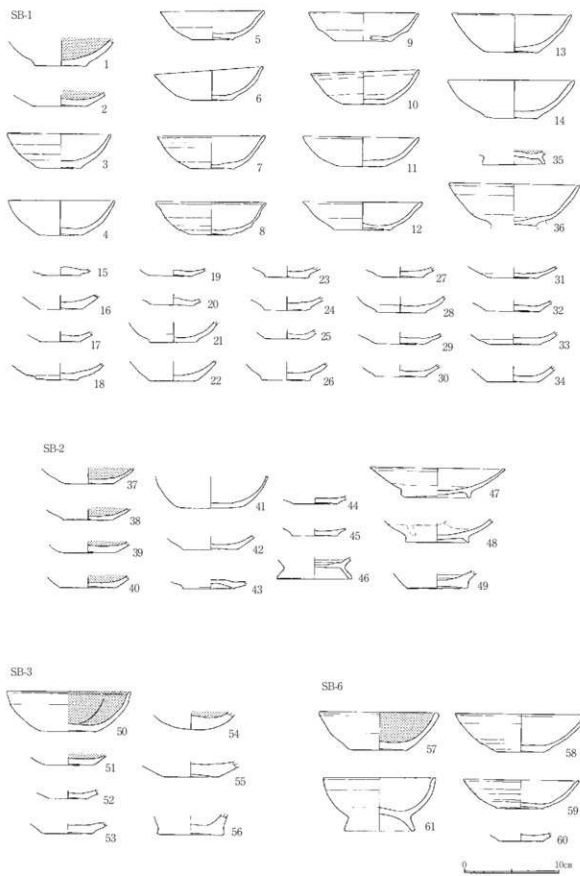


图 16 遗物实测图① (1 : 4)

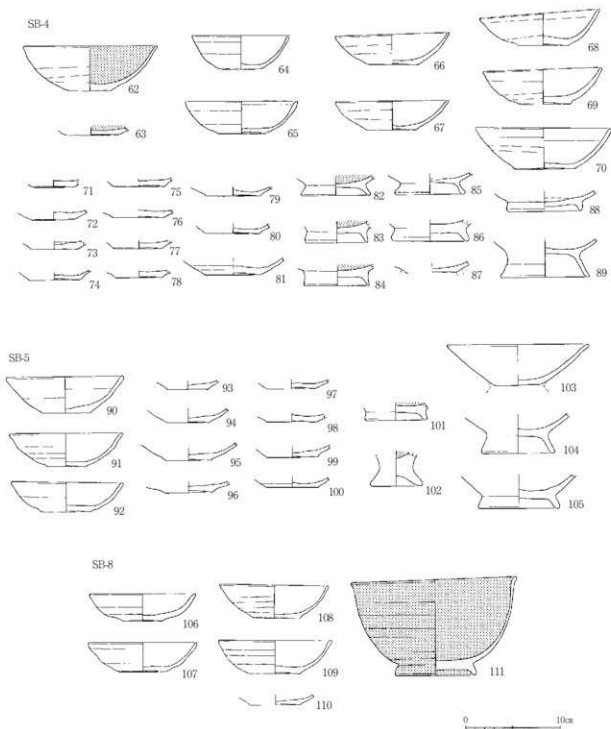


图 17 遗物実測図② (1 : 4)

SB-7(1/2)

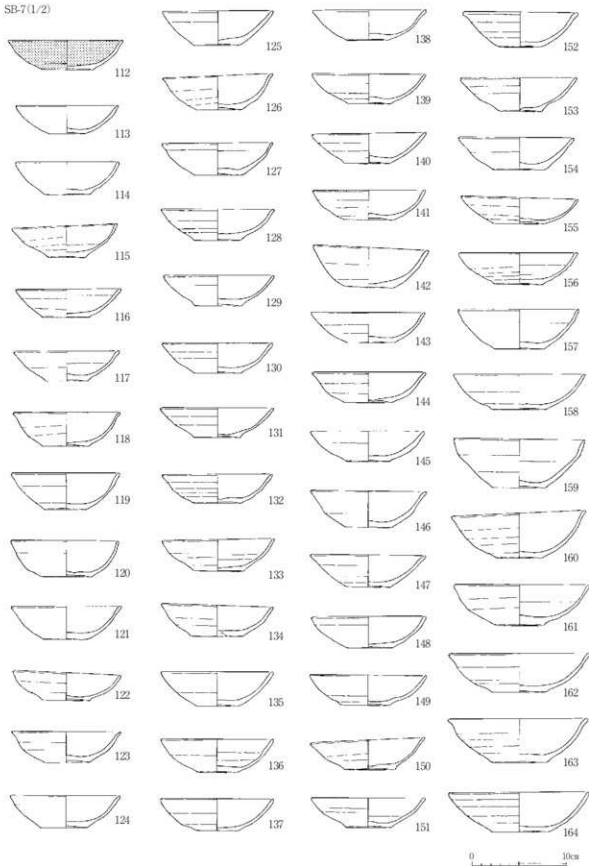


图 18 遗物实测图③(1:4)

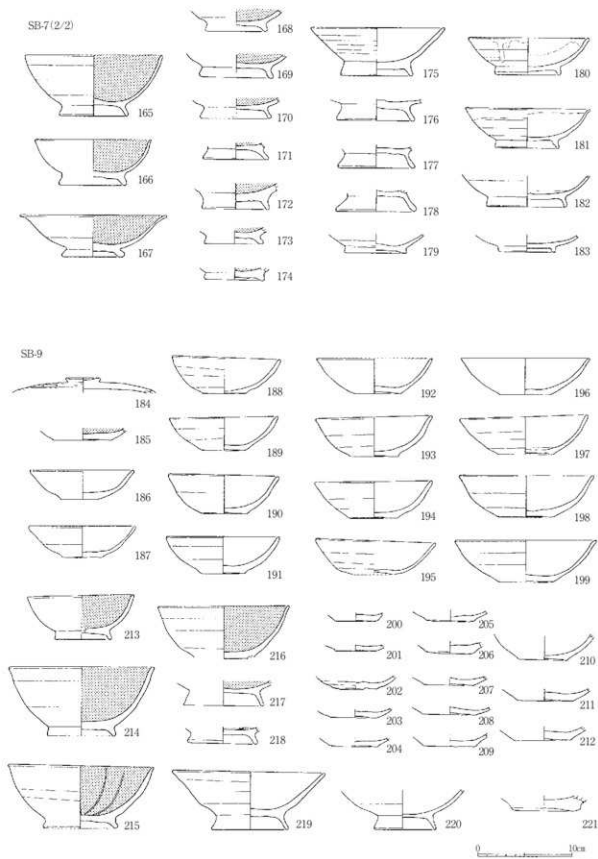


图19 遗物実測図④(1:4)

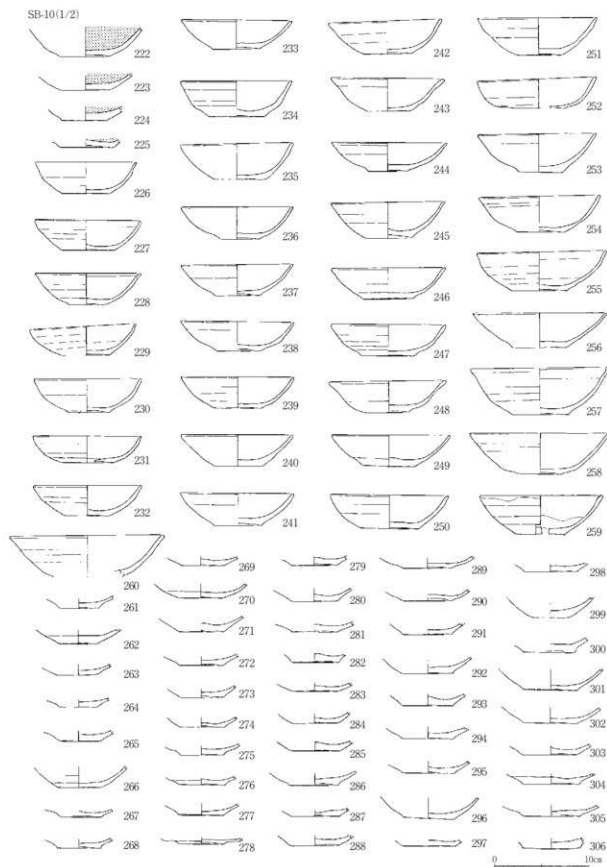


图20 遗物実測図⑤(1:4)

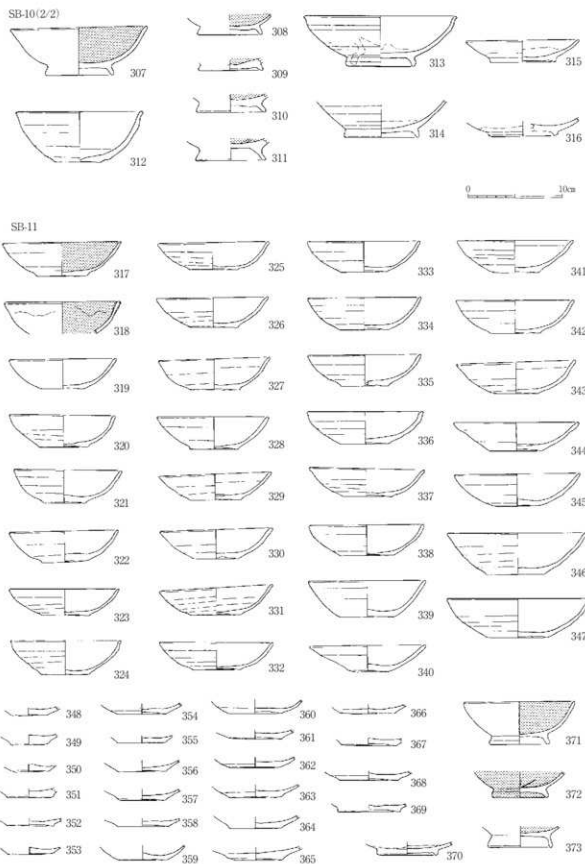


图 21 遺物実測図⑥ (1 : 4)



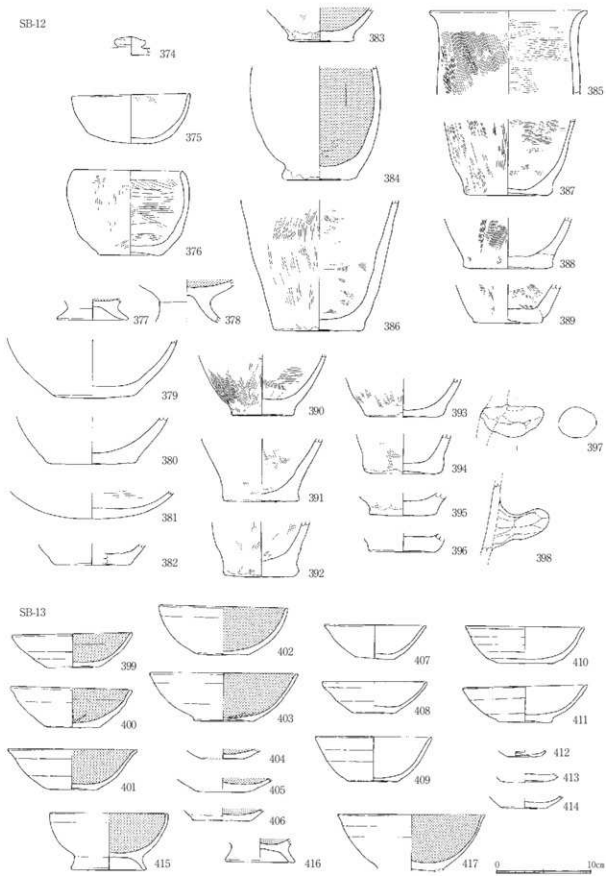


图22 遗物実測図⑦(1:4)

SB-14(1/2)

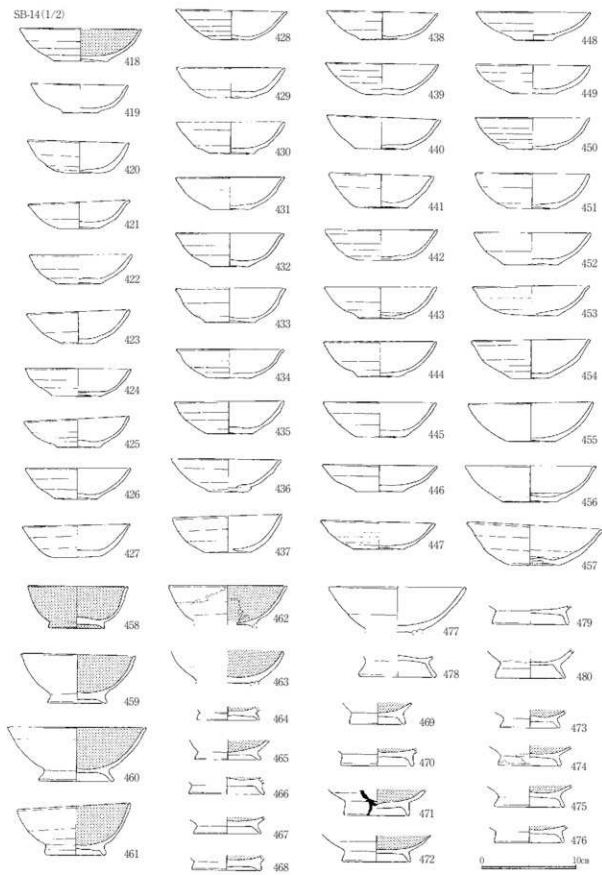


图 23 遗物実測図⑧ (1 : 4)

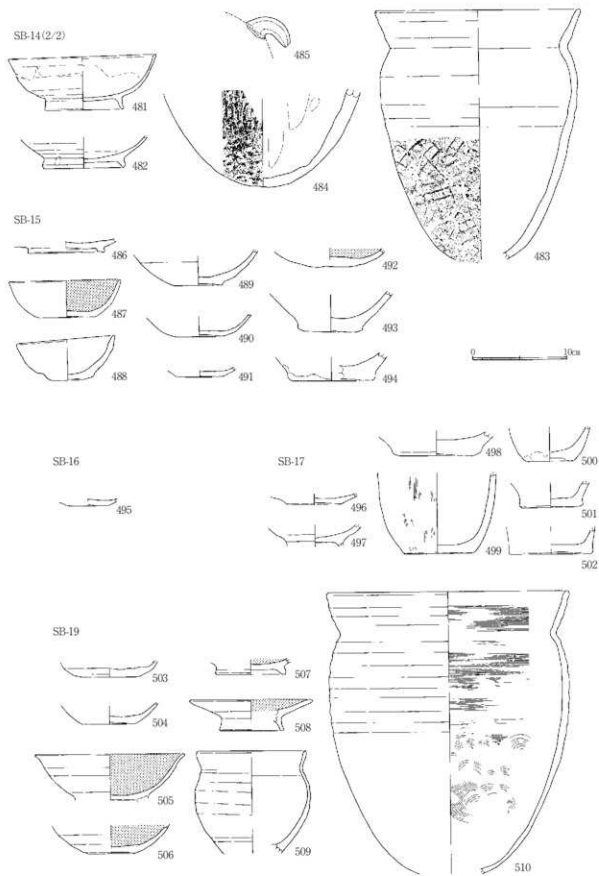


图24 遗物実測図⑨(1:4)

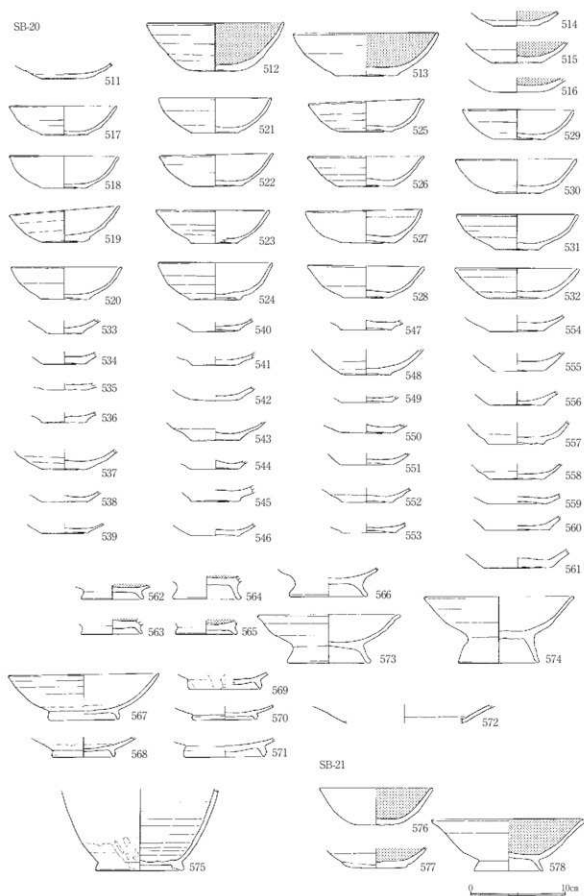


图 25 遺物実測図⑩ (1 : 4)

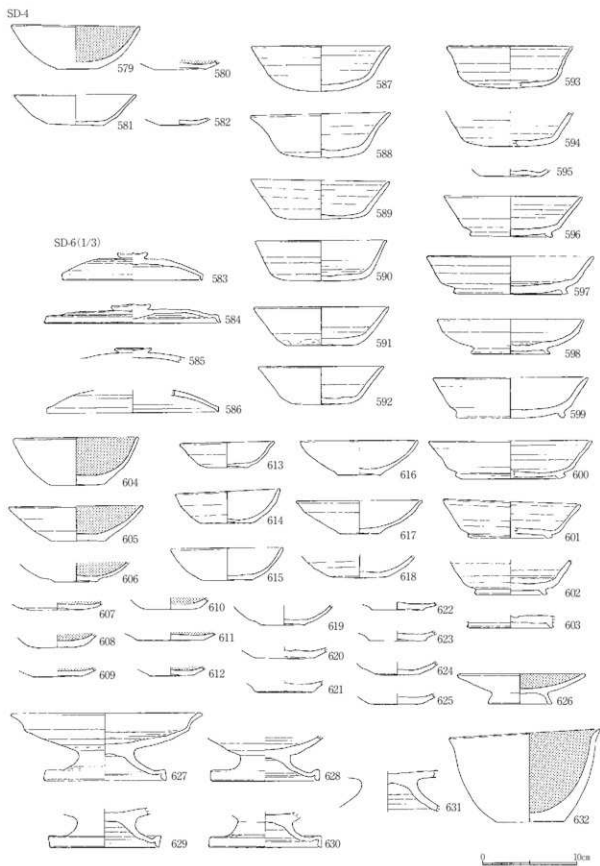


图 26 遗物実測図① (1 : 4)




图 27 遗物実測図② (1 : 4)

SD-6(3/3)




图28 遗物实测图③(1:4)

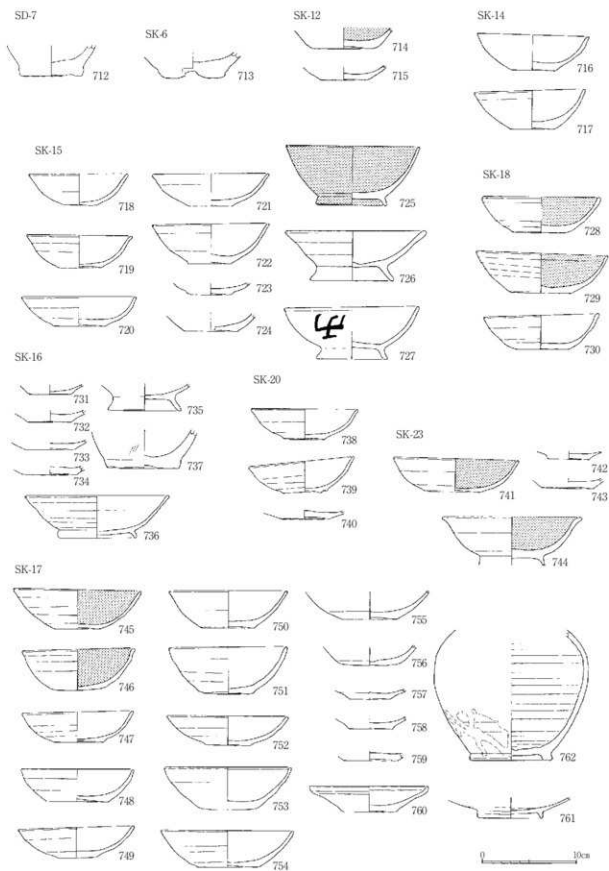


图 29 遗物実測図⑬ (1 : 4)



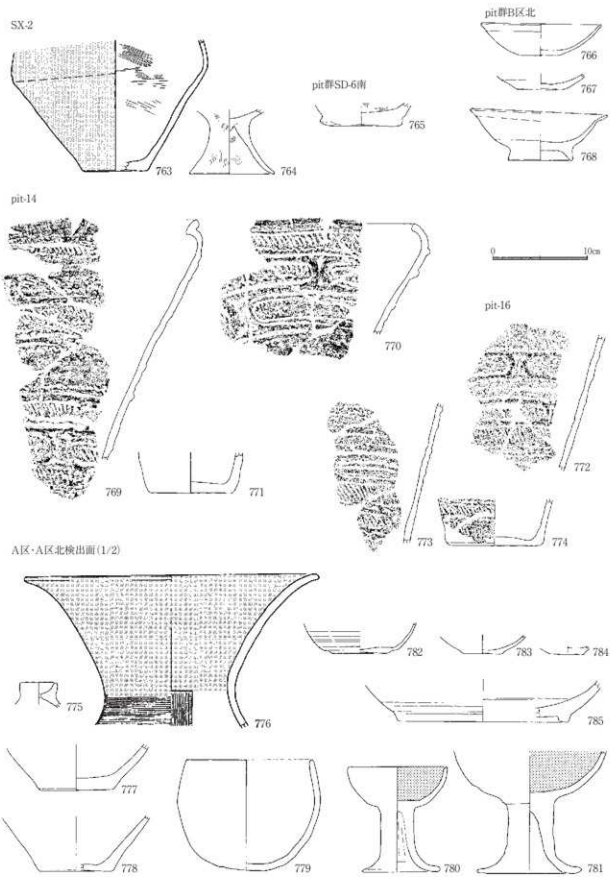
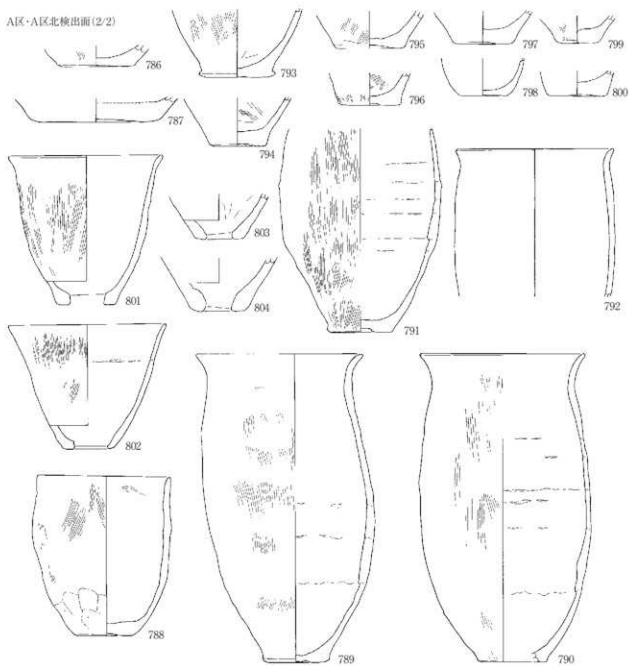


图30 遗物実測図⑨(1:4)

A区·A区北検出面(2/2)



B区·B区北検出面(1/2)

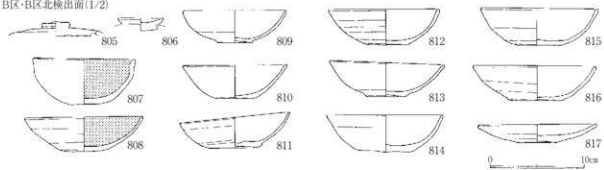


図31 遺物検出面⑥(1:4)

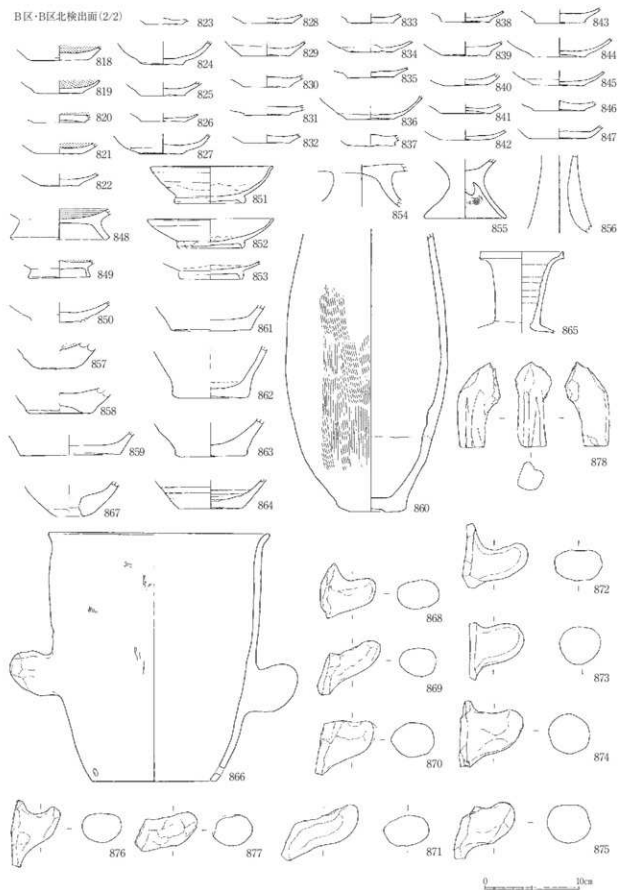


图 32 遺物実測図①(1:4)




图33 遺物実測図群 (1:6)






图34 遺物実測図⑧(1:3)


遺物写真①



遺物写真②




遺物写真③







遺物写真④



遺物写真⑤



遺物写真④



遺物写真⑦




表2 遺物一覧表

遺構名	記号	地区	時代 (期)	土器			土製品	石器	銅片 (g)		石製品	金属製品	その他	遺物注記 (整理No.)
				重量 (g)	実測	特記			黒曜石	他				
1号住居	SD-1	B区	平安	10,860	36						ミガキ石・ 磁石	炭化物	SD1-1-3	
2号住居	SD-2	B区	平安	10,490	13						磁石	刀子?・鉄 滓	SD2-1-3	
3号住居	SD-3	B区	平安	5,650	7				10			鉄片	SD3-1-3	
4号住居	SD-4	B区	平安	16,360	28	灯明皿	支脚						SD4-1-3・ No1-3	
5号住居	SD-5	B区	平安	4,260	16							鉄片	SD5	
6号住居	SD-6	B区	平安	5,900	5				15		ミガキ石	鉄片	SD6-1-3	
7号住居	SD-7	B区	平安	46,980	210	緑釉・ 灯明皿			25		ミガキ石・ 磁石・凹石	鉄滓	炭化物	SD7-1-7・ No1-4
8号住居	SD-8	B区	平安	2,080	6							鉄滓	SD8-1・2	
9号住居	SD-9	B区	平安	15,330	38						磁石	鉄片・鉄滓	炭骨	SD9-1-5
10号住居	SD-10	B区	平安	24,620	95	黒釉・ 灯明皿			18			鉄片	炭化物	SD10-1-3
11号住居	SD-11	B区	平安	12,790	57	灯明皿					磁石	鉄滓	炭化物	SD11-1・2・ No1-5
12号住居	SD-12	B区	奈良	77,160	25		土師・ 支脚5					鉄滓	炭骨	SD12-1-5・ No1-3
13号住居	SD-13	B区	平安	6,590	19							鉄滓	炭化物	SD13-1・2・ No1
14号住居	SD-14	B区	平安	44,630	156	灯明皿		扁平片 牙石弁	4		鈔板・磁石・ ミガキ石	鉄片		SD14-1-8
15号住居	SD-15	B区	奈良	13,220	9		支脚							SD15-1-4
16号住居	SD-16	B区北	平安	1,150	1							鉄滓		SD16
17号住居	SD-17	B区北	奈良	3,800	7		支脚		9	15				SD17
18号住居	SD-18	B区北		80										SD18
19号住居	SD-19	B区	平安	10,420	8									SD19-1-4
20号住居	SD-20	B区	平安	32,790	65	緑釉・ 灯明皿	支脚				磁石	鉄片・鉄滓	炭化物	SD20-1-3
21号住居	SD-21	B区	平安	1,340	3									SD21
1号溝	SD-1	B区		20										SD1
2号溝	SD-2	B区		20										SD2
3号溝	SD-3	B区		20								鉄片		SD3
4号溝	SD-4	B区	平安	7,340	4				1			鉄片	炭骨・炭化 物	SD4
5号溝	SD-5	B区北	平安	460										SD5
6号溝	SD-6	B区	奈良	210,000	129		土師・ 支脚5		5	211	磁石・ミガ キ石	鉄片	炭化物	SD6-1-15
7号溝	SD-7	B区北	奈良	1,160	1									SD7
1号土坑	SK-1	B区		200										SK1
2号土坑	SK-2	B区		480										SK2
3号土坑	SK-3	B区		20										SK3
4号土坑	SK-4	B区		20				打製石 鏃						SK4
5号土坑	SK-5	B区		560										SK5

遺構名	記号	地区	時代 (期)	土器			土製品	石器	銅片 (g)		石製品	金属製品	その他	遺物注記 (整理記)
				重量 (g)	実測	特記			黒曜石	他				
6号土坑	SK-6	B区	奈良	400	1								SK6	
7号土坑	SK-7	B区		580									SK7	
8号土坑	SK-8	B区		50									SK8	
9号土坑	SK-9	B区		630									SK9	
10号土坑	SK-10	B区		320									SK10	
11号土坑	SK-11	B区		200									SK11	
12号土坑	SK-12	B区	平安	560	2						鉄片		SK12	
13号土坑	SK-13	B区		340									SK13	
14号土坑	SK-14	B区	平安	620	2								SK14	
15号土坑	SK-15	B区	平安	4,370	10								SK15-1・2	
16号土坑	SK-16	B区	平安	2,000	7								SK16	
17号土坑	SK-17	B区	平安	7,670	18					ミガキ石・ 四石	鉄片・鉄滓		SK17-1・2	
18号土坑	SK-18	B区	平安	2,500	3								SK18	
19号土坑	SK-19	B区		620									SK19	
20号土坑	SK-20	B区	平安	1,940	3								SK20	
21号土坑	SK-21	B区北		320									SK21	
22号土坑	SK-22	B区北		120									SK22	
23号土坑	SK-23	B区	平安	2,520	4								SK23	
1号不明 遺構	SX-1	A区北		490									SX1	
2号不明 遺構	SX-2	B区北	弥生	3,550	2			打製石 器	53				SX2	
10号 ピット	Pv-10	A区北		0					50				Pv-10	
14号 ピット	Pv-14	A区北	縄文	2,430	3								Pv-14	
16号 ピット	Pv-16	A区北	縄文	580	3								Pv-16	
A区 ピット群		A区		330									Pv群-A	
A区北 ピット群		A区北		840									Pv群-A北	
B区北 ピット群		B区北		6,380	3			打製・ 磨製石 器	22				Pv群-B北	
SD-6倉 ピット群		B区		2,250	1								Pv群-SD6	
A区 検出面		A区		7,820	8				9				検A-1・2	
A区北 検出面		A区北		14,690	22				1				検A-3・4	
B区 検出面		B区		21,860	54	磨	支脚						検B-1~4	
B区 北検出面		B区北		7,240	20		支脚		11	砥石			検B-5・6	
試掘坑		A区北		1,140						砥石			試掘	
合計				662,680	1,104				20	439				

表3 土器観察表

図版	番号	出土遺構		遺物注記 (整理No.)	抽出 No.	時代	種別	器種	部位	遺存	寸法 (cm)			成形・調整・その他	写真	
		遺構	位置								口徑	底径	器高			
図16	1	SB-1	覆土中層	SB1-2	24	平安	土師器	杯	底部	1/2		5.6		赤短	内裏	
	2	SB-1	覆土中層	SB1-2	9	平安	土師器	杯	底部	2/3		5.8		赤短	内裏	
	3	SB-1	覆土中層	SB1-2	4	平安	土師器	杯	全部	1/1	11.0	4.4	3.7	赤短		
	4	SB-1	覆土中層	SB1-2	2	平安	土師器	杯	全部	2/3	11.2	5.0	3.7	赤短		○
	5	SB-1	覆土中層	SB1-2	8	平安	土師器	杯	全部	1/2	11.0	4.4	3.0	赤短		
	6	SB-1	覆土中層	SB1-2	1	平安	土師器	杯	全部	1/1	11.5	4.4	3.1	赤短	調整跡	○
	7	SB-1	覆土下層	SB1-3	3	平安	土師器	杯	全部	2/3	11.5	5.0	3.4	赤短		○
	8	SB-1	覆土中層	SB1-2	5	平安	土師器	杯	全部	1/2	11.7	4.4	3.9	赤短		
	9	SB-1	覆土中層	SB1-2	6	平安	土師器	杯	全部	1/2	11.8	5.8	3.0	赤短		
	10	SB-1	覆土下層	SB1-3	1	平安	土師器	杯	全部	1/1	11.8	4.5	3.4	赤短		○
	11	SB-1	覆土中層	SB1-2	22	平安	土師器	杯	底部	2/3	12.2	5.2	3.1	赤短		
	12	SB-1	覆土中層	SB1-2	7	平安	土師器	杯	全部	2/3	12.8	6.0	2.9	赤短		
	13	SB-1	覆土上層	SB1-1	2	平安	土師器	杯	全部	1/2	12.8	5.9	4.0	赤短		○
	14	SB-1	覆土中層	SB1-2	3	平安	土師器	杯	全部	2/3	13.4	5.6	4.0	赤短		○
	15	SB-1	覆土中層	SB1-2	14	平安	土師器	杯	底部	1/1		4.2		赤短		
	16	SB-1	覆土中層	SB1-2	13	平安	土師器	杯	底部	1/1		4.4		赤短		
	17	SB-1	覆土中層	SB1-2	19	平安	土師器	杯	底部	2/3		4.5		赤短		
	18	SB-1	覆土下層	SB1-3	6	平安	土師器	杯	底部	1/1		4.5		赤短		
	19	SB-1	覆土上層	SB1-1	1	平安	土師器	杯	底部	2/3		4.5		赤短		
	20	SB-1	覆土中層	SB1-2	11	平安	土師器	杯	底部	1/1		4.6		赤短		
	21	SB-1	覆土下層	SB1-3	10	平安	土師器	杯	底部	2/3		4.8		赤短		
	22	SB-1	覆土中層	SB1-2	23	平安	土師器	杯	底部	2/3		4.8		赤短		
	23	SB-1	覆土中層	SB1-2	20	平安	土師器	杯	底部	2/3		4.8		赤短		
	24	SB-1	覆土中層	SB1-2	10	平安	土師器	杯	底部	1/1		5.0		赤短		
	25	SB-1	覆土中層	SB1-2	15	平安	土師器	杯	底部	2/3		5.0		赤短		
	26	SB-1	覆土中層	SB1-2	21	平安	土師器	杯	底部	2/3		5.0		赤短		
	27	SB-1	覆土下層	SB1-3	9	平安	土師器	杯	底部	1/1		5.2		赤短		
	28	SB-1	覆土中層	SB1-2	16	平安	土師器	杯	底部	2/3		5.2		赤短		
	29	SB-1	覆土中層	SB1-2	17	平安	土師器	杯	底部	2/3		5.3		赤短		
	30	SB-1	覆土中層	SB1-2	12	平安	土師器	杯	底部	1/1		5.4		赤短		
	31	SB-1	覆土下層	SB1-3	5	平安	土師器	杯	底部	1/1		5.5		赤短		
	32	SB-1	覆土下層	SB1-3	7	平安	土師器	杯	底部	1/1		5.6		赤短		
	33	SB-1	覆土下層	SB1-3	4	平安	土師器	杯	底部	1/1		5.6		赤短		
	34	SB-1	覆土中層	SB1-2	18	平安	土師器	杯	底部	2/3		5.6		赤短		
	35	SB-1	覆土下層	SB1-3	13	平安	土師器	高台杯	底部	2/3		6.6		内裏		
	36	SB-1	覆土下層	SB1-3	2	平安	土師器	高台杯	全部	2/3	13.8					○
	37	SB-2	覆土中層	SB2-2	7	平安	土師器	杯	底部	2/3		5.0		赤短	内裏	
	38	SB-2	覆土下層	SB2-3	1	平安	土師器	杯	底部	1/1		5.2		赤短	内裏	
	39	SB-2	覆土中層	SB2-2	3	平安	土師器	杯	底部	1/1		5.6		赤短	内裏	
	40	SB-2	覆土下層	SB2-3	2	平安	土師器	杯	底部	2/3		5.8		赤短	内裏 縮文	
	41	SB-2	覆土中層	SB2-2	1	平安	土師器	杯	底部	1/1		5.5		赤短		
	42	SB-2	覆土中層	SB2-2	2	平安	土師器	杯	底部	1/1		5.4		赤短		
	43	SB-2	覆土中層	SB2-2	5	平安	土師器	杯	底部	2/3		5.2		赤短		
	44	SB-2	覆土上層	SB2-1	2	平安	土師器	杯	底部	2/3		4.8		赤短		
	45	SB-2	覆土中層	SB2-2	4	平安	土師器	杯	底部	1/1		4.8		赤短		
	46	SB-2	覆土上層	SB2-1	1	平安	土師器	高台杯	底部	2/3		8.0				
	47	SB-2	覆土下層	SB2-3	3	平安	灰輪	皿	全部	1/2	14.4	7.0	3.1	縮毛唐ひ		○
	48	SB-2	覆土下層	SB2-3	4	平安	灰輪	皿	底部	1/2		6.6		濱江餅付		
	49	SB-2	覆土中層	SB2-2	6	平安	土師器	盃	底部	2/3		6.4		赤短		
	50	SB-3	覆土下層	SB3-2	4	平安	土師器	杯	全部	1/1	13.0	6.0	4.2	赤短	内裏 縮文	
	51	SB-3	覆土下層	SB3-2	2	平安	土師器	杯	底部	1/1		5.3		赤短	内裏	
	52	SB-3	覆土上層	SB3-1	2	平安	土師器	杯	底部	1/1		4.1		赤短		
	53	SB-3	覆土下層	SB3-2	1	平安	土師器	杯	底部	1/1		5.2		赤短		
	54	SB-3	覆土上層	SB3-1	3	奈良	土師器	鉢	底部	1/1				内裏		
	55	SB-3	覆土上層	SB3-1	4	奈良	土師器	盃	底部	2/3		5.8				
	56	SB-3	覆土下層	SB3-2	3	奈良	土師器	盃	底部	1/1		7.0				
	57	SB-6	床面	SB6-3	1	平安	土師器	杯	全部	1/1	12.6	6.0	4.0	赤短	内裏	○
	58	SB-6	覆土上層	SB6-1	2	平安	土師器	杯	全部	1/1	14.2	5.2	4.0	赤短		
	59	SB-6	覆土上層	SB6-1	3	平安	土師器	杯	全部	1/1	12.6	5.0	3.0	赤短		
	60	SB-6	覆土上層	SB6-1	4	平安	土師器	杯	底部	1/1		4.8		赤短		

図版	番号	出土遺構		遺物注記 (標準品)	抽出 No.	時代	種別	器種	部位	遺存	寸法 (cm)			成形・調整・その他	写真
		遺構	位置								口径	底径	器高		
	61	SD-6	覆土上層	SD6-1	1	平安	土師器	高台杯	全形	2/3	12.2	7.2	5.1		○
	62	SD-4	床面直上	SD4-3a3	1	平安	土師器	杯	全形	2/3	14.3	4.8	4.7	未知 内裏	○
	63	SD-4	覆土	SD4-3	5	平安	土師器	杯	底部	1/1		6.0		未知 内裏	○
	64	SD-4	流入あり	SD4-2	3	平安	土師器	杯	全形	2/3	10.4	4.4	3.6	未知	
	65	SD-4	SD-6混	SD4-1	1	平安	土師器	杯	全形	1/1	12.0	7.0	3.4	未知	
	66	SD-4	覆土	SD4-3	8	平安	土師器	杯	全形	3/4	12.1	5.4	3.3	未知	
	67	SD-4	床面直上	SD4-3a2	1	平安	土師器	杯	全形	1/1	12.1	5.4	3.1	未知 灯明蓋?	○
	68	SD-4	流入あり	SD4-2	4	平安	土師器	杯	全形	1/1	12.8	5.4	3.4	未知	○
	69	SD-4	床面直上	SD4-3a1	1	平安	土師器	杯	全形	1/1	12.8	5.7	3.7	未知	○
	70	SD-4	覆土	SD4-3	9	平安	土師器	杯	全形	2/3	14.4	6.4	4.3	未知	○
	71	SD-4	流入あり	SD4-2	8	平安	土師器	杯	底部	1/1		4.6		未知	
	72	SD-4	流入あり	SD4-2	11	平安	土師器	杯	底部	2/3		4.6		未知	
	73	SD-4	SD-6混	SD4-1	3	平安	土師器	杯	底部	1/1		5.0		未知	
	74	SD-4	流入あり	SD4-2	7	平安	土師器	杯	底部	1/1		5.3		未知	
	75	SD-4	流入あり	SD4-2	6	平安	土師器	杯	底部	2/3		5.6		未知	
	76	SD-4	SD-6混	SD4-1	2	平安	土師器	杯	底部	2/3		5.5		未知	
	77	SD-4	流入あり	SD4-2	9	平安	土師器	杯	底部	1/2		5.4		未知	
	78	SD-4	覆土	SD4-3	4	平安	土師器	杯	底部	1/2		5.7		未知	
	79	SD-4	覆土	SD4-3	3	平安	土師器	杯	底部	2/3		5.8		未知	
	80	SD-4	流入あり	SD4-2	5	平安	土師器	杯	底部	1/1		5.8		未知	
	81	SD-4	SD-6混	SD4-1	4	平安	土師器	杯	底部	1/1		6.0		未知	
	82	SD-4	覆土	SD4-3	6	平安	土師器	高台杯	底部	2/3		7.4		未知	
	83	SD-4	SD-6混	SD4-1	5	平安	土師器	高台杯	底部	1/1		6.7		内裏	
	84	SD-4	流入あり	SD4-2	2	平安	土師器	高台杯	底部	1/1		6.9		内裏	
	85	SD-4	覆土	SD4-3	1	平安	土師器	高台杯	底部	2/3		7.4		未知	
	86	SD-4	覆土	SD4-3	2	平安	土師器	高台杯	底部	2/3		8.2		未知	
	87	SD-4	流入あり	SD4-2	10	平安	土師器	高台杯	底部	1/2				未知	
	88	SD-4	覆土	SD4-3	7	平安	灰釉	碗	底部	1/1		8.0		未知	
	89	SD-4	流入あり	SD4-2	1	平安	土師器	盤	底部	2/3		9.4		未知	
	90	SD-5	覆土	SD5	5	平安	土師器	杯	全形	1/1	12.2	5.0	3.8	未知	
	91	SD-5	覆土	SD5	7	平安	土師器	杯	全形	1/1	11.9	4.2	3.5	未知	
	92	SD-5	覆土	SD5	6	平安	土師器	杯	全形	1/1	11.7	5.2	3.1	未知	
	93	SD-5	覆土	SD5	15	平安	土師器	杯	底部	1/2		4.4		未知	
	94	SD-5	覆土	SD5	14	平安	土師器	杯	底部	1/2		4.6		未知	
	95	SD-5	覆土	SD5	10	平安	土師器	杯	底部	1/1		4.8		未知	
	96	SD-5	覆土	SD5	11	平安	土師器	杯	底部	1/1		5.1		未知	
	97	SD-5	覆土	SD5	8	平安	土師器	杯	底部	1/1		5.2		未知	
	98	SD-5	覆土	SD5	12	平安	土師器	杯	底部	1/1		5.4		未知	
	99	SD-5	覆土	SD5	9	平安	土師器	杯	底部	1/1		5.5		未知	
	100	SD-5	覆土	SD5	13	平安	土師器	杯	底部	1/2		5.6		未知	
	101	SD-5	覆土	SD5	4	平安	土師器	高台杯	底部	1/2		6.2		内裏	
	102	SD-5	覆土	SD5	16	古墳?	土師器	高杯	脚部	2/3		5.0		内裏	
	103	SD-5	覆土	SD5	1	平安	土師器	高台杯	口縁部	1/2	14.7				
	104	SD-5	覆土	SD5	2	平安	土師器	高台杯	底部	1/1		7.4			
	105	SD-5	覆土	SD5	3	平安	土師器	高台杯	底部	2/3		8.2			
	106	SD-8	覆土	SD8-1	5	平安	土師器	杯	全形	1/2	11.2	4.4	2.9	未知	
	107	SD-8	覆土	SD8-1	1	平安	土師器	杯	全形	1/1	11.5	5.1	3.1	未知	○
	108	SD-8	覆土	SD8-1	2	平安	土師器	杯	全形	1/2	11.5	5.0	3.5	未知	
	109	SD-8	覆土	SD8-1	3	平安	土師器	杯	全形	1/1	12.0	5.5	3.5	未知	
	110	SD-8	覆土	SD8-1	4	平安	土師器	杯	底部	1/1		5.3		未知	
	111	SD-8	床面	SD8-2	1	平安	土師器	鉢	全形	1/2	17.5	8.6	10.1	内外裏	○
	112	SD-7	覆土中層	SD7-3	12	平安	土師器	杯	全形	1/1	12.2	5.6	3.1	未知 内外裏	
	113	SD-7	覆土下層	SD7-5	22	平安	土師器	杯	全形	1/2	10.9	3.8	3.0	未知	
	114	SD-7	覆土下層	SD7-5	10	平安	土師器	杯	全形	1/1	11.0	5.0	3.5	未知	
	115	SD-7	床面・床直	SD7-3a1~4	5	平安	土師器	杯	全形	1/1	11.2	4.2	3.3	未知	○
	116	SD-7	覆土中層	SD7-4	17	平安	土師器	杯	全形	2/3	11.3	5.1	3.0	未知	
	117	SD-7	覆土中層	SD7-3	4	平安	土師器	杯	全形	1/1	11.3	4.5	3.2	未知	○
	118	SD-7	床面・床直	SD7-3a1~4	3	平安	土師器	杯	全形	1/1	11.4	5.0	3.6	未知	○
	119	SD-7	覆土中層	SD7-3	40	平安	土師器	杯	全形	1/2	11.5	4.8	3.9	未知	
	120	SD-7	覆土上層	SD7-1	6	平安	土師器	杯	全形	1/1	11.5	5.4	3.8	未知	
	121	SD-7	覆土中層	SD7-2	4	平安	土師器	杯	全形	2/3	11.5	4.8	3.5	未知	○



図面	番号	出土遺構		遺物注記 (標準品)	抽出 No.	時代	種別	器種	部位	遺存	寸法 (cm)			成形・調整・その他	写真	
		遺構	位置								口径	底径	器高			
	122	SB-7	覆土下層	SH7-6	6	平安	土師器	杯	全体	1/1	11.5	5.0	2.9	未知	込み	
	123	SB-7	覆土下層	SH7-5	4	平安	土師器	杯	全体	2/3	11.6	4.8	3.3	未知		○
	124	SB-7	覆土上層	SH7-1	4	平安	土師器	杯	全体	1/1	11.7	5.0	3.4	未知		○
	125	SB-7	覆土中層	SH7-4	6	平安	土師器	杯	全体	1/1	11.8	5.2	3.6	未知		
	126	SB-7	覆土中層	SH7-3	5	平安	土師器	杯	全体	2/3	11.8	5.0	3.6	未知		○
	127	SB-7	覆土下層	SH7-5	8	平安	土師器	杯	全体	1/1	11.8	5.3	3.4	未知		
	128	SB-7	覆土中層	SH7-2	45	平安	土師器	杯	全体	1/2	11.8	5.2	3.3	未知		
	129	SB-7	覆土下層	SH7-5	5	平安	土師器	杯	全体	1/2	11.8	5.1	3.2	未知		○
	130	SB-7	覆土中層	SH7-4	27	平安	土師器	杯	全体	1/2	11.8	5.0	3.2	未知		
	131	SB-7	覆土中層	SH7-2	5	平安	土師器	杯	全体	2/3	11.8	5.0	3.1	未知		○
	132	SB-7	覆土中層	SH7-3	14	平安	土師器	杯	全体	1/1	11.8	5.2	3.1	未知		
	133	SB-7	覆土中層	SH7-3	8	平安	土師器	杯	全体	2/3	11.9	5.4	3.3	未知		○
	134	SB-7	覆土中層	SH7-4	25	平安	土師器	杯	全体	1/2	11.9	5.6	3.3	未知		
	135	SB-7	覆土上層	SH7-1	5	平安	土師器	杯	全体	1/2	12.0	4.5	3.6	未知		○
	136	SB-7	覆土下層	SH7-6	4	平安	土師器	杯	全体	1/1	12.0	4.5	3.5	未知	灯明蓋?	
	137	SB-7	覆土中層	SH7-4	5	平安	土師器	杯	全体	1/1	12.0	4.5	3.4	未知		
	138	SB-7	覆土中層	SH7-4	3	平安	土師器	杯	全体	1/2	12.0	4.8	3.2	未知		
	139	SB-7	覆土中層	SH7-3	6	平安	土師器	杯	全体	2/3	12.0	4.6	3.2	未知		○
	140	SB-7	覆土中層	SH7-2	7	平安	土師器	杯	全体	1/1	12.0	5.0	3.2	未知		
	141	SB-7	覆土中層	SH7-4	1	平安	土師器	杯	全体	1/2	12.0	5.5	3.0	未知		○
	142	SB-7	覆土中層	SH7-2	6	平安	土師器	杯	全体	1/2	12.1	5.2	4.3	未知		○
	143	SB-7	覆土中層	SH7-3	10	平安	土師器	杯	全体	1/2	12.1	5.4	3.2	未知		○
	144	SB-7	床面・床直	SH7-6a-4	4	平安	土師器	杯	全体	1/1	12.1	5.1	3.2	未知		○
	145	SB-7	床面・床直	SH7-6a-4	2	平安	土師器	杯	全体	1/1	12.1	4.9	3.2	未知		○
	146	SB-7	覆土下層	SH7-5	20	平安	土師器	杯	全体	1/2	12.2	5.0	3.9	未知		
	147	SB-7	覆土下層	SH7-6	12	平安	土師器	杯	全体	2/3	12.2	4.8	3.4	未知		
	148	SB-7	覆土中層	SH7-4	4	平安	土師器	杯	全体	1/1	12.2	5.1	3.3	未知		
	149	SB-7	ビッド周廻	SH7-7	1	平安	土師器	杯	全体	1/1	12.2	4.8	3.2	未知		
	150	SB-7	覆土中層	SH7-3	7	平安	土師器	杯	全体	2/3	12.2	5.5	3.1	未知		○
	151	SB-7	覆土中層	SH7-3	9	平安	土師器	杯	全体	1/2	12.2	5.0	3.1	未知		○
	152	SB-7	覆土下層	SH7-6	1	平安	土師器	杯	全体	1/1	12.3	4.7	3.7	未知		○
	153	SB-7	覆土中層	SH7-3	11	平安	土師器	杯	全体	1/2	12.3	4.7	3.6	未知		
	154	SB-7	床面・床直	SH7-6a-4	6	平安	土師器	杯	全体	2/3	12.3	5.8	3.4	未知		○
	155	SB-7	覆土下層	SH7-6	13	平安	土師器	杯	全体	2/3	12.4	5.3	2.8	未知		
	156	SB-7	覆土下層	SH7-6	2	平安	土師器	杯	全体	1/2	12.7	5.4	3.4	未知		○
	157	SB-7	覆土下層	SH7-5	9	平安	土師器	杯	全体	1/1	12.8	5.4	4.2	未知		
	158	SB-7	覆土中層	SH7-3	13	平安	土師器	杯	全体	1/1	14.0	6.0	3.7	未知		
	159	SB-7	覆土下層	SH7-5	6	平安	土師器	杯	全体	1/2	14.0	5.7	5.2	未知		○
	160	SB-7	覆土下層	SH7-6	3	平安	土師器	杯	全体	1/1	14.3	5.0	4.7	未知		
	161	SB-7	覆土中層	SH7-4	2	平安	土師器	杯	全体	1/2	14.5	5.4	4.3	未知	込み	○
	162	SB-7	覆土中層	SH7-2	44	平安	土師器	杯	全体	1/2	14.8	6.0	4.1	未知		
	163	SB-7	床面・床直	SH7-6a-4	1	平安	土師器	杯	全体	1/1	14.9	5.9	4.7	未知		○
	164	SB-7	覆土下層	SH7-6	5	平安	土師器	杯	全体	1/1	15.0	6.1	4.2	未知		
	165	SB-7	覆土中層	SH7-4	30	平安	土師器	高台杯	全体	1/1	14.6	7.3	6.4	内黒		
	166	SB-7	覆土下層	SH7-5	2	平安	土師器	高台杯	全体	1/1	12.3	7.2	4.8	内黒		
	167	SB-7	覆土上層	SH7-1	1	平安	土師器	高台杯	全体	1/1	15.6	6.7	4.4	内黒		
	168	SB-7	覆土上層	SH7-1	3	平安	土師器	高台杯	底部	1/1		6.7		内黒		
	169	SB-7	覆土下層	SH7-5	3	平安	土師器	高台杯	底部	1/1		7.9		内黒		
	170	SB-7	覆土中層	SH7-3	1	平安	土師器	高台杯	底部	1/1		7.6		内黒		
	171	SB-7	覆土中層	SH7-2	2	平安	土師器	高台杯	底部	1/1		6.7		内黒	暗文	
	172	SB-7	ビッド周廻	SH7-7	6	平安	土師器	高台杯	底部	1/2		7.0		内黒		
	173	SB-7	覆土上層	SH7-1	2	平安	土師器	高台杯	底部	1/1		6.3		内黒		
	174	SB-7	覆土中層	SH7-3	2	平安	土師器	高台杯	底部	1/2		6.4		内黒		
	175	SB-7	覆土中層	SH7-2	1	平安	土師器	高台杯	全体	1/2	13.8	7.4	5.1			○
	176	SB-7	覆土中層	SH7-3	3	平安	土師器	高台杯	底部	2/3		8.3				
	177	SB-7	覆土中層	SH7-2	3	平安	土師器	高台杯	底部	1/1		7.8				
	178	SB-7	覆土下層	SH7-5	7	平安	土師器	高台杯	底部	1/1		8.6				
	179	SB-7	覆土中層	SH7-4	32	平安	土師器	高台杯	底部	1/1		6.7				
	180	SB-7	覆土中層	SH7-4	33	平安	灰輪	輪	全体	2/3	12.9	7.1	3.9	未知	澁付餅付	○
	181	SB-7	ビッド周廻	SH7-7	7	平安	灰輪	輪	全体	1/2	13.2	6.6	4.2	澁付餅付		
	182	SB-7	覆土下層	SH7-5	1	平安	灰輪	輪	底部	1/1		8.5			澁付餅付	

図号	番号	出土遺構		遺物注記 (標準品)	抽出 No.	時代	種別	器種	部位	遺存	寸法 (cm)			成形・調整・その他	写真
		遺構	位置								口径	底径	器高		
K19	183	SD-7	覆土上層	SD7-1	他	平安	緑釉	皿	底部	1/4		5.8			
	184	SD-9	覆土上層	SD9-1	10	平安?	黒胎	蓋	つまみ	1/1				つまみ径3.7	
	185	SD-9	覆土上層	SD9-1	11	平安	土師器	坏	底部	1/2		6.0		未知 内裏	
	186	SD-9	覆土下層	SD9-2	14	平安	土師器	坏	全体	1/2	11.1	4.3	3.1	未知	
	187	SD-9	カマド内・周辺	SD9-4	6	平安	土師器	坏	全体	2/3	11.4	4.3	3.3	未知	
	188	SD-9	カマド内・周辺	SD9-4	8	平安	土師器	坏	全体	1/1	11.6	4.6	3.8	未知	
	189	SD-9	カマド内・周辺	SD9-4	4	平安	土師器	坏	全体	2/3	11.6	4.7	3.5	未知	
	190	SD-9	カマド内・周辺	SD9-4	2	平安	土師器	坏	全体	1/2	11.8	5.0	4.1	未知	○
	191	SD-9	カマド周辺	SD9-3	1	平安	土師器	坏	全体	2/3	12.0	4.6	3.9	未知	○
	192	SD-9	覆土下層	SD9-2	6	平安	土師器	坏	全体	2/3	12.0	5.0	3.8	未知	○
	193	SD-9	覆土上層	SD9-1	2	平安	土師器	坏	全体	2/3	12.4	5.2	4.2	未知	
	194	SD-9	カマド内・周辺	SD9-4	7	平安	土師器	坏	全体	2/3	12.6	5.2	3.9	未知	○
	195	SD-9	カマド内・周辺	SD9-4	5	平安	土師器	坏	全体	2/3	12.8	4.5	3.6	未知 赤み	
	196	SD-9	覆土下層	SD9-2	1	平安	土師器	坏	全体	3/4	13.7	5.3	3.9	未知	○
	197	SD-9	覆土上層	SD9-1	3	平安	土師器	坏	全体	2/3	13.7	6.0	4.0	未知	○
	198	SD-9	カマド内・周辺	SD9-4	3	平安	土師器	坏	全体	2/3	14.4	6.2	4.4	未知	
	199	SD-9	覆土上層	SD9-1	1	平安	土師器	坏	全体	1/2	15.0	5.7	4.4	未知	○
	200	SD-9	覆土下層	SD9-2	13	平安	土師器	坏	底部	1/1		4.3		未知	
	201	SD-9	覆土上層	SD9-1	7	平安	土師器	坏	底部	1/2		4.5		未知	
	202	SD-9	カマド周辺	SD9-3	2	平安	土師器	坏	底部	1/1		4.7		未知	
	203	SD-9	覆土下層	SD9-2	12	平安	土師器	坏	底部	3/4		4.8		未知	
	204	SD-9	覆土上層	SD9-1	6	平安	土師器	坏	底部	1/1		5.1		未知	
	205	SD-9	覆土上層	SD9-1	8	平安	土師器	坏	底部	1/2		5.2		未知	
	206	SD-9	覆土上層	SD9-1	9	平安	土師器	坏	底部	1/2		5.2		未知	
	207	SD-9	覆土下層	SD9-2	11	平安	土師器	坏	底部	1/1		5.3		未知	
	208	SD-9	覆土下層	SD9-2	10	平安	土師器	坏	底部	3/4		5.6		未知	
	209	SD-9	覆土下層	SD9-2	4	平安	土師器	坏	底部	1/1		5.6		未知	
	210	SD-9	覆土下層	SD9-2	8	平安	土師器	坏	底部	1/2		5.0		未知	
	211	SD-9	覆土下層	SD9-2	5	平安	土師器	坏	底部	3/4		6.0		未知	
	212	SD-9	覆土下層	SD9-2	9	平安	土師器	坏	底部	1/1		6.0		未知	
	213	SD-9	覆土下層	SD9-2	2	平安	土師器	高台坏	全体	2/3	15.4	7.9	6.6	内裏 暗文	○
	214	SD-9	覆土上層	SD9-1	5	平安	土師器	高台坏	全体	2/3	15.4	7.2	7.3	内裏	
	215	SD-9	覆土下層	SD9-2	3	平安	土師器	高台坏	全体	2/3	11.4	6.0	4.6	内裏	○
	216	SD-9	覆土上層	SD9-1	4	平安	土師器	高台坏	口縁部	1/2	14.0			内裏	
	217	SD-9	覆土下層	SD9-2	7	平安	土師器	高台坏	底部	1/1		8.5		内裏	
	218	SD-9	覆土下層	SD9-2	16	平安	土師器	高台坏	底部	1/2		7.4		内裏 暗文	
	219	SD-9	カマド内・周辺	SD9-4	1	平安	土師器	高台坏	全体	2/3	16.3	8.2	6.1		○
	220	SD-9	カマド周辺	SD9-3	3	平安	土師器	高台坏	底部	1/2		6.5			
	221	SD-9	カマド内・周辺	SD9-4	9	奈良	土師器	壺	底部	2/3		7.4			
	222	SD-10	覆土下層	SD10-2	38	平安	土師器	坏	底部	2/3		5.3		未知 内裏	
	223	SD-10	覆土下層	SD10-2	37	平安	土師器	坏	底部	1/1		5.2		未知 内裏	
	224	SD-10	覆土下層	SD10-2	53	平安	土師器	坏	底部	1/2		5.0		未知 内裏	
	225	SD-10	覆土下層	SD10-2	51	平安	土師器	坏	底部	1/2		5.9		未知 内裏	
	226	SD-10	覆土下層	SD10-2	46	平安	土師器	坏	全体	1/2	10.8	5.1	3.3	未知	
	227	SD-10	覆土下層	SD10-2	3	平安	土師器	坏	全体	2/3	11.2	5.6	3.2	未知	○
228	SD-10	覆土下層	SD10-2	17	平安	土師器	坏	全体	1/1	11.2	4.0	3.4	未知		
229	SD-10	カマド周辺	SD10-3	1	平安	土師器	坏	全体	2/3	11.3	5.2	3.1	未知	○	
230	SD-10	覆土上層	SD10-1	28	平安	土師器	坏	全体	1/1	11.3	4.5	3.6	未知		
231	SD-10	覆土上層	SD10-1	25	平安	土師器	坏	全体	1/2	11.4	5.6	2.7	未知		
232	SD-10	覆土上層	SD10-1	2	平安	土師器	坏	全体	1/2	11.4	5.0	3.3	未知	○	
233	SD-10	覆土下層	SD10-2	11	平安	土師器	坏	全体	1/2	11.8	5.0	3.1	未知		
234	SD-10	覆土上層	SD10-1	20	平安	土師器	坏	全体	2/3	11.8	5.9	3.8	未知		
235	SD-10	覆土下層	SD10-2	4	平安	土師器	坏	全体	2/3	11.9	5.7	3.8	未知	○	
236	SD-10	覆土下層	SD10-2	14	平安	土師器	坏	全体	1/1	11.9	4.3	3.4	未知		
237	SD-10	覆土下層	SD10-2	47	平安	土師器	坏	全体	1/2	11.9	4.9	3.3	未知		
238	SD-10	覆土下層	SD10-2	6	平安	土師器	坏	全体	2/3	12.0	4.7	3.1	未知	○	
239	SD-10	カマド周辺	SD10-3	2	平安	土師器	坏	全体	2/3	12.0	5.2	3.3	未知	○	
240	SD-10	覆土上層	SD10-2	15	平安	土師器	坏	全体	1/1	12.0	5.2	3.3	未知		
241	SD-10	覆土下層	SD10-2	5	平安	土師器	坏	全体	2/3	12.0	5.1	3.4	未知	○	
242	SD-10	カマド周辺	SD10-3	5	平安	土師器	坏	全体	1/1	12.1	5.2	3.4	未知		
243	SD-10	覆土下層	SD10-2	8	平安	土師器	坏	全体	2/3	12.1	4.8	3.5	未知	○	

図面	番号	出土遺構		遺物注記 (整理No)	抽出 No	時代	種別	器種	部位	遺存	寸法 (cm)			成形・調整・その他	写真
		遺構	位置								口径	底径	器高		
	241	SD-10	覆土下層	SD10-2	40	平安	土師器	坏	全形	2/3	12.2	4.2	3.1	素知	
	245	SD-10	覆土下層	SD10-2	16	平安	土師器	坏	全形	1/1	12.2	5.0	3.8	素知	
	246	SD-10	カマド周辺	SD10-3	4	平安	土師器	坏	全形	1/2	12.2	5.4	3.3	素知	
	247	SD-10	カマド周辺	SD10-3	6	平安	土師器	坏	全形	1/1	12.2	5.7	3.3	素知	
	248	SD-10	覆土下層	SD10-2	12	平安	土師器	坏	全形	1/2	12.5	4.6	3.3	素知	
	249	SD-10	覆土下層	SD10-2	39	平安	土師器	坏	全形	2/3	12.5	5.7	3.4	素知	
	250	SD-10	覆土下層	SD10-2	1	平安	土師器	坏	全形	2/3	12.5	6.1	3.6	素知 墨書	○
	251	SD-10	覆土下層	SD10-2	18	平安	土師器	坏	全形	1/1	12.5	4.6	4.0	素知	
	252	SD-10	覆土上層	SD10-1	26	平安	土師器	坏	全形	1/2	12.6	5.7	3.1	素知	
	253	SD-10	覆土下層	SD10-2	13	平安	土師器	坏	全形	1/1	12.6	4.8	4.1	素知	
	254	SD-10	覆土下層	SD10-2	2	平安	土師器	坏	全形	2/3	12.8	5.2	3.8	素知	○
	255	SD-10	カマド周辺	SD10-3	3	平安	土師器	坏	全形	2/3	13.9	6.1	4.1	素知 灯明蓋	○
	256	SD-10	覆土下層	SD10-2	10	平安	土師器	坏	全形	1/2	14.4	5.8	3.7	素知	
	257	SD-10	覆土下層	SD10-2	7	平安	土師器	坏	全形	2/3	14.6	5.9	5.0	素知	○
	258	SD-10	覆土下層	SD10-2	9	平安	土師器	坏	全形	1/2	14.9	4.7	4.3	素知	
	259	SD-10	覆土下層	SD10-2	他	平安	土師器	坏	全形	1/1	12.8	5.2	4.2	素知 灯明蓋・穿孔	
	260	SD-10	覆土下層	SD10-2	54	平安	土師器	坏	口縁部	2/3	16.5			素知	
	361	SD-10	覆土下層	SD10-2	30	平安	土師器	坏	底部	1/1		4.1		素知	
	362	SD-10	覆土上層	SD10-1	21	平安	土師器	坏	底部	2/3		4.2		素知	
	363	SD-10	覆土下層	SD10-2	27	平安	土師器	坏	底部	1/1		4.3		素知	
	364	SD-10	覆土下層	SD10-2	31	平安	土師器	坏	底部	1/1		4.4		素知	
	365	SD-10	覆土上層	SD10-1	19	平安	土師器	坏	底部	1/1		4.5		素知	
	366	SD-10	覆土下層	SD10-2	26	平安	土師器	坏	底部	1/1		4.5		素知	
	367	SD-10	覆土上層	SD10-1	11	平安	土師器	坏	底部	1/1		4.5		素知	
	368	SD-10	覆土下層	SD10-2	25	平安	土師器	坏	底部	1/1		4.6		素知	
	369	SD-10	覆土上層	SD10-1	15	平安	土師器	坏	底部	2/3		4.6		素知	
	470	SD-10	覆土上層	SD10-1	13	平安	土師器	坏	底部	2/3		4.7		素知	
	271	SD-10	覆土下層	SD10-2	21	平安	土師器	坏	底部	1/1		4.7		素知	
	272	SD-10	覆土下層	SD10-2	32	平安	土師器	坏	底部	1/1		4.7		素知	
	273	SD-10	覆土下層	SD10-2	36	平安	土師器	坏	底部	1/1		4.7		素知	
H30	274	SD-10	覆土下層	SD10-2	48	平安	土師器	坏	底部	1/2		4.7		素知	
	275	SD-10	覆土下層	SD10-2	49	平安	土師器	坏	底部	1/2		4.8		素知	
	276	SD-10	覆土下層	SD10-2	41	平安	土師器	坏	底部	2/3		4.8		素知	
	277	SD-10	覆土上層	SD10-1	7	平安	土師器	坏	底部	1/1		4.9		素知	
	278	SD-10	覆土上層	SD10-1	16	平安	土師器	坏	底部	2/3		4.9		素知	
	279	SD-10	覆土下層	SD10-2	50	平安	土師器	坏	底部	1/2		4.9		素知	
	280	SD-10	覆土上層	SD10-1	19	平安	土師器	坏	底部	2/3		5.0		素知	
	281	SD-10	覆土上層	SD10-1	8	平安	土師器	坏	底部	1/1		5.0		素知	
	282	SD-10	覆土上層	SD10-1	12	平安	土師器	坏	底部	1/1		5.0		素知	
	283	SD-10	覆土上層	SD10-1	9	平安	土師器	坏	底部	1/1		5.0		素知	
	284	SD-10	覆土下層	SD10-2	45	平安	土師器	坏	底部	2/3		5.0		素知	
	285	SD-10	覆土上層	SD10-1	17	平安	土師器	坏	底部	2/3		5.2		素知	
	286	SD-10	覆土下層	SD10-2	19	平安	土師器	坏	底部	1/1		5.2		素知	
	287	SD-10	覆土下層	SD10-2	24	平安	土師器	坏	底部	1/1		5.2		素知	
	288	SD-10	覆土下層	SD10-2	44	平安	土師器	坏	底部	2/3		5.2		素知	
	289	SD-10	覆土下層	SD10-2	52	平安	土師器	坏	底部	1/2		5.2		素知	
	290	SD-10	覆土上層	SD10-1	6	平安	土師器	坏	底部	1/1		5.3		素知	
	291	SD-10	覆土下層	SD10-2	42	平安	土師器	坏	底部	2/3		5.3		素知	
	292	SD-10	覆土上層	SD10-1	5	平安	土師器	坏	底部	1/1		5.4		素知	
	293	SD-10	覆土下層	SD10-2	22	平安	土師器	坏	底部	1/1		5.4		素知	
294	SD-10	覆土下層	SD10-2	23	平安	土師器	坏	底部	1/1		5.4		素知		
295	SD-10	覆土下層	SD10-2	28	平安	土師器	坏	底部	1/1		5.5		素知		
296	SD-10	覆土下層	SD10-2	34	平安	土師器	坏	底部	1/1		5.5		素知		
297	SD-10	覆土上層	SD10-1	18	平安	土師器	坏	底部	2/3		5.6		素知		
298	SD-10	覆土下層	SD10-2	29	平安	土師器	坏	底部	1/1		5.6		素知		
299	SD-10	覆土下層	SD10-2	43	平安	土師器	坏	底部	2/3		4.5		素知		
300	SD-10	覆土上層	SD10-1	14	平安	土師器	坏	底部	2/3		5.7		素知		
301	SD-10	覆土上層	SD10-1	3	平安	土師器	坏	底部	1/1		5.8		素知		
302	SD-10	覆土下層	SD10-2	29	平安	土師器	坏	底部	1/1		5.8		素知		
303	SD-10	覆土下層	SD10-2	33	平安	土師器	坏	底部	1/1		5.8		素知		
304	SD-10	覆土上層	SD10-1	24	平安	土師器	坏	底部	1/2		6.0		素知		

図号	番号	出土遺構		遺物注記 (数量/%)	抽出 No.	時代	種別	器種	部位	遺存	寸法 (cm)			成形・調整・その他	写真
		遺構	位置								口徑	底径	器高		
	305	S80-10	覆土上層	SB10-1	4	平安	土師器	坏	底部	1/1		6.1		未知	
	306	S80-10	覆土上層	SB10-1	23	平安	土師器	坏	底部	1/2		6.2		未知	
	307	S80-10	覆土下層	SB10-2	55	平安	土師器	高台杯	全形	2/3	14.6	7.3	5.0	内裏	○
	308	S80-10	覆土上層	SB10-1	22	平安	土師器	高台杯	底部	2/3		6.8		内裏	
	309	S80-10	覆土下層	SB10-2	38	平安	土師器	高台杯	底部	2/3		6.9		内裏	
	310	S80-10	覆土下層	SB10-2	56	平安	土師器	高台杯	底部	1/1		7.4		内裏	
	311	S80-10	覆土下層	SB10-2	57	平安	土師器	高台杯	底部	2/3		7.5		内裏 暗文	
	312	S80-10	覆土上層	SB10-1	1	平安	土師器	高台杯	全形	1/1	13.4	5.1	5.4		○
	313	S80-10	覆土上層	SB10-1	27	平安	灰釉	輪	全形	1/2	16.2	7.2	5.4	裏面掛け	
	314	S80-10	覆土下層	SB10-2	60	平安	灰釉	輪	底部	1/2		8.0			
	315	S80-10	覆土下層	SB10-2	59	平安	灰釉	皿	全形	1/2	12.1	7.0	2.3	裏面掛け	
	316	S80-10	覆土下層	SB10-2	61	平安	灰釉	皿	底部	1/2		7.4		裏面掛け	
	317	S80-11	覆土	SB11-1	26	平安	土師器	坏	全形	2/3	12.6	5.4	3.6	未知 内裏	
	318	S80-11	覆土	SB11-1	他	平安	土師器	坏	口縁部	1/1	11.9			内裏 灯明筋	
	319	S80-11	北東一括出土	SB11-2	3	平安	土師器	坏	全形	1/2	11.2	4.6	3.2	未知	
	320	S80-11	覆土	SB11-1	9	平安	土師器	坏	全形	1/2	11.2	5.2	3.4	未知	○
	321	S80-11	覆土	SB11-1	11	平安	土師器	坏	全形	1/1	11.4	4.6	3.6	未知	
	322	S80-11	北東一括出土	SB11-2	1	平安	土師器	坏	全形	1/1	11.5	5.0	3.3	未知	○
	323	S80-11	覆土	SB11-1	1	平安	土師器	坏	全形	1/1	11.6	4.9	2.8	未知	○
	324	S80-11	床面・床直	SB11-3a	1	平安	土師器	坏	全形	2/3	11.7	5.2	3.6	未知	○
	325	S80-11	覆土	SB11-1	6	平安	土師器	坏	全形	2/3	11.8	5.1	2.9	未知	○
	326	S80-11	床面・床直	SB11-3a	2	平安	土師器	坏	全形	1/1	11.8	6.3	3.2	未知	○
	327	S80-11	覆土	SB11-1	10	平安	土師器	坏	全形	1/2	11.8	5.4	3.3	未知	
	328	S80-11	覆土	SB11-1	5	平安	土師器	坏	全形	1/1	11.8	5.1	2.4	未知	○
	329	S80-11	床面・床直	SB11-3a1	1	平安	土師器	坏	全形	1/1	11.9	5.4	2.8	未知 漆み	○
	330	S80-11	覆土	SB11-1	4	平安	土師器	坏	全形	1/1	11.9	4.7	3.1	未知	
	331	S80-11	床面・床直	SB11-3a5	1	平安	土師器	坏	全形	1/1	12.0	5.2	2.9	未知	○
	332	S80-11	覆土	SB11-1	3	平安	土師器	坏	全形	1/1	12.0	5.0	2.9	未知	○
	333	S80-11	覆土	SB11-1	31	平安	土師器	坏	全形	1/2	12.0	5.0	3.2	未知	
	334	S80-11	北東一括出土	SB11-2	5	平安	土師器	坏	全形	1/2	12.0	5.4	3.3	未知	
	335	S80-11	覆土	SB11-1	29	平安	土師器	坏	全形	1/2	12.0	5.0	3.3	未知	
	336	S80-11	北東一括出土	SB11-2	4	平安	土師器	坏	全形	1/2	12.1	5.3	3.4	未知	○
	337	S80-11	覆土	SB11-1	2	平安	土師器	坏	全形	1/1	12.2	5.2	3.0	未知	○
	338	S80-11	覆土	SB11-1	30	平安	土師器	坏	全形	1/2	12.2	5.8	3.2	未知	
	339	S80-11	北東一括出土	SB11-2	6	平安	土師器	坏	全形	2/3	12.2	5.7	3.8	未知	
	340	S80-11	覆土	SB11-1	17	平安	土師器	坏	全形	1/1	12.3	4.4	2.8	未知	
	341	S80-11	覆土	SB11-1	8	平安	土師器	坏	全形	1/2	12.3	5.2	3.4	未知	○
	342	S80-11	北東一括出土	SB11-2	7	平安	土師器	坏	全形	1/2	12.4	5.4	3.5	未知	
	343	S80-11	覆土	SB11-1	7	平安	土師器	坏	全形	1/2	12.6	4.5	3.3	未知	○
	344	S80-11	床面・床直	SB11-3a5	2	平安	土師器	坏	全形	1/1	13.2	5.6	3.0	未知	
	345	S80-11	覆土	SB11-1	32	平安	土師器	坏	全形	1/2	13.4	4.6	3.4	未知	
	346	S80-11	北東一括出土	SB11-2	2	平安	土師器	坏	全形	1/2	14.7	6.1	4.4	未知	○
	347	S80-11	床面・床直	SB11-3a3	1	平安	土師器	坏	全形	1/1	15.2	6.3	4.2	未知	○
	348	S80-11	覆土	SB11-1	12	平安	土師器	坏	底部	1/1		4.0		未知	
	349	S80-11	覆土	SB11-1	13	平安	土師器	坏	底部	1/1		4.0		未知	
	350	S80-11	覆土	SB11-1	39	平安	土師器	坏	底部	1/2		4.3		未知	
	351	S80-11	覆土	SB11-1	15	平安	土師器	坏	底部	1/1		5.0		未知	
	352	S80-11	覆土	SB11-1	18	平安	土師器	坏	底部	1/1		5.0		未知	
	353	S80-11	覆土	SB11-1	25	平安	土師器	坏	底部	2/3		5.0		未知	
	354	S80-11	覆土	SB11-1	37	平安	土師器	坏	底部	1/2		5.0		未知	
	355	S80-11	覆土	SB11-1	16	平安	土師器	坏	底部	1/1		5.1		未知	
	356	S80-11	覆土	SB11-1	35	平安	土師器	坏	底部	1/2		5.1		未知	
	357	S80-11	覆土	SB11-1	22	平安	土師器	坏	底部	1/1		5.2		未知	
	358	S80-11	覆土	SB11-1	14	平安	土師器	坏	底部	1/1		5.4		未知	
	359	S80-11	覆土	SB11-1	28	平安	土師器	坏	底部	1/2		5.4		未知	
	360	S80-11	覆土	SB11-1	34	平安	土師器	坏	底部	1/2		5.5		未知	
	361	S80-11	覆土	SB11-1	20	平安	土師器	坏	底部	1/1		5.6		未知	
	362	S80-11	覆土	SB11-1	36	平安	土師器	坏	底部	1/2		5.6		未知	
	363	S80-11	覆土	SB11-1	23	平安	土師器	坏	底部	1/1		5.7		未知	
	364	S80-11	覆土	SB11-1	33	平安	土師器	坏	底部	1/2		5.7		未知	
	365	S80-11	覆土	SB11-1	19	平安	土師器	坏	底部	1/1		5.8		未知	

図号	番号	出土遺構		遺物注記 (整理済)	抽出 No.	時代	種別	器種	部位	遺存	寸法 (cm)			成形・調整・その他	写真
		遺構	位置								口径	底径	器高		
	366	SB11	覆土	SB11-1	21	平安	土師器	坏	底部	2/3		5.8		未知	
	367	SB11	覆土	SB11-1	24	平安	土師器	坏	底部	2/3		5.9		未知	
	368	SB11	覆土	SB11-1	38	平安	土師器	坏	底部	1/2		6.3		未知	
	369	SB11	覆土	SB11-1	27	平安	土師器	坏	底部	1/2		6.7		未知	
	370	SB11	覆土	SB11-1	40	平安	灰釉	皿	底部	1/1		6.6		掛け掛け	
	371	SB11	北東一括出土	SB11-2	8	平安	土師器	高台杯	全形	1/1	11.6	6.2	5.5	内黒	○
	372	SB11	覆土	SB11-1	42	平安	土師器	高台杯	底部	1/1		6.0		内外黒 暗文	
	373	SB11	覆土	SB11-1	41	平安	土師器	高台杯	底部	1/1		7.0		内黒	
	374	SB12	覆土下層	SB12-2	11	奈良	須恵器	蓋	つまみ	1/1				つまみ付3.4	
	375	SB12	覆土上層	SB12-1	6	奈良	土師器	坏	全形	1/2	12.6	3.2	5.2	ケズリ ハケメ	○
	376	SB12	カマド周辺	SB12-№1	3	奈良	土師器	鉢	全形	2/3	11.4	9.1	7.0	ハケメ 木葉痕	○
	377	SB12	覆土下層	SB12-2	10	奈良	土師器	高台杯	底部	2/3		7.6		ミギキ 内黒	
	378	SB12	覆土上層	SB12-1	7	奈良	土師器	高台杯	接合部	2/3				ミギキ 内黒	
	379	SB12	覆土下層	SB12-2	7	奈良	土師器	壺	底部	1/1		8.7			
	380	SB12	覆土上層	SB12-1	8	奈良	土師器	壺	底部	1/1		9.7			
	381	SB12	覆土下層	SB12-2	8	奈良	土師器	壺	底部	1/1				ミギキ	
	382	SB12	覆土上層	SB12-1	5	奈良	土師器	壺	底部	1/2		8.4			
	383	SB12	覆土上層	SB12-1	9	奈良	土師器	壺	底部	1/1		7.0		内黒 木葉痕	
	384	SB12	覆土上層	SB12-1	1	奈良	土師器	壺	底部	1/1		8.0		内黒 木葉痕	
	385	SB12	覆土	SB12-3	3	奈良	土師器	壺	口縁部	1/2		16.4		ハケメ	
	386	SB12	覆土下層	SB12-2	5	奈良	土師器	壺	底部	1/2		9.6		ハケメ	
	387	SB12	覆土	SB12-3	1	奈良	土師器	壺	底部	1/1		9.3		ハケメ 木葉痕	
	388	SB12	覆土	SB12-3	2	奈良	土師器	壺	底部	1/2		9.6		ハケメ	
	389	SB12	覆土	SB12-3	4	奈良	土師器	壺	底部	2/3		7.4		ハケメ	
	390	SB12	覆土上層	SB12-1	2	奈良	土師器	壺	底部	1/1		8.0		ハケメ 木葉痕	
	391	SB12	覆土下層	SB12-2	1	奈良	土師器	壺	底部	1/1		8.1		ハケメ 木葉痕	
	392	SB12	覆土下層	SB12-2	6	奈良	土師器	壺	底部	1/2		8.0		ハケメ	
	393	SB12	覆土下層	SB12-2	2	奈良	土師器	壺	底部	1/1		8.4		ハケメ	
	394	SB12	覆土上層	SB12-1	3	奈良	土師器	壺	底部	1/2		8.4		ハケメ	
	395	SB12	覆土下層	SB12-2	3	奈良	土師器	壺	底部	1/1		7.1		ハケメ	
	396	SB12	覆土下層	SB12-2	4	奈良	土師器	壺	底部	2/3		7.3		ハケメ	
	397	SB12	覆土上層	SB12-1	10	奈良	土師器	(飯)	把手	1/1					
	398	SB12	覆土	SB12-3	5	奈良	土師器	(飯)	把手	1/1					
	399	SB13	覆土	SB13-1	4	平安	土師器	坏	全形	1/2	12.9	5.9	3.6	未知 内黒	○
	400	SB13	覆土	SB13-1	3	平安	土師器	坏	全形	2/3	12.9	5.8	4.2	未知 内黒 暗文	○
	401	SB13	埴器	SB13-№1	1	平安	土師器	坏	全形	1/1	13.5	5.4	4.3	未知 内黒	○
	402	SB13	覆土	SB13-1	5	平安	土師器	坏	全形	1/2	13.8	5.8	5.1	未知 内黒	○
	403	SB13	覆土	SB13-1	13	平安	土師器	坏	全形	1/1	15.8	6.5	5.1	未知 内黒 暗文	○
	404	SB13	覆土	SB13-1	7	平安	土師器	坏	底部	1/1		5.0		未知 内黒	
	405	SB13	覆土	SB13-2	1	平安	土師器	坏	底部	1/1		5.2		未知 内黒	
	406	SB13	覆土	SB13-1	6	平安	土師器	坏	底部	1/1		5.4		未知 内黒	
	407	SB13	覆土	SB13-2	2	平安	土師器	坏	全形	2/3	10.6	4.1	3.5	未知	○
	408	SB13	覆土	SB13-1	14	平安	土師器	坏	全形	1/2	11.1	4.6	3.4	未知	
	409	SB13	覆土	SB13-1	9	平安	土師器	坏	全形	2/3	12.4	5.5	4.7	未知	
	410	SB13	埴器	SB13-№1	3	平安	土師器	坏	全形	1/2	12.4	6.0	3.9	未知	
	411	SB13	埴器	SB13-№1	2	平安	土師器	坏	全形	2/3	12.9	5.7	3.9	未知	○
	412	SB13	覆土	SB13-1	11	平安	土師器	坏	底部	1/1		3.7		未知	
	413	SB13	覆土	SB13-1	12	平安	土師器	坏	底部	2/3		5.2		未知	
	414	SB13	覆土	SB13-1	10	平安	土師器	坏	底部	1/1		5.1		未知	
	415	SB13	覆土	SB13-1	2	平安	土師器	高台杯	全形	2/3	12.6	8.0	6.0	内黒	
	416	SB13	覆土	SB13-1	8	平安	土師器	高台杯	底部	1/1		7.4		内黒	
	417	SB13	覆土	SB13-1	1	平安	土師器	高台杯	口縁部	2/3	15.6			内黒	
	418	SB14	床面・床直	SB14-6	15	平安	土師器	坏	全形	1/2	12.6	5.8	3.5	未知 内黒	
	419	SB14	床面	SB14-7	1	平安	土師器	坏	全形	1/1	10.1	3.6	3.1	未知	○
	420	SB14	覆土下層	SB14-3	7	平安	土師器	坏	全形	1/1	10.8	5.7	3.4	未知	
	421	SB14	床面・床下	SB14-8	4	平安	土師器	坏	全形	1/2	10.9	4.5	2.8	未知	
	422	SB14	覆土下層	SB14-3	8	平安	土師器	坏	全形	1/1	10.9	5.0	3.1	未知	
	423	SB14	覆土下層	SB14-3	3	平安	土師器	坏	全形	1/1	11.0	4.1	3.4	未知	
	424	SB14	覆土	SB14-1	3	平安	土師器	坏	全形	1/1	11.2	5.2	2.9	未知	
	425	SB14	覆土	SB14-5	4	平安	土師器	坏	全形	1/1	11.2	4.6	3.0	未知	○
	426	SB14	覆土下層	SB14-3	6	平安	土師器	坏	全形	1/1	11.2	4.5	3.3	未知	

図面	番号	出土遺構		遺物注記 (数量%)	抽出 No.	時代	種別	器種	部位	遺存	寸法 (cm)			成形・調整・その他	写真
		遺構	位置								口径	底径	器高		
	427	SD-14	床面・床下	SD14-8	1	平安	土師器	坏	全形	1/1	11.4	5.2	3.4	素烧	○
	428	SD-14	床面	SD14-7	3	平安	土師器	坏	全形	1/2	11.6	4.2	3.1	素烧	
	429	SD-14	覆土	SD14-4	14	平安	土師器	坏	全形	2/3	11.6	4.9	3.2	素烧	
	430	SD-14	覆土	SD14-4	34	平安	土師器	坏	全形	1/1	11.6	4.8	3.4	素烧	
	431	SD-14	覆土	SD14-5	11	平安	土師器	坏	全形	1/1	11.6	4.3	3.4	素烧	
	432	SD-14	覆土	SD14-5	10	平安	土師器	坏	全形	1/1	11.6	4.2	3.5	素烧	
	433	SD-14	覆土	SD14-4	1	平安	土師器	坏	全形	1/1	11.6	5.3	3.6	素烧	○
	434	SD-14	床面	SD14-7	2	平安	土師器	坏	全形	2/3	11.7	4.8	3.1	素烧	○
	435	SD-14	覆土下層	SD14-3	2	平安	土師器	坏	全形	2/3	11.7	5.1	3.4	素烧	○
	436	SD-14	覆土下層	SD14-3	3	平安	土師器	坏	全形	2/3	11.7	4.9	3.5	素烧	○
	437	SD-14	覆土	SD14-5	7	平安	土師器	坏	全形	1/2	11.7	5.2	3.9	素烧	
	438	SD-14	覆土	SD14-5	5	平安	土師器	坏	全形	2/3	11.8	5.1	2.9	素烧	○
	439	SD-14	床面	SD14-7	4	平安	土師器	坏	全形	1/1	11.8	3.9	3.3	素烧	
	440	SD-14	床面・床直	SD14-6	3	平安	土師器	坏	全形	1/1	11.8	5.8	3.4	素烧	
	441	SD-14	覆土	SD14-5	6	平安	土師器	坏	全形	2/3	11.2	5.7	3.5	素烧	○
	442	SD-14	覆土	SD14-4	23	平安	土師器	坏	全形	1/2	12.0	5.0	3.2	素烧	
	443	SD-14	覆土	SD14-1	7	平安	土師器	坏	全形	1/2	12.0	5.0	3.3	素烧	
	444	SD-14	覆土	SD14-5	9	平安	土師器	坏	全形	1/1	12.0	5.0	3.7	素烧	
	445	SD-14	覆土	SD14-5	8	平安	土師器	坏	全形	1/1	12.0	5.5	3.7	素烧	
	446	SD-14	床面	SD14-7	9	平安	土師器	坏	全形	1/2	12.2	5.0	2.9	素烧	
	447	SD-14	覆土	SD14-5	3	平安	土師器	坏	全形	1/1	12.2	5.4	2.9	素烧	○
	448	SD-14	床面・床下	SD14-8	14	平安	土師器	坏	全形	2/3	12.2	4.3	3.0	素烧	
	449	SD-14	覆土	SD14-5	31	平安	土師器	坏	全形	1/1	12.2	5.0	3.0	素烧	
	450	SD-14	床面・床下	SD14-8	6	平安	土師器	坏	全形	1/1	12.2	5.3	3.3	素烧	
	451	SD-14	覆土	SD14-4	21	平安	土師器	坏	全形	1/2	12.2	5.2	3.7	素烧	
	452	SD-14	覆土	SD14-4	2	平安	土師器	坏	全形	1/1	12.4	5.9	3.4	素烧	○
	453	SD-14	床面・床下	SD14-8	3	平安	土師器	坏	全形	1/2	12.5	5.5	3.1	素烧	○
	454	SD-14	床面・床下	SD14-8	5	平安	土師器	坏	全形	1/1	12.7	4.0	4.1	素烧	
	455	SD-14	床面・床下	SD14-8	2	平安	土師器	坏	全形	1/2	13.3	5.2	4.0	素烧	○
	456	SD-14	覆土下層	SD14-3	13	平安	土師器	坏	全形	1/2	14.0	5.8	3.8	素烧	
	457	SD-14	覆土	SD14-4	3	平安	土師器	坏	全形	1/1	14.5	6.0	4.2	素烧 歪み	
	458	SD-14	床面・床直	SD14-6	1	平安	土師器	高台杯	全形	1/1	10.4	5.7	4.4	内外黒	
	459	SD-14	覆土下層	SD14-3	4	平安	土師器	高台杯	全形	1/1	12.2	6.3	5.1	内黒	○
	460	SD-14	覆土	SD14-4	30	平安	土師器	高台杯	底部	2/3	14.8	8.0	5.7	内黒	
	461	SD-14	床面・床下	SD14-8	21	平安	土師器	高台杯	全形	1/1	12.1	6.5	5.2	内黒	
	462	SD-14	床面・床下	SD14-8	26	平安	土師器	高台杯	口縁部	1/2	12.6			内黒 灯明蓋	
	463	SD-14	覆土下層	SD14-3	19	平安	土師器	高台杯	底部	1/2				内黒	
	464	SD-14	覆土	SD14-1	2	平安	土師器	高台杯	底部	1/1		6.6		内黒	
	465	SD-14	覆土	SD14-4	28	平安	土師器	高台杯	底部	1/1		7.0		内黒	
	466	SD-14	覆土	SD14-4	32	平安	土師器	高台杯	底部	2/3		8.0		内黒	
	467	SD-14	覆土	SD14-1	1	平安	土師器	高台杯	底部	1/1		7.1		内黒	
	468	SD-14	覆土	SD14-4	29	平安	土師器	高台杯	底部	1/1		7.5		内黒	
	469	SD-14	覆土	SD14-4	31	平安	土師器	高台杯	底部	2/3		6.0		内黒	
	470	SD-14	覆土	SD14-4	33	平安	土師器	高台杯	底部	1/2		7.8		内黒	
	471	SD-14	覆土	SD14-4	27	平安	土師器	高台杯	底部	1/1		6.9		内黒 灯明蓋	
	472	SD-14	覆土	SD14-5	28	平安	土師器	高台杯	底部	1/2		7.3		内黒	
	473	SD-14	床面・床下	SD14-8	23	平安	土師器	高台杯	底部	1/1		6.4		内黒	
	474	SD-14	床面・床下	SD14-8	22	平安	土師器	高台杯	底部	1/1		3.7		内黒 灯明蓋	
	475	SD-14	床面・床下	SD14-8	24	平安	土師器	高台杯	底部	2/3		7.5		内黒	
	476	SD-14	覆土上層	SD14-2	1	平安	土師器	高台杯	底部	1/1		7.4		内黒	
	477	SD-14	覆土下層	SD14-3	1	平安	土師器	高台杯	口縁部	2/3	14.6				○
	478	SD-14	覆土下層	SD14-3	20	平安	土師器	高台杯	底部	2/3		8.3			
	479	SD-14	覆土上層	SD14-2	4	平安	土師器	高台杯	底部	1/1		8.2			
	480	SD-14	床面・床下	SD14-8	25	平安	土師器	高台杯	底部	1/1		7.5			
	481	SD-14	覆土	SD14-4	35	平安	灰釉	釉	全形	1/1	15.8	8.4	5.6	漬け掛け ケーホ	○
	482	SD-14	覆土	SD14-5	1	平安	灰釉	釉	底部	1/2		8.8		素烧 漬け掛け	
	483	SD-14	覆土	SD14-5	2	平安	土師器	甕	口縁部	2/3	21.6				
	484	SD-14	床面	SD14-7	12	平安	土師器	甕	底部	2/3				クマキ	
	485	SD-14	覆土	SD14-4	他	奈良?	須恵器	甕?	把手	1/1					
	486	SD-15	覆土	SD15-2	3	奈良	須恵器	高台杯	底部	1/1		8.1		素烧	
	487	SD-15	覆土	SD15-1	2	平安	土師器	坏	全形	2/3	11.9	6.4	3.9	素烧 内黒	



図号	番号	出土遺構		遺物注記 (整理No)	抽出 No	時代	種類	器種	部位	遺存	寸法 (cm)			成形・調整・その他	写真				
		遺構	位置								口径	底径	器高						
B24	488	SD-15	覆土	SD15-3	1	奈良	土師器	坏	全形	2/3		10.4	4.5	4.3	○				
	489	SD-15	覆土	SD15-3	2	平安	土師器	坏	底部	2/3					未記				
	490	SD-15	覆土	SD15-2	4	平安	土師器	坏	底部	2/3					未記				
	491	SD-15	覆土	SD15-1	1	平安	土師器	坏	底部	2/3					未記				
	492	SD-15	覆土	SD15-2	6	奈良	土師器	钵	底部	2/3					内黒 黄赤				
	493	SD-15	覆土	SD15-2	1	奈良	土師器	壺	底部	1/1					6.8				
	494	SD-15	覆土	SD15-2	2	奈良	土師器	壺	底部	1/2					9.0	木葉痕			
	495	SD-16	覆土	SD16	1	平安	土師器	坏	底部	2/3					4.5	未記			
	496	SD-17	覆土	SD17	6	平安	土師器	坏	底部	2/3					5.9	未記			
	497	SD-17	覆土	SD17	7	平安	土師器	高台杯	底部	2/3									
	498	SD-17	覆土	SD17	5	奈良	土師器	壺	底部	1/1					9.4				
	499	SD-17	覆土	SD17	1	奈良	土師器	壺	底部	1/1					7.7				
	500	SD-17	覆土	SD17	3	奈良	土師器	壺	底部	1/2					5.0				
	501	SD-17	覆土	SD17	2	跡未?	土師器	壺	底部	2/3					6.7				
	502	SD-17	覆土	SD17	4	跡未?	土師器	壺	底部	1/2					9.0				
	503	SD-19	覆土	SD19-1	3	奈良	須恵器	坏	底部	1/1					6.0	未記			
	504	SD-19	覆土	SD19-2	1	平安	土師器	坏	底部	1/1					5.5	未記			
	505	SD-19	覆土下層	SD19-3	2	平安	土師器	高台杯	底部	1/2				15.8		内黒			
	506	SD-19	覆土	SD19-1	1	平安	土師器	高台杯	底部	1/1					5.7	未記	内黒		
	507	SD-19	覆土	SD19-1	2	平安	土師器	高台杯	底部	1/2					7.4	内黒	暗文		
	508	SD-19	覆土下層	SD19-3	1	平安	土師器	皿	全形	1/2				13.0	6.8	3.3	内黒		
	509	SD-19	カマド内・周壁	SD19-4	2	平安	土師器	壺	口縁部	2/3								○	
	510	SD-19	カマド内・周壁	SD19-4	1	平安	土師器	壺	口縁部	1/2				25.6			カキメ		
	511	SD-20	覆土中層	SD20-2	2	平安	須恵器	坏	底部	1/1					5.3	未記			
	512	SD-20	覆土下層	SD20-3	3	平安	土師器	坏	全形	2/3				14.6	5.5	5.1	未記	内黒	○
	513	SD-20	覆土下層	SD20-3	11	平安	土師器	坏	全形	1/2				14.4	6.7	4.5	未記	内黒	
	514	SD-20	覆土下層	SD20-3	10	平安	土師器	坏	底部	1/2					5.4	未記	内黒		
	515	SD-20	覆土下層	SD20-3	9	平安	土師器	坏	底部	1/2					5.5	未記	内黒		
	516	SD-20	覆土上層	SD20-1	27	平安	土師器	坏	底部	1/2					6.4	未記	内黒		
	517	SD-20	覆土中層	SD20-2	4	平安	土師器	坏	全形	2/3				11.4	5.0	3.1	未記	灯明蓋	○
518	SD-20	覆土上層	SD20-1	25	平安	土師器	坏	全形	1/2				11.5	4.8	3.4	未記			
519	SD-20	覆土中層	SD20-2	3	平安	土師器	坏	全形	1/1				11.7	5.1	3.4	未記		○	
520	SD-20	覆土上層	SD20-1	4	平安	土師器	坏	全形	1/1				11.7	5.4	3.5	未記			
521	SD-20	覆土中層	SD20-2	22	平安	土師器	坏	全形	1/1				12.0	5.0	3.7	未記			
522	SD-20	覆土下層	SD20-3	1	平安	土師器	坏	全形	1/1				12.1	5.2	3.4	未記		○	
523	SD-20	覆土下層	SD20-3	2	平安	土師器	坏	全形	4/5				12.1	4.9	3.5	未記		○	
524	SD-20	覆土中層	SD20-2	6	平安	土師器	坏	全形	1/1				12.2	5.6	3.9	未記			
525	SD-20	覆土中層	SD20-2	24	平安	土師器	坏	全形	1/2				12.3	5.4	3.2	未記			
526	SD-20	覆土中層	SD20-2	21	平安	土師器	坏	全形	1/1				12.4	6.0	3.2	未記			
527	SD-20	覆土上層	SD20-1	3	平安	土師器	坏	全形	1/1				12.4	5.7	3.4	未記			
528	SD-20	覆土中層	SD20-2	5	平安	土師器	坏	全形	1/1				12.5	5.0	3.4	未記		○	
529	SD-20	覆土上層	SD20-1	20	平安	土師器	坏	全形	1/2				12.8	5.6	3.2	未記			
530	SD-20	覆土中層	SD20-2	7	平安	土師器	坏	全形	1/1				13.0	5.5	3.6	未記			
531	SD-20	覆土中層	SD20-2	12	平安	土師器	坏	全形	1/1				13.0	4.8	3.7	未記			
532	SD-20	覆土下層	SD20-3	4	平安	土師器	坏	全形	1/1				13.2	6.6	3.2	未記			
533	SD-20	覆土上層	SD20-1	17	平安	土師器	坏	底部	1/1					3.9	未記				
534	SD-20	覆土上層	SD20-1	15	平安	土師器	坏	底部	1/1					4.5	未記				
535	SD-20	覆土中層	SD20-2	15	平安	土師器	坏	底部	1/1					4.7	未記				
536	SD-20	覆土中層	SD20-2	17	平安	土師器	坏	底部	2/3					4.8	未記				
537	SD-20	覆土中層	SD20-2	16	平安	土師器	坏	底部	1/1					4.9	未記				
538	SD-20	覆土上層	SD20-1	13	平安	土師器	坏	底部	1/1					5.0	未記				
539	SD-20	覆土中層	SD20-2	13	平安	土師器	坏	底部	1/1					5.0	未記				
540	SD-20	覆土上層	SD20-1	12	平安	土師器	坏	底部	1/1					5.1	未記				
541	SD-20	覆土中層	SD20-2	14	平安	土師器	坏	底部	1/1					5.1	未記				
542	SD-20	覆土上層	SD20-1	19	平安	土師器	坏	底部	1/1					5.2	未記				
543	SD-20	覆土中層	SD20-2	9	平安	土師器	坏	底部	1/1					5.3	未記				
544	SD-20	覆土中層	SD20-2	18	平安	土師器	坏	底部	2/3					5.3	未記				
545	SD-20	覆土中層	SD20-2	23	平安	土師器	坏	底部	1/1					5.3	未記				
546	SD-20	覆土下層	SD20-3	6	平安	土師器	坏	底部	1/1					5.3	未記				
547	SD-20	覆土上層	SD20-1	18	平安	土師器	坏	底部	1/1					5.4	未記				
548	SD-20	覆土中層	SD20-2	8	平安	土師器	坏	底部	1/1					5.4	未記				

図号	番号	出土遺構		遺物注記 (標準品)	抽出 No.	時代	種別	器種	部位	遺存	寸法 (cm)			成形・調整・その他	写真
		遺構	位置								口徑	底径	器高		
	549	SD-20	覆土下層	SI20-3	14	平安	土師器	坏	底部	1/2		5.5		赤知	
	550	SD-20	覆土上層	SI20-1	9	平安	土師器	坏	底部	1/1		5.6		赤知	
	551	SD-20	覆土上層	SI20-1	11	平安	土師器	坏	底部	1/1		5.6		赤知	
	552	SD-20	覆土中層	SI20-2	11	平安	土師器	坏	底部	1/1		5.6		赤知	
	553	SD-20	覆土上層	SI20-1	14	平安	土師器	坏	底部	1/1		5.7		赤知	
	554	SD-20	覆土中層	SI20-2	10	平安	土師器	坏	底部	1/1		5.8		赤知	
	555	SD-20	覆土上層	SI20-1	8	平安	土師器	坏	底部	1/1		5.9		赤知	
	556	SD-20	覆土下層	SI20-3	8	平安	土師器	坏	底部	2/3		5.9		赤知	
	557	SD-20	覆土上層	SI20-1	7	平安	土師器	坏	底部	1/1		6.0		赤知	
	558	SD-20	覆土下層	SI20-3	5	平安	土師器	坏	底部	1/1		6.0		赤知	
	559	SD-20	覆土上層	SI20-1	10	平安	土師器	坏	底部	1/1		6.6		赤知	
	560	SD-20	覆土上層	SI20-1	23	平安	土師器	坏	底部	1/2		6.6		赤知	
	561	SD-20	覆土下層	SI20-3	13	平安	土師器	坏	底部	1/2		7.2		赤知	
	562	SD-20	覆土上層	SI20-1	25	平安	土師器	高台杯	底部	1/1		6.6		内黒	
	563	SD-20	覆土上層	SI20-1	26	平安	土師器	高台杯	底部	1/1		6.4		内黒	
	564	SD-20	覆土上層	SI20-1	24	平安	土師器	高台杯	底部	1/1		7.2		内黒	
	565	SD-20	覆土中層	SI20-2	20	平安	土師器	高台杯	底部	1/1		6.6		内黒	
	566	SD-20	覆土中層	SI20-2	19	平安	土師器	高台杯	底部	1/2		8.3			
	567	SD-20	覆土上層	SI20-1	1	平安	灰釉	輪	全形	1/2	16.0	7.4	4.9	刷毛唐子	
	568	SD-20	覆土下層	SI20-3	19	平安	灰釉	輪	底部	1/2		6.7		澁川掛付 転用碗	
	569	SD-20	覆土上層	SI20-1	2	平安	灰釉	輪	底部	1/2		7.9			
	570	SD-20	覆土中層	SI20-2	1	平安	灰釉	皿	底部	1/2		7.0		転用碗	
	571	SD-20	覆土下層	SI20-3	18	平安	灰釉	輪	底部	2/3		8.8			
	572	SD-20	覆土中層	SI20-2	他	平安	緑釉	銅部	破片						
	573	SD-20	覆土下層	SI20-3	15	平安	土師器	壺	全形	1/1	15.2	8.9	5.1		○
	574	SD-20	覆土下層	SI20-3	16	平安	土師器	壺	全形	1/1	16.0	8.6	7.0		
	575	SD-20	覆土下層	SI20-3	17	平安	灰釉	長圓盤	底部	1/1		9.4			
	576	SD-21	SP-20下層	SI21	3	平安	土師器	坏	全形	1/2	12.1	5.0	3.9	赤知 内黒	
	577	SD-21	SP-20下層	SI21	2	平安	土師器	坏	底部	2/3		6.5		赤知 内黒	
	578	SD-21	SP-20下層	SI21	1	平安	土師器	高台杯	全形	1/2	16.4	7.3	5.5	内黒	
	579	SD-4	覆土	SD4	3	平安	土師器	坏	全形	2/3	13.7	4.4	4.6	赤知 内黒	○
	580	SD-4	覆土	SD4	4	平安	土師器	坏	底部	1/1		5.5		赤知 内黒	
	581	SD-4	覆土	SD4	1	平安	土師器	坏	全形	2/3	12.9	6.0	3.2	赤知	○
	582	SD-4	覆土	SD4	2	平安	土師器	坏	底部	1/1		4.2		赤知	
	583	SD-6	覆土上層	SD6-6	1	奈良	須恵器	蓋	全形	1/1	14.7		2.9	つまみ付4.2	
	584	SD-6	覆土上層	SD6-10	19	奈良	須恵器	蓋	全形	1/1	18.8		2.0	つまみ付4.2	
	585	SD-6	覆土	SD6-1	10	奈良	須恵器	蓋	つまみ	2/3				つまみ付4.0	
	586	SD-6	覆土下層	SD6-13	5	奈良	須恵器	蓋	口縁部	1/2	18.3				
	587	SD-6	覆土下層	SD6-13	1	内埴	須恵器	坏	口縁部	1/2	14.7		4.8		
	588	SD-6	土師集中	SD6-14	17	奈良	須恵器	坏	全形	2/3	14.9	9.0	4.6	ハラ切	
	589	SD-6	覆土中層	SD6-11	2	奈良	須恵器	坏	全形	2/3	14.7	9.7	4.1	ハラ切	○
	590	SD-6	覆土下層	SD6-4	1	奈良	須恵器	坏	全形	2/3	14.0	9.0	4.2	ケズリ→ナデ	
	591	SD-6	土師集中	SD6-14	19	奈良	須恵器	坏	全形	2/3	14.4	7.9	4.1	ケズリ 尖嘴	○
	592	SD-6	土師集中	SD6-14	18	奈良	須恵器	坏	全形	2/3	13.4	6.4	4.0	ハラ切→ナデ	
	593	SD-6	覆土下層	SD6-8	1	奈良	須恵器	坏	全形	1/2	13.4	8.2	4.4	ハラ切→ナデ	
	594	SD-6	覆土中層	SD6-11	3	奈良	須恵器	坏	底部	1/2		9.2		ナデ	
	595	SD-6	覆土上層	SD6-10	14	平安	須恵器	坏	底部	1/2		6.5		赤知	
	596	SD-6	覆土下層	SD6-13	2	奈良	須恵器	高台杯	全形	1/2	14.7	8.7	4.3		
	597	SD-6	覆土上層	SD6-10	10	奈良	須恵器	高台杯	全形	1/1	17.9	12.2	4.0		○
	598	SD-6	覆土下層	SD6-13	4	奈良	須恵器	高台杯	全形	2/3	15.6	8.4	3.7	回転ケズリ	
	599	SD-6	覆土上層	SD6-13	3	奈良	須恵器	高台杯	全形	1/2	16.5	11.5	4.3	回転ケズリ	
	600	SD-6	覆土中層	SD6-11	4	奈良	須恵器	高台杯	全形	1/2	17.4	11.6	4.0		
	601	SD-6	覆土上層	SD6-10	11	奈良	須恵器	高台杯	全形	1/2	14.7	9.0	3.8		
	602	SD-6	覆土上層	SD6-5	1	奈良	須恵器	高台杯	底部	1/1		7.7		撫書「+」	○
	603	SD-6	覆土上層	SD6-10	12	奈良	須恵器	高台杯	底部	1/2		9.2			
	604	SD-6	覆土	SD6-1	11	奈良?	土師器	坏	全形	1/1	13.3	6.4	5.0	赤知→ナデ 内黒	
	605	SD-6	覆土中層	SD6-3	1	平安	土師器	坏	全形	1/1	14.2	5.7	3.7	赤知 内黒	○
	606	SD-6	覆土	SD6-1	4	奈良?理	土師器	坏	底部	2/3		4.7		赤知 内黒	
	607	SD-6	土師集中	SD6-14	14	奈良?	土師器	坏	底部	1/1		8.0		回転ケズリ 内黒	
	608	SD-6	覆土	SD6-2	1	平安	土師器	坏	底部	1/2		5.8		赤知 内黒	
	609	SD-6	覆土	SD6-1	5	平安	土師器	坏	底部	1/2		5.2		赤知 内黒	



図号	番号	出土遺構		遺物注記 (探査品名)	抽出 No.	時代	種別	器種	部位	遺存	寸法 (cm)			成形・調整・その他	写真
		遺構	位置								口径	底径	器高		
	610	SD-6	覆土	SD6-1	1	平安	土師器	坏	底部	1/1		6.2		赤知 内黒	
	611	SD-6	覆土下層	SD6-4	2	奈良?	土師器	坏	底部	2/3		7.0		ナデ 内黒	
	612	SD-6	覆土	SD6-1	12	平安	土師器	坏	底部	2/3		4.8		赤知 内黒	
	613	SD-6	北側検出	SD6-15	1	平安	土師器	坏	底部	2/3	10.1	4.4	2.7	赤知 並み	○
	614	SD-6	土師集中	SD6-9	5	平安	土師器	坏	全形	1/1	11.2	5.8	3.4	赤知	○
	615	SD-6	覆土	SD6-1	7	平安	土師器	坏	全形	1/2	12.0	5.3	3.4	赤知	
	616	SD-6	覆土下層	SD6-4	3	平安	土師器	坏	全形	2/3	12.5	4.5	3.6	赤知	○
	617	SD-6	覆土上層	SD6-10	6	平安	土師器	坏	全形	1/1	15.4	4.5	3.5	赤知	
	618	SD-6	覆土上層	SD6-6	8	平安	土師器	坏	底部	1/1		6.3		赤知	
	619	SD-6	覆土	SD6-1	8	平安	土師器	坏	底部	1/2		4.6		赤知	
	620	SD-6	覆土	SD6-1	2	平安	土師器	坏	底部	1/1		6.5		赤知	
	621	SD-6	覆土上層	SD6-10	7	平安	土師器	坏	底部	1/1		6.3		赤知	
	622	SD-6	覆土上層	SD6-10	13	平安	土師器	坏	底部	1/1		5.5		赤知	
	623	SD-6	覆土	SD6-1	6	平安	土師器	坏	底部	1/2		6.2		赤知	
	624	SD-6	土師集中	SD6-9	6	平安	土師器	坏	底部	1/2		4.7		赤知	
	625	SD-6	覆土	SD6-2	2	平安	土師器	坏	底部	1/2		5.5		赤知	
	626	SD-6	土師集中	SD6-14	15	平安	土師器	皿	全形	2/3		6.8		内黒	○
	627	SD-6	覆土上層	SD6-10	15	奈良	須恵器	甗	全形	1/1	20.4	13.1	7.1	回転ケズリ	
	628	SD-6	覆土上層	SD6-10	17	奈良	須恵器	甗	脚部	1/2		11.6			
	629	SD-6	覆土上層	SD6-10	16	奈良	須恵器	甗	脚部	1/2		11.7			
	630	SD-6	覆土中層	SD6-11	5	奈良	須恵器	甗	脚部	2/3		12.0			
	631	SD-6	覆土上層	SD6-10	18	奈良	須恵器	甗	脚部	1/2					
	632	SD-6	覆土下層	SD6-13	11	奈良	土師器	鉢	全形	1/2	16.2	7.2	9.4	内黒	○
	633	SD-6	覆土	SD6-1	9	奈良	土師器	高坏	脚部	1/2		10.9		内黒	
	634	SD-6	土師集中	SD6-14	16	奈良	土師器	高坏	脚部	2/3				内黒	
	635	SD-6	土師集中	SD6-9	7	奈良	土師器	高坏	脚部	2/3		9.4		内黒	
	636	SD-6	土師集中	SD6-9	8	奈良	土師器	高坏	脚部	1/2				内黒	
	637	SD-6	土師集中	SD6-9	9	奈良	土師器	高坏	脚部	1/2				内黒	
	638	SD-6	覆土上層	SD6-10	8	奈良	土師器	高坏	脚部	1/2		12.8			
	639	SD-6	覆土上層	SD6-10	9	奈良	土師器	高坏	脚部	1/2					
	640	SD-6	覆土下層	SD6-13	6	奈良	須恵器	甗	口縁部	1/1	18.1			タタキ	
	641	SD-6	覆土下層	SD6-12	1	奈良	土師器	空	口縁部	1/2	17.2			1/3ギテ 内黒	
	642	SD-6	土師集中	SD6-14	1	奈良	土師器	空	口縁部	1/2	21.5			1/3ギテ 内黒	
	643	SD-6	土師集中	SD6-14	2	奈良	土師器	空	底部	1/2		11.6			
	644	SD-6	覆土上層	SD6-6	6	奈良	土師器	空	底部	1/1		10.8			
	645	SD-6	覆土下層	SD6-8	10	奈良	土師器	甗	胴部	1/2		8.2			
	646	SD-6	土師集中	SD6-9	10	奈良	土師器	甗	底部	2/3		9.7		木蓋痕	
	647	SD-6	土師集中	SD6-14	8	奈良	土師器	甗	底部	1/1		9.8			
1827	648	SD-6	覆土下層	SD6-13	7	奈良	土師器	甗	底部	1/1		7.7		ハケメ	
	649	SD-6	覆土中層	SD6-7	5	奈良	土師器	甗	底部	1/2		11.0		ハケメ 木蓋痕	
	650	SD-6	覆土上層	SD6-6	2	奈良	土師器	甗	底部	1/1		8.6		ハケメ 木蓋痕	
	651	SD-6	覆土中層	SD6-7	4	奈良	土師器	甗	底部	2/3		7.3		ハケメ 木蓋痕	
	652	SD-6	土師集中	SD6-14	12	奈良	土師器	甗	底部	1/2		8.8		ハケメ 木蓋痕	
	653	SD-6	土師集中	SD6-14	13	奈良	土師器	甗	底部	1/2		7.7		ハケメ 木蓋痕	
	654	SD-6	覆土下層	SD6-8	6	奈良	土師器	甗	底部	2/3		8.1		ハケメ 木蓋痕?	
	655	SD-6	覆土上層	SD6-6	7	奈良	土師器	甗	底部	1/1		7.7			
	656	SD-6	覆土中層	SD6-11	9	奈良	土師器	甗	底部	2/3		8.3			
	657	SD-6	覆土中層	SD6-11	1	奈良	土師器	甗	底部	1/1		4.3			
	658	SD-6	覆土上層	SD6-6	3	奈良	土師器	甗	底部	1/1		7.7			
	659	SD-6	覆土上層	SD6-10	2	奈良	土師器	甗	底部	1/1		6.2		ハケメ	
	660	SD-6	土師集中	SD6-14	10	奈良	土師器	甗	底部	1/1		6.9		ハケメ 木蓋痕	
	661	SD-6	土師集中	SD6-9	3	奈良	土師器	甗	底部	1/2		6.8		ハケメ 木蓋痕	
	662	SD-6	覆土下層	SD6-8	7	奈良	土師器	甗	底部	1/2		9.4		ハケメ 木蓋痕	
	663	SD-6	土師集中	SD6-14	11	奈良	土師器	甗	底部	1/2		10.0		ハケメ	
	664	SD-6	土師集中	SD6-14	3	奈良	土師器	甗	底部	1/2		9.5			
	665	SD-6	土師集中	SD6-14	4	奈良	土師器	甗	底部	2/3		7.2			
	666	SD-6	土師集中	SD6-9	11	奈良	土師器	甗	底部	2/3		7.5		木蓋痕 粘土付着	
	667	SD-6	覆土中層	SD6-7	2	奈良	土師器	甗	底部	2/3		9.9			
	668	SD-6	土師集中	SD6-9	1	奈良	土師器	甗	底部	1/1		8.9		木蓋痕	
	669	SD-6	土師集中	SD6-14	9	奈良	土師器	甗	底部	2/3		9.3			
	670	SD-6	土師集中	SD6-9	2	奈良	土師器	甗	底部	1/1		7.8			

図号	番号	出土遺構		遺物注記 (探検記)	抽出 No.	時代	種別	器種	部位	遺存	寸法 (cm)			成形・調整・その他	写真	
		遺構	位置								口徑	底径	器高			
	671	SD-6	土器集中	SD6-14	5	奈良	土師器	甕	底部	1/1		8.0		木葉痕 粘土付着		
	672	SD-6	覆土下層	SD6-13	8	奈良	土師器	甕	底部	1/1		8.1		木葉痕?		
	673	SD-6	土器集中	SD6-14	20	奈良	土師器	甕	底部	1/2		9.0				
	674	SD-6	覆土上層	SD6-6	5	奈良	土師器	甕	底部	1/2		9.0		木葉痕		
	675	SD-6	覆土上層	SD6-10	1	奈良	土師器	甕	底部	1/1		8.1		木葉痕?		
	676	SD-6	覆土中層	SD6-11	7	奈良	土師器	甕	底部	2/3		9.5				
	677	SD-6	北側検出	SD6-15	2	平安	土師器	甕	底部	1/1		7.9				
	678	SD-6	覆土中層	SD6-7	3	奈良	土師器	甕	底部	1/2		9.0		木葉痕?		
	679	SD-6	覆土中層	SD6-11	13	奈良	土師器	甕	底部	2/3		7.7		木葉痕		
	680	SD-6	覆土	SD6-1	3	平安	土師器	甕	底部	1/1		7.2		赤切		
	681	SD-6	土器集中	SD6-14	7	奈良	土師器	甕	底部	2/3		6.6				
	682	SD-6	覆土中層	SD6-11	11	奈良	土師器	甕	底部	1/2		8.6				
	683	SD-6	覆土下層	SD6-8	8	奈良	土師器	甕	底部	1/2		8.6		木葉痕		
	684	SD-6	覆土上層	SD6-6	4	奈良	土師器	甕	底部	2/3		9.0				
	685	SD-6	覆土上層	SD6-10	3	奈良	土師器	甕	底部	1/2		6.9		木葉痕		
	686	SD-6	覆土上層	SD6-10	4	奈良	土師器	甕	底部	1/2		7.8				
	687	SD-6	覆土下層	SD6-13	9	奈良	土師器	甕	底部	2/3		8.2				
	688	SD-6	土器集中	SD6-9	4	奈良	土師器	甕	底部	2/3		6.6				
	689	SD-6	覆土	SD6-2	5	奈良	土師器	甕	底部	1/2		6.6				
	690	SD-6	覆土中層	SD6-11	12	奈良	土師器	甕	底部	1/2		7.4				
	691	SD-6	覆土	SD6-2	4	奈良	土師器	甕	底部	1/2		6.5				
	692	SD-6	覆土上層	SD6-10	5	奈良	土師器	甕	底部	1/2		4.8				
	693	SD-6	覆土下層	SD6-8	5	奈良	土師器	甕	底部	1/2		5.2				
	694	SD-6	覆土	SD6-2	3	奈良	土師器	甕	底部	2/3		5.4				
	695	SD-6	覆土中層	SD6-7	1	奈良	土師器	甕	底部	1/2		10.1				
	696	SD-6	覆土下層	SD6-8	9	奈良	土師器	甕	底部	1/2		9.1		木葉痕		
	697	SD-6	覆土上層	SD6-6	9	奈良	土師器	甕	底部	1/2		6.3				
	698	SD-6	覆土上層	SD6-5	2	奈良	土師器	甕	底部	1/1		8.6		木葉痕		
	699	SD-6	土器集中	SD6-14	6	奈良	土師器	甕	底部	2/3		7.7				
	700	SD-6	覆土中層	SD6-11	14	奈良	土師器	甕	底部	1/1		8.1		木葉痕		
	701	SD-6	覆土中層	SD6-11	8	奈良	土師器	甕	底部	1/1		7.2				
	702	SD-6	覆土中層	SD6-11	6	奈良	土師器	甕	底部	2/3		6.4				
	703	SD-6	覆土下層	SD6-8	4	奈良	土師器	甕	底部	1/2		5.1				
	704	SD-6	覆土上層	SD6-5	3	奈良	土師器	甕	底部	1/1		6.7				
	705	SD-6	覆土下層	SD6-13	10	奈良	土師器	甕	底部	1/1						
	706	SD-6	覆土	SD6-2	6	奈良	土師器	甕	把手	1/1						
	707	SD-6	覆土上層	SD6-5	4	奈良	土師器	甕	把手	1/1						
	708	SD-6	覆土下層	SD6-4	4	奈良	土師器	甕	把手	1/1						
	709	SD-6	覆土下層	SD6-8	2	奈良	土師器	甕	把手	1/1						
	710	SD-6	覆土下層	SD6-8	3	奈良	土師器	甕	把手	1/2						
	711	SD-6	覆土下層	SD6-8	11	奈良	須恵器	横瓶	口縁部	1/2	9.2			タタキ 自然釉		
	712	SK-6	覆土	SK12	1	奈良	土師器	甕	底部	1/2		6.6				
	713	SK-6	覆土	SK12	1	奈良	土師器	甕	底部	1/1		6.7				
	714	SK-12	覆土	SK12	1	平安	土師器	甕	底部	2/3		6.6		赤切 内黒		
	715	SK-12	覆土	SK12	2	平安	土師器	甕	底部	1/1		5.1				
	716	SK-14	覆土	SK14	1	平安	土師器	甕	底部	1/1	11.9	4.7	3.7	赤切	○	
	717	SK-14	覆土	SK14	2	平安	土師器	甕	底部	1/1	4.5	11.9	4.6	4.1	赤切	○
	718	SK-15	覆土	SK15-1	2	平安	土師器	甕	底部	2/3	10.6	3.8	3.4	赤切	○	
	719	SK-15	覆土	SK15-1	1	平安	土師器	甕	底部	2/3	11.2	4.5	3.4	赤切	○	
	720	SK-15	覆土	SK15-1	4	平安	土師器	甕	底部	2/3	12.2	5.4	3.2	赤切	○	
	721	SK-15	埴面	SK15-2	3	平安	土師器	甕	底部	1/1	12.4	4.5	3.4	赤切	○	
	722	SK-15	覆土	SK15-1	3	平安	土師器	甕	底部	1/1	12.4	4.7	4.2	赤切	○	
	723	SK-15	覆土	SK15-1	5	平安	土師器	甕	底部	1/1		4.4				
	724	SK-15	覆土	SK15-1	他	平安	土師器	甕	底部	1/4		5.8			赤切 黒書	
	725	SK-15	覆土	SK15-1	6	平安	土師器	高台鉢	底部	1/1	14.2	7.6	6.2		内外黒	
	726	SK-15	埴面	SK15-2	1	平安	土師器	高台鉢	底部	1/1	14.6	8.9	5.2			○
	727	SK-15	埴面	SK15-2	2	平安	土師器	高台鉢	底部	2/3	14.4	7.6	5.5		黒書	○
	728	SK-18	覆土	SK18	3	平安	土師器	甕	底部	1/1	12.6	6.0	3.8		赤切 内黒	
	729	SK-18	覆土	SK18	2	平安	土師器	甕	底部	2/3	14.0	6.8	4.2		赤切 内黒	○
	730	SK-18	覆土	SK18	1	平安	土師器	甕	底部	1/2	12.3	5.7	3.6		赤切	○
	731	SK-18	覆土	SK18	2	平安	土師器	甕	底部	2/3		4.6			赤切	○

図号	番号	出土遺構		遺物注記 (整理済)	抽出 No.	時代	種別	器種	部位	遺存	寸法 (cm)			成形・調整・その他	写真
		遺構	位置								口徑	底径	高さ		
I520	732	SK-16	覆土	SK16	5	平安	土師器	坏	底部	2/3		4.9		未取	
	733	SK-16	覆土	SK16	3	平安	土師器	坏	底部	1/1		5.3		未取	
	734	SK-16	覆土	SK16	4	平安	土師器	坏	底部	2/3		5.9		未取	
	735	SK-16	覆土	SK16	6	平安	土師器	高台坏	底部	2/3		7.8			
	736	SK-16	覆土	SK16	7	平安	灰輪	輪	全形	2/3	15.4	8.4	4.5	自然釉 (無施釉?)	
	737	SK-16	覆土	SK16	1	奈良	土師器	壺	底部	1/1		7.8			
	738	SK-20	覆土	SK20	2	平安	土師器	坏	全形	2/3	11.4	4.5	3.2	未取	○
	739	SK-20	覆土	SK20	1	平安	土師器	坏	全形	1/1	11.3	4.7	3.3	未取	○
	740	SK-20	覆土	SK20	3	平安	土師器	坏	底部	1/1		5.4		未取	
	741	SK-23	SB-11東	SK23	1	平安	土師器	坏	全形	2/3	13.3	6.0	3.5	未取 内裏	○
	742	SK-23	SB-11東	SK23	3	平安	土師器	坏	底部	1/1		4.4		未取	
	743	SK-23	SB-11東	SK23	4	平安	土師器	坏	底部	2/3		5.6		未取	
	744	SK-23	SB-11東	SK23	2	平安	土師器	高台坏	口縁部	2/3	14.8			内裏	
	745	SK-17	群	SK17-2	2	平安	土師器	坏	全形	1/2	13.6	4.6	4.1	未取 内裏	○
	746	SK-17	群	SK17-1	2	平安	土師器	坏	全形	2/3	12.0	5.7	4.3	未取 内裏	○
	747	SK-17	群	SK17-1	3	平安	土師器	坏	全形	1/1	11.8	5.5	3.2	未取	○
	748	SK-17	群	SK17-1	12	平安	土師器	坏	全形	2/3	12.0	6.5	3.4	未取	
	749	SK-17	群	SK17-1	4	平安	土師器	坏	全形	2/3	12.4	4.1	3.2	未取	○
	750	SK-17	覆土	SK17-2	3	平安	土師器	坏	全形	1/1	12.6	6.0	3.9	未取	
	751	SK-17	覆土	SK17-2	4	平安	土師器	坏	全形	1/2	12.6	5.7	4.9	未取	
	752	SK-17	群	SK17-1	6	平安	土師器	坏	全形	2/3	12.9	4.8	3.1	未取	○
	753	SK-17	群	SK17-1	13	平安	土師器	坏	全形	1/2	13.5	6.6	5.5	未取	
	754	SK-17	群	SK17-1	5	平安	土師器	坏	全形	2/3	14.1	6.5	3.9	未取	○
	755	SK-17	群	SK17-1	7	平安	土師器	坏	底部	1/1		5.8		未取	
	756	SK-17	群	SK17-1	11	平安	土師器	坏	底部	2/3		6.1		未取	
	757	SK-17	群	SK17-1	9	平安	土師器	坏	底部	1/1		4.3		未取	
	758	SK-17	群	SK17-1	8	平安	土師器	坏	底部	1/1		4.8		未取	
	759	SK-17	群	SK17-1	10	平安	土師器	坏	底部	2/3		5.7		未取	
	760	SK-17	群	SK17-1	14	平安	土師器	皿	全形	2/3	12.6	5.9	2.7	未取	
	761	SK-17	群	SK17-1	1	平安	灰輪	輪	底部	1/1		6.9		刷毛塗り	
762	SK-17	覆土	SK17-2	1	平安	灰輪	長頸輪	底部	1/1		8.8				
763	SX-2	覆土	SX2	1	弥生	壺	底部	2/3			6.8		赤彩		
764	SX-2	覆土	SX2	2	弥生	台付壺	脚台	2/3			9.1				
765	IV群	SD-6南	IV群-SD6	1	奈良	土師器	壺	底部	1/2		8.6				
766	IV群	B区北	IV群-B北	2	平安	土師器	坏	全形	1/1	12.8	4.3	3.3	未取		
767	IV群	B区北	IV群-B北	3	平安	土師器	坏	底部	1/1		5.4		未取		
768	IV群	B区北	IV群-B北	1	平安	土師器	高台坏	全形	1/1	14.6	6.8	5.1			
769	Pv-14	A区北	Pv-14	1	縄文	深鉢	口縁部	1/2					多段階凹区画文		
770	Pv-14	A区北	Pv-14	1	縄文	深鉢	口縁部	1/2					多段階凹区画文		
771	Pv-14	A区北	Pv-14	2	縄文	鉢	底部	2/3			8.6				
772	Pv-16	A区北	Pv-16	1	縄文	深鉢	胴部	1/2			10.2		多段階凹区画文		
773	Pv-16	A区北	Pv-16	1	縄文	深鉢	胴部	1/2			10.2		多段階凹区画文		
774	Pv-16	A区北	Pv-16	1	縄文	深鉢	底部	1/2			10.2		多段階凹区画文		
775	横出面	A区北	横 A-4	12	弥生	壺	蓋	つまみ	2/3						
776	横出面	A区北	横 A-1	1	弥生	壺	蓋	口縁部	1/1	31.2			磨擦文 赤彩		
777	横出面	A区北	横 A-2	1	弥生	壺	蓋	底部	1/1		8.0		土草キ		
778	横出面	A区北	横 A-2	2	弥生	壺	蓋	底部	1/2		8.0				
779	横出面	A区北	横 A-4	8	古墳	土師器	鉢	全形	1/1	13.4	5.5	11.7			
780	横出面	A区北	横 A-4	10	古墳	土師器	高坏	全形	2/3	10.6	8.2	11.1	内裏		
781	横出面	A区北	横 A-4	9	古墳	土師器	高坏	脚部	2/3		11.1		内裏		
782	横出面	A区北	横 A-3	9	平安	瓠土器	坏	底部	1/1		6.1		未取		
783	横出面	A区北	横 A-3	7	平安	土師器	坏	底部	2/3		4.3		未取		
784	横出面	A区北	横 A-3	8	平安	土師器	坏	底部	2/3		3.6		未取		
785	横出面	A区北	横 A-2	他	近世	陶器	皿	底部	1/10		18.2		鉄輪紋		
786	横出面	A区北	横 A-3	5	奈良	土師器	壺	底部	1/2		8.2		水草裏		
787	横出面	A区北	横 A-4	11	奈良	土師器	壺	底部	2/3		12.7				
788	横出面	A区北	横 A-4	2	奈良	土師器	壺	全形	1/2	14.2	6.2	16.8	クズリ	○	
789	横出面	A区北	横 A-4	3	奈良	土師器	壺	全形	1/1	17.6	7.0	32.8			
790	横出面	A区北	横 A-4	1	奈良	土師器	壺	全形	2/3	17.4	7.2	32.8	ハケメ		
791	横出面	A区北	横 A-4	4	奈良	土師器	壺	底部	1/1		6.8				
792	横出面	A区北	横 A-4	13	奈良	土師器	壺	口縁部	1/3	16.8					

図面	番号	出土遺構		遺物注記 (標準品)	抽出 No.	時代	種別	器種	部位	遺存	寸法 (cm)			成形・調整・その他	写真
		遺構	位置								口徑	底径	器高		
1031	793	検出面	A区北	棟A-4	5	奈良	土師器	甕	底部	1/2		8.2		ハケメ	
	794	検出面	A区	棟A-2	3	奈良	土師器	甕	底部	1/1		6.0		ハケメ	
	795	検出面	A区	棟A-2	5	奈良	土師器	甕	底部	1/2		7.4		ハケメ	
	796	検出面	A区北	棟A-3	4	奈良	土師器	甕	底部	1/1		6.6		ハケメ	
	797	検出面	A区北	棟A-3	2	奈良	土師器	甕	底部	1/1		6.4			
	798	検出面	A区北	棟A-3	3	奈良	土師器	甕?	底部	1/1		5.0			
	799	検出面	A区	棟A-2	4	奈良	土師器	甕	底部	1/1		4.8			
	800	検出面	A区北	棟A-3	1	奈良	土師器	甕	底部	1/1		6.3			
	801	検出面	A区北	棟A-4	6	奈良	土師器	甕	底部	1/2	16.4	6.2	15.7		○
	802	検出面	A区北	棟A-4	7	奈良	土師器	甕	底部	1/2	16.8	5.5	13.1		○
	803	検出面	A区北	棟A-3	6	奈良	土師器	甕	底部	1/1		5.2			
	804	検出面	A区	棟A-2	6	奈良	土師器	甕	底部	1/1		6.4			
	805	検出面	B区	棟B-2	1	奈良	須恵器	蓋	つまみ	1/1				つまみ径2.9	
	806	検出面	B区	棟B-1	9	奈良	須恵器	蓋	つまみ	1/1				つまみ径4.8	
	807	検出面	B区北	棟B-6	2	奈良	土師器	埴	底部	2/3	10.9	3.2	4.8	内裏	○
	808	検出面	B区	棟B-4	6	平安	土師器	埴	底部	1/1	12.6	5.1	3.6	赤絵 内裏	
	809	検出面	B区北	棟B-5	2	平安	土師器	埴	底部	1/1	11.0	3.7	3.4	赤絵	
	810	検出面	B区	棟B-3	13	平安	土師器	埴	底部	1/1	11.2	4.4	3.5	赤絵	
	811	検出面	B区	棟B-4	2	平安	土師器	埴	底部	1/2	11.8	5.6	3.2	赤絵	○
	812	検出面	B区	棟B-3	9	平安	土師器	埴	底部	2/3	11.8	4.8	3.8	赤絵	
	813	検出面	B区	棟B-3	8	平安	土師器	埴	底部	1/2	12.2	4.4	3.6	赤絵	○
	814	検出面	B区	棟B-4	3	平安	土師器	埴	底部	1/2	12.4	5.8	3.9	赤絵	○
	815	検出面	B区	棟B-3	7	平安	土師器	埴	底部	2/3	12.5	5.0	3.9	赤絵	○
	816	検出面	B区	棟B-4	1	平安	土師器	埴	底部	2/3	13.1	5.8	3.7	赤絵	○
	817	検出面	B区	棟B-3	6	平安	土師器	埴	底部	1/2	12.6	4.4	1.9	赤絵	
	818	検出面	B区	棟B-3	12	平安	土師器	埴	底部	1/2	7.0			赤絵 内裏	
	819	検出面	B区	棟B-3	11	平安	土師器	埴	底部	1/1	5.1			赤絵 内裏	
	820	検出面	B区北	棟B-5	15	平安	土師器	埴	底部	1/2	5.6			赤絵 内裏	
	821	検出面	B区北	棟B-5	8	平安	土師器	埴	底部	1/1	5.0			赤絵 内裏	
	822	検出面	B区北	棟B-5	5	平安	土師器	埴	底部	1/1	4.2			赤絵	
	823	検出面	B区	棟B-1	8	平安	土師器	埴	底部	2/3	4.2			赤絵	
824	検出面	B区北	棟B-5	4	平安	土師器	埴	底部	1/1	4.7			赤絵		
825	検出面	B区北	棟B-5	7	平安	土師器	埴	底部	1/1	4.8			赤絵		
826	検出面	B区	棟B-4	4	平安	土師器	埴	底部	1/1	4.8			赤絵		
827	検出面	B区	棟B-4	5	平安	土師器	埴	底部	1/1	4.9			赤絵		
828	検出面	B区	棟B-2	17	平安	土師器	埴	底部	1/2	5.0			赤絵		
829	検出面	B区	棟B-2	12	平安	土師器	埴	底部	1/1	5.0			赤絵		
830	検出面	B区	棟B-2	15	平安	土師器	埴	底部	2/3	5.0			赤絵		
831	検出面	B区	棟B-4	13	平安	土師器	埴	底部	1/1	5.0			赤絵		
832	検出面	B区北	棟B-5	13	平安	土師器	埴	底部	2/3	5.0			赤絵		
833	検出面	B区北	棟B-5	11	平安	土師器	埴	底部	2/3	5.0			赤絵		
834	検出面	B区北	棟B-5	12	平安	土師器	埴	底部	2/3	5.0			赤絵		
835	検出面	B区	棟B-3	10	平安	土師器	埴	底部	1/1	5.1			赤絵		
836	検出面	B区北	棟B-5	6	平安	土師器	埴	底部	1/1	5.1			赤絵		
837	検出面	B区北	棟B-5	9	平安	土師器	埴	底部	1/1	5.2			赤絵		
838	検出面	B区	棟B-2	11	平安	土師器	埴	底部	1/1	5.2			赤絵		
839	検出面	B区北	棟B-5	3	平安	土師器	埴	底部	2/3	5.3			赤絵		
840	検出面	B区	棟B-2	14	平安	土師器	埴	底部	2/3	5.3			赤絵		
841	検出面	B区	棟B-2	16	平安	土師器	埴	底部	1/2	5.4			赤絵		
842	検出面	B区	棟B-1	7	平安	土師器	埴	底部	2/3	5.4			赤絵		
843	検出面	B区	棟B-2	10	平安	土師器	埴	底部	1/1	5.4			赤絵		
844	検出面	B区北	棟B-5	14	平安	土師器	埴	底部	1/2	5.5			赤絵		
845	検出面	B区	棟B-4	14	平安	土師器	埴	底部	1/2	5.5			赤絵		
846	検出面	B区北	棟B-5	10	平安	土師器	埴	底部	1/1	5.5			赤絵		
847	検出面	B区	棟B-2	13	平安	土師器	埴	底部	2/3	6.6			赤絵		
848	検出面	B区	棟B-4	7	平安	土師器	高台埴	底部	2/3	10.5			内裏		
849	検出面	B区	棟B-3	5	平安	土師器	高台埴	底部	2/3	6.6			内裏		
850	検出面	B区	棟B-4	8	平安	土師器	高台埴	底部	1/2						
851	検出面	B区	棟B-4	10	平安	灰輪	甕	底部	1/2	13.1	7.6	3.9	赤絵 澁付掛け	○	
852	検出面	B区	棟B-4	11	平安	灰輪	甕	底部	1/1	13.5	7.2	3.1	澁付掛け 転用痕		
853	検出面	B区	棟B-4	12	平安	灰輪	甕	底部	1/1		6.9		澁付掛け		

図号	番号	出土遺構		遺物注記 (標準品)	抽出 No.	時代	種別	器種	部位	遺存	寸法 (cm)			成形・調整・その他	写真
		遺構	位置								口径	底径	器高		
	854	検出面	B区	検B-4	9	奈良	須恵形	壺	脚部	1/2					
	855	検出面	B区	検B-1	5	弥生	土師器	高台盤	脚台	1/1		8.8			
	856	検出面	B区	検B-1	6	奈良	土師器	高杯	脚部	1/2					
	857	検出面	B区	検B-1	1	奈良	土師器	壺	底部	1/1		4.2			
	858	検出面	B区	検B-3	1	奈良	土師器	壺	底部	2/3		7.4			
	859	検出面	B区	検B-2	8	奈良	土師器	壺	底部	1/1		10.7			
	860	検出面	B区	検B-2	9	奈良	土師器	壺	底部	1/2		7.2			
	861	検出面	B区北	検B-6	3	奈良	土師器	壺	底部	2/3		8.6			
	862	検出面	B区	検B-2	7	奈良	土師器	壺	底部	1/1		8.2			
	863	検出面	B区	検B-2	6	奈良	土師器	壺	底部	1/1		7.7		木蓋痕	
	864	検出面	B区北	検B-5	1	江湾-江	土師器	壺	底部	1/2		6.9		未切	
	865	検出面	B区	検B-1	10	平安	須恵形	長頸壺	口縁	1/2	8.8			自然釉(無施釉?)	
	866	検出面	B区北	検B-6	1	奈良	土師器	甌	全形	2/3	23.5	13.2	36.2	穿孔	○
	867	検出面	B区	検B-2	5	奈良	土師器	甌	底部	1/2		3.4		ケズリ	
	868	検出面	B区	検B-1	2	奈良	土師器	(甌)	把手	1/1					
	869	検出面	B区	検B-1	3	奈良	土師器	(甌)	把手	1/1					
	870	検出面	B区	検B-1	4	奈良	土師器	(甌)	把手	1/1					
	871	検出面	B区	検B-2	4	奈良	土師器	(甌)	把手	1/1					
	872	検出面	B区	検B-2	2	奈良	土師器	(甌)	把手	1/1					
	873	検出面	B区	検B-2	3	奈良	土師器	(甌)	把手	1/1					
	874	検出面	B区	検B-3	2	奈良	土師器	(甌)	把手	1/1					
	875	検出面	B区	検B-3	3	奈良	土師器	(甌)	把手	1/1					
	876	検出面	B区北	検B-5	16	奈良	土師器	(甌)	把手	1/1					
	877	検出面	B区北	検B-5	17	奈良	土師器	(甌)	把手	1/1					
	878	検出面	B区	検B-3	4	平安	土師器	甌	脚?	2/3					
	879	SD-7	覆土上層	SH7-1	12	平安	土師器	坪	底部	1/1		3.8		未切	
	880	SD-7	覆土中層	SH7-3	29	平安	土師器	坪	底部	1/1		4.2		未切	
	881	SD-7	覆土中層	SH7-3	45	平安	土師器	坪	底部	2/3		4.2		未切	
	882	SD-7	覆土中層	SH7-3	47	平安	土師器	坪	底部	2/3		4.3		未切	
	883	SD-7	覆土中層	SH7-2	46	平安	土師器	坪	底部	1/1		4.3		未切	
	884	SD-7	覆土中層	SH7-4	12	平安	土師器	坪	底部	1/1		4.3		未切	
	885	SD-7	覆土中層	SH7-2	17	平安	土師器	坪	底部	1/1		4.4		未切	
	886	SD-7	覆土中層	SH7-4	11	平安	土師器	坪	底部	1/1		4.4		未切	
	887	SD-7	覆土中層	SH7-4	24	平安	土師器	坪	底部	2/3		4.4		未切	
	888	SD-7	覆土下層	SH7-5	24	平安	土師器	坪	底部	1/2		4.4		未切	
	889	SD-7	覆土上層	SH7-1	11	平安	土師器	坪	底部	1/1		4.5		未切	
	890	SD-7	覆土上層	SH7-1	26	平安	土師器	坪	底部	2/3		4.5		未切	
	891	SD-7	覆土中層	SH7-2	27	平安	土師器	坪	底部	1/1		4.5		未切	
	892	SD-7	覆土中層	SH7-3	32	平安	土師器	坪	底部	1/1		4.5		未切	
	893	SD-7	覆土中層	SH7-3	39	平安	土師器	坪	底部	1/1		4.5		未切	
	894	SD-7	覆土上層	SH7-1	17	平安	土師器	坪	底部	1/1		4.6		未切	
	895	SD-7	覆土中層	SH7-2	9	平安	土師器	坪	底部	1/1		4.6		未切	
	896	SD-7	覆土上層	SH7-1	20	平安	土師器	坪	底部	2/3		4.6		未切	
	897	SD-7	覆土中層	SH7-2	15	平安	土師器	坪	底部	1/1		4.6		未切	
	898	SD-7	覆土中層	SH7-2	29	平安	土師器	坪	底部	1/1		4.6		未切	
	899	SD-7	覆土中層	SH7-2	30	平安	土師器	坪	底部	1/1		4.6		未切	
	900	SD-7	覆土中層	SH7-2	38	平安	土師器	坪	底部	1/2		4.6		未切	
	901	SD-7	覆土中層	SH7-3	24	平安	土師器	坪	底部	1/1		4.6		未切	
	902	SD-7	覆土中層	SH7-3	26	平安	土師器	坪	底部	1/1		4.6		未切	
	903	SD-7	覆土中層	SH7-3	30	平安	土師器	坪	底部	1/1		4.6		未切	
	904	SD-7	覆土中層	SH7-3	34	平安	土師器	坪	底部	1/1		4.6		未切	
	905	SD-7	覆土中層	SH7-3	43	平安	土師器	坪	底部	2/3		4.6		未切	
	906	SD-7	覆土中層	SH7-3	42	平安	土師器	坪	底部	2/3		4.7		未切	
	907	SD-7	覆土中層	SH7-4	21	平安	土師器	坪	底部	2/3		4.7		未切	
	908	SD-7	覆土下層	SH7-5	26	平安	土師器	坪	底部	1/2		4.7		未切	
	909	SD-7	覆土上層	SH7-1	18	平安	土師器	坪	底部	1/1		4.8		未切	
	910	SD-7	覆土中層	SH7-2	18	平安	土師器	坪	底部	1/1		4.8		未切	
	911	SD-7	覆土中層	SH7-2	21	平安	土師器	坪	底部	1/1		4.8		未切	
	912	SD-7	覆土中層	SH7-2	33	平安	土師器	坪	底部	1/1		4.8		未切	
	913	SD-7	覆土中層	SH7-2	36	平安	土師器	坪	底部	1/2		4.8		未切	
	914	SD-7	覆土中層	SH7-2	40	平安	土師器	坪	底部	1/2		4.8		未切	

図号	番号	出土遺構		遺物注記 (数量)	抽出 No.	時代	種別	器種	部位	遺存	寸法 (cm)			成形・調整・その他	写真
		遺構	位置								口徑	底径	器高		
	915	SB-7	覆土中層	SH7-3	25	平安	土師器	坏	底部	1/1		4.8		糸切	
	916	SB-7	覆土中層	SH7-3	33	平安	土師器	坏	底部	1/1		4.8		糸切	
	917	SB-7	覆土中層	SH7-3	38	平安	土師器	坏	底部	1/1		4.8		糸切	
	918	SB-7	覆土中層	SH7-4	8	平安	土師器	坏	底部	1/1		4.8		糸切	
	919	SB-7	覆土上層	SH7-1	19	平安	土師器	坏	底部	2/3		4.9		糸切	
	920	SB-7	覆土上層	SH7-1	23	平安	土師器	坏	底部	2/3		4.9		糸切	
	921	SB-7	覆土上層	SH7-1	25	平安	土師器	坏	底部	1/2		4.9		糸切	
	922	SB-7	覆土中層	SH7-3	15	平安	土師器	坏	底部	1/1		4.9		糸切	
	923	SB-7	覆土中層	SH7-3	37	平安	土師器	坏	底部	1/1		4.9		糸切	
	924	SB-7	覆土中層	SH7-4	9	平安	土師器	坏	底部	1/1		4.9		糸切	
	925	SB-7	覆土中層	SH7-4	13	平安	土師器	坏	底部	1/1		4.9		糸切	
	926	SB-7	ビッド周辺	SH7-7	2	平安	土師器	坏	底部	1/1		4.9		糸切	
	927	SB-7	ビッド周辺	SH7-7	4	平安	土師器	坏	底部	1/1		5.0		糸切 内裏	
	928	SB-7	覆土上層	SH7-1	14	平安	土師器	坏	底部	1/1		5.0		糸切	
	929	SB-7	覆土上層	SH7-1	24	平安	土師器	坏	底部	2/3		5.0		糸切	
	930	SB-7	覆土中層	SH7-2	14	平安	土師器	坏	底部	1/1		5.0		糸切	
	931	SB-7	覆土中層	SH7-2	16	平安	土師器	坏	底部	1/1		5.0		糸切	
	932	SB-7	覆土中層	SH7-2	19	平安	土師器	坏	底部	1/1		5.0		糸切	
	933	SB-7	覆土中層	SH7-2	24	平安	土師器	坏	底部	1/1		5.0		糸切	
	934	SB-7	覆土中層	SH7-2	35	平安	土師器	坏	底部	1/2		5.0		糸切	
	935	SB-7	覆土中層	SH7-2	41	平安	土師器	坏	底部	1/2		5.0		糸切	
	936	SB-7	覆土中層	SH7-3	16	平安	土師器	坏	底部	1/1		5.0		糸切	
	937	SB-7	覆土中層	SH7-3	22	平安	土師器	坏	底部	1/1		5.0		糸切	
	938	SB-7	覆土中層	SH7-3	31	平安	土師器	坏	底部	1/1		5.0		糸切	
	939	SB-7	覆土中層	SH7-3	36	平安	土師器	坏	底部	1/1		5.0		糸切	
	940	SB-7	覆土中層	SH7-3	48	平安	土師器	坏	底部	2/3		5.0		糸切	
	941	SB-7	覆土中層	SH7-4	18	平安	土師器	坏	底部	2/3		5.0		糸切	
	942	SB-7	覆土中層	SH7-4	23	平安	土師器	坏	底部	2/3		5.0		糸切	
	943	SB-7	覆土下層	SH7-5	16	平安	土師器	坏	底部	1/1		5.0		糸切	
	944	SB-7	覆土上層	SH7-1	8	平安	土師器	坏	底部	1/1		5.1		糸切	
	945	SB-7	覆土上層	SH7-1	9	平安	土師器	坏	底部	1/1		5.1		糸切	
	946	SB-7	覆土上層	SH7-1	21	平安	土師器	坏	底部	2/3		5.1		糸切	
	947	SB-7	覆土中層	SH7-2	31	平安	土師器	坏	底部	1/1		5.1		糸切	
	948	SB-7	覆土中層	SH7-3	40	平安	土師器	坏	底部	1/1		5.1		糸切	
	949	SB-7	覆土中層	SH7-3	44	平安	土師器	坏	底部	2/3		5.1		糸切	
	950	SB-7	覆土中層	SH7-4	15	平安	土師器	坏	底部	1/1		5.1		糸切	
	951	SB-7	覆土中層	SH7-4	22	平安	土師器	坏	底部	2/3		5.1		糸切	
	952	SB-7	覆土下層	SH7-6	9	平安	土師器	坏	底部	1/1		5.1		糸切	
	953	SB-7	覆土上層	SH7-1	13	平安	土師器	坏	底部	1/1		5.2		糸切	
	954	SB-7	覆土中層	SH7-2	20	平安	土師器	坏	底部	1/1		5.2		糸切	
	955	SB-7	覆土中層	SH7-2	22	平安	土師器	坏	底部	1/1		5.2		糸切	
	956	SB-7	覆土中層	SH7-2	34	平安	土師器	坏	底部	1/2		5.2		糸切	
	957	SB-7	覆土中層	SH7-2	39	平安	土師器	坏	底部	1/2		5.2		糸切	
	958	SB-7	覆土中層	SH7-2	42	平安	土師器	坏	底部	1/2		5.2		糸切	
	959	SB-7	覆土中層	SH7-2	43	平安	土師器	坏	底部	1/2		5.2		糸切	
	960	SB-7	覆土中層	SH7-3	21	平安	土師器	坏	底部	1/1		5.2		糸切	
	961	SB-7	覆土中層	SH7-3	28	平安	土師器	坏	底部	1/1		5.2		糸切	
	962	SB-7	覆土中層	SH7-3	46	平安	土師器	坏	底部	2/3		5.2		糸切	
	963	SB-7	覆土中層	SH7-4	20	平安	土師器	坏	底部	2/3		5.2		糸切 灯明籠	
	964	SB-7	覆土中層	SH7-4	30	平安	土師器	坏	底部	1/2		5.2		糸切	
	965	SB-7	覆土下層	SH7-5	17	平安	土師器	坏	底部	1/1		5.2		糸切	
	966	SB-7	覆土下層	SH7-5	25	平安	土師器	坏	底部	1/2		5.2		糸切	
	967	SB-7	ビッド周辺	SH7-7	3	平安	土師器	坏	底部	1/1		5.3		糸切 内裏	
	968	SB-7	覆土上層	SH7-1	7	平安	土師器	坏	底部	1/1		5.3		糸切	
	969	SB-7	覆土中層	SH7-2	11	平安	土師器	坏	底部	1/1		5.3		糸切	
	970	SB-7	覆土中層	SH7-2	25	平安	土師器	坏	底部	1/1		5.3		糸切	
	971	SB-7	覆土中層	SH7-3	17	平安	土師器	坏	底部	1/1		5.3		糸切	
	972	SB-7	覆土中層	SH7-3	50	平安	土師器	坏	底部	2/3		5.3		糸切	
	973	SB-7	覆土下層	SH7-5	11	平安	土師器	坏	底部	1/1		5.3		糸切	
	974	SB-7	覆土下層	SH7-5	12	平安	土師器	坏	底部	1/1		5.3		糸切	
	975	SB-7	覆土下層	SH7-5	15	平安	土師器	坏	底部	1/1		5.3		糸切	

図号	番号	出土遺構		遺物注記 (標準品)	抽出 No.	時代	種別	器種	部位	遺存	寸法 (cm)			成形・調整・その他	写真
		遺構	位置								口徑	底径	器高		
	976	SD-7	覆土下層	SH7-5	18	平安	土師器	坏	底部	1/1		5.3		赤知	
	977	SD-7	覆土下層	SH7-5	23	平安	土師器	坏	底部	1/2		5.3		赤知	
	978	SD-7	覆土下層	SH7-6	8	平安	土師器	坏	底部	1/1		5.3		赤知	
	979	SD-7	覆土上層	SH7-1	16	平安	土師器	坏	底部	1/1		5.4		赤知	
	980	SD-7	覆土中層	SH7-2	23	平安	土師器	坏	底部	1/1		5.4		赤知	
	981	SD-7	覆土中層	SH7-2	28	平安	土師器	坏	底部	1/1		5.4		赤知	
	982	SD-7	覆土中層	SH7-3	41	平安	土師器	坏	底部	2/3		5.4		赤知	
	983	SD-7	覆土下層	SH7-6	7	平安	土師器	坏	底部	1/1		5.4		赤知	
	984	SD-7	覆土下層	SH7-6	10	平安	土師器	坏	底部	1/1		5.4		赤知	
	985	SD-7	覆土下層	SH7-6	11	平安	土師器	坏	底部	1/1		5.4		赤知	
	986	SD-7	覆土下層	SH7-6	14	平安	土師器	坏	底部	2/3		5.4		赤知	
	987	SD-7	覆土上層	SH7-1	10	平安	土師器	坏	底部	1/1		5.5		赤知	
	988	SD-7	覆土上層	SH7-1	22	平安	土師器	坏	底部	2/3		5.5		赤知	
	989	SD-7	覆土中層	SH7-2	8	平安	土師器	坏	底部	1/1		5.5		赤知	
	990	SD-7	覆土中層	SH7-3	18	平安	土師器	坏	底部	1/1		5.5		赤知	
	991	SD-7	覆土中層	SH7-3	27	平安	土師器	坏	底部	1/1		5.5		赤知	
	992	SD-7	覆土中層	SH7-3	35	平安	土師器	坏	底部	1/1		5.5		赤知	
	993	SD-7	覆土中層	SH7-4	10	平安	土師器	坏	底部	1/1		5.5		赤知	
	994	SD-7	覆土中層	SH7-4	16	平安	土師器	坏	底部	1/1		5.5		赤知	
	995	SD-7	覆土中層	SH7-2	37	平安	土師器	坏	底部	1/2		5.6		内黒	
	996	SD-7	覆土上層	SH7-1	15	平安	土師器	坏	底部	1/1		5.6		赤知	
	997	SD-7	覆土上層	SH7-1	27	平安	土師器	坏	底部	1/2		5.6		赤知	
	998	SD-7	覆土中層	SH7-2	13	平安	土師器	坏	底部	1/1		5.6		赤知	
	999	SD-7	覆土中層	SH7-2	32	平安	土師器	坏	底部	1/1		5.6		赤知	
	1000	SD-7	覆土中層	SH7-4	14	平安	土師器	坏	底部	1/1		5.6		赤知	
	1001	SD-7	覆土中層	SH7-4	19	平安	土師器	坏	底部	2/3		5.6		赤知	
	1002	SD-7	覆土中層	SH7-4	28	平安	土師器	坏	底部	1/2		5.6		赤知	
	1003	SD-7	覆土下層	SH7-5	13	平安	土師器	坏	底部	1/1		5.6		赤知	
	1004	SD-7	覆土中層	SH7-2	12	平安	土師器	坏	底部	1/1		5.8		赤知	
	1005	SD-7	覆土中層	SH7-3	19	平安	土師器	坏	底部	1/1		5.8		赤知	
	1006	SD-7	ビッド周辺	SH7-7	5	平安	土師器	坏	底部	1/2		5.8		赤知	
H30	1007	SD-7	覆土中層	SH7-4	29	平安	土師器	坏	底部	1/2		6.0		赤知	内黒
	1008	SD-7	覆土中層	SH7-2	10	平安	土師器	坏	底部	1/1		5.9		赤知	
	1009	SD-7	覆土中層	SH7-2	26	平安	土師器	坏	底部	1/1		6.0		赤知	
	1010	SD-7	覆土中層	SH7-3	20	平安	土師器	坏	底部	1/1		6.0		赤知	
	1011	SD-7	覆土中層	SH7-3	51	平安	土師器	坏	底部	1/2		6.0		赤知	
	1012	SD-7	覆土下層	SH7-5	14	平安	土師器	坏	底部	1/1		6.0		赤知	
	1013	SD-7	覆土中層	SH7-4	7	平安	土師器	坏	底部	1/1		6.1		赤知	
	1014	SD-7	覆土下層	SH7-5	20	平安	土師器	坏	底部	2/3		6.1		赤知	
	1015	SD-7	覆土中層	SH7-3	23	平安	土師器	坏	底部	1/1		6.4		赤知	
	1016	SD-7	覆土中層	SH7-4	26	平安	土師器	坏	底部	1/2		6.4		赤知	
	1017	SD-14	覆土	SD14-4	17	平安	土師器	坏	底部	2/3		4.0		赤知	
	1018	SD-14	覆土	SD14-5	22	平安	土師器	坏	底部	2/3		4.0		赤知	
	1019	SD-14	覆土上層	SD14-2	6	平安	土師器	坏	底部	1/1		4.1		赤知	
	1020	SD-14	覆土下層	SD14-3	12	平安	土師器	坏	底部	1/1		4.2		赤知	
	1021	SD-14	覆土下層	SD14-3	18	平安	土師器	坏	底部	2/3		4.2		赤知	
	1022	SD-14	覆土	SD14-4	8	平安	土師器	坏	底部	1/1		4.2		赤知	
	1023	SD-14	覆土	SD14-4	9	平安	土師器	坏	底部	1/1		4.2		赤知	
	1024	SD-14	覆土	SD14-4	12	平安	土師器	坏	底部	1/1		4.2		赤知	
	1025	SD-14	覆土	SD14-5	21	平安	土師器	坏	底部	2/3		4.2		赤知	
	1026	SD-14	床面・床直	SD14-6	9	平安	土師器	坏	底部	1/1		4.2		赤知	
	1027	SD-14	床面	SD14-7	5	平安	土師器	坏	底部	1/1		4.2		赤知	
	1028	SD-14	覆土上層	SD14-2	8	平安	土師器	坏	底部	2/3		4.3		赤知	
	1029	SD-14	覆土	SD14-5	15	平安	土師器	坏	底部	1/1		4.3		赤知	
	1030	SD-14	覆土	SD14-5	24	平安	土師器	坏	底部	2/3		4.3		赤知	
	1031	SD-14	床面・床下	SD14-8	20	平安	土師器	坏	底部	1/2		4.3		赤知	
	1032	SD-14	覆土	SD14-5	30	平安	土師器	坏	底部	2/3		4.4		赤知	内黒
	1033	SD-14	覆土下層	SD14-3	15	平安	土師器	坏	底部	2/3		4.5		赤知	
	1034	SD-14	覆土上層	SD14-2	9	平安	土師器	坏	底部	2/3		4.4		赤知	
	1035	SD-14	覆土	SD14-4	10	平安	土師器	坏	底部	1/1		4.4		赤知	
	1036	SD-14	覆土	SD14-4	11	平安	土師器	坏	底部	1/1		4.4		赤知	



図号	番号	出土遺構		遺物注記 (標準品)	抽出 No.	時代	種類	器種	部位	遺存	寸法 (cm)			成形・調整・その他	写真
		遺構	位置								口径	底径	器高		
1037	SD-14	覆土		SD14-4	13	平安	土師器	坏	底部	1/1		4.4		赤知	
1038	SD-14	床面		SD14-7	8	平安	土師器	坏	底部	2/3		4.4		赤知	
1039	SD-14	覆土		SD14-4	7	平安	土師器	坏	底部	1/1		4.5		赤知	
1040	SD-14	覆土		SD14-4	18	平安	土師器	坏	底部	2/3		4.5		赤知	
1041	SD-14	覆土		SD14-5	17	平安	土師器	坏	底部	1/1		4.5		赤知	
1042	SD-14	床面・床下		SD14-8	9	平安	土師器	坏	底部	1/1		4.5		赤知	
1043	SD-14	床面・床下		SD14-8	11	平安	土師器	坏	底部	1/1		4.5		赤知	
1044	SD-14	床面・床直		SD14-6	7	平安	土師器	坏	底部	1/1		4.6		赤知	
1045	SD-14	床面・床直		SD14-6	10	平安	土師器	坏	底部	1/1		4.6		赤知	
1046	SD-14	床面		SD14-7	7	平安	土師器	坏	底部	2/3		4.6		赤知	
1047	SD-14	覆土下層		SD14-3	11	平安	土師器	坏	底部	1/1		4.7		赤知	
1048	SD-14	覆土		SD14-5	19	平安	土師器	坏	底部	2/3		4.7		赤知	
1049	SD-14	覆土		SD14-5	26	平安	土師器	坏	底部	1/2		4.7		赤知	
1050	SD-14	床面・床下		SD14-8	18	平安	土師器	坏	底部	1/2		4.7		赤知	
1051	SD-14	覆土上層		SD14-2	5	平安	土師器	坏	底部	1/1		4.8		赤知	
1052	SD-14	床面・床直		SD14-6	2	平安	土師器	坏	底部	1/1		4.8		赤知	
1053	SD-14	床面・床直		SD14-6	5	平安	土師器	坏	底部	1/1		4.8		赤知	
1054	SD-14	床面・床直		SD14-6	13	平安	土師器	坏	底部	1/1		4.8		赤知	
1055	SD-14	床面・床下		SD14-8	10	平安	土師器	坏	底部	1/1		4.8		赤知	
1056	SD-14	床面・床下		SD14-8	16	平安	土師器	坏	底部	2/3		4.8		赤知	
1057	SD-14	覆土		SD14-1	5	平安	土師器	坏	底部	1/1		4.9		赤知	
1058	SD-14	覆土		SD14-1	6	平安	土師器	坏	底部	1/1		4.9		赤知	
1059	SD-14	床面・床下		SD14-8	12	平安	土師器	坏	底部	1/1		4.9		赤知	
1060	SD-14	床面・床下		SD14-8	15	平安	土師器	坏	底部	2/3		4.9		赤知	
1061	SD-14	覆土		SD14-1	4	平安	土師器	坏	底部	1/1		5.0		赤知	
1062	SD-14	覆土上層		SD14-2	7	平安	土師器	坏	底部	1/1		5.0		赤知	
1063	SD-14	覆土下層		SD14-3	16	平安	土師器	坏	底部	2/3		5.0		赤知	
1064	SD-14	覆土下層		SD14-3	17	平安	土師器	坏	底部	1/2		5.0		赤知	
1065	SD-14	覆土		SD14-4	22	平安	土師器	坏	底部	1/2		5.0		赤知	
1066	SD-14	覆土		SD14-5	16	平安	土師器	坏	底部	1/1		5.0		赤知	
1067	SD-14	床面・床直		SD14-6	4	平安	土師器	坏	底部	1/1		5.0		赤知	
1068	SD-14	床面・床直		SD14-6	6	平安	土師器	坏	底部	1/1		5.0		赤知	
1069	SD-14	床面・床直		SD14-6	14	平安	土師器	坏	底部	1/1		5.0		赤知	
1070	SD-14	床面		SD14-7	6	平安	土師器	坏	底部	2/3		5.0		赤知	
1071	SD-14	床面・床下		SD14-8	13	平安	土師器	坏	底部	2/3		5.0		赤知	
1072	SD-14	覆土下層		SD14-3	10	平安	土師器	坏	底部	1/1		5.1		赤知	
1073	SD-14	覆土		SD14-4	15	平安	土師器	坏	底部	2/3		5.1		赤知	
1074	SD-14	覆土		SD14-4	19	平安	土師器	坏	底部	2/3		5.1		赤知	
1075	SD-14	覆土		SD14-5	18	平安	土師器	坏	底部	2/3		5.1		赤知	
1076	SD-14	覆土		SD14-4	6	平安	土師器	坏	底部	1/1		5.2		赤知	
1077	SD-14	床面・床直		SD14-6	8	平安	土師器	坏	底部	1/1		5.2		赤知	
1078	SD-14	床面・床直		SD14-6	11	平安	土師器	坏	底部	1/1		5.2		赤知	
1079	SD-14	床面・床下		SD14-8	17	平安	土師器	坏	底部	1/2		5.2		赤知	
1080	SD-14	床面		SD14-7	11	平安	土師器	坏	底部	1/2		5.4		赤知 内黒	
1081	SD-14	覆土下層		SD14-3	9	平安	土師器	坏	底部	1/1		5.3		赤知	
1082	SD-14	覆土		SD14-4	24	平安	土師器	坏	底部	1/2		5.3		赤知	
1083	SD-14	覆土		SD14-5	13	平安	土師器	坏	底部	1/1		5.3		赤知	
1084	SD-14	覆土		SD14-5	23	平安	土師器	坏	底部	2/3		5.3		赤知	
1085	SD-14	床面・床下		SD14-8	8	平安	土師器	坏	底部	1/1		5.3		赤知	
1086	SD-14	覆土		SD14-4	4	平安	土師器	坏	底部	1/1		5.4		赤知	
1087	SD-14	覆土		SD14-5	20	平安	土師器	坏	底部	2/3		5.4		赤知	
1088	SD-14	床面・床直		SD14-6	12	平安	土師器	坏	底部	1/1		5.4		赤知	
1089	SD-14	床面・床下		SD14-8	7	平安	土師器	坏	底部	1/1		5.4		赤知	
1090	SD-14	床面・床下		SD14-8	19	平安	土師器	坏	底部	1/2		5.4		赤知	
1091	SD-14	覆土		SD14-5	27	平安	土師器	坏	底部	1/2		5.5		赤知	
1092	SD-14	覆土		SD14-4	26	平安	土師器	坏	底部	1/2		5.8		赤知 内黒	
1093	SD-14	覆土		SD14-4	5	平安	土師器	坏	底部	1/1		5.6		赤知	
1094	SD-14	覆土		SD14-4	25	平安	土師器	坏	底部	1/2		5.6		赤知	
1095	SD-14	覆土下層		SD14-3	14	平安	土師器	坏	底部	2/3		5.7		赤知	
1096	SD-14	覆土		SD14-4	16	平安	土師器	坏	底部	2/3		5.8		赤知	
1097	SD-14	覆土		SD14-5	14	平安	土師器	坏	底部	1/1		5.8		赤知	



図版	番号	出土遺構		遺物注記 (整理No)	抽出 No	時代	種別	器種	部位	遺存	寸法 (cm)			成形・調整・その他	写真
		遺構	位置								口径	底径	器高		
	1098	SD-14	床面	SD14-7	10	平安	土師器	坏	底部	1/2		5.8		未知	
	1099	SD-14	覆土上層	SD14-2	2	平安	土師器	坏	底部	1/2		6.0		未知 内照	
	1100	SD-14	覆土上層	SD14-2	3	平安	土師器	坏	底部	1/2		6.2		未知 内照	
	1101	SD-14	覆土	SD14-4	20	平安	土師器	坏	底部	2/3		6.2		未知 内照	
	1102	SD-14	覆土	SD14-5	29	平安	土師器	坏	底部	1/1		6.4		未知 内照	
	1103	SD-14	覆土	SD14-5	12	平安	土師器	坏	底部	1/1		6.1		未知	
	1104	SD-14	覆土	SD14-5	25	平安	土師器	坏	底部	2/3		6.2		未知	
1034	1105	SD-6	覆土上層	SD6-6		推	奈良	土師器?						内照 黒書	

表4 その他遺物観察表



図版	番号	時代	種別	名称	遺存	重量 (g)	形態等 (cm)	写真	出土遺構		遺物注記 (整理No)
									遺構	位置	
1034	1106	奈良	土製品	土師	完形	29	径5.2 径2.5	○	SD-12	覆土上層	SD12-1
	1107	奈良	土製品	土師	破片	5	長4.3 径1.8	○	SD-6	覆土	SD6-1
	1108	奈良	土製品	土師支脚	破片	483	径6.4		SD-17	覆土	SD17
	1109	奈良	土製品	土師支脚	焼完形	984	径8.2		SD-12	カマド周道	SD12-3&2
	1110	奈良	土製品	土師支脚	完形	552	長14.0 径3.2-7.2	○	SD-6	覆土上層	SD6-10
	1111	奈良	土製品	土師支脚	破片	91	径5.2		SD-12	覆土	SD12-3
	1112	奈良	土製品	土師支脚	完形	1,055	長13.8 径6.2-8.8	○	SD-12	カマド周道	SD12-3&3
	1113	奈良	土製品	土師支脚	破片	79	径6.0		B区	検出面	検B-2
	1114	奈良	土製品	土師支脚	破片	151	径4.6		SD-15	カマド周道	SD15-4
	1115	平安	土製品	土師支脚	破片	45			SD-4	覆土・SD-6直	SD4-1
	1116	平安	土製品	土師支脚	破片	21			SD-20	覆土下層	SD20-3
	1117	奈良	土製品	土師支脚	破片	133	径6.2		SD-6	覆土上層	SD6-5
	1118	奈良	土製品	土師支脚	破片	61	径5.2		SD-6	覆土土師集中	SD6-9
	1119	奈良	土製品	土師支脚	破片	120	径6.4		SD-6	覆土下層	SD6-8
	1120	奈良	土製品	土師支脚	破片	136	径6.0		検出面	B区北	検B-5
	1121	縄文	石器	打製石鏃	完形	1	珪質頁岩 (黒色) 有茎	○	SK-4	覆土	SK4
	1122	縄文	石器	打製石鏃	焼完形	1	玉髄 (白色) 無茎	○	SX-2	覆土	SX2
	1123	縄文	石器	打製石鏃	焼完形	1	チャート (緑灰色) 有茎	○	P群	B区北	P群-B北
1124	弥生	石器	磨製石鏃	破片	1	頁岩 (黒褐色)	○	P群	B区北	P群-B北	
1125	弥生	石器	扁平片刃石鏃	完形	18	純絨岩 (青灰色)	○	SD-14	床面	SD14-7	
1126	奈良	石製品	群石	焼完形	25	群石 長8.2 幅4.2 有孔 浮子?	○	SD-6	覆土下層	SD6-4	
1127	平安	石製品	群石・丸駒	破片	5	珪質頁岩 (黒色) 高2.2	○	SD-14	覆土上層	SD14-2	
1128	平安	石製品	群石・丸駒	破片	5	珪質頁岩 (黒色) 高2.2	○	SD-14	床面	SD14-7	
1129	平安	石製品	群石・丸駒	破片	5	純絨岩 (灰白色) 幅3.4	○	SD-14	床面	SD14-7	
写真 のA	1130	縄文	石製品	四石	完形	417	安山岩 径8.2 厚4.9	○	SD-7	覆土上層	SD7-1
	1131	縄文	石製品	磨石	完形	744	安山岩 径8.9 厚7.3	○	SK-17	群	SK17-1
	1132	平安	石製品	砥石	破片	642	砂岩 幅7.8-4.2	○	SD-2	覆土下層	SD2-3
	1133	平安	石製品	砥石	完形	236	凝灰岩 長13.6 幅2.6-2.6	○	SD-11	群	SD11-1
	1134	平安	石製品	砥石	破片	98	凝灰岩 幅4.5-2.1	○	検出面	B区北	検B-5
	1135	平安	石製品	砥石	破片	54	珪質頁岩 幅3.5-1.2	○	SD-14	床面・床下	SD14-8
	1136	平安	石製品	龍石	完形	807	輝砂岩 長16.7 幅6.2	○	SD-1	覆土下層	SD1-3
	1137	平安	石製品	龍石	完形	548	輝砂岩 長16.4 幅6.0	○	SD-7	覆土上層	SD7-3
	1138	平安	石製品	龍石	完形	573	石英長石質 長14.5 幅3.0	○	SD-9	覆土上層検出	SD9-1
	1139	平安	石製品	龍石	完形	364	輝砂岩 長15.4 幅3.7	○	黒曜岩	トレンチ上	試照
	1140	平安	石製品	龍石	破片	412	輝砂岩 長10.4 幅3.5	○	SD-20	覆土上層	SD20-1
	1141	平安	金属製品	鉄片	完形	441	鉄片鉄片 長13.1 幅5.9	○	SD-11	床面	SD11-3&4
	1142	奈良	金属製品	円板	完形?		径4.1 厚0.4	○	SD-6	覆土土師集中	SD6-9
	1143	平安	金属製品	刀子?	破片		木質 (樹) 遺存 長7.8	○	SD-2	覆土下層	SD2-3

浅川扇状地遺跡群

# 駒沢城跡 (2)

古里公園改修事業地点

## 例 言

- 1 本書は、長野市上駒沢における「古里公園改修工事」に伴う埋蔵文化財発掘調査報告書である。
- 2 調査は、長野市都市開発部公園緑地課の依頼に基づき、長野市教育委員会埋蔵文化財センターが直轄事業として実施した。
- 3 発掘調査地は、長野市大字上駒沢字寺浦1048-6ほかに所在する。
- 4 発掘調査は、平成6年10月3日から平成6年11月4日にかけて行い、調査面積は300㎡である。
- 5 遺構の測量は、株式会社写真測図研究所に委託した。
- 6 遺構図は、調査区全体図を1:150、各調査区を1:80の縮尺で掲載した。
- 7 遺物図は、土器が1:4、その他製品が1:2の縮尺で掲載した。なお、陶磁器は断面をで表し、は黒色土器の黒色処理部を表している。
- 8 本文および掲載図中には、遺構の略号を用いた。以下の通りである。  
SD：溝跡、SK：土坑、P：柱穴
- 9 遺跡から出土した遺物は、遺跡の略記号「FKC」を用いて注記を行い、遺構図版類と共に長野市教育委員会埋蔵文化財センターにおいて保管している。

## 目 次

例言・目次

第I章 調査の経過 .....	1
第1節 調査に至る経過	
第2節 調査体制	
第II章 調査地周辺の環境 .....	3
第1節 地理的環境	
第2節 考古学的環境	
第III章 駒沢城跡について .....	5
第IV章 調査成果 .....	8
第1節 調査概要	
第2節 遺構	
第3節 遺物	

## 挿図目次

図1 調査区位置図	図8 調査区全測図
図2 古里公園計画平面図	図9 調査区南半全測図
図3 調査地周辺の遺跡	図10 調査区北半全測図
図4 調査地位置図②	図11 その他の出土遺物
図5 駒沢城跡堀位置図	図12 出土遺物実測図①
図6 駒沢城跡	図13 出土遺物実測図②
図7 SD5土層堆積状況実測図	図14 出土遺物実測図③

# 第 I 章 調査の経過

## 第 1 節 調査に至る経過

平成 6 年 8 月 30 日に長野市都市開発部公園緑地課と、古里公園建設事業に関わる埋蔵文化財保護について協議を実施した。当該開発行為が埋蔵文化財包蔵地「浅川扇状地遺跡群 駒沢城跡」に該当しており、遺跡の保護を図るための事前の発掘調査が必要な旨回答した。その後、公園緑地課と長野市埋蔵文化財センターとの間で埋蔵文化財の保護協議を重ね、平成 6 年度に記録保存を目的とした発掘調査を実施することが計画された。平成 6 年 9 月 9 日付で長野市長 塚田 佐より文化財保護法第 57 条に基づく開発行為の通知がなされ、10 月 13 日付で長野県教育委員会より発掘調査を必要とする通知がなされた（6 教文第 5-176）。発掘調査は平成 6 年 9 月 30 日～11 月 1 日間の実質 18 日間にわたって実施し、調査面積は約 300m<sup>2</sup>である。事業概要は、北陸新幹線建設に伴う公園用地の減少分を、新たに南側に用地を購入の上、野球場として整備し、さらに公園外周に取り付け道路を設けるものであるが、グラウンド部分は基本的に盛り土造成のため、地下遺構に影響は無いものと判断し、新設される取り付け道路部分約 300m<sup>2</sup>について発掘調査を実施したものである。

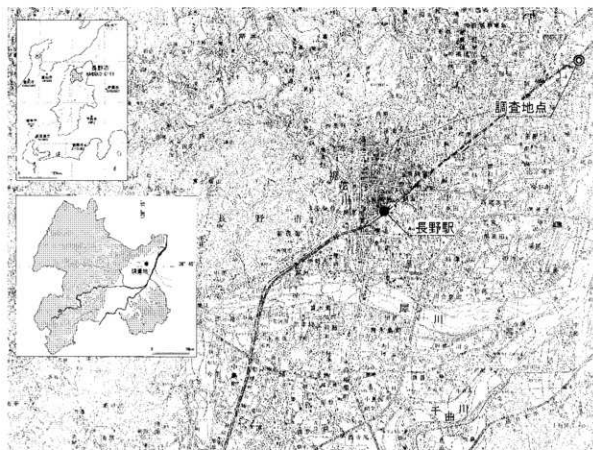


図 1 調査区位置図 (1 : 100,000)

## 第2節 調査体制

調査主体者	長野市教育委員会教育長	滝澤忠男
総括責任者	埋蔵文化財センター所長	荒井和雄
	(庶務担当) 所長補佐	山中武徳
	職員	青木敦子
	(調査担当) 所長補佐	矢口忠良
	主査	青木和明
	主事	千野 浩 (調査担当) 飯島哲也 風間栄一 小林和子
	専門主事	大田重成 清水 武
	専門員	中殿章子 西沢真弓 笠井敦子 寺島孝典 山田美弥子 田村直也 (調査担当) 田中由美子
発掘作業員	中村彦彦 小林紀代美 鈴木友江 北村幸恵 宮島静美 祖山和子 中澤秀子 中村恭子 北原京子 宝珠れい子	
整理調査員	青木善子・池田寛子・鳥羽徳子・武藤信子	
整理作業員	倉島歌子・小泉ひろ美・清水まゆり・岡崎文子・富田景子・西尾千枝・三好明子・村松正子 岡沢治子 徳成奈於子 池田見紀	
遺構測量	株式会社写真測図研究所	



図2 古里公園計画平面図 (1:200)

## 第Ⅱ章 調査地周辺の環境

### 第1節 地理的環境

飯綱山を水源とする浅川は、北側に並流する駒沢川と複合しながら長野盆地の西縁を東南方向に流下し、浅川扇状地を形成している。調査地が所在する上駒沢地区は、この浅川扇状地の末端部分にあたり、千曲川氾濫原との境界において駒沢川が浅川に合流する地点に接している。扇端部の湧水地帯にあることから、低湿な水田地帯が形成されている中で、駒沢川と新田川（駒沢川の旧流路）に挟まれた中州地帯が微高地を呈し、旧来からの上駒沢集落が営まれている。調査地点はこの上駒沢集落の南東端に位置し、当該地点を境として東側と南側は、浅川にいたるまで水田地帯として利用されている。

### 第2節 考古学的環境

今回の調査地が位置する上駒沢地域は、浅川扇状地の末端付近に位置し、かつて浅川や駒沢川による氾濫禍を幾度も被ってきたことが影響してか、遺跡の所在確認や微地形の把握が比較的困難な地帯と言える。ここでは発掘調査がなされた遺跡を中心に、周辺の遺跡を概観し、考古学的環境としたい（図3）。

#### 2 駒沢城址（北陸新幹線地点）

駒沢城址に関する堀2本とともに、堅穴状遺構、掘立柱建物址、溝址、井戸・土壇、欄列遺構など、平安時代後期～中世・近世にいたる遺構が検出されている。

長野県教委 1998『北陸新幹線線路文化財発掘調査報告書5-浅川扇状地遺跡群 三才遺跡』

#### 3 駒沢城址（西友古里店地点）

中世後半段階、平安時代、古墳時代の三面の遺構面が確認されている。中世後半段階では駒沢城跡にかかわる堀1本とともに土壇、溝址、火葬施設、土壇墓、欄列、掘立柱建物址などが確認されている。古墳時代前期後半の溝址や遺構外出土ではあるが弥生時代後期の土器も出土しており、上駒沢地区の遺跡の出現時期を考える上で、重要な所見が得られている。

長野県教委 1996『浅川扇状地遺跡群 駒沢城跡 小島柳原遺跡群 中保遺跡』

#### 4 上長畑遺跡

中世の溝址・土壇などが検出されている。溝址は南北と東西方向に平行・直交しながら配列されており、農業生産に関連する施設であった可能性が想定されている。低湿地への地形変換部に立地しており、集落遺跡本体の外縁部における土地利用の一端を示している。

長野県教委 2005『石川系遺跡(1) 本村東沖遺跡(3) 上長畑遺跡』

#### 5 駒沢祭祀遺跡

古墳時代前期の祭祀遺構4基、後期の祭祀遺構1基が検出されている。最大規模の祭祀遺構は長径4.2m、短径3.0mの長方形を呈する1号址で、総数500個以上の土器と900個以上の滑石製模造品などが、土壇内に放置された状況で検出されている。古墳時代中期に執り行われた村落共同体の水にかかわる農耕祭祀の遺構であり、現在長野市の史跡に指定され、史跡公園として保存・活用されている。

笹沼浩 1982『駒沢新町遺跡』『長野県史 考古資料編 全1巻(2) 主要遺跡(北・東信)』

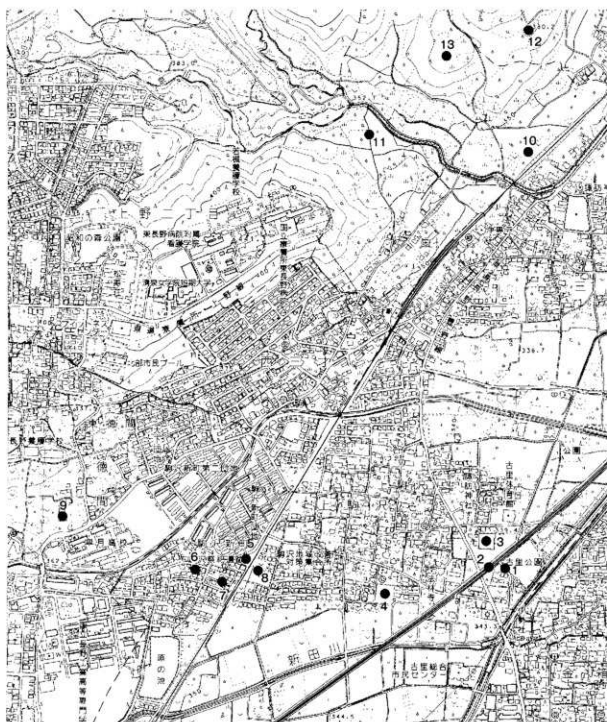


図3 調査地周辺の遺跡 (1:10,000)

1. 調査地 2. 駒沢城跡 (北陸新幹線地点) 3. 駒沢城跡 (西友古里店地点)
4. 上長畑遺跡 5. 駒沢新町遺跡 (長野電鉄さつきヶ丘団地地点)
7. 駒沢新町遺跡 (長野電鉄上駒沢住宅地地点) 8. 駒沢新町遺跡 (中央地所駒沢団地地点)
9. 徳間本堂原遺跡 10. 三才田子遺跡 11. 籠沢遺跡 12. 三才1号古墳 13. 三才2号古墳

#### 6 駒沢新町遺跡 (長野電鉄さつきヶ丘団地地点)

平安時代の住居址8件と、平安時代後期の懸仏の跡ならびにそれに伴う工場の可能性が考えられる遺構が検出されている。

長野市教委 1961「湯谷古墳群 長乳山古墳群 駒沢新町遺跡」

#### 7 駒沢新町遺跡（長野電鉄上駒沢住宅地地点）

平安時代を中心とする古代の住居址4軒、土壇9基、溝址2本を検出している。扇状地末端の低湿地との境界付近に立地すると考えられ、駒沢新町遺跡の集落の南東端付近の様相を呈しているものと想定される。

長野市教委 1993『浅川扇状地遺跡群 駒沢新町遺跡Ⅱ』

#### 8 駒沢新町遺跡（中央地所駒沢団地地点）

奈良時代の住居址1軒、中世の井戸・溝・土壇などが検出されている。駒沢川と新田川に挟まれた中州状の微高地に展開した、古代～中世集落の末端部分が検出されている。現状では駒沢新町遺跡としているが、現在の土駒沢集落の下に存在する古代～中世集落の末端である可能性もある。

長野市教委 2010『吉田町東遺跡（3） 駒沢新町遺跡（3）』

#### 10 三才田子遺跡

奈良～平安時代の切妻の掘立柱建物址2棟が検出され、また円面瓦破片も出土している。古代東山道越後支道の田胡駅家と想定する考えもある。

米山一政 「長野市三才田子遺跡」『信濃考古』

#### 11 籠沢遺跡

長野市北部スポーツレクリエーションパーク建設に伴い現在調査中の遺跡である。縄文時代中期、弥生時代終末～古墳時代初期、古墳時代中期～後期、古代の集落が検出されている。

#### 12・13 三才1号墳・2号墳

三才1号墳は千曲川左岸でもっとも北に位置する前方後円墳で、沖積面との比高差の少ない古墳のひとつである。全長47mの規模であるが、未調査で内部主体は不明である。三才2号墳は直径20m程度の円墳で、墳丘の高さから堅穴系の内部主体であると想定されている。5世紀後半代の年代が想定されるが、詳細は不明である。

矢口忠貞 2000『第2章第2節3地域を固める中小豪族と人々の生活』『長野市誌』第二巻歴史編 原始古代中世

## 第三章 駒沢城跡について

『長野縣町村誌』には「[駒沢刑部城址] 本村の辰の方寺寄裏（俗にタカデキと云う）に在り、外郭障井共に頽廢し、方今耕地となる。」と記載されている駒沢城跡であるが、周辺の調査を経るまではその実態は不明であった。昭和30年に刊行された『古里村誌』には、以下のような記述がみられる。「駒沢城址上駒沢の東方に諏訪神社があり、その神社の南一帯の地を駒沢城址という。ここは今耕地になっており、何等の遺跡を見るべきものは無いが、地区の名称を内堀と称しておりその東の旧浅川の堤防を二の郭と云っている。旧巡査駐在所（現上駒沢共同作業所）の隣の地を御蔵屋敷と称している。科野佐々礼石の所記によれば「駒沢刑部龍居の館として暦応元年より天文三年まで七代居住とあり」「高水内郡（上水内郡）三十九ヶ所、旧址の部に駒沢と題し、暦応元年、駒沢刑部、足利尊氏に属し、当所に居城を構え、其の後、村上家に属す、天文三年村上中務大輔義国の下知に随わず之によって、葛尾の城に於いて駒沢刑部を誅せしむとあり・・・(中略)・・・水内郡横山の部に次の記事がある。「村上左京太夫源顕国の長臣横山山城守、飯塚の岡（長野横山）に城地を構え居り、天文慶、駒沢刑部に組し、我意に誇り、村上の下知に随わずこれに依って天文三年三月没所せしむ」右の記事によれば駒沢刑部の終焉は天文三年であることが云える。」とされている。残された文献史料からさまざまな考察がなされているが、埋蔵文化財の調査なしにはその実態はやはり不明と言わざるを得ない状況にあった。

そのような状況の中で、平成6年、本調査を含め推定される駒沢城址の範囲内に三箇所の発掘調査が実施さ



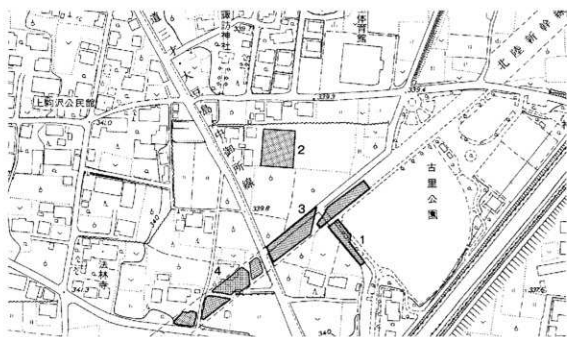


図4 調査地位位置図② (1:3,000)

1. 古里公園建設事業地点
2. 西友古里店地点
3. 北陸新幹線建設事業地点 (E9区)
4. 北陸新幹線建設事業地点 (E8区)

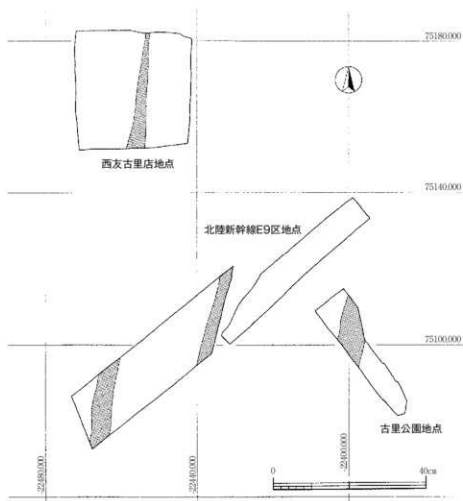


図5 駒沢城跡 掘位置図 (1:1,000)

れた(図4)。北陸新幹線建設事業、西友古里店建設事業、古里公園改修事業とそれぞれ起因となる事業は異なるもの、駒沢城址の構造を推定する上で貴重な所見が得られている。最大の成果は、各調査区において検出された堀と想定される溝址である。規模には多少のばらつきがあるものの、ほぼ南北方向に伸びる三本の溝(堀)址が検出されている(図5)。

この調査成果を踏まえて、市川隆之は「長野市誌 資料編」で以下のような評価を行っ

ている（市川隆之2005）。

「居館跡は「タカデッキ」と呼ばれる畑周辺が中心と伝えられ、その東側にも関連する郭があるという。・・・中略・・・しかしこれらの工事に先立って行われた発掘で「タカデッキ」東側に認められていた短辺30m、長辺60m前後の長方形の堀が堀で隔てられた屋敷群であることが明らかにされている。一般的な居館跡は中心屋敷を核とした同心円的な単一構成で、駒沢城址のように小さな屋敷群に区切る例はあまり知られていない。浅川近くの低地に個々に屋敷を造成したためかもしれないが、規模が類似することは類似階層の独立した屋敷群と見られ、居館跡自体がこうした住人の集合体だった可能性も考えられる」。長方形屋敷群を伴う居館跡との評価であるが、現状では、居館内部に展開する建物址などの把握が十分ではなく、その概要の一端を把握したに過ぎない。駒沢城跡の考古学的解明は、ようやくその出発点になったところである。



図6 駒沢城跡（市川2005より転載）

市川隆之 2005『第2巻長野市の居館跡』【長野市誌】第12巻資料編 原始・古代・中世



重機表土剥ぎ



遺構掘り下げ



遺構測量



トレンチ掘削

## 第Ⅳ章 調査成果

### 第1節 調査概要

今回の調査では溝址5条、土葬墓1基、多数の柱穴や性格不明の落ち込みを検出している。SD5は第三章で述べた、屋敷群を区画する堀の一部と想定されるもので、ほぼ南北方向の主軸を取る。調査区南半で検出されている、SD1～SD4は掘り込み規模も浅く、小規模な溝址であるが、おおむねSD5と直交する東西方向の主軸をとり、何らかの区画施設の痕跡としてとられることができよう。柱穴や性格不明の土壌は多数検出されているが、明確に建物址と把握できるものは確認されていない。土葬墓は調査区北端にて1基検出されている。小児が埋葬されていたが、共存遺物も無く時期は不明であるが、中世以降のものであろう。

### 第2節 遺構

#### SD5(図7)

屋敷群を区画する堀の一部をなす(図5)と考えられる、大規模な溝址で、調査では遺構の規模や調査日程等による制約のために、全体の掘り下げは実施せず、重機を援用してトレンチ状の掘削を行い、断面観察によって、その規模や構造を把握することに努めた。

遺構確認面での上幅は約7mを測る大規模な溝址で、主軸はほぼ南北方向に取っている。安全面を考慮して溝底までの掘削は行っていないが、確認面からの深さは2m以上を測る。断面形態は、低平な逆台形状を呈するが、溝底は二段にわたる掘り込みがなされているようで、北半がさらに一段落ち込む状況

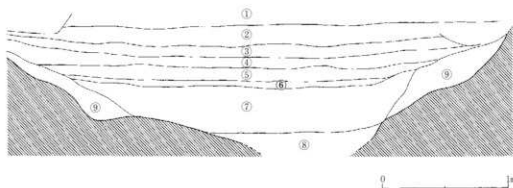


図7 SD5土層堆積状況実測図

- ①灰緑色砂質土層 ②灰褐色粘質土層 ③暗黄褐色粘質土層 ④暗黄褐色粘質土層  
⑤暗灰色粘土層 ⑥暗灰緑色粘質土層 ⑦暗茶褐色粘質土層 ⑧暗青灰色粘質土層  
⑨暗青灰色粘質土層

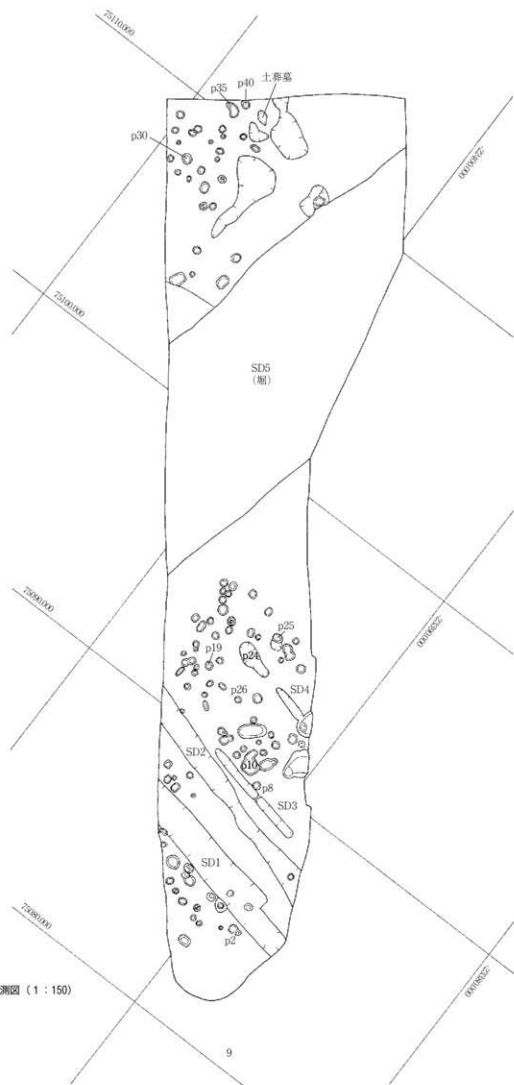


図8 調査区全測図 (1:150)

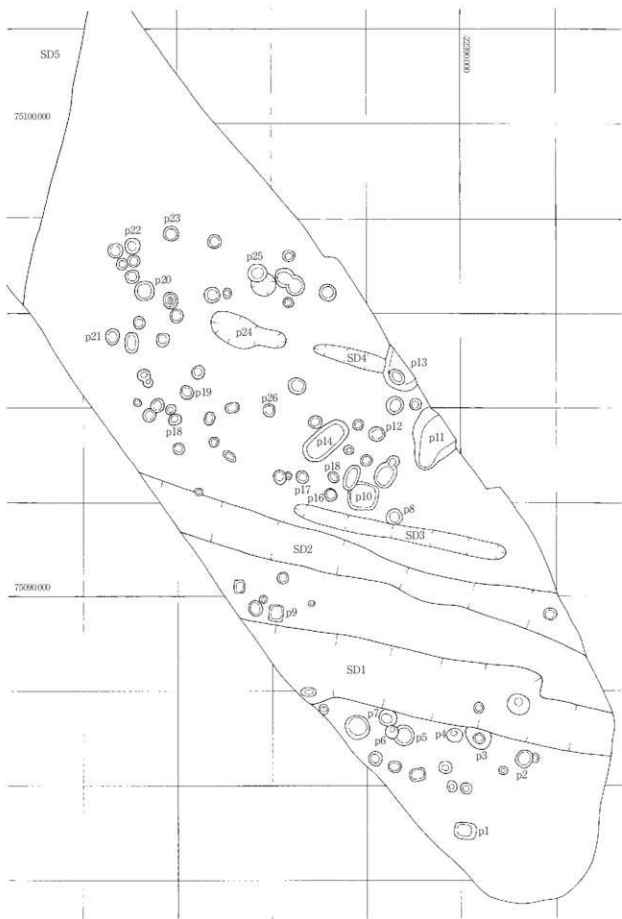


图9 调查区南半全测图 (1 : 80)

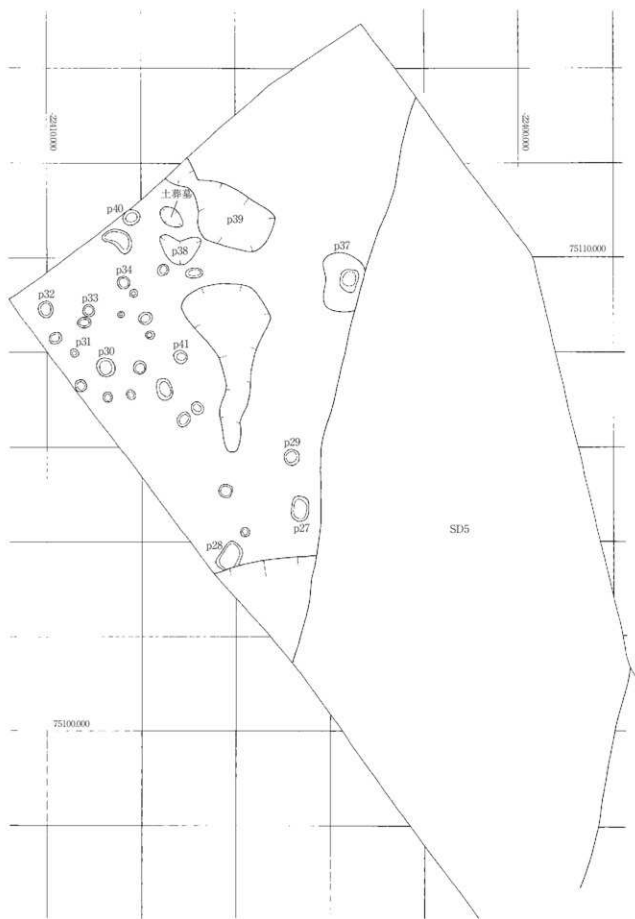


図10 調査区北半全測図 (1:80)

が確認されている。新幹線建設地点や西友古里地点で検出されたものも二段にわたる掘り込みがなされているようであり、構造的に共通するものと理解できる。土層の堆積状況(図7)は、9層を掘り込んで7・8層が堆積している状況が窺われ、少なくとも1回は掘削しなおされている可能性がある。6層より上層は基本的にレンズ状の自然堆積を示している。

出土遺物には、青磁・白磁碗、青磁香炉、青花皿・碗などの破片、大窯製の丸皿のほか大量の内耳土器が、基本的に7・8層を中心に出土している。堀としての機能を果たしていたのはおおむね16世紀前半が中心といえようか。

#### SD1~4(図9)

調査区南半にて検出された溝址群である。掘り込み規模はいずれも15cmから25cmと浅い。SD1は幅1.3m前後で、断面レンズ状をなし、SD2は幅0.8~1.0m、断面漏斗状をなしている。主軸は概ね東西方向をとって、SD5と直交しており、掘り込み規模は浅いものの、SD5と関連する何らかの区画施設として機能していた可能性が考えられる。SD3・SD4は長さ4.5m、幅30cmほどの小規模な溝址で、深さ20cm程度である。SD1・SD2とは若干主軸方向を異にしており、性格が異なる可能性もあるが、やはり何らかの区画施設の痕跡と想定しておきたい。

#### 土葬墓(図10)

調査区北端にて検出されたもので、長径55cm、短径35cmほどの長楕円形を呈する。頭骨と四肢骨の一部を確認した。小児骨と思われるが、年齢・性別は不明である。出土遺物は無く、時期等詳細は不明である



SD 5土層堆積状況



SD 1~4



土葬墓



SD1~4



調査区北側



SD2~3



調査区南側



調査風景



調査風景



調査区全景



が、中世の土葬墓と想定している。

### 第3節 遺物

#### SD1 (図12-1~4)

1は青磁碗口縁部破片。2は内耳鍋破片で内外面ともにロクロナデで仕上げられる。3・4は肥前陶磁。

#### SD2 (図12-5・6)

5は青磁碗。内面見込み部にはスタンプ文が施される。6は内耳鍋破片。

#### SD5 (図12-7~35、図13-36~49)

7は古墳時代中期の高杯脚部破片。今回の調査ではもっとも時期のさかのぼる遺物である。9~11は土師器杯、12・13は土師器高台付碗でともに平安期のものである。14・15はカワラケ破片。16は白磁碗の高台部分破片であるが、伊万里の可能性もある。17は青磁碗で内面見込み部にはスタンプ文が施される。意図的に周囲を打ち欠いている。18は青花皿、19は青花碗破片である。20は鉄軸の碗。21・22は大窯丸皿で、ともに15世紀末~16世紀前半に比定される。23~25も大窯の皿破片である。26は瀬戸・美濃系の天目茶碗破片で16世紀前半の所産と考えられる。27は青磁香炉の脚部破片、28は土器香炉の脚部破片である。29は伊万里の碗である。30・31は珠洲焼のすり鉢で、30は14世紀末に比定され、31は二次転用され研磨痕が顕著に残存する。32~49は内耳鍋破片である。

#### 柱穴等出土遺物 (図14-50~61)

50はカワラケ破片、51・52は内耳鍋口縁部破片である。53は瓦貫すり鉢、54・56は内耳鍋である。55は古瀬戸腰折皿。59は土師器碗口縁部破片、58・60・61は土師器杯である。

#### 検出面出土遺物 (図14-62~79)

62は土師器甕、63から68は土師器杯で65は内面黒色処理される。69・70はカワラケ、71は灰軸段皿。72は大窯の皿で16世紀前半に比定される。73は志野、74は唐津の皿、75は青磁の鉢である。76は在地産すり鉢、77~79は内耳鍋破片である。

#### その他の出土遺物 (図11-1~8)

1は埴塙で口径6.3cm、2/3が残存する。口縁が一箇所片口状に成形されている。2は須恵器甕破片であるが、周囲が研磨されやや不整な方形を呈する。3は環状の銅製品で、2/3ほどが残存する。やや不整な円形を呈するが、長径2.6cm、幅3mmを測る。4~8は意図的な打ち欠きや研磨が認められる土器破片である。

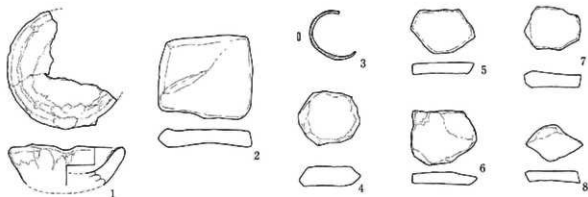


図11 その他の出土遺物 (1:2)

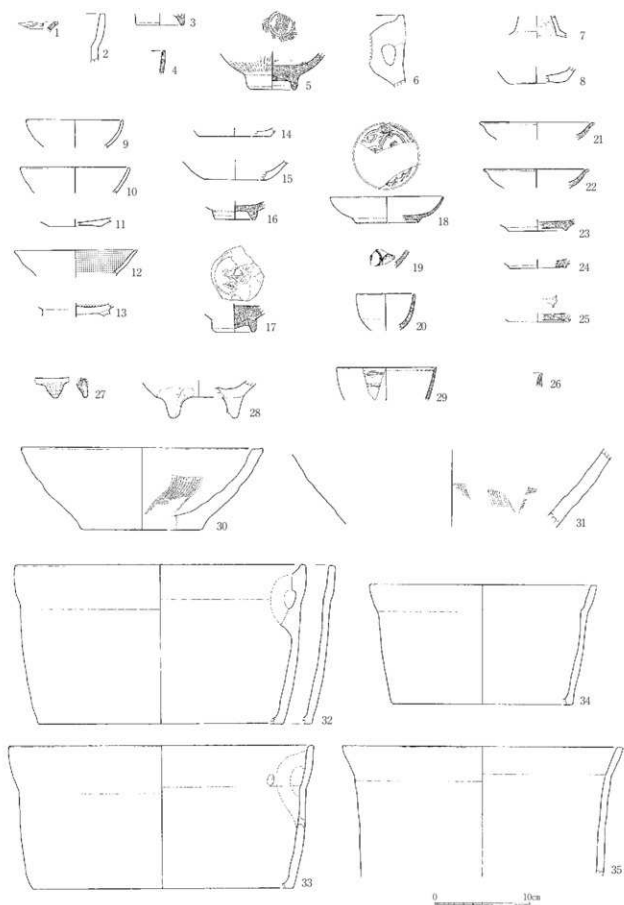


图12 出土遺物実測図①

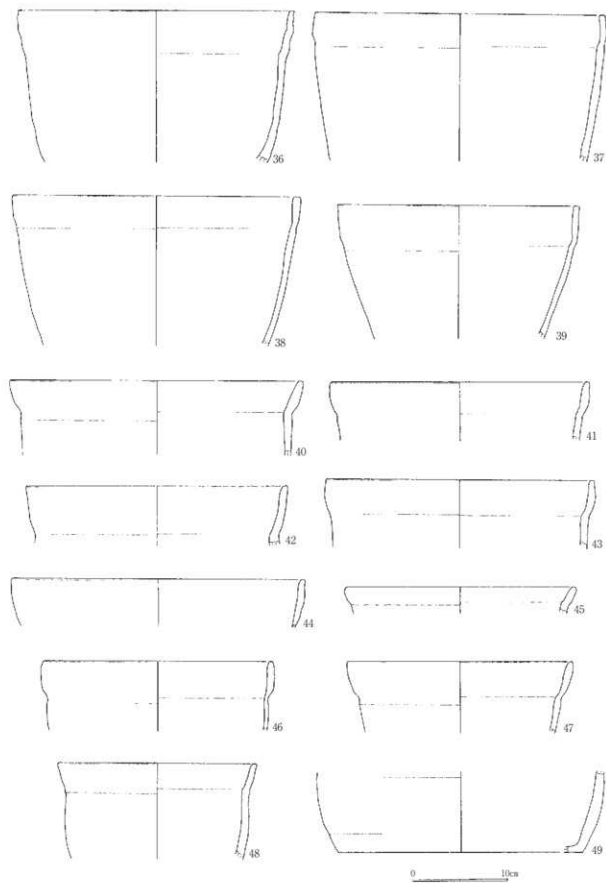
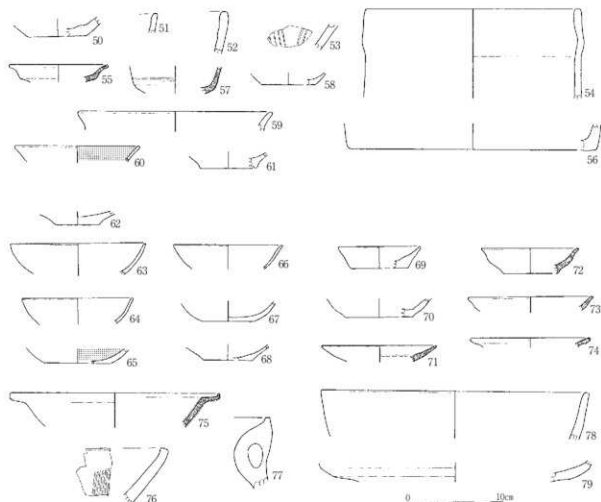


图13 出土器物实测图②




第14図 出土遺物実測図③

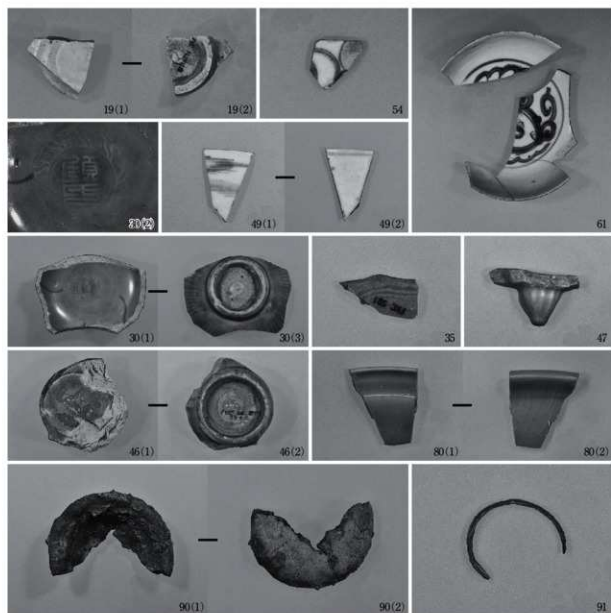
No	遺物名	器種	寸法 (cm)			遺存度	胎土	成形・調整・文様	その他
			口径	底径	器高				
1	S D1	青磁碗				1/16			
2	S D1	内耳銅				1/12	回転ナデ		
3	S D1	碗		5.3		1/12		裏面	
4	S D1	碗						裏面	
5	S D2	青磁碗	5.4			2/3	スタンプ文		
6	S D2	内耳銅							
7	S D5	土師高杯				1/4	内面：指頭押捺		
8	S D5	須恵杯		6.2		1/3	ロクロナデ		
9	S D5	土師杯	10.4			1/10	ロクロナデ		
10	S D5	土師杯	11.7			1/12	ロクロナデ		
11	S D5	土師杯		5.8		1/8	底部：回転糸切		
12	S D5	土師杯	13.1			1/8	ロクロナデ、内面黒色処理		
13	S D5	土師碗				2/3	内面黒色処理		
14	S D5	カワラケ	7.6			1/6	ロクロナデ、底部：回転糸切	内面油障？付着	
15	S D5	カワラケ		6.8		1/12	ロクロナデ、底部：回転糸切		
16	S D5	白磁碗	4.3			1/4	底部：回転糸切	伊万里？	
17	S D5	青磁碗		5.2		3/4	スタンプ文、底部：回転糸切		
18	S D5	青花碗	12.1	6.8	2.7	1/3			
19	S D5	青花碗？							
20	S D5	鉄輪碗		6.2		1/6			
21	S D5	丸皿	12.3			1/12	全面に灰釉	大窯 15c末～16c前半	
22	S D5	丸皿	11.3			1/12		大窯 15c末～16c前半	
23	S D5	皿		6.2		1/3		大窯	

表1 出土遺物観察表①

No	品名	形種	寸法 (cm)			高存度	胎土	成形・調整・文様	その他
			口径	底径	器高				
24	S D5	皿		6.2		1/6		大塚	
25	S D5	皿		6.3		1/8			
26	S D5	天目輪						瀬戸・美濃	
27	S D5	青磁香炉							
28	S D5	土器香炉	10.3			1/4	ロクロナデ		
29	S D5	碗	10.7			1/6		伊万里	
30	S D5	すり鉢	25.8	12.8	8.7	1/4	ロクロナデ、底部：磨止糸切	珠洲 14c 末?	
31	S D5	すり鉢					ロクロナデ	珠洲 14c 末?、2次転用研磨	
32	S D5	内耳鍋	31.1	26.1	16.8	1/2	口縁：回転ナデ、胴部：横ナデ		
33	S D5	内耳鍋	32.5	27.7	15.2	1/3	胴部：縦ハケ→ナデ		
34	S D5	内耳鍋	24.2	19.2	12.8	1/4	回転ナデ		
35	S D5	内耳鍋	30.1			1/8	口縁：回転ナデ、胴部：横ナデ		
36	S D5	内耳鍋	29.3			1/12	横ナデ		
37	S D5	内耳鍋	31.0			1/6	口縁：回転ナデ、胴部：ハケ→ナデ		
38	S D5	内耳鍋	30.7			1/5	口縁：回転ナデ、胴部：横ナデ		
39	S D5	内耳鍋	25.2			1/16	胴部：ハケ→ナデ		
40	S D5	内耳鍋	31.3			1/12	口縁：回転ナデ、胴部：ハケ→ナデ		
41	S D5	内耳鍋	27.5			1/16	口縁：回転ナデ、胴部：ナデ		
42	S D5	内耳鍋	27.9			1/12	口縁：回転ナデ		
43	S D5	内耳鍋	28.5			1/10	口縁：回転ナデ、胴部：ナデ		
44	S D5	内耳鍋	31.1			1/12	口縁：回転ナデ		
45	S D5	内耳鍋	24.6			1/12	口縁：回転ナデ		
46	S D5	内耳鍋	24.5			1/12	口縁：回転ナデ、胴部：ナデ		
47	S D5	内耳鍋	24.1			1/10	口縁：回転ナデ、胴部：ナデ		
48	S D5	内耳鍋	21.2			1/12	口縁：回転ナデ、胴部：ナデ		
49	S D5	内耳鍋		25.7		1/10	横ナデ		
50	P2	カワラケ?		6.2		1/8	ロクロナデ		
51	P8	内耳鍋					回転ナデ		
52	P10	内耳鍋					回転ナデ		
53	P19	北貫すり鉢							
54	P24	内耳鍋	22.9			1/10	ナデ		
55	P24	腰折れ皿	10.5			1/8		古瀬戸	
56	P25	内耳鍋		26.2		1/20	回転ナデ		
57	P26	碗				1/16		18c	
58	P35	土師杯		5.8		1/4	ロクロナデ、底部：磨止糸切		
59	P30	土師壺	20.7			1/8			
60	P40	土師杯	13.3			1/10	内面黒色処理		
61	P40	土師杯		5.9		1/10			
62	検出面	土師杯		4.6		1/3			
63	検出面	土師杯	14.3			1/4	ロクロナデ		
64	検出面	土師杯	11.8			1/8	ロクロナデ		
65	検出面	土師杯		7.2		1/8	内面黒色処理		
66	検出面	土師杯	11.7			1/8	ロクロナデ		
67	検出面	土師杯		5.7		1/8	ロクロナデ、底部：磨止糸切		
68	検出面	土師杯		5.2		1/8	ロクロナデ、底部：磨止糸切		
69	検出面	カワラケ	8.8	6.1	2.3	1/6	ロクロナデ		
70	検出面	カワラケ		7.1		1/4	ロクロナデ、底部：磨止糸切		
71	検出面	灰輪浅皿	12.3			1/12			
72	検出面	皿	10.4	5.8	2.7	1/6		大塚 16c 前	
73	検出面	皿	13.3			1/12		志野	
74	検出面	皿	12.8			1/12		唐津?	
75	検出面	青磁鉢	22.3			1/12			
76	検出面	すり鉢						在地産	
77	検出面	内耳鍋							
78	検出面	内耳鍋	28.4			1/6	回転ナデ		
79	検出面	内耳鍋					回転ナデ		

表2 出土遺物観察表②





## 報告書抄録

ふりがな	あもりいせきぐん だいいもいせき あさかわせんじょうちいせきぐん こまざわじょうあと
書名	安茂里遺跡群 大門遺跡 浅川扇状地遺跡群 駒沢城跡(2)
副書名	安茂里老人福祉センター等地点 古里公園改修事業地点
シリーズ名	長野市の埋蔵文化財
シリーズ番号	第127集
編著者名	青木和明 小林由実 小山夏奈 向山純子 千野 浩
編集機関	長野市教育委員会 文化財課 埋蔵文化財センター
所在地	〒381-2212 長野県長野市小島田町1414番地 TEL 026-284-0004・FAX 026-284-0106
発行年月日	2011(平成23)年3月31日

所収遺跡名	所在地	コード		北緯	東経	調査期間	調査面積	調査原因
		市町村	遺跡番号					
安茂里遺跡群 大門遺跡	長野県長野市 大字安茂里 字竹裏 1775番地2他	20201	C-010	36° 38' 14"	138° 10' 20"	1993.11.1 ～ 1993.12.28	1,900 ㎡	公共施設(老人福祉センター)建設
駒沢城跡	長野県長野市 大字上駒沢 字寺裏 1048番地6他	20201	A-214	36° 40' 46"	138° 14' 46"	1994.10.3 ～ 1994.11.4	300 ㎡	公園改修

所収遺跡名	種別	主な時代	主な遺構	主な遺物	特記事項
安茂里遺跡群 大門遺跡	集落	縄文時代中期	土坑・小穴	土器・石器	
		弥生時代後期	土坑・小穴	土器・石器	
		奈良時代	竪穴住居3軒 柱穴群(掘立柱建物) 溝	土器・石製品	
		平安時代	竪穴住居17軒 土坑・小穴 溝(塹)	土器・灰軸陶器 緑釉陶器・石製品	石製銚板出土 (丸軋・這方)
駒沢城跡	城館	中世	溝・土坑	陶磁器	

<b>要約</b>	<p>安茂里遺跡群大門遺跡は、長野市街地西方の裾花川扇状地に立地する。安茂里地区では古くから遺物の出土が伝えられ、濃密な遺跡分布が予想されてきたが、比較的早い時期に宅地開発が進行したこともあり、発掘調査の実施例は少なかった。正式な形での発掘調査報告としては、本件が2例目となり、遺跡群の構造を知るうえでの具体的な手掛かりとなる。</p> <p>竪穴住居等の密集状況から、奈良時代及び平安時代の集落遺跡として位置づけることができるが、縄文中期・弥生後期に属する遺構・遺物も確認され、縄文時代以降から長期間にわたって営まれてきた複合遺跡である点も見逃せない。</p> <p>駒沢城跡は、浅川扇状地の末端付近に位置する。今回の調査ならびに周辺の調査成果も踏まえると、堀で隔てられた短辺30m、長辺60m前後の長方形環状敷を伴う居館跡である可能性が高まってきた。堀が機能していた時期は出土遺物から16世紀前半代と想定される。</p>
-----------	--



長野市の埋蔵文化財第127集

安茂里遺跡群

大 門 遺 跡

浅川扇状地遺跡群

駒 沢 城 跡 (2)

平成23年3月31日 発 行

編 集 長野市教育委員会

発 行 文化財課 埋蔵文化財センター

印 刷 ㈱Qプレス