第46図　台ノ上遺跡出土土偶実測図(1)



第47図　台ノ上遺跡出土土偶実測図(2)

第48図　台ノ上遺跡出土土偶実測図(3)

第49図　台ノ上遺跡出土土偶実測図(4)

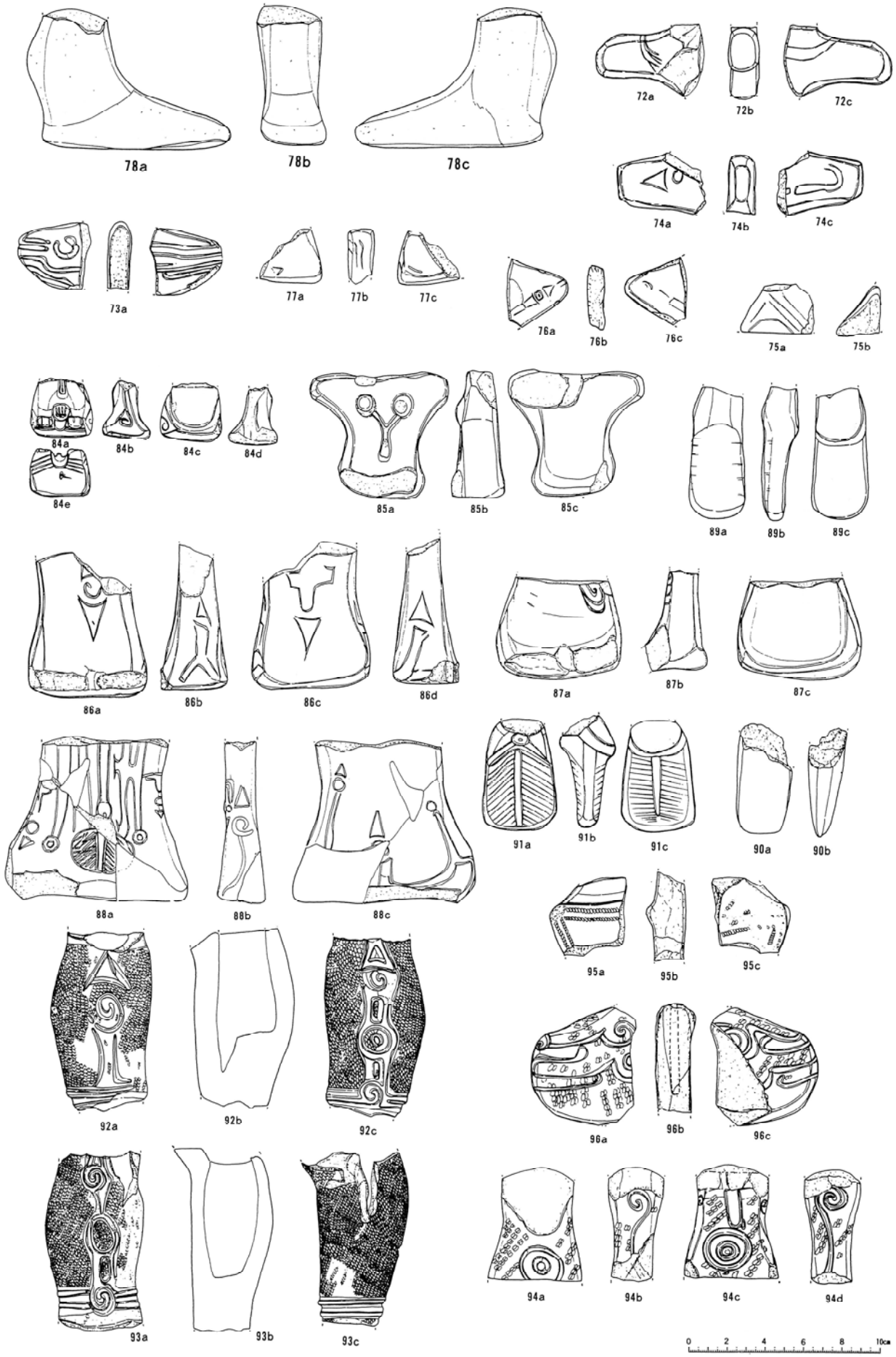

第50図　台ノ上遺跡出土土偶実測図(5)

３．土製品〔第51図～第54図〕

1,049点出土している。最も多い形態は円盤型・三角型土製品であり、1,009点を数える。これらの遺物を一括して土製品と呼ぶことにした。形態別に細類し、説明を加える。

○ａ類〔第51図１・２〕　小型土器

小型土器を本類とした。盃型を呈し、底部に高台を有する形態は２点あり、縄文を施文している。他は平底の無文土器であり、平均の大きさは器高2.2cm、口径は4.5cmを測る。完形は３点出土しており、そのうち２点について実測図を作成した。

○ｂ類〔第39図３・４〕　皿型土器・台付鉢形土器

皿型を呈し、いずれも欠損している。３は沈線を描いた後に複節縄文原体を押圧している。全体の形態は不明である。２本の沈線と浅い凹部を整形している。裏面にはボタン状の凸部があり、脚部と考えられる。３は台付鉢形土器の脚部と考えられる。

○ｃ類〔第51図５、第38図１〕　耳飾り

長さ3.4cm、最大径2.7cmを測り、キノコの形状を呈する土製の耳飾りである。

○ｄ類〔第51図８、第38図２〕　土笛

ギョーザ型をした土笛である。本市においては窪遺跡から出土しており、本遺跡で２例目となる。中央部の舌状部が吹き口で、実際に「ピュー」と音を出す。

○ｅ類〔第51図９、第38図６〕　スプーン型土製品

スプーン型をした土製品であり、手で持つ部分が欠損している。ＨＹ47床面から出土。

○ｆ類〔第51図６・７、第39図５・８・９〕　耳栓

中央部に空洞を整形した耳栓であり、３点出土した。

○ｇ類〔第39図６・７・10・15〕　小型高坏様土製品

８点出土している。小型高坏様土製品と呼ぶことにした。当初は土偶の足と考えていたが、吟味の結果、前述した器形と推測したい。

○ｈ類〔第39図１・２・18～20〕　口縁部破片

土器の口縁部の破片である。１は彩色してあり、平坦な口唇部を有する。２・19は口縁部の突起部であり、２は彩色してある。20は皿型土器の口縁部破片である。

○ｉ類〔第51図３、第38図３〕　三角型土製品

三角型土製品であり、１点出土している。裏面に凹部を有し、表面に細い沈線の文様が認められる。全体の３分の１が残存している形態を有し、意図的に壊した欠損を有する。

○ｊ類〔第51図４、第38図〕　三脚型土製品

三脚石器を模した土製品であり、１点出土している。脚部の先端部が欠損している。

○ｋ類〔第52図１～85〕　三角型土製品

土器の破片を用いて三角型状・三脚状に整形した土製品である。磨製と打製が認められ、前者は56点、後者は582点出土している。

○ｌ類〔第52図86～108、第53図109～214、第54図215～356〕　円盤型土製品

磨製円盤型土製品19点、打製円盤型土製品352点が出土している。

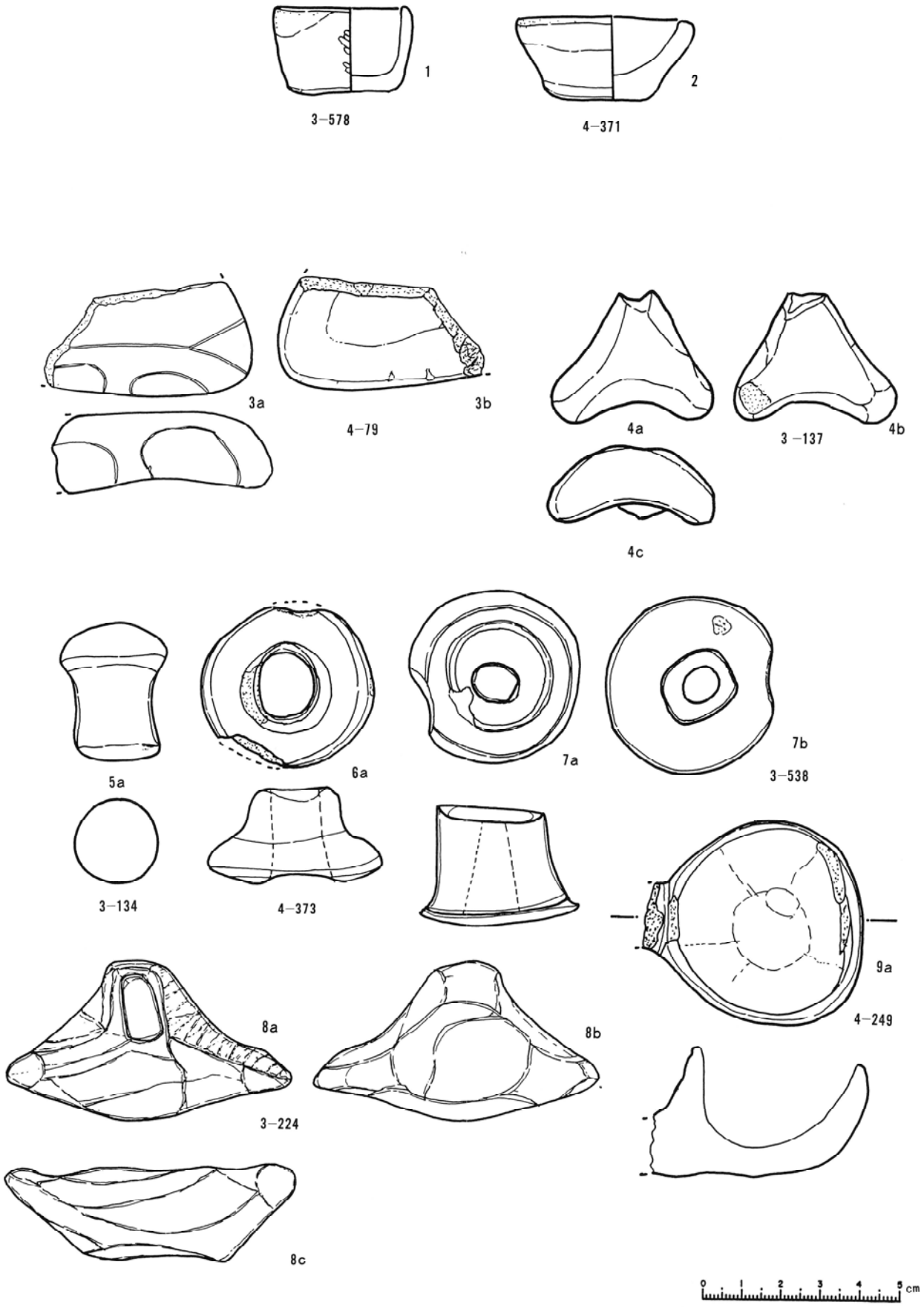

第51図　台ノ上遺跡出土土製品実測図



第52図　台ノ上遺跡出土三角型、円盤型土製品拓影図(1)



第53図　台ノ上遺跡出土三角型、円盤型土製品拓影図(2)



第54図　台ノ上遺跡出土三角型、円盤型土製品拓影図(3)

４．石器〔第55図～第68図〕

石器は素材から大別すると、剥片石器と礫石器に分けられ、その素材で製作される。出土遺物の総数は2,857点、製作途上で出た剥片11,366点も含めると、総計数は14,223点である。土器の出土量と比較すると約10分の１である。これらの石器をⅠ群～Ⅹ群に分類し、さらに細類を加え、以下に述べる。剥片石器の石材は99％が珪質頁岩で占められる。

Ⅰ群石器〔第55図、第62図〕　石鏃

87点出土。基部の形態から、Ⅰ群ａ群～ｇ群の７形態に細別した。本群石器の中で、第55図の２点に着装痕が観察された。砂文様のスクリントーンで示した箇所がそれで、黒褐色を呈し、粘りがある液体を使用したものと考えられる。

Ⅱ群石器〔第56図、第64図〕　石匙

95点出土。全体の整形から、Ⅱ群ａ群～ｄ群の４形態に細別した。縦型の形態が主流であり、横型は１点だけの出土にすぎない。整形も簡単な調整で仕上げているのが多く認められる。

Ⅲ群石器〔第55図、第62図〕　石錐

住居跡を中心に126点出土。棒状の形態を基本とし、素材の調整から、Ⅲ群ａ群～ｄ群の４形態に細類した。つまみ部を有する。

Ⅳ群石器〔第57図、第63図〕　打製石斧

128点出土。小型から大型まで、バラエティに富だ形態を有する本群は、Ⅳ群ａ群～ｆ群の６形態に細別した。まず、小型の形態を一括し、ａ類とした。両面調整が大半を占める。刃部は丸みを帯び、基部は尖状部を有する形態が基本形である。ｂ類は中型の形態が多く、刃部角度が急角度を呈する形態が認められ、掻器にも分類される。ｃ類はｂ類と同様な基部・刃部の形態であるが、縁辺が細身を有する形態であることから細類した。ｄ類は長方形状を呈した、最も多く認められる形態である。ｅ類は撥型を呈する形態で、出土数は少ない。ｆ類も１点のみの検出であった。

Ⅴ群石器〔第56図、第64図〕　スクレーパー類

最も多く出土した石器形態である。削器・掻器を一括して本群とし、Ⅴ群ａ類～ｄ類の４形態に細別した。Ⅴ群ｂ類の形態が大半を占める出土状況であった。これらの石器の作業縁辺には磨滅痕や使用痕が観察される。

Ⅵ群石器〔第58～95図、第65図〕　磨製石斧

128点出土。Ⅵ群ａ群～ｅ群の５形態に細別した。刃部は両刃が主流で、片刃は少ない。大半は刃部を失っており、使用中に欠損したものと考えられる。第58図１～10は小型の形態で、鑿として使用された可能性が高い。完形は図示した19点が出土。他に、埋設された小型磨製石斧や、軟質泥岩を素材とした小型磨製石斧も出土しており、埋納するために製作された磨製石斧と考えられる。

素材は、堅い石材である緑色蛇紋岩を使用している。蛇紋岩は、当市では産出しないもので、新潟県糸魚川産であると考えられる。少量であるが、地元の石材も使用しており、

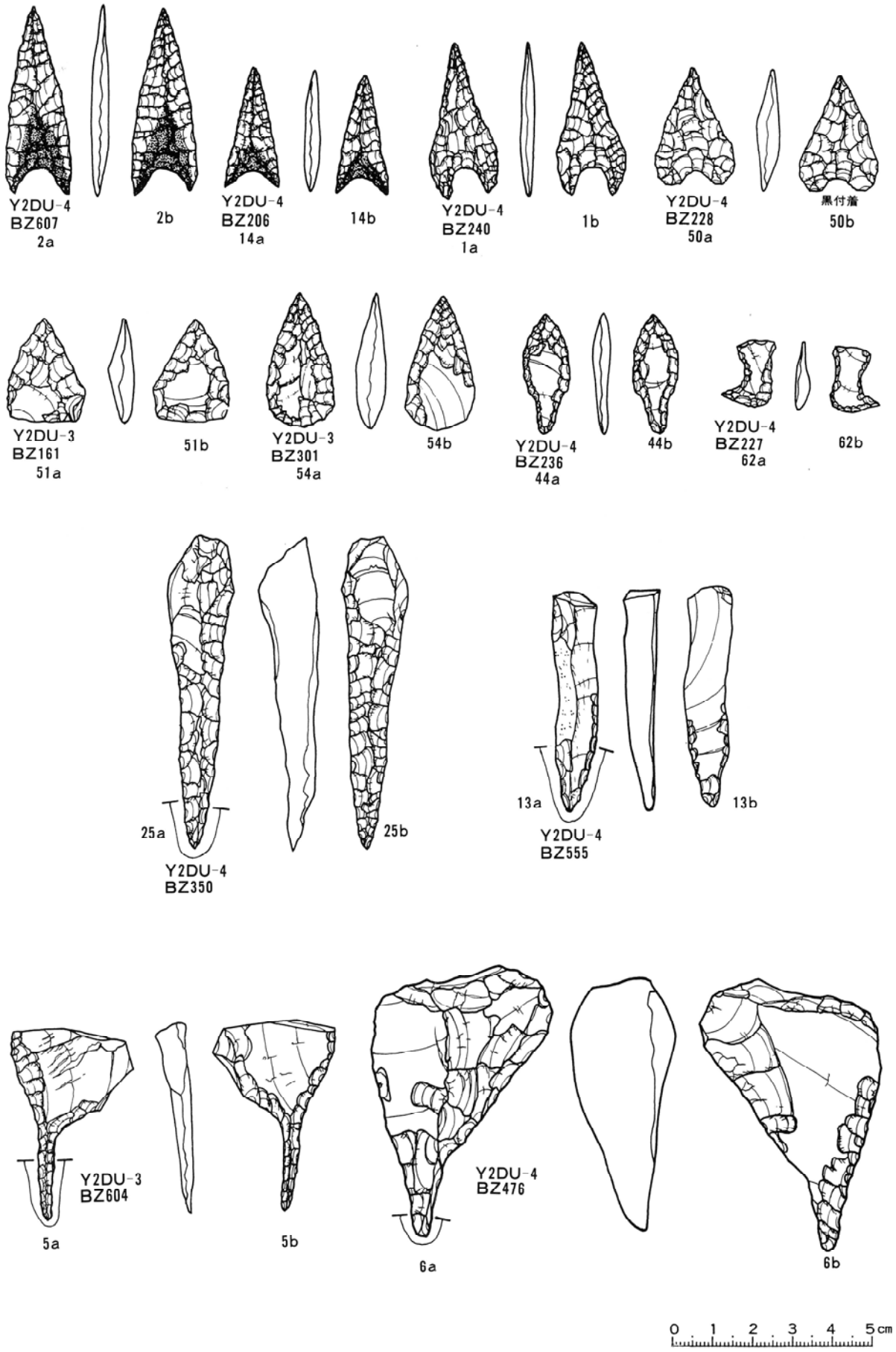

第55図　台ノ上遺跡出土Ⅰ群、Ⅲ群石器実測図(1)

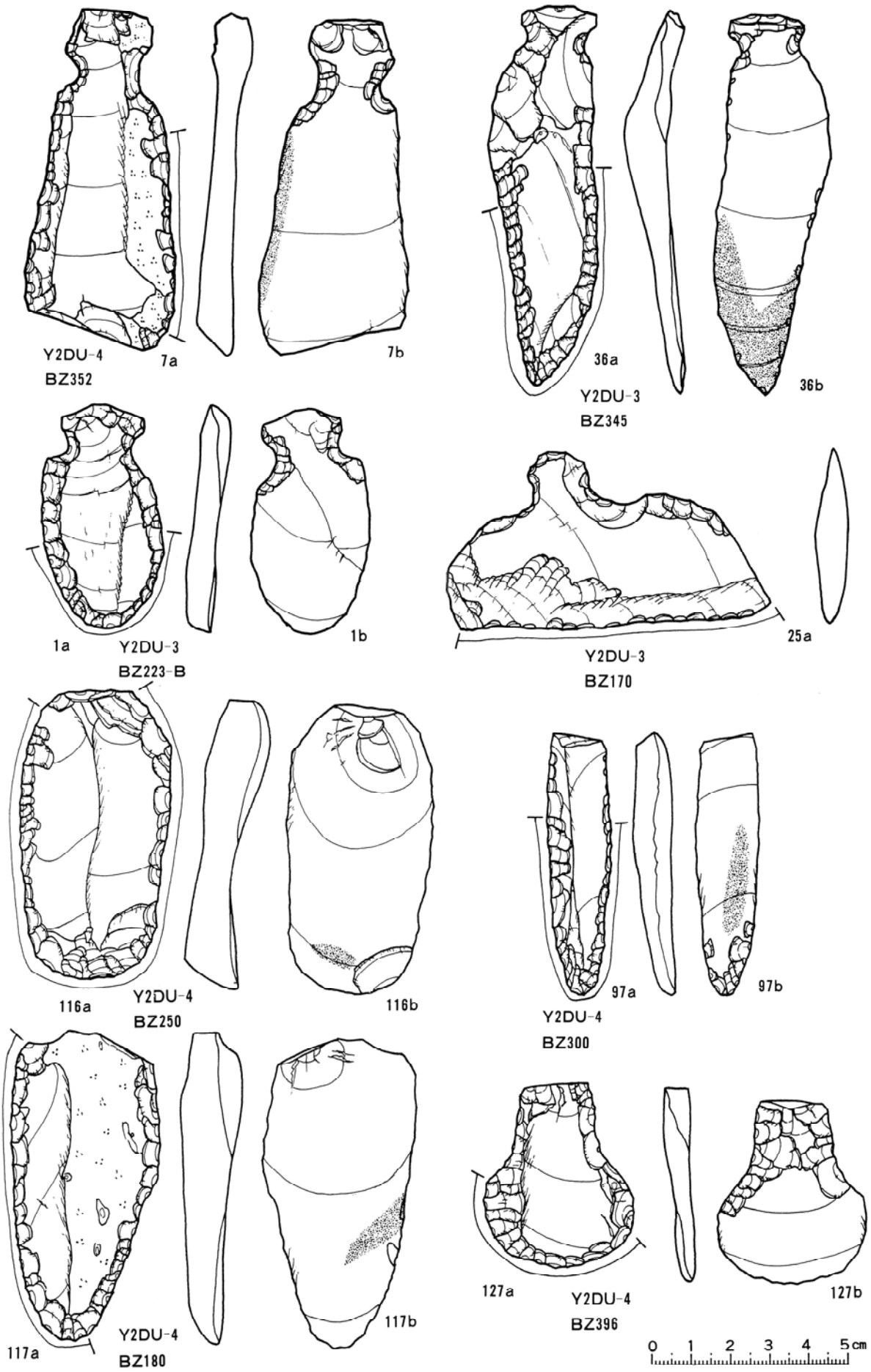

第56図　台ノ上遺跡出土Ⅱ群、Ⅴ群石器実測図(2)

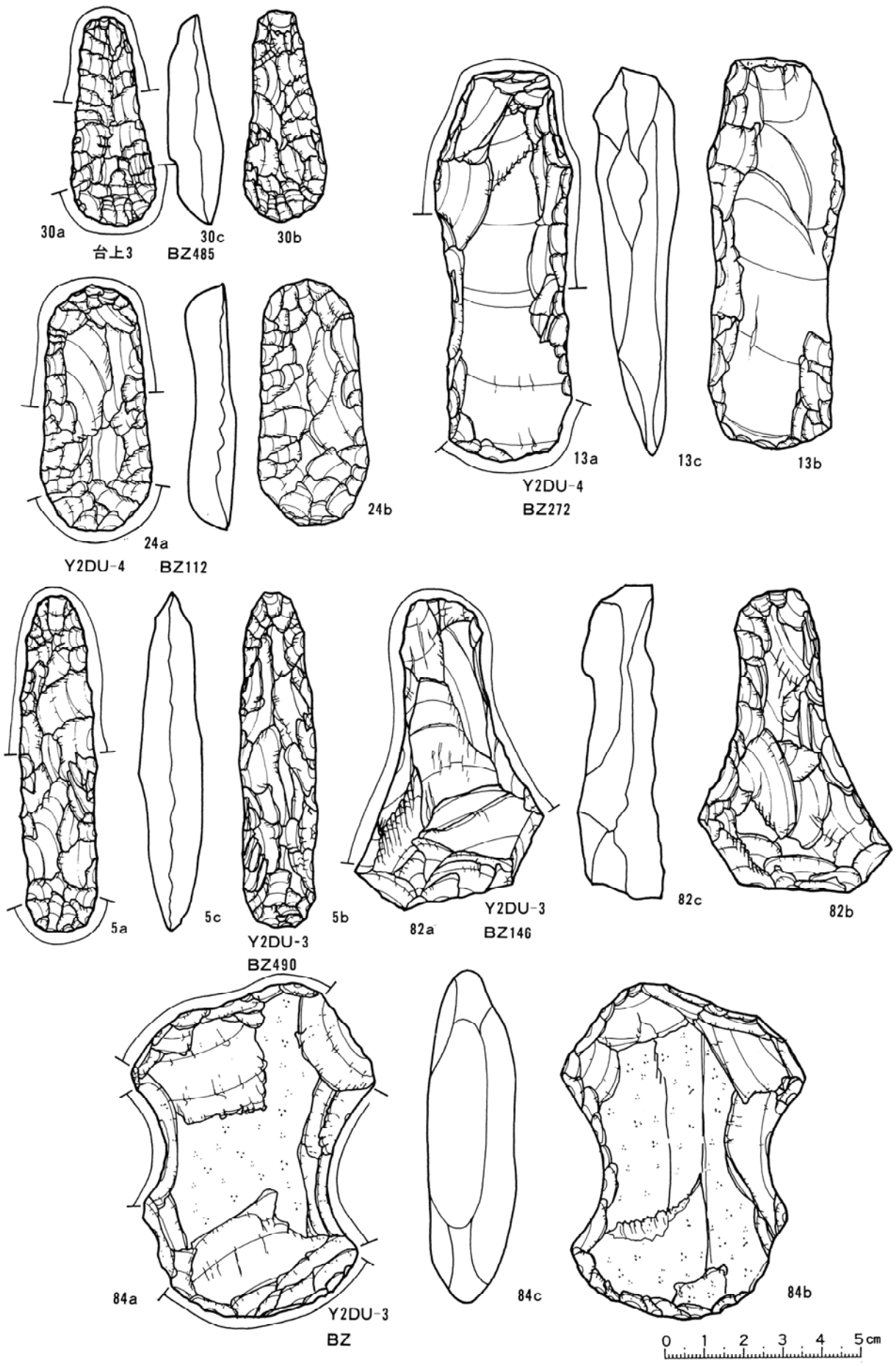

第57図　台ノ上遺跡出土Ⅳ群石器実測図(3)

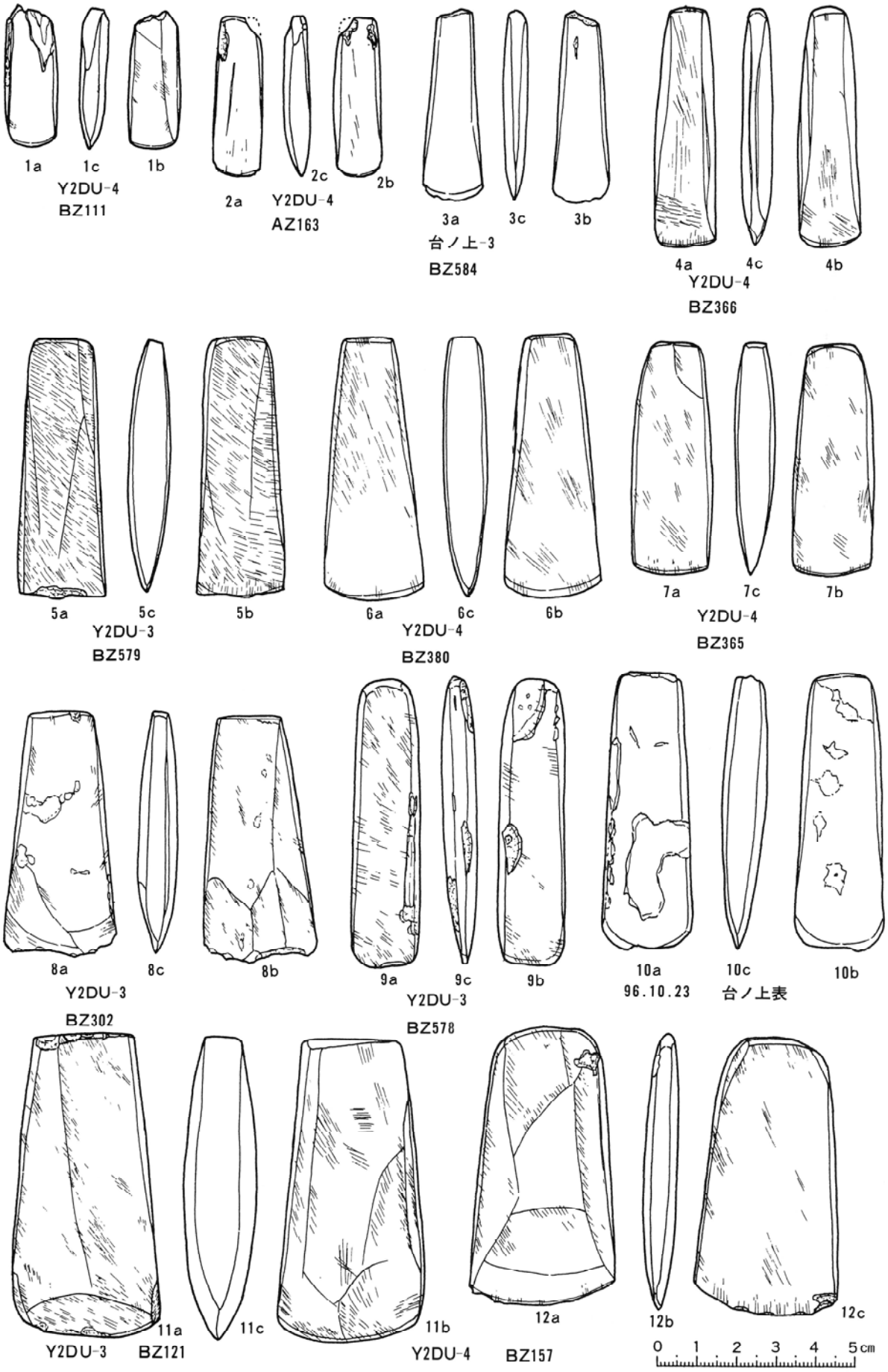

第58図　台ノ上遺跡出土Ⅵ群石器実測図(4)

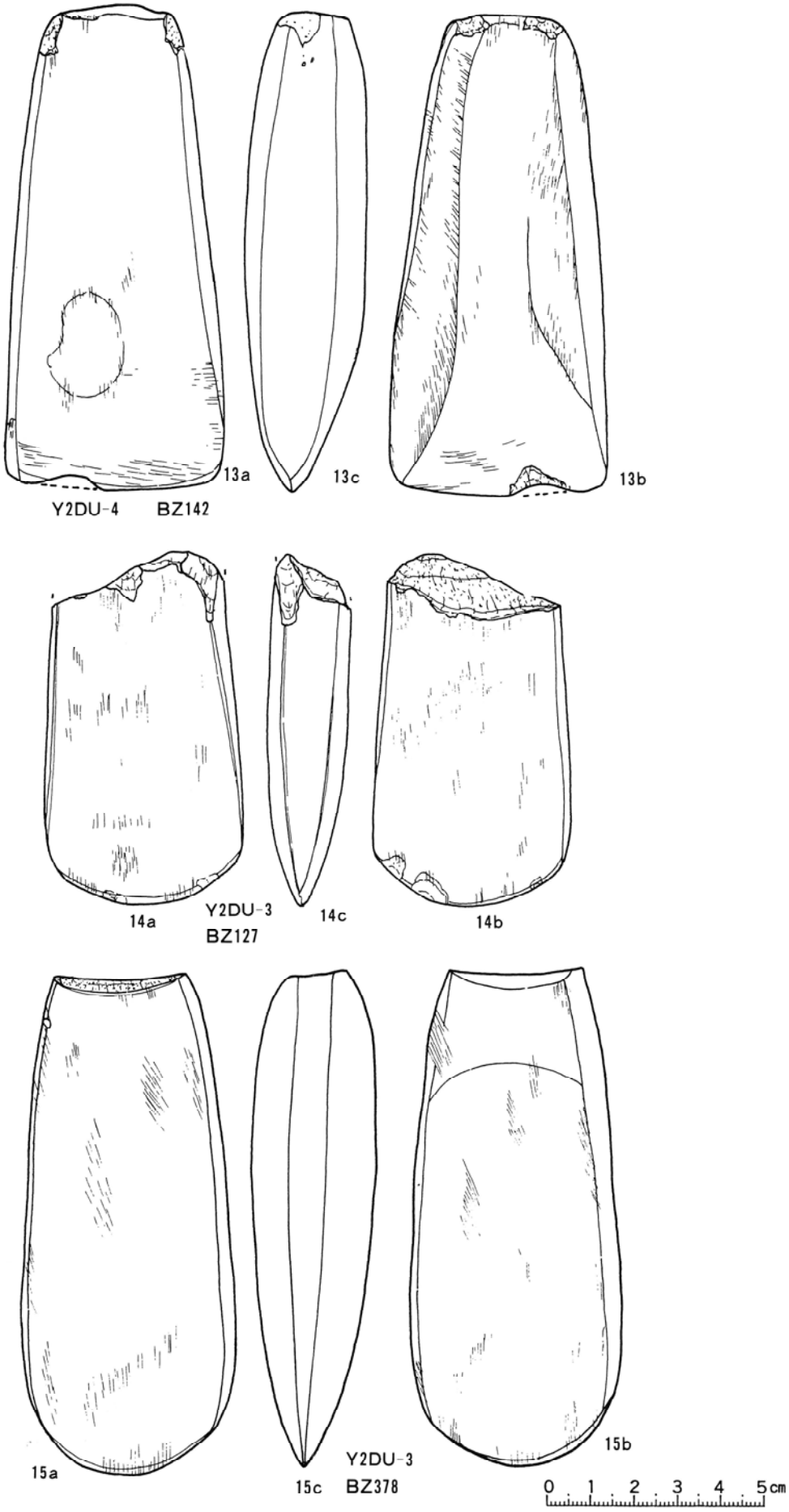

第59図　台ノ上遺跡出土Ⅵ群石器実測図(5)

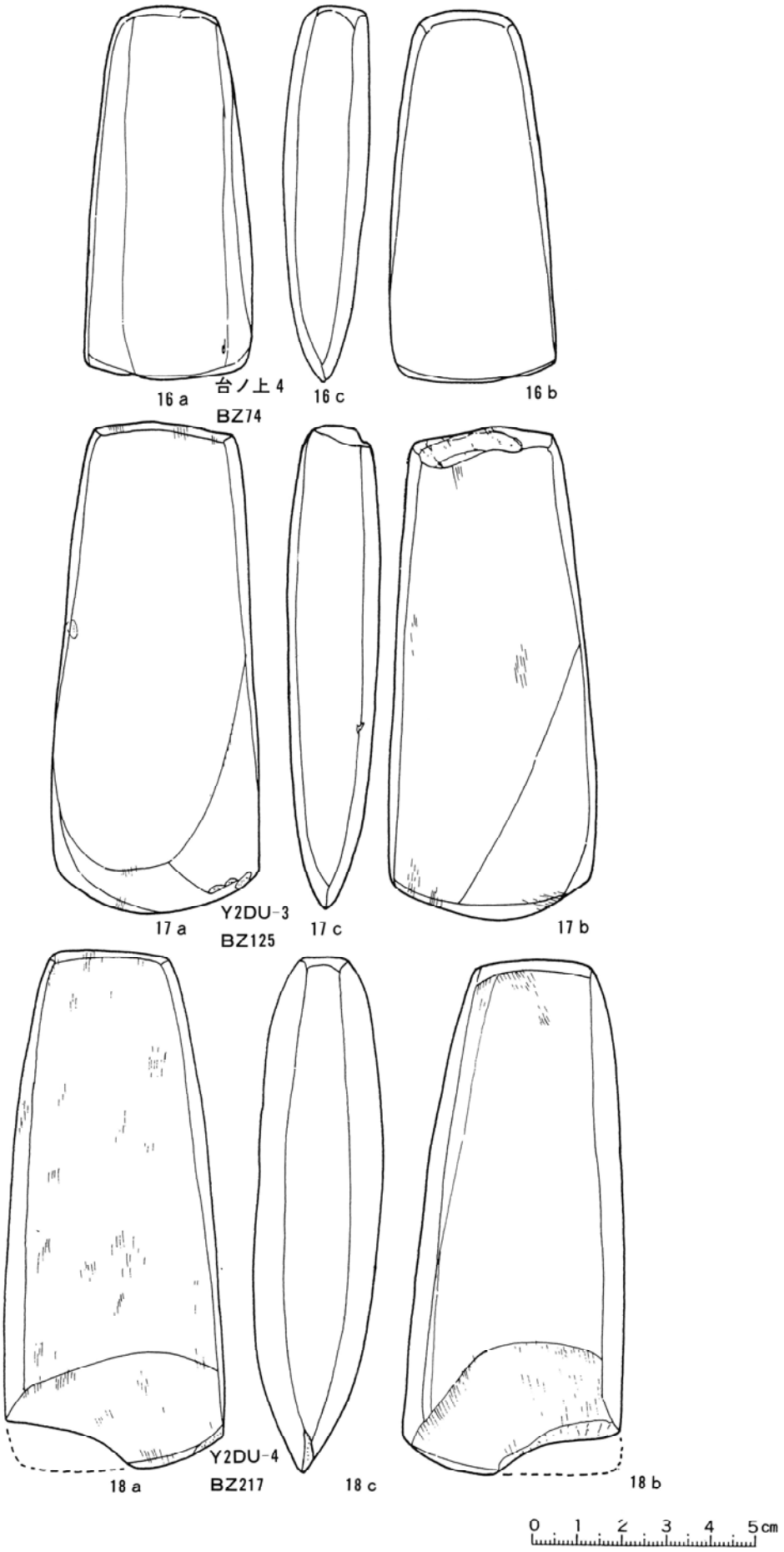

第60図　台ノ上遺跡出土Ⅵ群石器実測図(6)

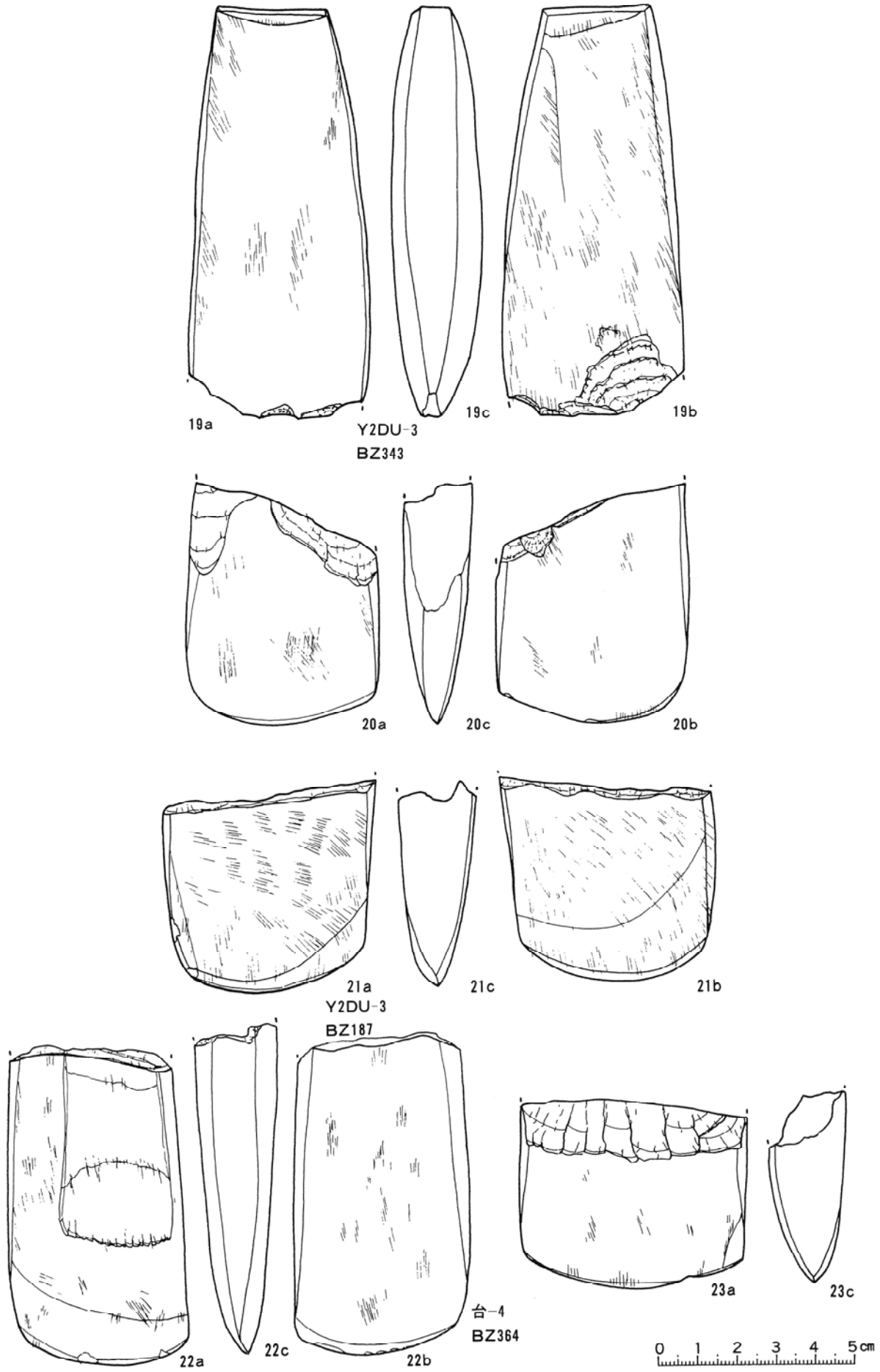

第61図　台ノ上遺跡出土Ⅵ群石器実測図(7)

形　態	特　徴
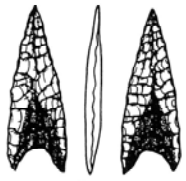 Ⅰ群ａ類	基部が湾曲を有し、縁辺に対して基部の西端部が直線に延びる。 15点出土
Ⅰ群ｂ類	基部が湾曲し、縁辺やや内角に延びる。 33点出土
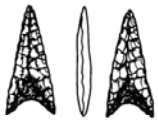 Ⅰ群ｃ類	基部が湾曲し、縁辺が外側に延びる。 ７点出土
Ⅰ群ｄ類	基部の西端部が丸味を有す。縦断面の形態から本類を未完成とする。 ６点出土
Ⅰ群ｅ類	基部が平坦である。本類もｄ類と同様に未完成とする。 ６点出土
Ⅰ群ｆ類	基部が丸味を帯びる。ｄ、ｅ類と同様に未完成とする。 ５点出土
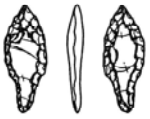 Ⅰ群ｇ類	基部が舌状を有す。 ６点出土
Ⅰ群ｈ類	釣針形を呈す。 ２点出土

形　態	特　徴
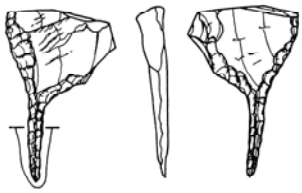 Ⅲ群ａ類	つまみ部を有す形態 23点出土
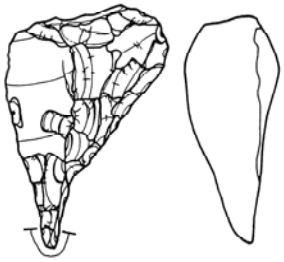 Ⅲ群ｂ類	大形状を有し、つまみ部と錐部を整形している。 54点出土
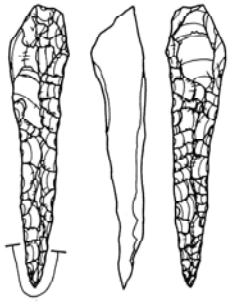 Ⅲ群ｃ類	棒状を有し、両面調整によって整形している。 15点出土
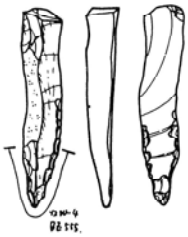 Ⅲ群ｄ類	縦長の剥片を素材とし、簡単な調整で整形する。 32点出土

第62図　台ノ上遺跡出土Ⅰ群、Ⅲ群石器形態分類表(1)

形　態	特　徴
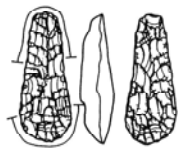 Ⅳ群ａ類	小形で刃部が丸味を有す。 33点出土
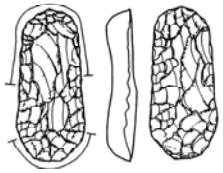 Ⅳ群ｂ類	両端部が丸味を有す。 27点出土
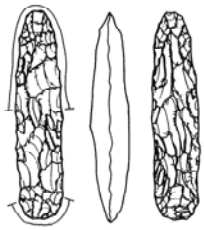 Ⅳ群ｃ類	細身の形態を本類とする。 44点出土
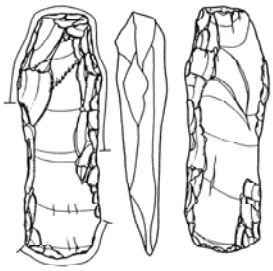 Ⅳ群ｄ類	長方形状を有す形態を本類とした。 16点出土
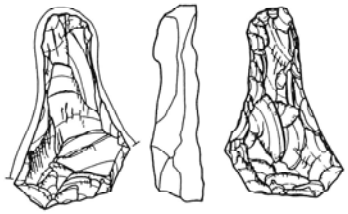 Ⅳ群ｅ類	撥形を有す形態を本類とする。 ５点出土
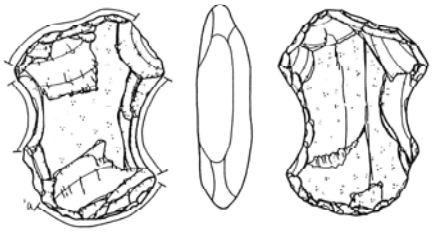 Ⅳ群ｆ類	分銅形を有す形態を本類とする。 ２点出土

第63図　台ノ上遺跡出土Ⅳ群石器形態分類表(2)

形　態	特　徴	形　態	特　徴
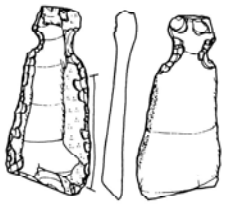 II群a類	長方形状を呈す。 12点出土	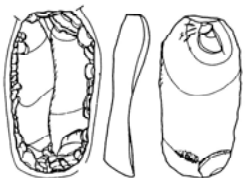 V群a類	丸味を有す。 102点出土
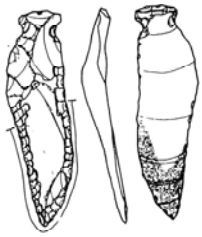 II群b類	光状部を有す。 31点出土	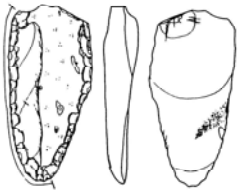 V群b類	尖状部を有す。 204点出土
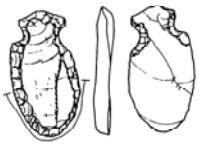 II群c類	丸味を有す。 35点出土	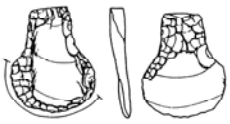 V群c類	撥形を呈す。 13点出土
 II群d類	横型を呈す。 10点出土	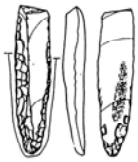 V群d類	細身の形態を有す。 32点出土

第64図　台ノ上遺跡出土V群石器形態分類表(3)

形　　態	細　類	特　　徴
	Ⅳ群a類	小形の形状を有す。 14点出土
	Ⅳ群b類	薄い形態を本類とする。 21点出土
	Ⅳ群c類	刃部が丸味を有す。 ８点出土
	Ⅳ群d類	基部刃部が角ばっている。 ２点出土
	Ⅳ群e類	片刃の形態を本類とする。 １点出土

第65図　台ノ上遺跡出土Ⅵ群石器形態分類表(4)

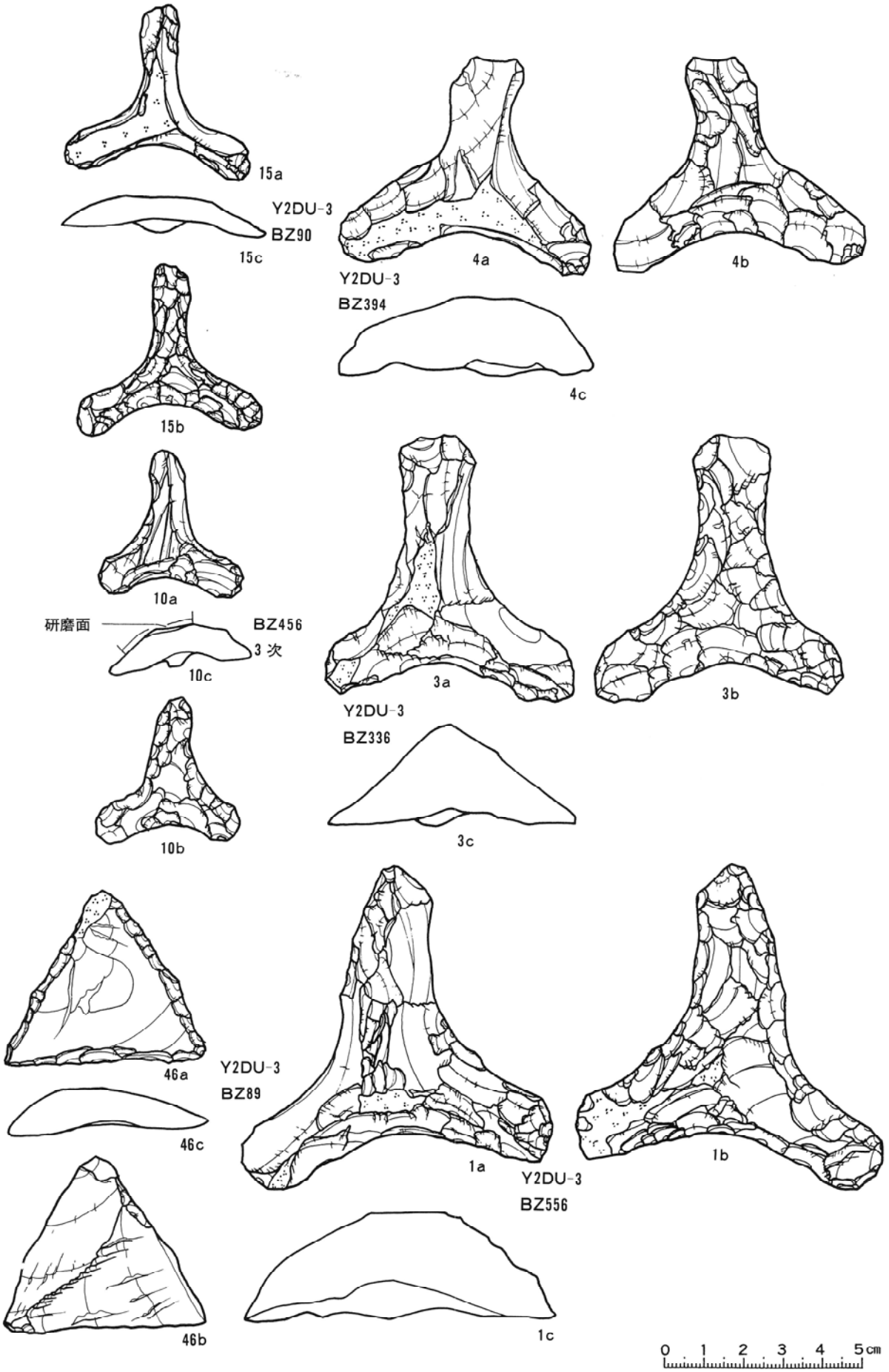

第66図　台ノ上遺跡出土Ⅷ群石器実測図(8)

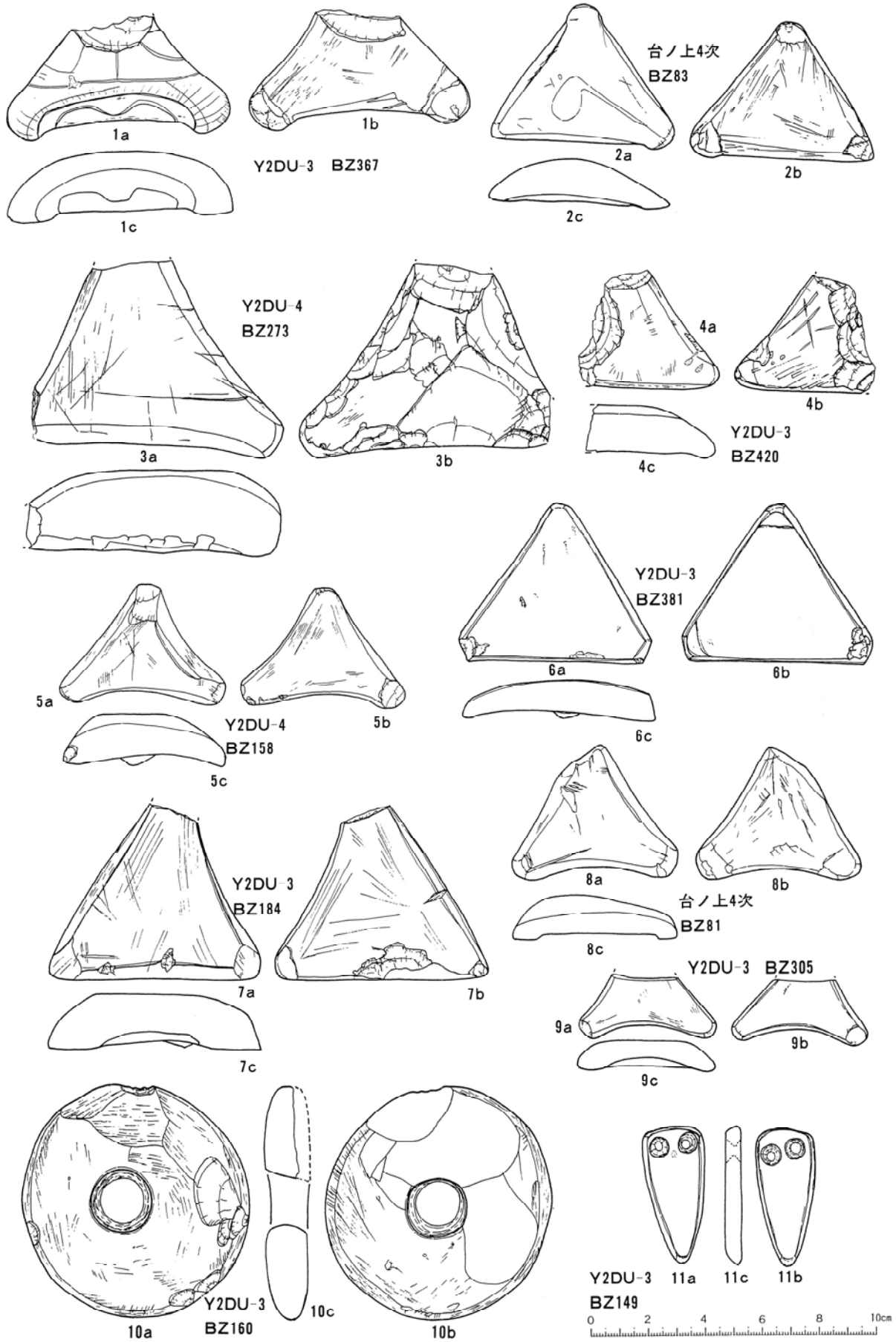

第67図　台ノ上遺跡出土Ⅸ群石器実測図(9)

形　　態	特　　徴
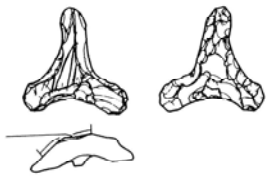 Ⅷ群 a 類	小形の形態を本類とする。 25点出土
Ⅷ群 b 類	細身の脚部を有す形態である。 １点出土
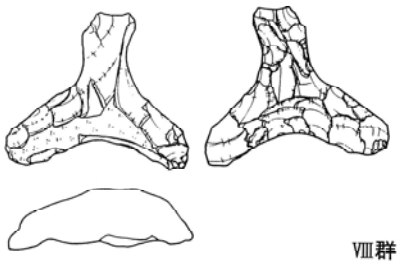 Ⅷ群 c 類	脚部が同様な長さを有す。 15点出土
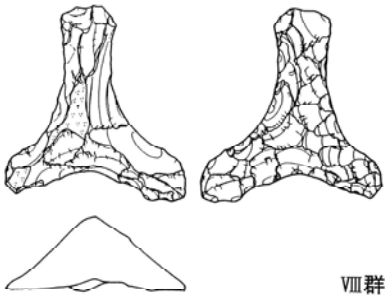 Ⅷ群 d 類	脚部の一辺が長い形態を本類とする。 25点出土
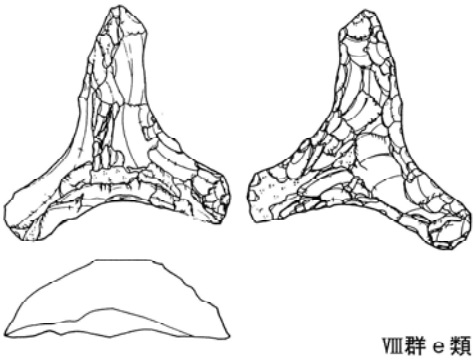 Ⅷ群 e 類	大形の形状を有すタイプを本類とする。 ８点出土
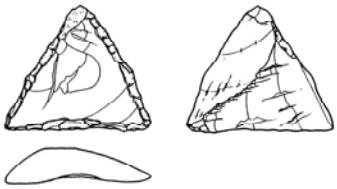 Ⅷ群 f 類	発達した脚部をもたない。 15点出土

第68図　台ノ上遺跡出土Ⅷ群石器形態分類表(5)

形　　態	特　　徴
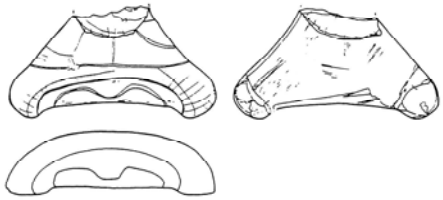	刻線の文様を有し脚部を整形している。 ４点出土
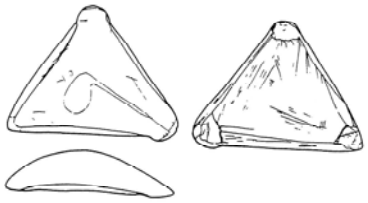	三角形状を有す形態を本類とする。 ３点出土
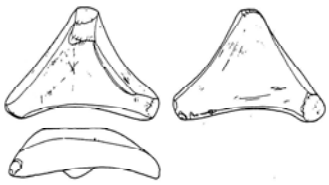	形態はａ類と同様であるが、刻線文様をもたない。 ５点出土
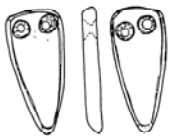	三角形状を有す石製品を本類とする。 １点出土
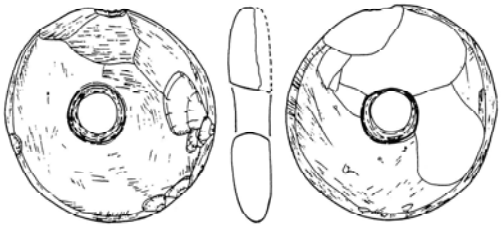	円盤状を有す石製品を本類とする。 １点出土

第69図　台ノ上遺跡出土Ⅸ群石器形態分類表(6)

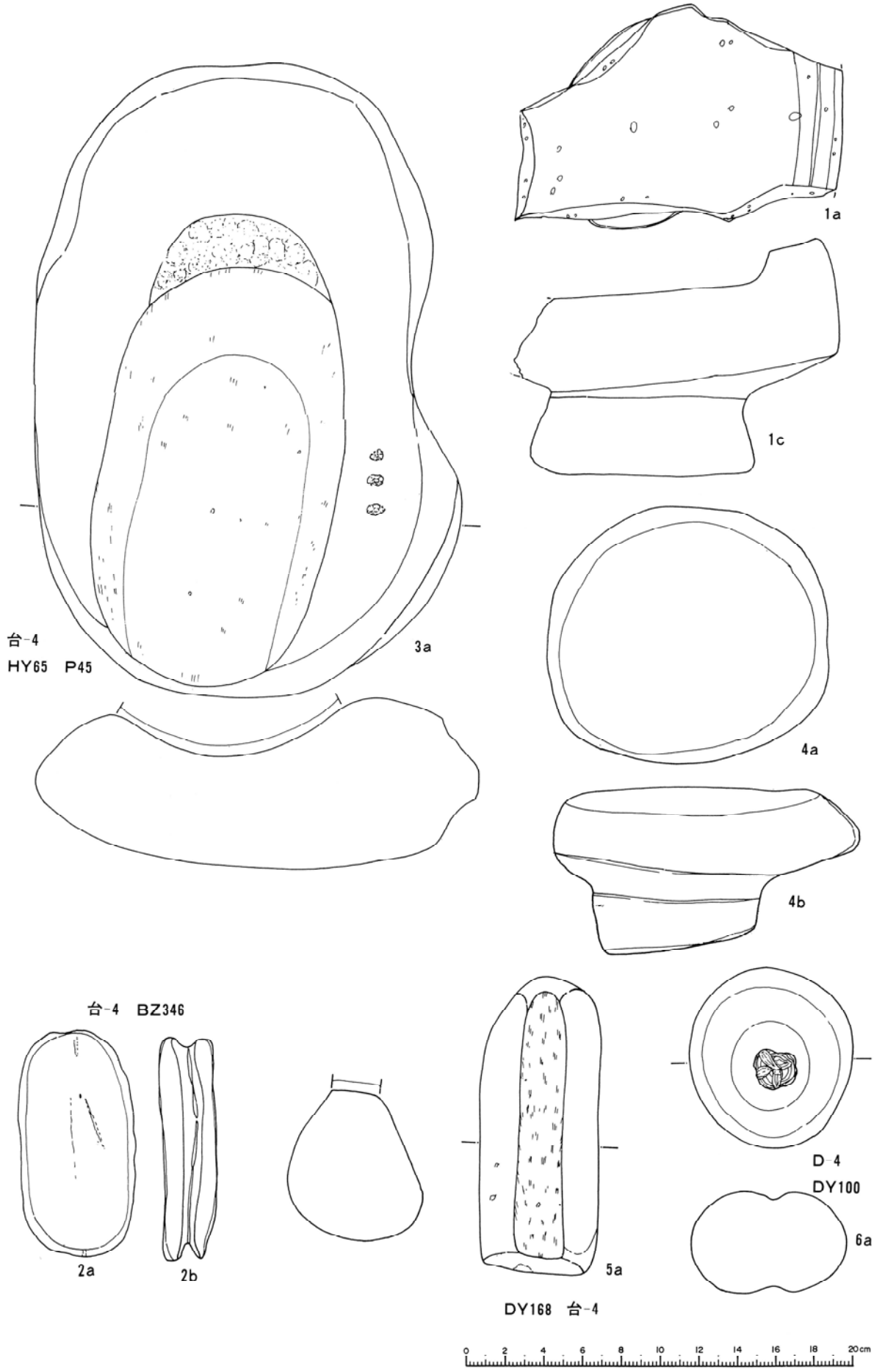

第70図　台ノ上遺跡出土Ⅶ群石器実測図(10)

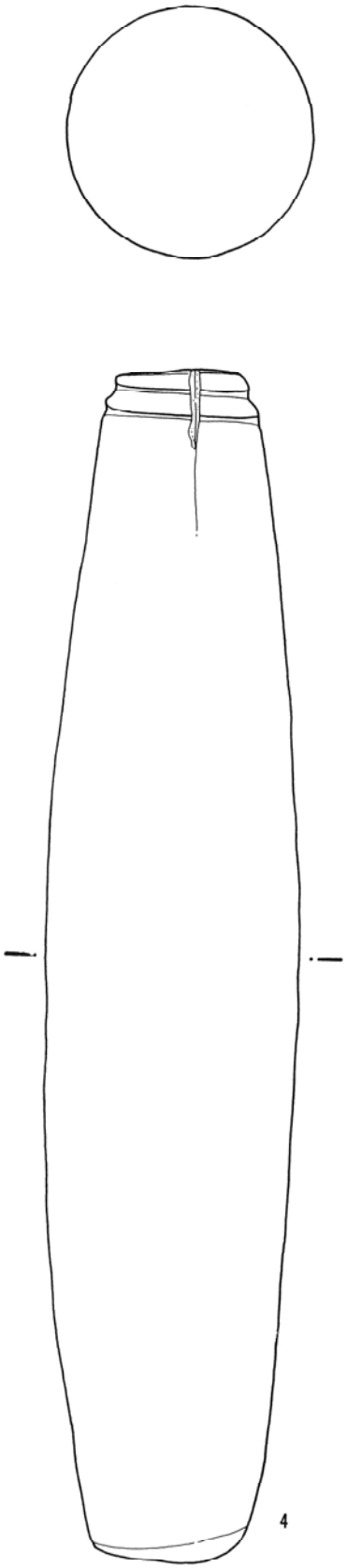

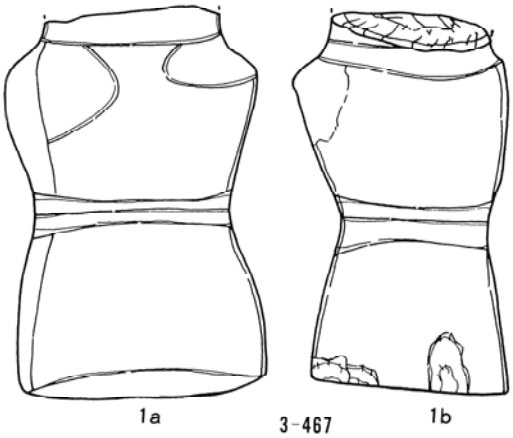

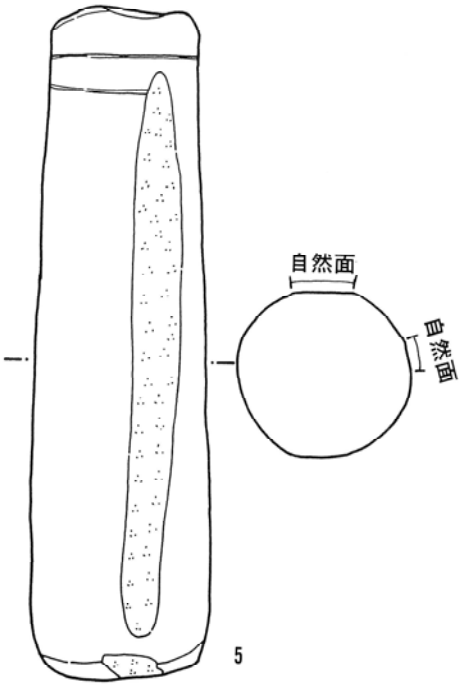



第71図　台ノ上遺跡出土Ⅶ群石器実測図(11)

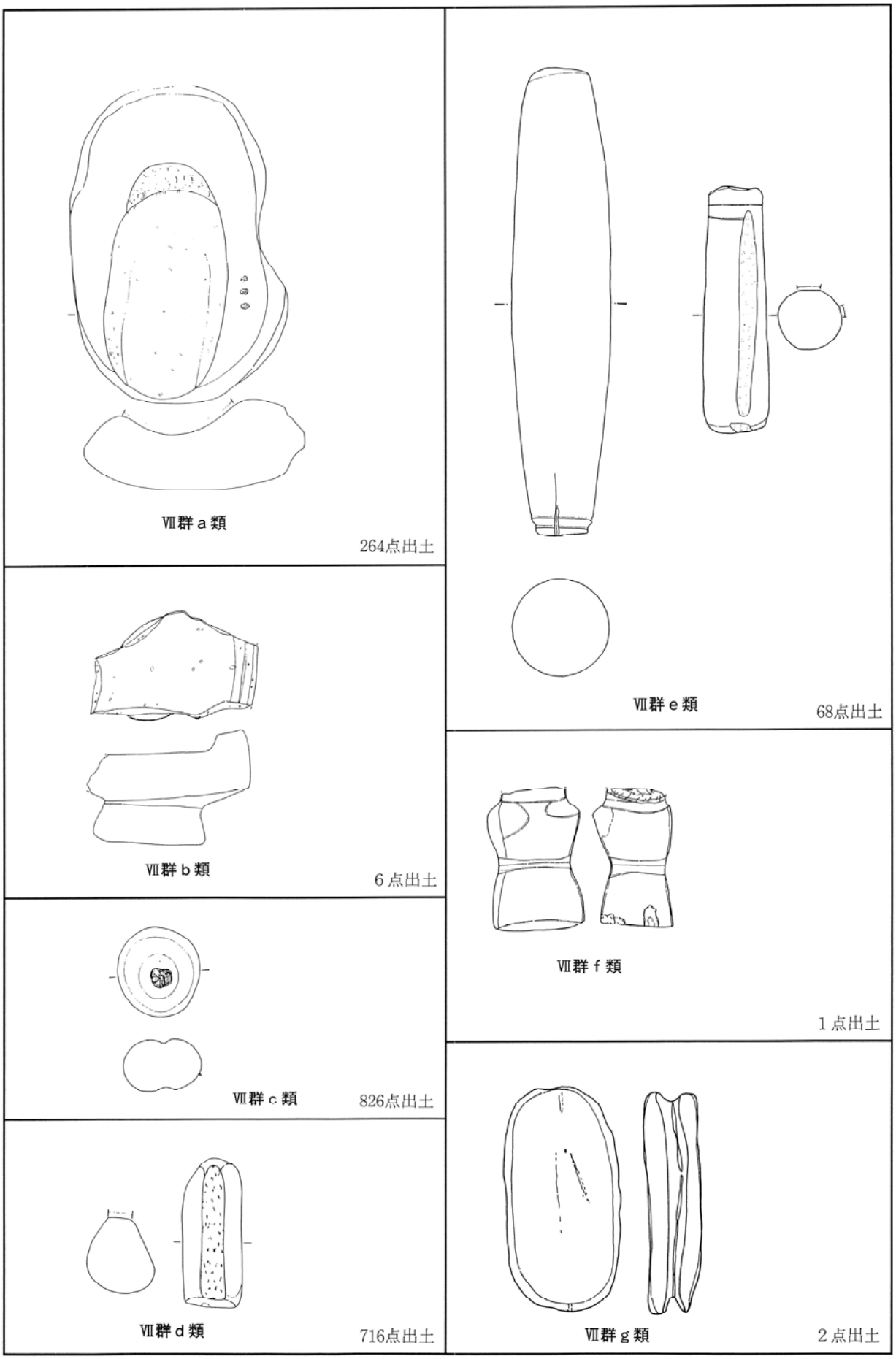

第72図　台ノ上遺跡出土Ⅶ群石器形態分類表(7)

割合でいえば県外が８、地元が２となる。

Ⅶ群石器〔第70図、第72図〕　礫石器

計1,814点出土。本群は、礫を素材とした石器・石製品を一括し、Ⅶ群ａ群～ｇ群の７形態に分類した。ここでは、第72図で示したａ類～ｄ類とｇ類について述べる。ａ類は、大型の礫を素材とした石皿で、264点出土している。住居跡の床面・覆土・土壙覆土からの出土が多く認められた。形態は第70図に図示した石皿が主流を占める。ｂ類も石皿に分類されるが、脚部を整形していることから細別した。６点出土しているが全て破片である。第70図２・３は、素材が溶岩を用いた石皿で、凹凸を利用して食物を製粉する効果を高めるために使用したものと考えられる。産地は吾妻山頂付近と思われる。他の４点は凝灰岩を使用している。ｃ類は凹石で、826点と最も多く出土した。ｄ類は磨石で、凹石についで多い716点が認められ、縁辺を使用したタイプと平面を使用したタイプの２形態がある。ｇ類は、溶岩を素材とした石錘であり、図示した他に１点、計２点が出土している。第70図４は小型状を呈し、縁辺にある一条の溝が全周する。紐を結ぶための溝であろう。

これらの礫石器は実用的に用いるものであり、Ⅶ群ｅ・ｆ類と区別して説明した。これから述べるⅧ群、Ⅸ群は祭祀に用いた石器群と理解している。

Ⅷ群石器〔第66図、第68図〕　三脚石器

89点出土。Ⅷ群ａ類～ｆ類の６形態に細類した。ｆ類を除いて脚部を整形しているところは同様であるが、横断面で示すように本群は、ブリッジ状に整形した形態が完成品と考えられる。この事項から考慮すると、ｅ類は未完成品と推測したい。最も多く認められた形態はａ類とｄ類で、小型と大型が共存する出土数である。

本群石器をよく観察すると、脚部の２本が丸みを有する形態、残る一本が尖状あるいは方形状に整形しているように見える。従って人形を表現したのが三脚石器ではないだろうか。ｆ類とした三角型石器も、脚部は発達していないが、ブリッジ状に整形した意図が感じられる。本類は15点出土。脚部の一部が欠損した形態も認められた。完成後に欠損した場合と、製作途上に破損した場合の両者があるが、前者が多い。

Ⅸ群石器〔第67図、第69図〕　石製品

粘板岩を素材に、研磨整形した三脚石製品をⅨ群ａ類～ｃ類、鮫の歯を模した石製品をｄ類、有孔環状石製品をｅ類とした、計５形態に細類した。ａ類～ｃ類の３形態は明らかに三脚石器を意識して製作されたものである。注目したいのはａ類であり、一部を意図的に壊している形態を呈する。第67図１・３・４がａ類であり、大型形状を有する。ｂ類は、刻線で絵画あるいは文様とも思えるものを描いている。ｃ類に刻線は認められないが、脚部が発達した形態を呈す。

Ｘ群石器　石核

24点出土。全て珪質頁岩であり、こぶし大の大きさで占められる。

表１　土器計測値

（単位cm）

No.	出土地区	器　種	層　位	器　高	最大幅	底　径	挿　図	備　考
1	ＤＹ177	深　鉢	f	38	35.5	18	－	
2	ＤＹ262	深　鉢	f	(20.5)	14	(10)	第42図2	
3	ＤＹ177	深　鉢	f	(19.0)	20	(25)	－	
4	G54-62	深　鉢		60.0	34	20	－	ＡＺ401一括土器
5	2次調査東側トレンチ	深　鉢	２Ｆ	32	33	11	－	参考資料
6	ＨＹ11	深　鉢	f	(47)	34	(17.5)	第32図6	ＭＹ（ＡＺ385）埋設土器
7	ＨＹ40	小型土器	床面	20	18	6	－	ＡＺ390一括土器
8	ＤＹ264	埦型小型土器	f	7	13	6	－	
9	ＨＹ45	深　鉢	f	(35)	(30)	12	第33図9	口縁部欠損
10	ＨＹ9	深　鉢	床面	(45)	34	(14.5)	第33図10	ＭＹ（ＡＺ428）埋設土器
11	G74-50	深　鉢	２ｆ	(46)	37	(20)	第34図11	ＭＹ（ＡＺ273）埋設土器
12	G74-50	浅　鉢	２Ｆ	14	35	12	－	ＡＺ273内部
13	ＤＹ177	深　鉢	f	(26)	29	(16)	－	
14	ＨＹ44	深　鉢	床面	(40)	(28)	12	第36図14	ＭＹ19ＡＺ399
15	ＨＹ49	深　鉢	床面	(13)	20	(10.5)	－	ＡＺ225
16	ＤＹ40	深　鉢	f	(27)	26	(19)	第36図16	
17	ＨＹ17	深　鉢	床面	40	(26)	14	－	一括土器口縁部欠損
18	ＨＹ1	小型土器	床面	17	15	(7)	第35図18	ＡＺ356一括土器完成土器
19	ＨＹ1	小型土器	床面	23	18	8.5	第35図19	ＡＺ358一括土器
20	ＨＹ23	小型土器	壁面ｆ	10.5	10	6	第37図20	ＡＺ560完成土器
21	ＨＹ32	小型土器	床面	18	15	7.5	－	ＡＺ123完成土器
22	G70-46	小型土器	２ｆ下	14	11.5	7	第35図22	ＡＺ261埋設土器
23	G66-46	深　鉢	２Ｆ	55	42	16.5	第45図23	ＭＹ8（ＡＺ265Ａ）埋設土器
24	G66-62	深　鉢	38	36	30	(16)	－	ＡＺ387一括土器
25	G46-54	深　鉢	２ｆ下	31	－	(20)	第36図25	ＡＺ265Ｂ埋設土器
26	ＴＮ10	深　鉢	２ｆ	33	33	(19)	－	ＭＹ10（ＡＺ325）埋設土器
27	ＨＹ49	深　鉢	床面	53	40	15	第38図27	ＡＺ223一括土器
28	ＨＹ48	深　鉢	２ｆ	(45)	37	17.5	－	ＭＹ12（ＡＺ26）埋設土器
29	ＤＹ8	深　鉢	f	48	37	15.5	第34図29	ＡＺ559一括土器
30	G50-58	深　鉢	２Ｆ	38	30	14	第43図30	ＭＹ16（ＡＺ395）埋設土器
31	ＴＮ15	小型土器	f	21	16	8	第42図31	着色有り
32	G70-54	小型土器	２ｆ	13	14	6	第41図32	ＡＺ48
33	G50-62	浅　鉢	２ｆ	6.5	20	7	－	ＡＺ109
34	ＨＹ32	鉢型土器	床面	12	22	12	第44図34	ＡＺ87一括土器
35	G70-58	深　鉢	２Ｆ	(38.5)	33	(20)	－	ＭＹ21（ＡＺ42）埋設土器
36	G66-62	壺型深鉢	２ｆ	34	27	12	－	ＡＺ320一括土器
37	ＨＹ10	深　鉢	f	38.5	30	16	第42図37	ＡＺ252
38	ＨＹ51	壺型深鉢	床面	(28.5)	28	(18.5)	第36図38	ＭＹ23（ＡＺ302）埋設土器
39	ＴＮ13	深　鉢	床面	(18)	24	(20.5)	－	ＡＺ415
40	ＤＹ200	深　鉢	床面	(15)	18	(13)	第42図40	ＡＺ407Ｂ一括土器
41	ＨＹ17	深　鉢	f	(31)	27	(14.5)	第43図41	ＡＺ503一括土器
42	G74-42	深　鉢	２Ｆ	34	27	15.5	－	
43	ＨＹ1	深　鉢	f	(34)	(24)	7.5	－	ＡＺ262
44	ＨＹ2	深　鉢	床面	56	40	15	第45図44	ＡＺ448一括土器
45	ＨＹ1	深　鉢	床面	(55)	42	(25)	第40図45	ＡＺ407Ａ一括土器
46	ＨＹ23	壺型深鉢	f	(45)	48	(28)	第38図46	ＡＺ480一括土器
47	ＨＹ1	壺型小型土器	f	(13)	15	4	－	口縁部欠損
48	ＨＹ39	椀型小型土器	f	6.5	13	6	第37図48	
49	ＨＹ17	深　鉢	壁面	(7)	(13.5)	(8.5)	第41図49	ＡＺ562一括土器口縁部欠損

No.	出土地区	器　種	層　位	器　高	最大幅	底　径	挿　図	備　考
50	HY47	深　型	床面	27	31	(27.5)	第43図50	AZ266一括土器
51	HY47	深　型	床面	30	25	8.5	第43図51	MY14（AZ267）埋設土器
52	HY41	深　鉢	f	(11)	19	(14.5)	第39図52	
53	MY1	小型土器	f	12	13	4	第37図53	AZ348
54	G58-62	壺型小型土器	2f	12.5	16	5	第41図54	
55	HY2	浅　型	1f	12	23	7	第39図55	AZ308一括土器
56	HY32	小型土器	f	17	17	5	第41図56	AZ86一括土器
57	G58-62	深　鉢	3f	24	24	9	—	AZ336一括土器
58	TN9	深　鉢	床面	45	(47)	14	第45図58	AZ389一括土器口縁部欠損
59	HY32DY44	深　鉢	f	25	23	6.5	—	AZ602埋設土器
60	TN9	壺型小型土器	f	(14.5)	14	5	第37図60	口縁部欠損
61	HY47	小型土器	3f	19	16	6.5	第44図61	AZ242完形土器
62	HY49	深　型	床面	(48.5)	38	18.5	第45図62	MY13埋設土器
63	HY48	壺型小型土器	2f	8	7.5	3	第41図63	AZ150完形土器
64	HY1	壺型小型土器	床面	11.5	10	6.54	第35図64	AZ357完形土器
65	G66-58	深　鉢	f	(23.5)	32	13.5	—	MY20（AZ9）埋設土器口縁部欠損
66	G62-54	浅　鉢	2f	11	37.5	12	—	
67	HY1炉	深　鉢	f	(19)	25	(14)	第44図67	
68	HY39EY3	深　鉢	f	(11.5)	22	(12.5)	第44図68	
69	DY210	小型土器	f	(15)	14	(8.5)	第37図69	一括土器

表２　土偶・土製品計測値

（単位cm）

No.	種　別	出土地区	長さ	幅	厚	重量	挿図	備　考
1	土　偶	HY43	(15.96)	(18.82)	2.60	750 g	46-1	AZ209上半部
2	土　偶	HY1C区 G58-62	11.13	6.75	1.82	102 g	46-2	AZ326, AZ356頭部から上半分が欠損
3	土　偶	HY1	(8.32)	8.90	1.30	102 g	46-3	AZ94頭部から上半分
4	土　偶	HY21A	(7.97)	7.95	2.15	152 g	46-4	AZ472頭部　頭部２ヶ所穴有り
5	土　偶	HY1	(7.08)	7.32	2.30	172 g	46-5	AZ346頭部
6	土　偶	HY47	(2.88)	2.54	1.26	19 g	46-6	AZ172頭部　頭部３ヶ所穴である
7	土　偶	HY11	(3.54)	3.42	1.56	15 g	46-7	AZ403頭部　ほほ部に一対の穴がある
8	土　偶	G74-46	(2.94)	4.60	11.53	49 g	46-8	AZ196頭部
9	土　偶	HY4	(5.75)	(3.04)	(1.96)	48 g	46-9	AZ365頭部から上半部　竪部後方に穴２つ
10	土　偶	G74-42	(4.22)	(6.16)	1.50	35 g	46-10	AZ247頭部　顔が省略、頭部穴１つ
11	土　偶	HY7C	(3.25)	15.47	(1.69)	62 g	46-11	AZ349頭部　顔が省略、頭部穴１つ
12	土　偶	DY2	(3.56)	(3.35)	(1.14)	20 g	46-12	AZ116頭部顔が省略
13	土　偶	HY1A	(4.49)	(6.66)	(1.84)	49 g	47-13	AZ823上半部片腕
14	土　偶	G66-50	(5.52)	(5.10)	(1.24)	50 g	47-14	下半部
15	土　偶	HY47, G74-50	(13.00)	(5.46)	1.76	135 g	47-15	AZ204上半部と下半部が接金
16	土　偶	HY1E	(3.53)	(5.07)	1.29	20 g	47-16	AZ320上半部
17	土　偶	HY51	(4.82)	(4.82)	1.97	60 g	47-17	AZ11上半部　片腕
18	土　偶	HY1	(5.12)	6.81	1.28	60 g	47-18	AZ307下半部
19	土　偶	G70-56	(6.38)	(5.46)	(1.72)	82 g	47-19	下半部
20	土　偶	HY2A	(5.46)	(5.84)	(1.51)	58 g	47-20	AZ397上半部右半分欠損
21	土　偶	HY47	(4.30)	(5.53)	(1.51)	30 g	47-21	AZ233上半部左腕欠損
22	土　偶	HY46	(5.86)	(9.21)	1.50	90 g	47-22	AZ611上半部左腕欠損
23	土　偶	HY25	(5.30)	7.25	1.60	50 g	47-23	上半部左半分欠損
24	土　偶	HY46	(5.48)	(4.94)	2.70	60 g	47-24	AZ598上半部左半分
25	土　偶	HY32	(5.22)	(3.04)	1.52	30 g	47-25	AZ145上半部
26	土　偶	HY17A	(4.95)	(4.76)	1.36	36 g	47-26	上半部
27	土　偶	HY47	(4.74)	(4.56)	1.43	40 g	47-27	AZ167上半部
28	土　偶	G46-54	(8.17)	(7.43)	1.58	89 g	47-28	AZ139上半部右半分欠損
29	土　偶	HY51	(7.35)	(7.60)	2.04	98 g	47-29	AZ171上半部右半分欠損
30	土　偶	HY19	(6.35)	(6.54)	1.64	62 g	47-30	上半部左半分欠損
31	土　偶	HY21	(2.98)	(4.63)	1.85	30 g	48-31	AZ574下半部
32	土　偶	G70-58	(5.40)	(5.58)	1.23	60 g	48-32	AZ27下半部
33	土　偶	HY2	(9.87)	(6.10)	1.90	152 g	48-33	AZ535下半部
34	土　偶	HY47	(5.64)	(4.28)	1.80	50 g	48-34	AZ167下半部
35	土　偶	HY1B	(4.82)	(5.84)	2.58	75 g	48-35	AZ371上半部
36	土　偶	HY46	(5.51)	(5.06)	2.32	70 g	48-36	AZ597上半部
37	土　偶	G74-42	(7.04)	(4.77)	2.52	88 g	48-37	AZ175上半部
38	土　偶	G62-54	(5.12)	(4.42)	1.05	35 g	48-38	AZ115上半部左半分欠損
39	土　偶	HY32	(3.80)	(4.57)	1.16	22 g	48-39	
40	土　偶	HY12C	(4.87)	(4.11)	1.86	22 g	48-40	上半部
41	土　偶	HY45	(3.42)	(4.57)	1.75	25 g	48-41	下半部
42	土　偶	HY1B	(3.73)	(4.60)	1.30	25 g	48-42	上半部
43	土　偶	HY47 3f	(3.20)	(4.34)	1.15	15 g	48-43	上半部左腕欠損
44	土　偶	HY40	(7.46)	(4.32)	3.25	95 g	48-44	AZ349
45	土　偶	HY43	(6.50)	(3.74)	1.67	45 g	48-45	AZ214下半部
46	土　偶	HY23A	(2.30)	4.77	0.94	10 g	48-46	AZ440上半部
47	土　偶	G46-62	(3.27)	(2.98)	1.43	12 g	48-47	上半部左半分欠損
48	土　偶	HY1E	(2.46)	2.98	1.00	10 g	48-48	下半部
49	土　偶	HY25B	(3.82)	3.65	0.91	20 g	48-49	AZ624下半部

No.	種　別	出土地区	長さ	幅	厚	重量	挿図	備　考
50	土　偶	G58-54	(4.49)	3.20	1.52	23 g	48-50	ＡＺ608下半部
51	土　偶	ＨＹ4	(4.07)	3.00	1.16	20 g	48-51	ＡＺ493下半部
52	土　偶	G66-58	(3.79)	2.93	0.82	12 g	48-52	ＡＺ2下半部
53	土　偶	ＨＹ46	(4.06)	4.62	1.56	30 g	49-53	ＡＺ603下半部
54	土　偶	ＨＹ47 f	(4.22)	4.20	1.07	25 g	49-54	下半部
55	土　偶	ＨＹ1B	(4.33)	5.05	1.90	62 g	49-55	下半部
56	土　偶	ＴＮ13	(5.13)	3.35	1.25	30 g	49-56	上半部
57	土　偶	G66-50	(5.75)	(5.90)	1.90	62 g	49-57	上半部
58	土　偶	ＨＹ1C	(3.41)	3.00	(1.50)	18 g	49-58	ＡＺ473
59	土　偶	G70-58	(7.08)	(5.18)	(2.44)	90 g	49-59	ＡＺ35
60	土　偶	G74-54	(6.76)	4.09	0.95	50 g	49-60	下半部
61	土　偶	G46-54	(8.46)	(5.29)	3.49	192 g	49-61	ＡＺ118脚部
62	土　偶	ＨＹ43	(5.08)	(3.10)	2.20	95 g	49-62	ＡＺ357脚部
63	土　偶	G70-58	(6.00)	(4.47)	2.79	92 g	49-63	ＡＺ38脚部
64	土　偶	ＨＹ1	(5.18)	(6.07)	(3.44)	110 g	49-64	ＡＺ298脚部
65	土　偶	G46-58	(5.24)	(4.62)	(1.87)	38 g	49-65	ＡＺ80脚部
66	土　偶	G58-62	(4.93)	(3.98)	(3.44)	85 g	49-66	ＡＺ333脚部
67	土　偶	ＨＹ1B	(8.20)	(4.12)	(2.55)	60 g	49-67	ＡＺ820脚部
68	土　偶	ＨＹ1B	(5.90)	(3.86)	(2.94)	65 g	49-68	脚部
69	土　偶	G50-58	(2.39)	(3.94)	(2.59)	28 g	49-69	脚部
70	土　偶	ＨＹ1B	(2.65)	(2.34)	(1.58)	12 g	49-70	ＡＺ374脚部
71	土　偶	G50-62	(3.93)	(2.38)	1.83	22 g	49-71	ＡＺ169脚部
72	土　偶	G62-58	(3.65)	(5.42)	1.72	35 g	50-72	上半部片腕
73	土　偶	G66-55	(3.53)	(3.70)	1.49	20 g	50-73	上半部片腕
74	土　偶	ＨＹ49	(2.96)	(4.92)	1.40	25 g	50-74	ＡＺ162片半部片腕
75	土　偶	ＨＹ4B	(2.73)	(3.76)	1.75	18 g	50-75	
76	土　偶	ＨＹ32	(3.46)	(3.72)	1.00	10 g	50-76	
77	土　偶	G70-46	(2.86)	(3.29)	1.57	15 g	50-77	
78	土　偶	G70-54	(6.95)	(4.36)	3.21	152 g	50-78	脚部足の大きさ9.87
79	土　偶	G66-58	(5.07)	5.42	2.66	72 g	49-79	ＡＺ4脚部
80	土　偶	ＨＹ45東ベルト	(3.72)	3.98	1.96	30 g	49-80	脚部
81	土　偶	G70-58	(5.28)	7.82	2.48	125 g	49-81	ＡＺ36，ＡＺ37脚部接合
82	土　偶	ＨＹ46	(5.80)	4.50	3.35	90 g	49-82	ＡＺ610脚部
83	土　偶	ＨＹ3	(4.83)	(5.53)	2.98	80 g	49-83	ＡＺ494脚部
84	土　偶	ＨＹ4	(2.78)	3.28	1.10	20 g	50-84	ＡＺ95脚部
85	土　偶	G62-62	(6.28)	7.12	1.84	80 g	50-85	ＡＺ103上半部から下半部
86	土　偶	ＨＹ38	(7.43)	6.44	2.11	142 g	50-86	ＡＺ257
87	土　偶	ＨＹ49	(5.17)	6.44	1.35	90 g	50-87	下半部
88	土　偶	G70-46	(8.43)	9.30	1.46	170 g	50-88	下半部
89	土　偶	ＨＹ13	(6.74)	2.74	1.48	35 g	50-89	ＡＺ495下半部
90	土　偶	G62-46	(5.77)	2.96	1.69	28 g	50-90	ＡＺ819下半部
91	土　偶	ＨＹ1	(5.73)	4.03	1.26	38 g	50-91	ＡＺ296下半部
92	土　偶	G58-54	(8.84)	5.24	0.90	128 g	50-92	ＡＺ141脚部中空になっている
93	土　偶	G58-54	(9.39)	5.20	0.82	130 g	50-93	ＡＺ138脚部中空になっている
94	土　偶	ＨＹ47	(7.28)	4.80	1.96	70 g	50-94	ＡＺ130
95	土　偶	G62-50	(3.52)	(3.56)	2.22	30 g	50-95	上半部
96	土　偶	ＨＹ47	(5.58)	(5.92)	1.70	60 g	50-96	ＡＺ170
97	土器口縁部	G58-46 2 f	－	－	－		第39図版-1	ＡＺ152彩色有り
98	土器口縁部	ＨＹ7	－	－	－		第39図版-2	ＡＺ380彩色有り
99	台付様土器	G58-62	－	－	－		第39図版-3	ＡＺ334

No.	種　別	出土地区	長さ	幅	厚	重量	挿図	備　考
100	皿形土器	HY47 2f下	−	−	−		第39図版-4	AZ203
101	耳栓	PY142上面	(2.32)	4.44	0.47		第39図版-5	AZ373
102	台付様小型土器	HY22BF	(2.79)	3.96	2.08		第39図版-6	AZ434
103	台付様小型土器	G62-46 2f	(1.96)	4.71	2.00		第39図版-7	AZ134
104	台付様小型土器	G62-62	(2.12)	3.54	0.75		第39図版-8	
105	台付様小型土器	HY13f	(3.03)	3.28	0.30		第39図版-9	AZ497
106	台付様小型土器	DY50	(3.05)	4.07	2.62		第39図版-10	AZ621
107	小型土器	G66-50f	(3.02)	3.42	0.64		第39図版-11	AZ95
108	台付様小型土器	G62-50 2f	(2.54)	(4.56)	0.42		第39図版-12	
109	小型土器	HY43 2f	(1.98)	(5.16)	0.59		第39図版-13	AZ206
110	台付様小型土器	G70-54 2f	(2.29)	(5.66)	0.91		第39図版-14	
111	台付様小型土器	G70-54 2f	(3.82)	(4.73)	2.96		第39図版-15	
112	台付様小型土器	G70-54 2f	(3.30)	(5.00)	3.28		第39図版-16	
113	小型土器	HY7BF	1.84	3.38	0.66		第39図版-17	AZ547完形
114	口縁部装飾土器	HY45	(5.12)	3.14	0.62		第39図版-18	中空
115	口縁部突起部土器	HY38 5f	(4.88)	4.94	1.80		第39図版-19	AZ256
116	皿の口縁部土器	G62-62	(5.92)	4.18	1.35		第39図版-20	
117	耳飾り	G62-46 2f	3.40	2.17	−		第　図版-5	AZ134完形
118	土笛	G74-50 2f	4.24	7.19	2.33		第　図版-8	AZ224完形
119	三角形土器	G46-58 2f	(2.88)	(5.34)	1.75		第　図版-3	AZ79
120	耳栓	HY24f	(2.79)	4.27	1.05		第　図版-7	AZ538
121	三脚型土製品	G62-46 2f	2.00	4.26	1.66		第　図版-4	AZ137脚部欠損有り
122	スプーン型土製品	HY47床面	2.66	5.30	0.64		第　図版-9	AZ249欠損有り
123	小型土器	HY22P7f	2.28	3.62	0.36		第　図版-1	AZ577完形
124	小型土器	HY68P5f	2.27	4.42	0.66		第　図版-2	AZ371完形

表３　三角型、円盤型土製品計測値

（単位cm）

No.	種　別	出土地区	長さ	幅	厚み	挿図番号	備　考
1	三角型土製品	PY142上面	4.2	4.9	1.3	第52図１	磨製ＡＺ374
2	三角型土製品	G54-46 2f	3.2	5.8	0.8	第52図２	磨製ＡＺ818
3	三角型土製品	HY-47 2f	4.4	6.0	1.3	第52図３	磨製ＡＺ120
4	三角型土製品	G54-62 2f	4.1	4.8	1.1	第52図４	磨製ＡＺ200
5	三角型土製品	HY-40	4.5	5.4	1.0	第52図５	磨製ＡＺ372
6	三角型土製品	HY-53 2f	2.9	5.6	1.0	第52図６	磨製ＡＺ144
7	三角型土製品	HY-43 2f	3.2	5.5	0.8	第52図７	磨製ＡＺ358
8	三角型土製品	G70-58 2f下	4.4	4.9	0.9	第52図８	磨製ＡＺ255
9	三角型土製品	G74-50 2f下	3.4	4.7	1.3	第52図９	磨製ＡＺ279
10	三角型土製品	HY-43P19	3.5	4.4	1.2	第52図10	
11	三角型土製品	HY-43	2.7	4.3	1.0	第52図11	
12	三角型土製品	HY-43	2.7	4.0	0.8	第52図12	
13	三角型土製品	HY-13	2.4	3.6	0.9	第52図13	磨製ＡＺ498
14	三角型土製品	G74-46 2f	3.0	4.1	0.8	第52図14	磨製ＡＺ197
15	三角型土製品	G66-46 2f	3.0	4.1	1.1	第52図15	磨製ＡＺ69
16	三角型土製品	G46-50 2f	2.9	3.9	0.8	第52図16	磨製ＡＺ4
17	三角型土製品	HY-13	4.5	5.0	1.7	第52図17	磨製ＡＺ551
18	三角型土製品	HY-46	4.0	4.2	1.3	第52図18	磨製ＡＺ599
19	三角型土製品	HY-6P1	3.2	4.4	1.0	第52図19	磨製ＡＺ572
20	三角型土製品	G62-54	2.9	3.9	0.8	第52図20	磨製ＡＺ816
21	三角型土製品	HY-13	5.2	7.0	0.9	第52図21	磨製ＡＺ496
22	三角型土製品	G47-54 2f	2.9	5.4	1.2	第52図22	
23	三角型土製品	HY-28	2.8	4.1	0.9	第52図23	磨製ＡＺ91
24	三角型土製品	HY-27	3.6	4.7	0.8	第52図24	磨製ＡＺ515
25	三角型土製品	G54-54 2f	5.6	5.3	1.0	第52図25	磨製ＡＺ163
26	三角型土製品	HY-7B	4.9	6.7	1.6	第52図26	磨製ＡＺ393
27	三角型土製品	HY-21A	5.1	5.9	1.1	第52図27	磨製ＡＺ484
28	三角型土製品	HY-25A	2.8	3.5	0.9	第52図28	
29	三角型土製品	G74-46 2f	2.6	2.1	0.9	第52図29	磨製ＡＺ195
30	三角型土製品	G74-50 2f下	2.3	3.5	0.8	第52図30	磨製ＡＺ281
31	三角型土製品	G66-62	2.7	3.3	0.9	第52図31	
32	三角型土製品	HY-43	2.2	3.8	0.8	第52図32	
33	三角型土製品	G62-54	3.3	2.9	1.0	第52図33	
34	三角型土製品	G62-46 2f	3.6	3.8	0.9	第52図34	
35	三角型土製品	表採	3.3	3.6	1.0	第52図35	磨製ＡＺ310
36	三角型土製品	HY-7DY2f	3.2	4.0	1.0	第52図36	
37	三角型土製品	G54-23	4.0	4.8	0.9	第52図37	
38	三角型土製品	G50-54 2f	2.8	4.1	0.7	第52図38	磨製ＡＺ183
39	三角型土製品	HY-1A	3.5	4.2	1.0	第52図39	磨製ＡＺ817
40	三角型土製品	HY-43床面	3.0	4.8	1.1	第52図40	磨製ＡＺ361
41	三角型土製品	HY-24	4.1	4.8	1.2	第52図41	
42	三角型土製品	G70-42 2f	3.5	4.4	0.7	第52図42	磨製ＡＺ15
43	三角型土製品	G70-54 2f	3.5	5.0	0.8	第52図43	磨製ＡＺ48
44	三角型土製品	G78-46 2f	3.0	4.7	0.7	第52図44	磨製ＡＺ201
45	三角型土製品	G74-50 2f下	4.6	5.5	0.8	第52図45	磨製ＡＺ280
46	三角型土製品	HY-14A	3.1	4.5	0.9	第52図46	磨製ＡＺ387
47	三角型土製品	G50-62	4.3	3.1	0.9	第52図47	
48	三角型土製品	HY-25DY23	3.0	4.1	1.0	第52図48	磨製ＡＺ622
49	三角型土製品	HY-28D	3.6	4.7	1.1	第52図49	
50	三角型土製品	G70-54 2f	3.9	4.7	1.2	第52図50	
51	三角型土製品	G54-62 2f	3.4	4.6	0.9	第52図51	磨製ＡＺ151
52	三角型土製品	HY-1	3.0	4.2	0.8	第52図52	磨製ＡＺ297
53	三角型土製品	G58-46 2f	3.5	6.5	1.3	第52図53	
54	三角型土製品	HY-20	4.6	4.5	0.7	第52図54	磨製ＡＺ395
55	三角型土製品	G54-62	4.0	4.9	0.8	第52図55	
56	三角型土製品	G54-62	5.2	6.2	1.2	第52図56	
57	三角型土製品	G74-50	3.5	4.5	0.8	第52図57	
58	三角型土製品	HY-38	3.2	4.1	1.0	第52図58	
59	三角型土製品	G46-62	3.9	4.6	1.4	第52図59	
60	三角型土製品	G50-54	3.1	4.3	0.8	第52図60	
61	三角型土製品	HY-46	5.6	6.4	1.4	第52図61	磨製ＡＺ605
62	三角型土製品	G54-62	4.0	4.0	1.0	第52図62	
63	三角型土製品	G50-54	3.3	4.8	0.8	第52図63	
64	三角型土製品	HY44P6	3.6	4.7	1.0	第52図64	
65	三角型土製品	HY-39	3.6	4.9	0.9	第52図65	
66	三角型土製品	HY-38	2.1	3.5	0.7	第52図66	
67	三角型土製品	G54-62	3.7	7.1	0.8	第52図67	
68	三角型土製品	HY-54	3.6	5.6	0.8	第52図68	
69	三角型土製品	G54-62	3.0	3.6	1.0	第52図69	
70	三角型土製品	G46-54	2.3	2.6	0.8	第52図70	
71	三角型土製品	G62-50	2.0	3.2	0.9	第52図71	
72	三角型土製品	G62-62	3.7	3.9	1.0	第52図72	
73	三角型土製品	G54-50	3.1	3.4	0.8	第52図73	
74	三角型土製品	G58-62 2f	4.1	4.6	0.8	第52図74	
75	三角型土製品	G50-62	3.6	4.1	0.9	第52図75	
76	三角型土製品	HY-24	4.7	6.0	1.3	第52図76	
77	三角型土製品	G54-62	5.0	6.7	1.4	第52図77	
78	三角型土製品	G58-54	3.9	5.4	1.2	第52図78	
79	三角型土製品	HY-45 3f	3.2	4.1	0.8	第52図79	
80	三角型土製品	HY-37	3.0	3.9	1.1	第52図80	
81	三角型土製品	G58-50	4.9	6.2	1.1	第52図81	
82	三角型土製品	HY-45	4.5	5.5	1.3	第52図82	
83	三角型土製品	HY-4D	2.4	3.4	0.9	第52図83	
84	三角型土製品	HY-24	3.0	4.0	0.8	第52図84	磨製ＡＺ594
85	三角型土製品	G62-46 2f	4.0	4.8	0.7	第52図85	
86	円盤形土製品	G66-62	2.9	2.5	0.6	第52図86	磨製ＡＺ6
87	円盤形土製品	G54-62	3.1	3.2	0.7	第52図87	
88	円盤形土製品	HY-47	3.1	3.4	1.0	第52図88	磨製ＡＺ419
89	円盤形土製品	DY-177	3.4	3.8	1.1	第52図89	
90	円盤形土製品	HY-47	4.2	4.4	1.1	第52図90	磨製ＡＺ418
91	円盤形土製品	HY43	3.9	4.1	0.9	第52図91	磨製ＡＺ179
92	円盤形土製品	G47-54	4.1	3.3	0.9	第52図92	磨製ＡＺ814
93	円盤形土製品	G70-58	3.6	4.0	1.2	第52図93	磨製ＡＺ197
94	円盤形土製品	G66-62	4.6	4.4	1.0	第52図94	磨製ＡＺ59
95	円盤形土製品	HY-23A	4.7	3.8	0.9	第52図95	磨製ＡＺ440
96	円盤形土製品	G70-46 2f	4.3	3.9	1.3	第52図96	磨製ＡＺ815
97	円盤形土製品	G59-62	3.7	3.9	0.8	第52図97	
98	円盤形土製品	HY-46	4.7	4.8	1.4	第52図98	磨製ＡＺ812
99	円盤形土製品	G74-46	4.6	4.7	1.0	第52図99	磨製ＡＺ176
100	円盤形土製品	DY-222	4.6	4.7	1.2	第52図100	
101	円盤形土製品	HY-44	4.4	3.9	0.8	第52図101	
102	円盤形土製品	HY-1A	5.4	5.0	1.2	第52図102	磨製ＡＺ811
103	円盤形土製品	G47-54	5.1	4.8	1.5	第52図103	磨製ＡＺ813
104	円盤形土製品	G70-58	5.3	5.6	1.2	第52図104	磨製ＡＺ196
105	円盤形土製品	G70-62	5.9	5.4	1.2	第52図105	打製ＡＺ148
106	円盤形土製品	G70-61	5.5	5.5	1.3	第52図106	
107	円盤形土製品	DY275	4.6	4.9	1.2	第52図107	打製ＡＺ188
108	円盤形土製品	HY-25	5.0	5.4	1.1	第52図108	
109	円盤形土製品	HY-7C	2.4	2.7	0.8	第53図109	
110	円盤形土製品	HY-1A	3.0	2.4	0.8	第53図110	
111	円盤形土製品	G62-50	3.1	3.5	0.8	第53図111	
112	円盤形土製品	HY-24	3.6	3.0	0.9	第53図112	
113	円盤形土製品	G74-50	4.5	3.6	1.3	第53図113	
114	円盤形土製品	HY-47	4.0	4.2	0.9	第53図114	
115	円盤形土製品	G78-46	4.1	4.4	0.8	第53図115	
116	円盤形土製品	G70-58	4.0	3.2	0.9	第53図116	
117	円盤形土製品	G70-58	3.7	3.1	1.2	第53図117	
118	円盤形土製品	G70-54 2f	3.5	4.0	1.1	第53図118	

No.	種　別	出土地区	長さ	幅	厚み	挿図番号	備　考
119	円盤形土製品	HY-4	5.3	4.6	1.3	第53図119	
120	円盤形土製品	HY-32	4.8	5.0	1.1	第53図120	
121	円盤形土製品	G54-62	4.8	5.6	0.8	第53図121	
122	円盤形土製品	G70-58	4.5	4.2	1.2	第53図122	
123	円盤形土製品	G62-62	4.4	4.6	1.5	第53図123	
124	円盤形土製品	G62-62	5.0	5.2	1.5	第53図124	
125	円盤形土製品	HY-22	5.0	5.2	1.1	第53図125	
126	円盤形土製品	G58-62	4.5	4.6	1.0	第53図126	
127	円盤形土製品	HY-72	5.2	4.8	1.2	第53図127	
128	円盤形土製品	G74-58	5.2	4.2	1.6	第53図128	
129	円盤形土製品	HY-45	5.0	4.7	1.1	第53図129	
130	円盤形土製品	HY-47	4.3	5.6	1.0	第53図130	
131	円盤形土製品	G54-62	6.1	5.8	1.6	第53図131	
132	円盤形土製品	HY-45	6.0	5.4	1.3	第53図132	
133	円盤形土製品	G62-62	6.5	7.0	1.2	第53図133	
134	円盤形土製品	G70-50 2f	2.0	2.2	0.7	第53図134	
135	円盤形土製品	HY-39	2.8	3.0	0.8	第53図135	
136	円盤形土製品	HY-41	3.0	2.9	0.7	第53図136	
137	円盤形土製品	HY-11	3.0	3.2	0.8	第53図137	
138	円盤形土製品	HY-1C	3.5	3.1	0.9	第53図138	
139	円盤形土製品	G54-32	3.0	3.3	0.9	第53図139	
140	円盤形土製品	G66-46 2f	3.3	3.4	1.3	第53図140	
141	円盤形土製品	表採	3.7	3.4	1.1	第53図141	
142	円盤形土製品	HY-11	3.9	4.0	0.7	第53図142	
143	円盤形土製品	G62-58	3.8	3.7	0.9	第53図143	
144	円盤形土製品	G54-62	4.0	4.4	1.0	第53図144	
145	円盤形土製品	G54-62	4.7	3.9	1.0	第53図145	
146	円盤形土製品	G58-54	3.6	3.9	1.3	第53頭146	
147	円盤形土製品	HY-47	4.3	3.9	0.7	第53図147	
148	円盤形土製品	DY-20D	4.7	4.7	1.1	第53図148	
149	円盤形土製品	G58-62	5.1	5.4	0.9	第53図149	
150	円盤形土製品	HY-36P4	5.7	3.6	1.1	第53図150	
151	円盤形土製品	G62-62	6.0	6.0	1.7	第53図151	
152	円盤形土製品	HY-45	3.9	3.4	0.8	第53図15	
153	円盤形土製品	G66-40	4.4	4.4	1.2	第53図153	
154	円盤形土製品	G62-62	4.7	4.4	1.9	第53図154	
155	円盤形土製品	G54-62	5.1	5.6	1.0	第53図155	
156	円盤形土製品	G54-62	6.2	5.5	1.3	第53図156	
157	円盤形土製品	HY-1	6.4	5.7	1.1	第53図157	
158	円盤形土製品	HY-39	6.0	5.7	1.3	第53図158	
159	円盤形土製品	HY-1	6.3	6.0	1.1	第53図159	
160	円盤形土製品	HY-4D	3.2	2.8	1.0	第53図160	
161	円盤形土製品	G50-50	3.2	2.8	0.8	第53図161	
162	円盤形土製品	G58-46	4.0	(2.2)	0.8	第53図162	
163	円盤形土製品	HY-39	4.6	3.9	0.8	第53図163	
164	円盤形土製品	G58-58	5.2	(2.6)	0.8	第53図164	
165	円盤形土製品	G70-54	3.8	3.7	0.9	第53図165	
166	円盤形土製品	G66-50 2f	3.4	3.1	0.9	第53図166	
167	円盤形土製品	DY-6	4.5	3.8	0.9	第53図167	
168	円盤形土製品	G66-62	3.7	3.6	1.6	第53図168	
169	円盤形土製品	G70-58	4.4	3.9	1.2	第53図169	
170	円盤形土製品	HY-22	3.8	3.5	1.2	第53図170	
171	円盤形土製品	G66-50 2f	5.2	4.6	0.8	第53図171	
172	円盤形土製品	G54-62	5.4	4.8	0.8	第53図172	
173	円盤形土製品	G62-62	5.3	4.7	1.2	第53図173	
174	円盤形土製品	DY-136	4.2	4.2	0.9	第53図174	
175	円盤形土製品	G66-46	5.0	5.0	1.2	第53図175	
176	円盤形土製品	G74-46	4.9	4.3	0.9	第53図176	
177	円盤形土製品	G50-58	4.3	3.5	1.2	第53図177	
178	円盤形土製品	G62-62	4.7	4.7	13	第53図178	
179	円盤形土製品	HY-22B	4.1	4.8	1.1	第53図179	

No.	種　別	出土地区	長さ	幅	厚み	挿図番号	備　考
180	円盤形土製品	G70-58	5.5	4.5	1.3	第53図180	
181	円盤形土製品	HY-45	6.7	5.8	1.2	第53図181	
182	円盤形土製品	G74-58	6.0	5.5	1.0	第53図182	
183	円盤形土製品	G74-50 2f	5.9	5.2	1.3	第53図183	
184	円盤形土製品	HY-21C	3.2	3.2	1.2	第53図184	
185	円盤形土製品	G50-50	3.5	3.0	0.8	第53図185	
186	円盤形土製品	HY-22C	3.8	3.0	0.6	第53図186	
187	円盤形土製品	G50-62	3.3	3.6	0.8	第53図187	
188	円盤形土製品	G66-50	3.0	2.8	0.8	第53図188	
189	円盤形土製品	HY-11A	3.1	3.4	0.8	第53図189	
190	円盤形土製品	G74-46	3.5	3.6	1.0	第53図190	
191	円盤形土製品	HY-14	4.0	3.6	0.9	第53図191	
192	円盤形土製品	HY-1E	3.0	3.4	0.8	第53図192	
193	円盤形土製品	G58-58	3.6	3.4	1.0	第53図193	
194	円盤形土製品	G66-62	3.1	3.3	0.8	第53図194	
195	円盤形土製品	HY-38	3.5	3.8	0.9	第53図195	
196	円盤形土製品	G66-50	3.1	2.6	0.8	第53図196	
197	円盤形土製品	G54-62	4.5	(2.8)	0.7	第53図197	
198	円盤形土製品	HY-45	4.5	4.0	0.9	第53図198	
199	円盤形土製品	DY-36	4.7	4.3	0.8	第53図199	
200	円盤形土製品	G58-62	4.9	3.8	0.9	第53図200	
201	円盤形土製品	G62-62	5.5	4.5	1.0	第53図201	
202	円盤形土製品	G66-46	4.8	3.9	0.9	第53図202	
203	円盤形土製品	HY-22	2.8	2.5	1.0	第53図203	
204	円盤形土製品	G66-58	3.6	4.2	1.2	第53図204	
205	円盤形土製品	HY-32	3.3	3.6	1.0	第53図205	
206	円盤形土製品	G70-46	3.2	3.5	1.3	第53図206	
207	円盤形土製品	G58-62	3.6	4.0	0.8	第53図207	
208	円盤形土製品	G58-62	5.6	4.2	0.8	第53図208	
209	円盤形土製品	G50-62	4.8	3.9	0.7	第53図209	
210	円盤形土製品	G62-58 2f	4.2	4.6	0.8	第53図210	
211	円盤形土製品	HY-45	4.7	4.0	1.3	第53図211	
212	円盤形土製品	G74-50	5.3	5.5	1.2	第53図212	
213	円盤形土製品	G58-62	5.2	4.8	1.1	第53図213	
214	円盤形土製品	G50-58	6.4	5.5	0.9	第53図214	
215	円盤形土製品	HY-5A	2.6	2.3	0.6	第54図215	
216	円盤形土製品	HY-1E	2.2	2.2	0.6	第54図216	
217	円盤形土製品	G58-62	3.0	2.4	0.9	第54図217	
218	円盤形土製品	HY-1	2.4	2.0	0.8	第54図218	
219	円盤形土製品	G74-46	2.3	2.5	0.8	第54図219	
220	円盤形土製品	表採	2.4	2.8	1.0	第54図220	
221	円盤形土製品	G70-50 2f	2.7	3.1	0.8	第54図221	
222	円盤形土製品	G58-62	2.9	2.6	0.8	第54図222	
223	円盤形土製品	HY-1C	2.4	2.1	1.4	第54図223	
224	円盤形土製品	表採	3.0	2.5	0.9	第54図224	
225	円盤形土製品	G58-62	2.9	2.9	0.6	第54図225	
226	円盤形土製品	G74-46	3.2	2.7	0.8	第54図22	
227	円盤形土製品	G58-62	2.6	3.0	1.2	第54図22	
228	円盤形土製品	G47-54	3.1	31	1.0	第54図228	
229	円盤形土製品	G78-46	3.2	2.8	0.9	第54図229	
230	円盤形土製品	G74-50	2.9	2.4	1.0	第54図230	
231	円盤形土製品	HY-1A	2.6	2.6	0.6	第54図231	
232	円盤形土製品	G58-46	3.0	3.0	0.6	第54図232	
233	円盤形土製品	HY-4	3.1	2.9	1.2	第54図233	
234	円盤形土製品	DY-2	2.9	2.9	0.6	第54図234	
235	円盤形土製品	G66-50	3.4	2.8	0.8	第54図235	
236	円盤形土製品	G58-62	3.3	3.3	1.0	第54図236	
237	円盤形土製品	HY-24A	2.6	3.0	1.0	第54図237	
238	円盤形土製品	HY-1A	3.2	2.7	0.6	第54図238	
239	円盤形土製品	HY-1D	2.0	2.3	0.8	第54図239	
240	円盤形土製品	G62-58	3.0	3.3	1.1	第54図240	

No.	種　別	出土地区	長さ	幅	厚み	挿図番号	備　考
241	円盤形土製品	G70-66	3.5	(2.2)	0.8	第54図241	
242	円盤形土製品	G58-62	2.5	2.9	0.8	第54図242	
243	円盤形土製品	G74-50	3.1	2.4	0.8	第54図243	
244	円盤形土製品	G74-50	2.6	2.9	0.9	第54図244	
245	円盤形土製品	G74-46	2.6	2.8	0.8	第54図245	
246	円盤形土製品	G58-62	2.1	2.6	1.0	第54図246	
247	円盤形土製品	G70-54	2.5	2.5	1.0	第54図247	
248	円盤形土製品	G74-50	3.2	2.9	0.6	第54図248	
249	円盤形土製品	G74-50	2.6	2.4	0.9	第54図249	
250	円盤形土製品	HY-8	2.2	2.2	0.9	第54図250	
251	円盤形土製品	HY-1A	2.8	2.2	1.0	第54図251	
252	円盤形土製品	HY-23	3.2	2.8	0.8	第54図252	
253	円盤形土製品	G70-50	3.2	2.7	0.7	第54図253	
254	円盤形土製品	G66-50 2f	3.2	3.2	0.9	第54図254	
255	円盤形土製品	HY-1C1f	3.4	2.9	0.9	第54図255	
256	円盤形土製品	HY-4	3.1	3.4	0.7	第54図256	
257	円盤形土製品	G 46 - 62	3.5	(2.7)	0.7	第54図257	
258	円盤形土製品	HY-45	3.3	3.0	1.2	第54図258	
259	円盤形土製品	G74-54	3.2	3.2	0.8	第54図259	
260	円盤形土製品	G46-54	4.0	(3.0)	1.0	第54図260	
261	円盤形土製品	G54-46 2f	3.5	3.0	0.6	第54図261	
262	円盤形土製品	HY-4A	3.5	3.0	0.8	第54図262	
263	円盤形土製品	G70-54 2f	3.2	3.2	0.8	第54図263	
264	円盤形土製品	G70-44	3.2	2.6	1.0	第54図264	
265	円盤形土製品	G70-46	3.4	35	0.9	第54図265	
266	円盤形土製品	G70-50	3.2	3.2	0.9	第54図266	
267	円盤形土製品	G66-50	3.8	3.8	0.9	第54図267	
268	円盤形土製品	G66-46	3.9	3.1	0.5	第54図268	
269	円盤形土製品	G66-46	3.5	3.0	0.8	第54図269	
270	円盤形土製品	G58-62	3.2	3.2	0.8	第54図270	
271	円盤形土製品	HY-1E	3.4	3.4	0.8	第54図271	
272	円盤形土製品	G50-50	3.5	3.5	0.7	第54図272	
273	円盤形土製品	G74-46	4.0	3.2	0.5	第54図273	
274	円盤形土製品	G62-46 2f	4.0	3.5	0.7	第54図274	
275	円盤形土製品	HY-39	3.4	3.4	3.4	第54図275	
276	円盤形土製品	HY-22B	3.7	3.4	0.8	第54図276	
277	円盤形土製品	G74-46	4.0	3.5	0.7	第54図277	
278	円盤形土製品	G74-50	3.2	2.9	0.9	第54図278	
279	円盤形土製品	G66-46	3.6	3.6	0.8	第54図279	
280	円盤形土製品	G70-46	3.7	3.3	1.0	第54図280	
281	円盤形土製品	G70-46	3.4	3.0	0.7	第54図281	
282	円盤形土製品	G62-62	4.1	(3.4)	0.7	第54図282	
283	円盤形土製品	HY-1E	3.8	4.0	0.9	第54図283	
284	円盤形土製品	G74-58	3.8	3.1	1.6	第54図284	
285	円盤形土製品	G54-46 2f	3.4	32	0.8	第54図285	
286	円盤形土製品	G66-46	3.3	3.8	0.6	第54図286	
287	円盤形土製品	G66-50	3.8	4.0	0.8	第54図287	
288	円盤形土製品	G70-46	3.7	3.3	0.6	第54図288	
289	円盤形土製品	G70-58	4.0	3.3	1.0	第54図289	
290	円盤形土製品	G66-50 2f	3.2	3.8	0.8	第54図290	
291	円盤形土製品	G50-50	3.9	3.4	1.2	第54図291	
292	円盤形土製品	HY-2	4.0	3.6	1.0	第54図292	
293	円盤形土製品	G74-46	3.9	4.0	1.3	第54図293	
294	円盤形土製品	G62-50	4.1	3.0	1.2	第54図294	
295	円盤形土製品	G66-46	3.6	3.1	0.9	第54図295	
296	円盤形土製品	HY-47	3.9	4.4	0.9	第54図296	
297	円盤形土製品	HY-1A	3.9	3.2	1.1	第54図297	
298	円盤形土製品	G50-50	3.8	4.1	0.8	第54図298	

No.	種　別	出土地区	長さ	幅	厚み	挿図番号	備　考
299	円盤形土製品	G74-50	4.1	3.0	0.8	第54図299	
300	円盤形土製品	HY-25A	3.8	2.9	0.8	第54図300	
301	円盤形土製品	G74-46	3.7	3.2	0.9	第54図301	
302	円盤形土製品	HY-39	3.8	4.2	1.1	第54図302	
303	円盤形土製品	HY-1C	4.2	3.1	1.1	第54図303	
304	円盤形土製品	G54-46 2f	3.8	3.0	1.0	第54図304	
305	円盤形土製品	表採	4.1	3.2	0.6	第54図305	
306	円盤形土製品	G58-62	4.3	3.9	1.0	第54図306	
307	円盤形土製品	G62-62	5.0	4.0	1.5	第54図307	
308	円盤形土製品	G58-58	4.3	3.7	0.9	第54図308	
309	円盤形土製品	G68-54	3.6	3.4	10	第54図309	
310	円盤形土製品	HY-24DY2	3.9	4.1	1.4	第54図310	
311	円盤形土製品	G54-62	3.8	3.1	1.0	第54図311	
312	円盤形土製品	G74-50	3.6	3.6	1.4	第54図312	
313	円盤形土製品	G46-62	4.2	3.7	0.8	第54図313	
314	円盤形土製品	G74-50	5.0	4.2	1.8	第54図314	
315	円盤形土製品	G74-50	4.0	4.2	1.2	第54図315	
316	円盤形土製品	G54-62	5.3	4.5	1.0	第54図316	
317	円盤形土製品	G70-46 2f	4.5	3.7	0.8	第54図317	
318	円盤形土製品	G46-62	4.5	4.6	1.0	第54図318	
319	円盤形土製品	G62-62	4.8	5.2	1.2	第54図319	
320	円盤形土製品	G58-62 2f	4.7	4.0	1.1	第54図320	
321	円盤形土製品	G70-54 2f	4.6	5.2	0.9	第54図321	
322	円盤形土製品	HY-51	4.1	3.8	1.0	第54図322	
323	円盤形土製品	HY-74	4.5	5.0	1.2	第54図323	
324	円盤形土製品	G58-62	5.2	5.5	1.0	第54図324	
325	円盤形土製品	G58-62	5.5	6.2	0.8	第54図325	
326	円盤形土製品	G58-62	6.8	5.4	1.0	第54図326	
327	円盤形土製品	HY-39	6.3	5.0	1.0	第54図327	
328	円盤形土製品	G70-61	3.0	3.3	0.8	第54図328	
329	円盤形土製品	HY-45	3.6	3.9	1.0	第54図329	
330	円盤形土製品	G58-62	3.9	3.9	1.0	第54図330	打製AZ63
331	円盤形土製品	G58-50 2f	4.1	3.3	0.9	第54図331	
332	円盤形土製品	G78-58	3.6	3.6	0.9	第54図332	
333	円盤形土製品	G62-62	3.9	4.5	1.0	第54図333	
334	円盤形土製品	HY-1E	3.7	3.8	1.3	第54図334	
335	円盤形土製品	G70-54 2f	4.2	3.6	1.0	第54図335	
336	円盤形土製品	G46-54	4.8	2.6	0.8	第54図336	
337	円盤形土製品	HY-45	3.3	3.7	1.4	第54図337	
338	円盤形土製品	G74-50	3.8	4.2	1.3	第54図338	
339	円盤形土製品	HY-2D	4.0	4.5	1.0	第54図339	
340	円盤形土製品	G74-50	3.9	3.8	0.9	第54図340	
341	円盤形土製品	G70-46	4.2	3.8	0.9	第54図341	
342	円盤形土製品	G46-54	5.3	4.4	1.2	第54図342	
343	円盤形土製品	G58-46 2f	4.1	3.8	1.2	第54図343	
344	円盤形土製品	G58-54	4.0	4.4	1.2	第54図344	
345	円盤形土製品	HY-1A	4.6	5.5	1.0	第54図345	
346	円盤形土製品	G54-62	4.9	4.9	1.8	第54図346	打製AZ70
347	円盤形土製品	HY-3	4.3	3.6	1.3	第54図347	
348	円盤形土製品	G66-46	4.6	4.2	0.8	第54図348	
349	円盤形土製品	HY-1A	5.8	5.5	1.2	第54図349	
350	円盤形土製品	HY-47	4.8	5.2	1.1	第54図350	
351	円盤形土製品	G46-62	4.6	4.9	1.1	第54図351	
352	円盤形土製品	G62-50	5.0	5.0	1.1	第54図352	
353	円盤形土製品	G62-62	5.4	5.4	1.0	第54図353	
354	円盤形土製品	HY-47床面	5.1	5.4	1.1	第54図354	
355	円盤形土製品	G60-50	4.4	4.7	0.7	第54図355	
356	円盤形土製品	G66-62	5.9	5.9	1.2	第54図356	打製AZ73

Ⅴ まとめ

本遺跡は、米沢市内では古くから周知されていたにも関わらず、宅地化が進み遺跡の大半は住宅地となっている。幸いにも遺跡のほぼ中心にあたる箇所が農地として現在に至っており、畑地の基盤整備に伴う緊急調査として、平成７年度と８年度の２カ年を要し実施した。

その結果、これまでに竪穴住居跡58棟を始め土壙309基、埋設土器23基等の遺構の他に、整理箱で約1,500箱に相当する遺物が検出された。とりわけ土偶は、多種多様な形態を示しており、ユニークな表情を示す顔などから当時の豊かな精神構造が読み取れる。集落跡は、これまでの分布調査を総合すると約17万㎡の広さを持つ大規模集落で、置賜地方の縄文中期の遺跡として最大の規模を誇る。

しかも河川によって自然に区画された集落跡は、後の環濠集落を彷彿させる構造で、他に類をみないものである。２カ年の調査により出土した遺構は、付図に示したように、中央の土壙群を中心に大型竪穴住居と竪穴住居跡が放射状に配置されていることが判明した。遺跡全体の遺構関係は確認することはできないが、これまでの調査状況から判断すると、ほぼ計画的に構築されているものと考えられる。

また、石錘の出土は集落に隣接した松川での川漁が連想でき、おそらく秋から冬にかけて多数遡上して来るサケ、マスなどを対象にしたものと思われる。

さらに、糸魚川産の蛇紋岩を素材とした磨製石斧や長野県の和田峠産の黒曜石、吾妻山の溶岩は、かなり広域に物資の移動が行われていたことを示す材料である。

今、青森県の三内丸山遺跡が全国最大規模の縄文集落跡として注目されている。こういった集落は局部的なものではなく、全国各地に地域の中核として存在すると推測され、山形県内には少なくとも盆地や平野を単位として２～３カ所の遺跡が存在したものと考えられる。

縄文時代の集落には、家族単位の10数棟の竪穴住居跡を単位とした小規模集落から50棟前後の中規模集落、100～150棟前後の大規模集落、そして200～500棟を単位とした中核集落が存在していたと考えられる。もちろん、小規模集落が100とした場合の中核集落の比率は１くらいの割合で、中核集落には各地域の拠点として、物資の交換や情報基地の役割を果たしていたものとみられる。

台ノ上遺跡も遺跡規模や遺構・遺物の内容からも中核集落の風格を示しており、東北南部における貴重な存在と言える。今後も周辺調査等を通しながら縄文文化の解明に努める所存である。

最後に、今回の２カ年に亘る調査に際し、お世話になりました関係機関・土地所有者遠藤氏、現場で調査に携わった作業員の皆さん、さらに遺物の洗浄・復元・データの整理をして下さいました埋蔵文化財資料室の方々にお礼を申し上げます。

参 考 文 献

1975　米沢市八幡原　埋蔵文化財調査報告書　第１集
手塚　孝他　　米沢市教育委員会

1976　米沢市八幡原　埋蔵文化財調査報告書　第２集
手塚　孝他　　米沢市教育委員会

1977　米沢市八幡原　埋蔵文化財調査報告書　第３集
手塚　孝他　　米沢市教育委員会

1984　山形県埋蔵文化財調査報告書第75集「水木田遺跡」
阿部明彦他　　山形県教育委員会

1985　米沢市埋蔵文化財調査報告書第12集「法将寺遺跡」
手塚　孝他　　米沢市教育委員会

1992　田島町文化財調査報告書第十集　会津田島　「寺前遺跡」
伊藤玄三他　　田島町教育委員会

1993　米沢市埋蔵文化財報告書第37集「遺跡詳細分布調査報告書」　第６集
菊地政信他　　米沢市教育委員会

報告書抄録

ふりがな	だいのうえいせきはっくつちょうさほうこくしょ
書名	台ノ上遺跡発掘調査報告書
副書名	
巻次	
シリーズ名	米沢市埋蔵文化財調査報告書
シリーズ番号	第55集
編著者名	菊地政信
編集機関	米沢市教育委員会
所在地	〒992　山形県米沢市金池三丁目1番地55号　TEL　0238-22-5111
発行年月日	西暦1997年3月31日

所収遺跡名（ふりがな）	所在地（ふりがな）	コード		北緯	東経	調査機関	調査面積/m²	調査原因
		市町村	遺跡番号					
台ノ上（だいのうえ）	米沢市（よねざわし）吾妻町（あづまちょう）	6202	222	37度53分25秒	140度7分23秒	米沢市教育委員会	3,000	個人の畑地基盤整備に伴う緊急調査

所収遺跡名	種別	主な時代	主な遺構	主な遺物	特記事項
台ノ上	集落跡	縄文時代	竪穴住居跡 土壙	縄文土器 土偶 土製品 石製品	縄文時代中期中葉の大集落群である。大型住居跡３棟を含む合計59棟の住居跡が発見された。遺物も土器を中心に、約18万点出土している。

写 真 図 版

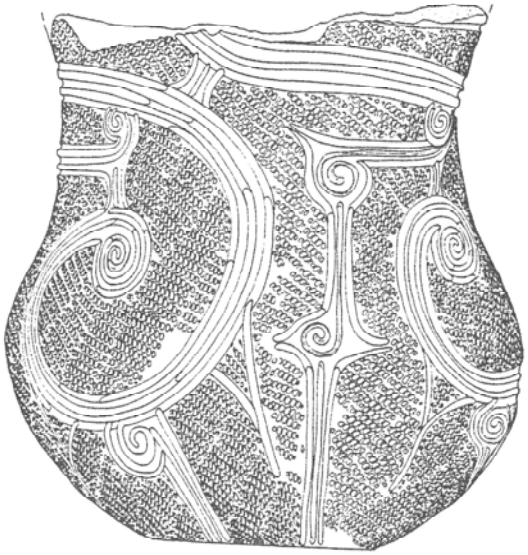

台ノ上遺跡全景（上空から）

平成７年度Ⅱ層面遺構全景（上空から）

平成７年度Ⅲ層面遺構全景（上空から）

平成８年度Ⅱ層面遺構全景（上空から）



平成８年度Ⅲ層面遺構全景（上空から）



HY6土器埋設石組炉近景（南方から）



HY39EY3土器埋設石組炉近景（東南から）



HY51の炉近景（西方から）



HY1の炉近景（西か方ら）



HY50石組炉近景（南方から）

HY39EY2土器埋設石組炉近景（南東から）



MY18小形磨石斧を埋納した埋設土器出土状況（東南から）

DY172内部の土器出土状況（東方から）

平成７年度発掘前の安全祈願風景（北西から）

平成８年度現地説明会風景（西方から）



HY23岩偶出土状況（東南から）

土偶出土状況（南東から）

土偶が４点まとまって出土した状況 AZ37・36接合（南東から）

HY1床面土偶出土状況（西北から）



大型土偶出土状況（東から）



HY46土偶出土状況（南から）

HY47床面埋設土器MY14半裁状況（西方から）



MY16半裁状況（南方から）



TN9.AZ389出土状況（南西から）



TN9.AZ389半裁状況（南西から）



MY13半裁状況（東方から）



DY95土器出土状況（西方から）

DY97上面土器出土状況（西方から）

HY7完形土器出土状況（南方から）

第五図版　台ノ上遺跡出土の土器（1）

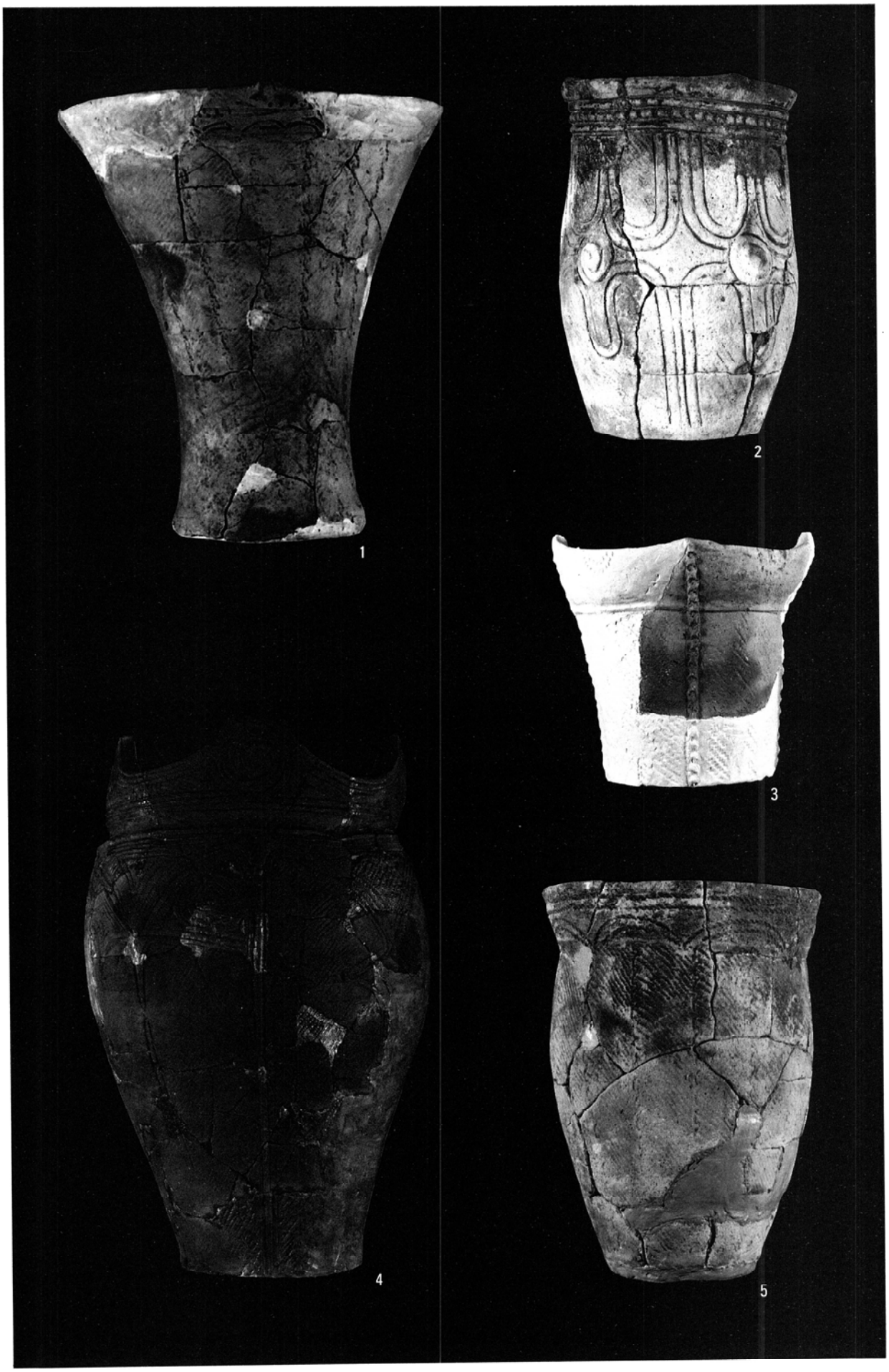

第六図版　台ノ上遺跡出土の土器（2）



第七図版　台ノ上遺跡出土の土器（3）



第八図版　台ノ上遺跡出土の土器（4）

第九図版　台ノ上遺跡出土の土器（5）



第十図版　台ノ上遺跡出土の土器（6）



第十一図版　台ノ上遺跡出土の土器（7）



第十二図版　台ノ上遺跡出土の土器（8）

37

38

39

40

41

第十三図版　台ノ上遺跡出土の土器（9）

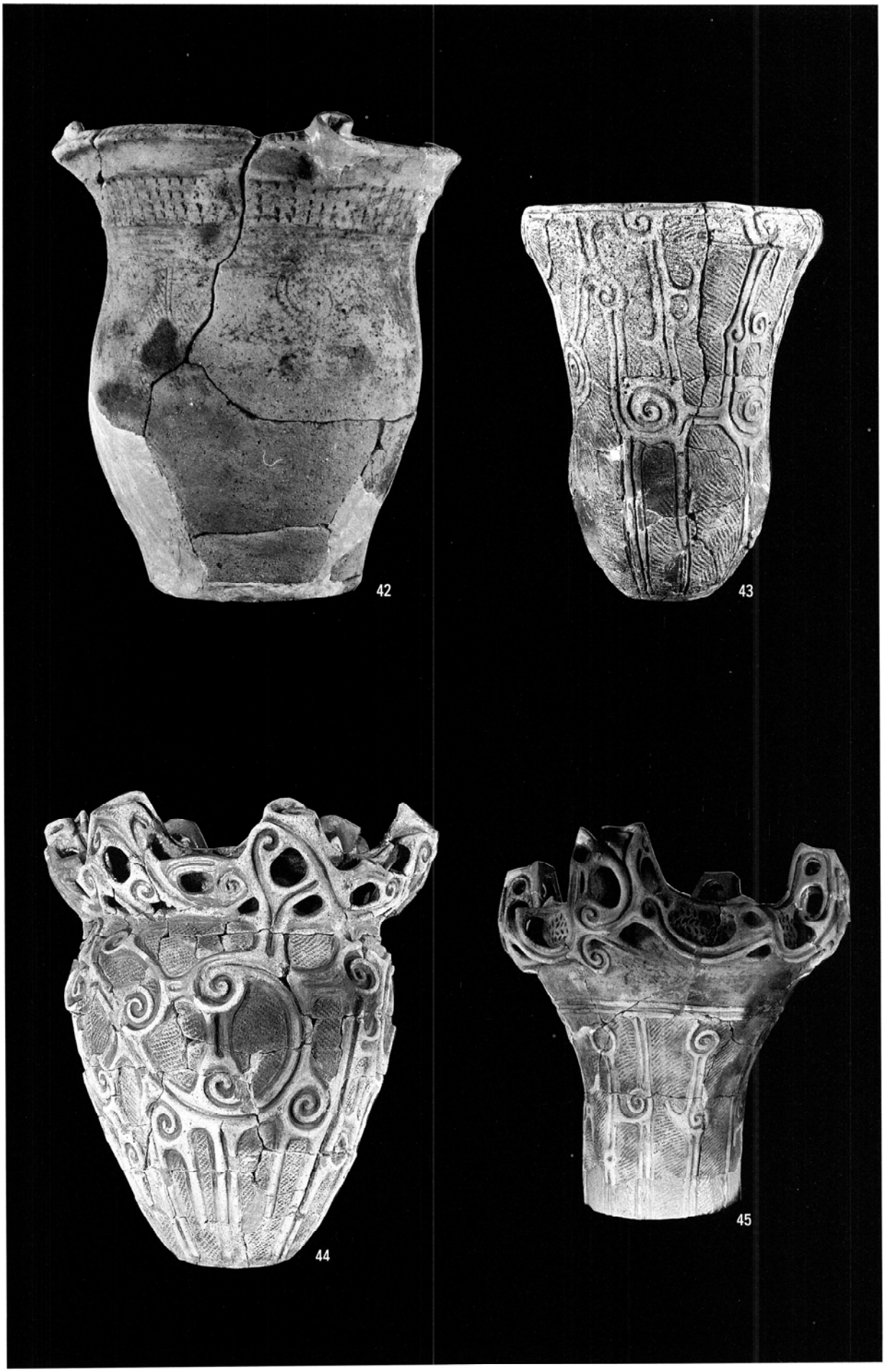

第十四図版　台ノ上遺跡出土の土器（10）