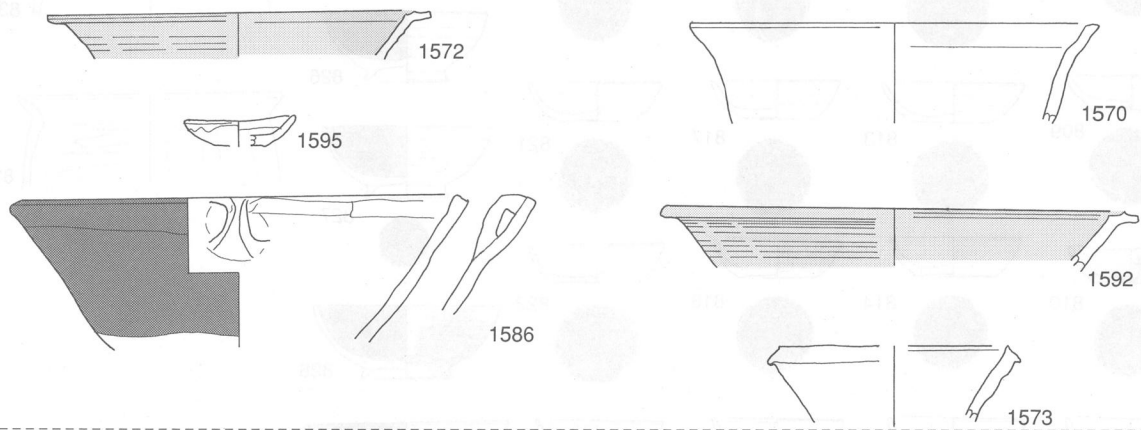
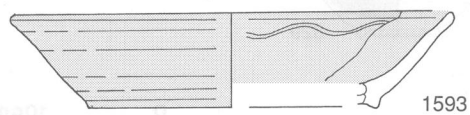


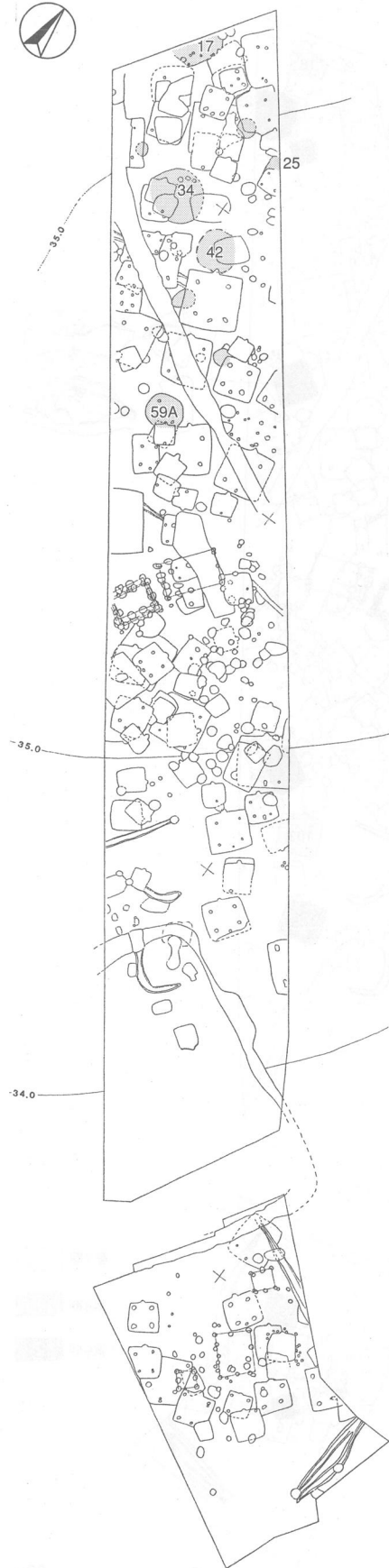
A



B



第20期 段切遺構



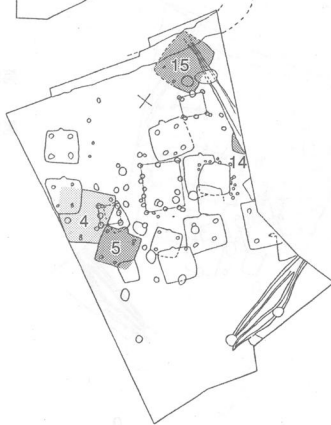
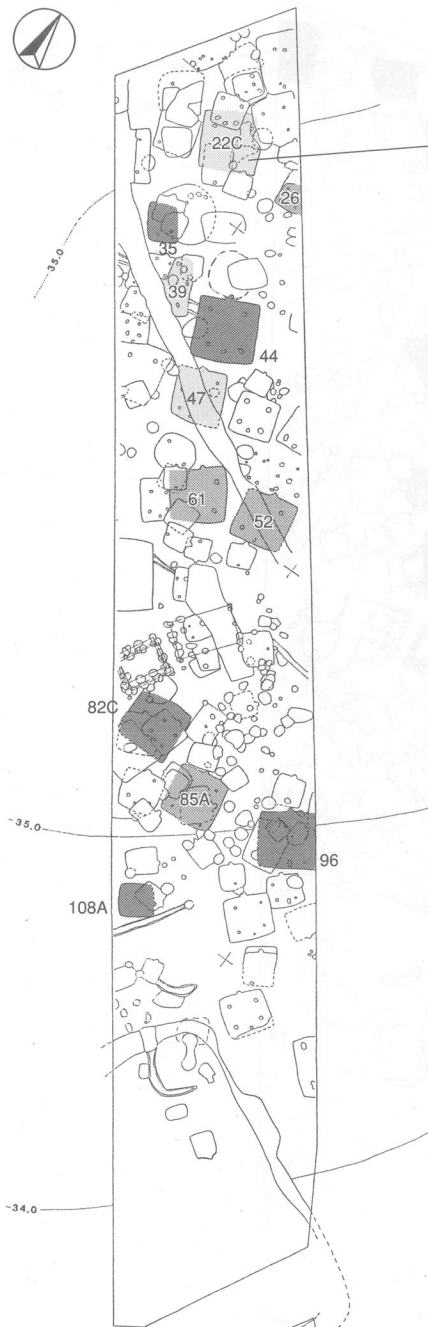
第1期



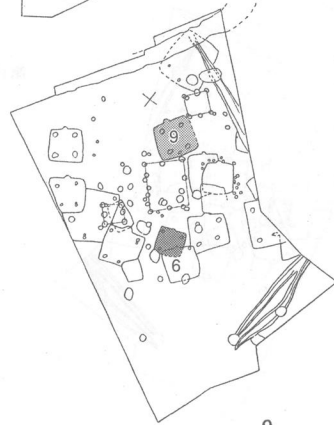
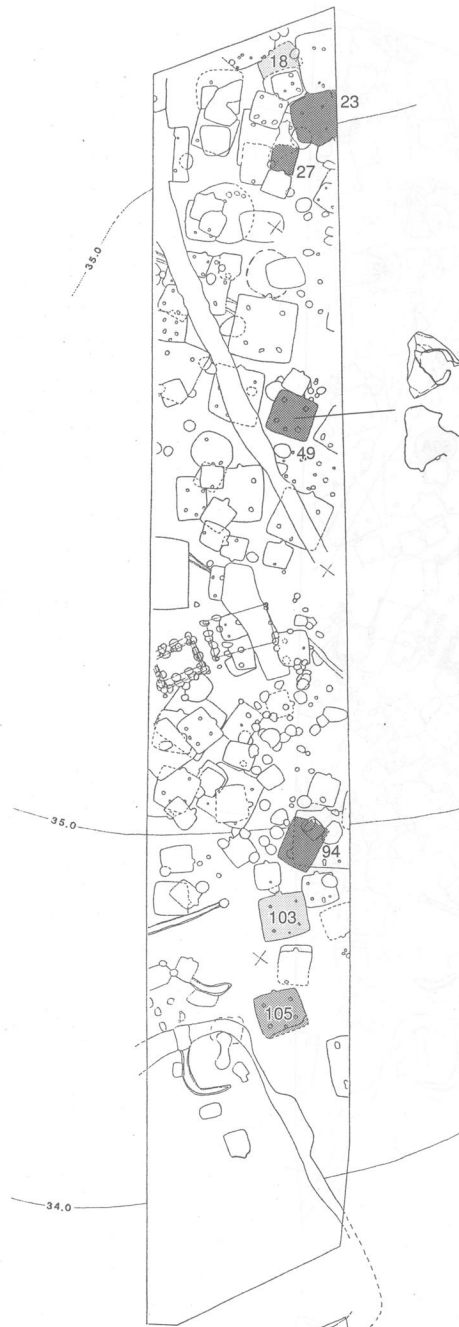
第2期

第3期






- 第4期
- 第5期
- 第6期



- 第7期
- 第8期
- 第9期

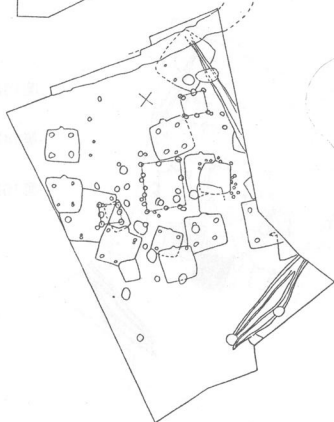
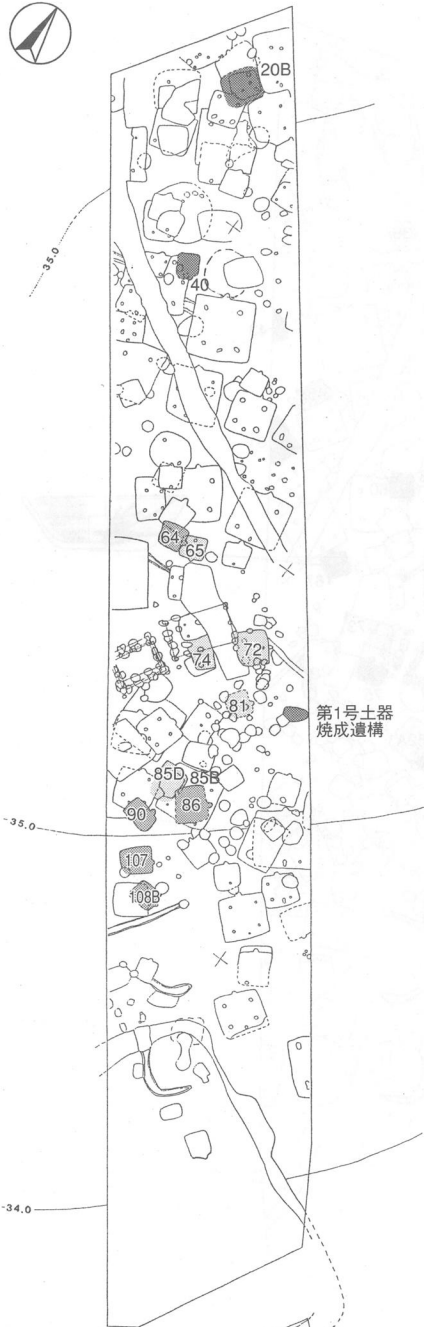




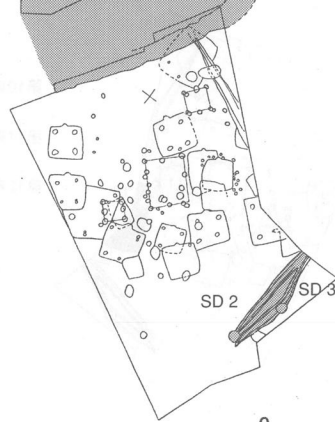
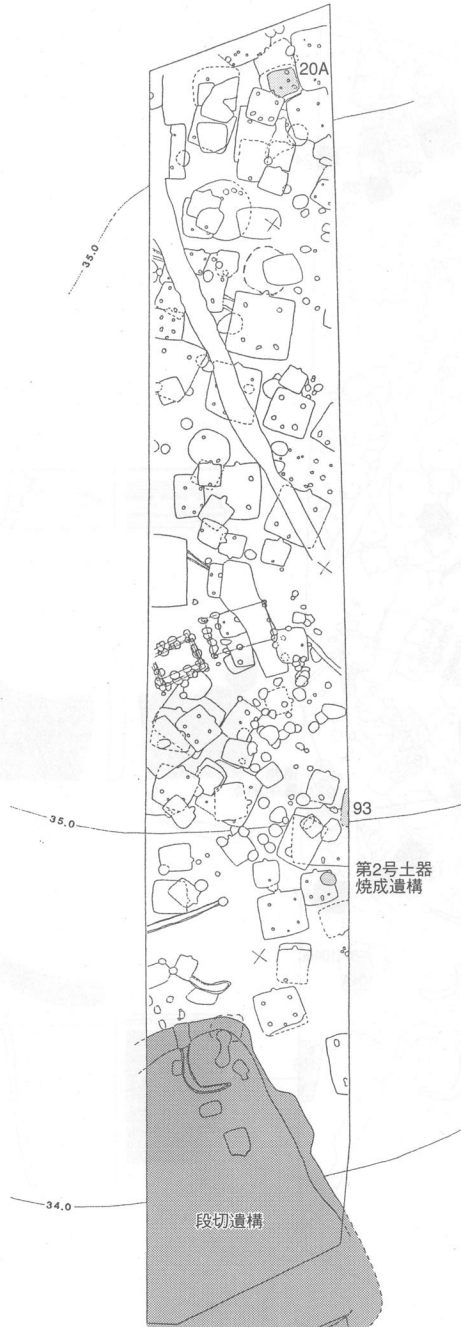
- 第10期
- 第11期
- 第12期

- 第13期
- 第14期
- 第15期





- 第16期
- 第17期
- 第18期



- 第19期
- 第20期



表2 住居跡一覽表

住居跡 番号	位置	主軸方向 (長軸)	平面形	規模 (m) (長軸×短軸)	壁高 (cm)	床面	内 部 施 設						出土遺物	時代	備 考 古→新	
							壁溝	主柱穴	貯藏穴	ピット	入口	炉				覆土
1	E3e7	N-33°-W	方形	3.83 × 3.71	2~8	平坦	一部	4	-	-	-	竈	不明	須惠器坏, 甕, 甌, 土師器坏	8世紀代	
3	E3d8	N-31°-W	[方形]	4.15 × 4.13	10~25	平坦	-	4	-	3	1	竈	自然	須惠器坏, 甕, 土師器坏, 甕, 紡錘車	8世紀前	SI4 → 本跡
4	E3d9	N-24°-W	[方形]	6.12 × (5.84)	7~12	平坦	一部	4	-	2	2	竈	人為	土師器坏, 甕, 椀	6世紀前	本跡→SB-5, SB3-第1号小墾穴
5	E3d0	N-21°-W	方形	4.45 × 4.30	14~18	平坦	全周	4	-	-	1	竈	人為	土師器坏, 甕, 手捏, 須惠器坏, 球状土錘	6世紀中	SI4 → 本跡→第1号小墾穴
6	E4c1	N-25°-W	方形	3.06 × 3.03	18~35	平坦	全周	4	-	-	1	竈	人為	土師器坏, 甕, 須惠器坏	7世紀後	SI7, SK28 → 本跡
7	E4d2	N-41°-W	方形	3.78 × 3.75	10	平坦	全周	-	-	6	-	竈	自然	土師器甕 須惠器坏, 盤, 蓋, 甌, 高台付坏	9世紀中	SI6, 8 → 本跡
8	E4c2	N-47°-W	方形	4.53 × 4.18	38	平坦	全周	4	-	-	1	竈	人為	土師器甕 須惠器坏, 盤, 蓋, 甌, 刀子, 釘, 鏃	9世紀前	本跡 → SI7, SK40
9	E3a0	N-55°-W	方形	4.45 × 4.03	27~47	平坦	一部	4	-	-	1	竈	人為	土師器坏, 甕, 甌, 須惠器甕, 土製支脚	7世紀中	
11	E4a1	N-34°-W	方形	3.30 × 3.20	34	平坦	全周	-	-	9	-	竈	自然	土師器甕 須惠器鉢, 甌, 釘	9世紀前	SX1 → 本跡
12	E4a3	N-46°-W	[方形]	5.34 × (3.30)	24~35	平坦	一部	2	-	8	1	-	自然	須惠器坏, 高台付坏, 盤, 蓋, 鉢, 甕, 土師器甕, 管状土錘, 刀子	8世紀後	SK39 → 本跡 → SI13
13	E4b4	-	[方形・長方形]	(2.80) × (1.70)	15	平坦	-	-	-	-	-	-	人為	土師器甕 須惠器坏	8世紀後	SI12 → 本跡
14	D4j1	N-27°-W	-	(1.80) × (1.55)	18	平坦	-	-	-	-	-	-	自然	土師器甕	6世紀中	本跡 → SD4A
15	D3i9	N-11°-W	-	5.70 × (3.70)	5~10	平坦	-	4	-	-	1	-	-	土師器坏, 甌	6世紀後	本跡→SK32, SD4B, 段切溝溝
17	A1j5	N-42°-E	[楕円形]	6.33 × (2.75)	10~31	平坦	-	7	-	-	-	炉	-	縄文土器, 土器片錘, 搔器, 軽石, 礫	縄文中期後	本跡 → SI18-SK46・50
18	A1j6	N-47°-W	[方形]	4.56 × (3.03)	5~14	平坦	-	4	-	1	-	竈	自然	土師器坏, 甕, 須惠器甕, 鏃	7世紀前	SI17・SK49 → 本跡 → SI20A・20B, SK47
19	A1j7	N-51°-W	[長方形]	6.70 × (4.20)	15~24	平坦	(半周)	2	-	-	-	-	人為	土師器坏, 坩, 甕, 須惠器坏, 甕, 鏃	5世紀末	SK49 → 本跡 → SI20B・23, SK47
20A	A1j6	N-124°-E	方形	3.10 × 3.00	15	平坦	-	-	-	4	-	-	人為	土師器高台付椀	11世紀前	SI18・20B・21 → 本跡
20B	A1j6	N-125°-W	長方形	4.35 × [3.55]	9	-	-	-	-	-	-	-	人為	土師器高台付椀, 足高高台付, 椀, 小皿, 甌, 甕	10世紀後	SI20A → 本跡 → SI18・21
21	B1a6	N-15°-W	方形	3.68 × 3.45	6~27	平坦	全周	4	-	-	1	竈	自然	土師器坏, 甕, 須惠器坏, 蓋, 甕, 砥石	8世紀前	SI22C → 本跡 → SI20A・20B
22A	B1a7	-	-	5.50 × 2.23	-	平坦	-	-	-	-	-	-	不明	須惠器坏	8世紀中	SI22B・22C・27・SK59・60 → 本跡 → SI28
22B	B1b7	N-25°-W	長方形	5.23 × 3.81	22	-	-	-	-	-	1	竈	自然	須惠器坏	8世紀前	SI22C・SK59 → 本跡 → SI22A・28
22C	B1b7	-	[方形]	6.65 × [6.60]	30~32	平坦	(半周)	4	-	5	-	-	人為	土師器坏, 甕, 甌, 凹窓土器, 須惠器坏, 甕	6世紀前	SK60 → 本跡 → SI21・22A・22B・23・27・28・SK59
23	A1j8	N-53°-W	[方形]	[5.25] × 5.15	22~40	平坦	全周	4	-	-	-	竈	自然	土師器坏, 手捏, 甕, 甌, 須惠器坏, 甕, 土製支脚, 球状土錘, 砥石, 軽石	7世紀後	SI19, 22C, SK60 → 本跡 → SI24
24	B1a8	N-20°-W	[方形・長方形]	[2.55] × (1.85)	28~32	平坦	一部	-	-	-	-	竈	自然	土師器甕, 須惠器坏	8世紀後	SI23 → 本跡
25	B1b9	-	-	(2.76 × 0.99)	48	平坦	-	-	-	-	-	-	人為	縄文土器, 石鏃	縄文中期後	本跡 → SI26
26	B1b9	N-4°-W	[方形]	2.95 × [2.87]	44~49	平坦	-	3	-	1	-	-	人為	土師器坏, 甕, 須惠器坏, 甕	6世紀中	SI25 → 本跡
27	B1b8	N-18°-W	[方形]	[2.92] × 2.92	14	平坦	-	-	-	-	1	竈	自然	須惠器坏蓋, 甕, 甌 土師器坏, 甕	7世紀末	SI22B・22C → 本跡 → SI22A・28, SK59
28	B1b8	N-27°-W	方形	2.96 × 2.82	15~25	平坦	全周	-	-	-	-	竈	自然	須惠器坏, 甕	8世紀後	SI22B・22C・27・SK68 → 本跡, SK59
29	B1a5	N-34°-E	[方形]	4.73 × 4.60	3~8	平坦	-	-	1	-	-	-	不明	土師器坏, 甕, 須惠器坏, 甕	5世紀後	本跡 → SI30・31
30	B1b5	-	-	(2.57) × (2.20)	10	平坦	-	-	-	-	-	-	不明	須惠器坏, 蓋 土師器坏, 甕	8世紀前	SI29 → 本跡 → SI31
31	B1b6	N-15°-W	方形	4.80 × 4.55	45	平坦	一部	1	-	-	-	-	不明	須惠器坏	8世紀中	SI29・30 → 本跡
32	B1c5	N-34°-W	[方形]	6.21 × (2.38)	18~31	平坦	一部	1	-	1	-	-	人為	土師器坏, 甕, 須惠器坏	5世紀末	SK81 → 本跡
33	B1b4	N-37°-W	-	(3.80 × 1.50)	35~37	凹凸	-	-	-	1	-	-	人為	土師器坏, 甕, 須惠器坏, 甕, 球状土錘, 砥石, 不明鉄製品	5世紀中	
34	B1d7	-	[円形]	[7.00] × [7.00]	6~14	平坦	-	4	-	1	-	炉	自然	縄文土器, 剥片, 石皿	縄文中期後	本跡 → SI35 ~ 37
35	B1e7	N-117°-W	[長方形]	[4.36] × 3.63	7~15	平坦	-	2	-	-	-	竈	自然	土師器坏, 鉢, 甕, 甌, 須惠器坏, 甕	6世紀後	SI34 → 本跡 → SI36・37
36	B1d7	N-5°-W	方形	2.70 × 2.66	49	平坦	全周	-	-	-	1	竈	人為	土師器甕, 甕 須惠器坏, 長頸瓶	9世紀前	SI34・35・37 → 本跡

住居跡 番号	位置	主軸方向 (長軸)	平面形	規模 (m) (長軸×短軸)	壁高 (cm)	床面	内 部 施 設						覆土	出土遺物	時代	備 考 古→新
							壁溝	主柱穴	貯蔵穴	ピット	入口	炉竈				
37	B1d7	N-18°-W	長方形	3.48 × 3.19	30	平坦	一部	-	-	-	-	竈	人為	須惠器坏, 鉢 土師器甕	8世紀中	SI34・35→本跡→SI36
39	B1f8	N-31°-W	[長方形]	6.60 × [5.03]	18	平坦	-	2	-	2	-	-	自然	土師器坏(模倣坏), 埴, 甕 須惠器甕	6世紀前	SK62→本跡→SI40・41・63, SK61, SD5
40	B1e8	N-152°-E	[方形]	[2.78] × [2.56]	15~20	平坦	-	-	-	-	-	竈	自然	土師器小皿, 高台付坏, 甕	10世紀後	SI39・SK62→本跡
41	B1e7	N-15°-W	[方形]	(2.74) × 2.65	30	平坦	一部	3	-	-	-	竈	人為	土師器坏, 甕 須惠器甕片	7世紀代	SI39→本跡
42	B1e9	-	[円形]	[5.60] × [5.60]	-	-	-	-	-	-	-	-	-	縄文土器片	縄文中期後	本跡→SI44
43	B2e1	N-26°-W	[方形・長方形]	(3.00) × (0.85)	36	平坦	一部	-	-	-	-	-	自然	土師器甕, 須惠器坏	9世紀後	
44	B1f0	N-26°-W	方形	6.97 × 6.82	34~40	平坦	全周	4	-	-	1	竈	人為	土師器坏, 甕 須惠器提瓶, 甕, 球状土錘, 石製勾玉, 双孔円板	6世紀後	SI42・SK52→本跡→SD5
47	B1h0	N-26°-W	[方形]	[5.62] × 5.55	33~35	平坦	[全周]	-	-	4	-	人為	土師器坏, 甕, 甌 須惠器坏, 甕, 不明土製品	6世紀前	SK64A・182→本跡	
48	B2g2	N-5°-W	方形	2.80 × 2.80	34~40	平坦	一部	-	-	-	-	竈	人為	土師器甕, 甌 須惠器坏, 盤, 甌, 蓋, 甕	9世紀中	SI49, SK51・86→本跡
49	B2h2	N-15°-W	方形	5.00 × 4.82	40~52	平坦	全周	4	-	-	-	竈	人為	土師器坏, 椀, 鉢, 甕, 甌, 手捏 須惠器長頸壺, 甕, 銅製柄杓, 鉄鏃, 釘, 石製紡錘車	7世紀後	SK86→本跡→SI48
51	B2g3	N-15°-W	[方形・長方形]	4.65 × (3.10)	50	平坦	一部	1	-	-	1	-	人為	土師器坏(墨書「鳥」), 甕, ミニチュア(甕) 須惠器坏, 鉢	9世紀後	本跡→SI54, SK55
52	B2j4	N-10°-W	方形	6.14 × 6.08	30~40	平坦	[全周]	2	-	-	1	竈	人為	土師器坏, 甕, 鉢 須惠器坏, 甕, 球状土錘, 砥石	6世紀中	
53	B1f7	N-30°-W	-	(2.20) × (0.45)	26	平坦	-	-	-	1	-	-	不明	土師器甕 須惠器坏	8世紀後	本跡→SI54, SK55
54	B1g7	N-14°-W	[方形]	3.50 × [3.40]	35	平坦	-	3	-	-	1	-	人為	須惠器坏, 長頸瓶, 甕, 蓋	9世紀中	SI53・55→本跡
55	B1g8	N-27°-W	[方形]	3.50 × (3.35)	27~35	平坦	全周	4	-	-	1	竈	自然	土師器甕 須惠器坏	8世紀後	SI57→本跡→SI54
57	B1h9	N-13°-W	[方形]	6.65 × (6.20)	32~38	平坦	(半周)	3	-	5	-	炉	人為	土師器坏, 甕, 須惠器坏, 甕	5世紀後	SK64B→本跡→SI55・58, SK58・84
58	B1i9	N-32°-E	方形	2.73 × 2.82	40~47	平坦	全周	-	-	-	-	竈	自然	土師器坏, 甕, 鉢, 甌 須惠器坏, 盤, 蓋, 甌, 高台付坏, 刀子	8世紀後	SI57, SK58→本跡
59A	B2j1	-	[円形]	4.00 × 4.00	30~35	平坦	-	2	-	-	-	炉	人為	縄文土器, 土器片錘, 土器片円板, 石鏃, 石鏃, 剥片, 磨製石斧	縄文中期後	本跡→SI59B・60・61
59B	B2j1	N-8°-W	方形	2.82 × 2.60	35	平坦	一部	-	-	-	1	竈	人為	須惠器坏, 鉢, 甕	9世紀前	SI59・61・63→本跡→SI60
60	B2j1	N-35°-W	方形	2.74 × 2.70	18~24	平坦	-	-	-	-	1	竈	自然	土師器坏, 甕	9世紀後	SI59A・59B・61・63→本跡
61	B2j2	N-34°-W	方形	6.30 × 6.16	34~42	平坦	一部	4	-	-	1	竈	人為	土師器坏, 甕, 須惠器坏, 甕, 刀子, 土製支脚, 白玉	6世紀中	SI59A・63→本跡→SI59B・60・62
62	C2a2	N-0°	方形	3.20 × 3.20	25~42	平坦	全周	-	-	-	1	竈	人為	土師器甕, 須惠器坏, 高台付坏, 長頸瓶	8世紀中	SI61, 63→本跡→SI64
63	C2a1	N-28°-W	[方形・長方形]	[4.75] × 4.63	22~35	平坦	一部	4	-	-	1	炉	人為	土師器坏, 甕	5世紀後	本跡→SI59B・60・61・62
64	C2b2	N-82°-E	長方形	3.10 × 2.55	12~19	平坦	-	-	-	-	1	竈	自然	土師器坏	10世紀前	SI62・65→本跡
65	C2a3	N-166°-E	方形	2.86 × 2.80	12	平坦	全周	-	-	-	1	竈	人為	土師器高台付椀, 足高高台付椀, 小皿	10世紀前	本跡→SI64
67	C2a4	N-28°-E	方形	3.10 × 2.78	20	平坦	全周	-	-	-	1	竈	人為	土師器坏, 甕 須惠器坏	9世紀後	
68	C2c3	N-27°-W	[方形・長方形]	3.83 × (1.22)	16~30	平坦	一部	1	-	2	-	-	人為	土師器坏, 甕 球状土錘	6世紀代	本跡→SD7
69	C2c2	N-33°-W	[方形・長方形]	8.04 × (3.96)	-	-	一部	2	-	8	-	-	人為	土師器坏, 高台付坏, 甕	5世紀後	SD7
72	C2c6	N-136°-W	長方形	3.83 × 3.33	8~19	平坦	一部	-	-	-	1	竈	人為	土師器坏, 高台付坏, 甕, 甌	10世紀前	SB5→SK109・111・115・116A・116B・117・118→本跡, SD6
73	C2c4	N-54°-W	[方形・長方形]	2.80 × (2.00)	12~20	平坦	一部	2	-	-	-	竈	自然	土師器甕 須惠器坏, 甕, 甌	9世紀前	本跡→SI74, SB5, SK223・224
74	C2d5	N-53°-W	[方形・長方形]	[3.78] × (2.00)	15	平坦	一部	-	-	1	-	-	自然	土師器坏, 甕 須惠器甕	10世紀前	SI73・75, SB5, SK217→本跡→SK139
75	C2d5	N-26°-E	方形	2.38 × 2.32	8	平坦	-	-	-	-	1	-	自然	土師器皿, 坏, 甕, 埴片	9世紀後	本跡→SI74, SK139
79	C2c6	N-89°-E	長方形	4.58 × 3.20	16	平坦	一部	2	-	-	-	竈	人為	土師器坏, 甕 須惠器高台付坏, 坏	8世紀前	本跡→SI82A・84, SK134~136・180

住居跡 番号	位置	主軸方向 (長軸)	平面形	規模 (m) (長軸×短軸)	壁高 (cm)	床面	内 部 施 設						覆土	出土遺物	時代	備 考 古→新
							壁溝	柱穴	貯蔵穴	ピット	入口	扉				
81	C2d7	N-40°-E	[長方形]	[3.00] × [2.65]	-	平坦	-	-	-	-	-	竈	不明	土師器甕	10世紀前	SK94 → 本跡 → SK87・149
82A	C2f5	N-22°-E	長方形	4.60 × 4.12	41~52	平坦	全周	4	-	-	1	竈	自然	須惠器坏, 高台付坏, 甕 鉄滓2点	9世紀前	SI82B・82C → 本跡 → SI83
82B	C2g5	N-23°-W	[方形]	[4.52] × 4.40	34~50	平坦	-	4	-	-	1	竈	自然	土師器坏	9世紀前以前	SI82C → 本跡 → SI82A・83, SK196
82C	C2f5	N-0°	方形	6.35 × 6.30	30~40	平坦	-	4	-	1	-	竈	人為	土師器坏, 甕	6世紀後	本跡 → SI82A・82B・83・SK196, 第5号小竈穴, SK96・97
83	C2g5	N-16°-E	[方形]	5.67 × 5.20	20	平坦	-	-	-	-	-	竈	自然	土師器坏, 皿, 鉢, 甕 須惠器坏, 鉢, 蓋	9世紀後	SI82C → SI82A・82B・87 → 本跡 → SK196
84	C2f7	N-72°-E	方形	3.20 × 3.15	26~34	平坦	一部	-	-	3	-	-	自然	須惠器坏, 長頸瓶	8世紀前	SI79・SK133・180 → 本跡
85A	C2g7	N-11°-W	方形	5.92 × 5.68	32~44	平坦	半周	4	-	4	1	竈	人為	土師器坏, 甕, 甌, 須惠器短頸壺	6世紀中	本跡 → SI85B・85D・86, SK159・193, 第3・4号小竈穴
85B	C2g6	N-89°-W	方形	3.38 × 3.16	39	平坦	-	-	-	-	1	竈	自然	土師器坏, 蓋, 埴, 甕, 羽口 (支脚)	10世紀前	SI85A・85D → 本跡 → SI86・第4号小竈穴
85D	C2g6	N-90°-W	方形	2.83 × 2.72	4	平坦	一部	-	-	-	-	竈	人為	土師器坏, 甕	10世紀前	SI85A → 本跡 → SI85B・86, 第4号小竈穴
86	C2g7	N-43°-E	長方形	3.95 × 3.58	22	平坦	-	-	-	-	-	竈	自然	土師器小皿, 足高高台付碗, 深碗, 甕	10世紀中	SI85A・85B・85D → 本跡
87	C2h6	N-12°-W	方形	4.58 × 4.53	61	平坦	全周	4	-	-	1	竈	自然	土師器甕, 須惠器坏, 高台付坏, 甕, 短頸瓶, 蓋, 長頸瓶, 瓦	8世紀中	SI89 → 本跡 → SI83・85B・90, 第4号小竈穴
89	C2i6	N-35°-W	[方形・長方形]	[5.30] × [3.37]	50	平坦	-	-	-	-	-	-	自然	土師器坏, 甕	8世紀中以前	本跡 → SI83・87・90, SK199
90	C2i6	N-12°-E	長方形	3.45 × 2.38	35	平坦	-	-	-	-	-	竈	自然	土師器高台付坏, 小皿, 甕	10世紀中	SI87・89, SK199 → 本跡
92	C2f9	N-23°-W	方形	3.65 × 3.28	15	平坦	-	-	-	-	-	竈	人為	土師器坏, 鉢 須惠器坏, 蓋, 甕	8世紀前以前	本跡 → SK145・172
93	C2i0	N-30°-W	[方形・長方形]	[3.66] × [1.10]	40	平坦	-	1	-	-	-	-	自然	土師器小皿	11世紀代	SI96 → 本跡
94	C2g9	N-16°-W	[長方形]	5.09 × 4.02	12	平坦	-	-	-	1	-	-	人為	土師器坏, 甕, 須惠器甕	7世紀後	SI96 → 本跡 → SK173・174・176, 第6号小竈穴
96	C2g0	N-31°-W	方形	6.40 × 6.22	30~41	平坦	全周	4	-	7	2	竈	人為	土師器坏, 甕, 甌, 須惠器甕, 双孔円板	6世紀後	本跡 → SI93・94, SK173~176, 第6号小竈穴
97	C3h1	N-56°-W	方形	4.11 × 3.86	30~48	平坦	全周	4	-	-	1	竈	自然	土師器碗, 甕, 須惠器坏, 高台付坏, 蓋	8世紀後	本跡 → 第2号土器焼成
98	C3h2	N-124°-E	[方形・長方形]	[3.57] × [3.36]	-	平坦	-	-	-	-	-	竈	不明		6世紀代	
100	C2h8	N-69°-W	長方形	3.70 × 2.85	12~15	平坦	一部	-	-	3	1	竈	人為	土師器甕, 甌 須惠器坏, 長頸瓶	8世紀後	SK193 → 本跡 → SK158・159・161
101	C2h9	N-48°-W	方形	2.90 × 2.75	38~44	平坦	全周	-	-	1	1	竈	自然	土師器甕 須惠器坏, 高台付坏	8世紀後	本跡 → SK171
103	C2i0	N-47°-W	方形	5.18 × 4.92	29~35	平坦	全周	4	-	2	1	竈	人為	土師器坏, 甕, 甌, 須惠器甕	7世紀前	本跡 → SK171
104A	C3j1	N-32°-W	[方形]	[3.80] × 3.76	5	平坦	-	1	-	-	1	竈	不明	土師器甕 須惠器坏, 蓋	8世紀前	SI104B → 本跡
104B	C3j1	N-32°-W	-	3.55 × (0.50)	20	平坦	-	-	-	-	-	竈	不明		8世紀前以前	本跡 → SI104A
105	D3a2	N-52°-W	[方形]	4.93 × [4.80]	5	平坦	一部	4	-	-	1	竈	不明	土師器坏, 甕	7世紀中	
106	D3b4	N-47°-W	[方形・長方形]	6.91 × (2.53)	6~9	平坦	一部	6	-	-	-	-	人為	土師器甕 須惠器蓋, 鉢, 甕, 釘, 鎌	8世紀前	
107	C2j7	N-50°-E	方形	3.30 × 3.03	12~16	平坦	-	-	-	3	1	竈	人為	土師器小皿, 高台付皿, 碗, 須惠器甕	10世紀中	SK119 → 本跡
108A	D2a7	N-57°-E	方形	3.80 × 3.60	22~25	平坦	-	-	-	3	-	竈	人為	土師器坏, 甕, 甌, 手捏, 土製支脚	6世紀後	本跡 → SI108B, SD10
108B	C2j8	N-90°-E	[方形]	3.00 × [2.95]	15~23	平坦	-	-	-	-	1	竈	自然	土師器小皿, 坏, 碗, 甕	10世紀中	SI108A → 本跡 → SK142
109	D2c9	N-41°-W	方形	2.47 × 2.28	20	平坦	-	-	-	3	-	竈	人為	土師器手捏, 甕 須惠器坏, 蓋, 甌, 甕	8世紀中	本跡 → SK170, SK169
110	D2b9	N-4°-W	方形	2.33 × 2.22	22~35	平坦	全周	-	-	-	-	竈	人為	土師器手捏, 甌 須惠器蓋, 捏ね鉢	8世紀前	本跡 → SD8, SK169

表3 掘立柱建物跡一覽表

掘立柱 建物跡 番号	位置	桁行方向	規模 (長さの単位はすべてm)					柱 穴 (長さの単位はすべてcm)					出土遺物	時代	備考 新旧関係 (古→新) その他			
			桁間平均距離	桁行柱間	梁間平均距離	梁行柱間	面積 (m ²)	構造	柱穴	平面形	長径(軸)	短径(軸)				深さ		
1	E3b0	N-45°-W	3	5.12	1.66~2.96	2	4.36	1.60~2.20	22.32	側柱	9	円形-楕円形	36~57	32~49	28~60	土師器坏, 甕, 須恵器坏, 甕	9世紀後葉	
2	D3jo	N-40°-E	2	2.46	1.1~1.3	1	2.46	2.46	6.05	側柱	6	円形-楕円形	50~64	39~48	20~42	土師器坏, 甕	不明	SI15→本跡
3	E3d0	N-45°-W	2	2.36	1.04~1.36	1	2.24	2.26	5.29	側柱	6	円形-楕円形	50~72	60	18~62	土師器坏, 甕	10世紀以前	SI4→本跡→第1号小竪穴
4A	C2e4	N-29°-E	3	5.20	1.58~1.84	2	3.80	1.72~2.08	19.76	側柱	9	円形-楕円形	80~110	76~80	32~79	土師器坏, 高台付坏, 甕	9世紀後	SB4C→SB4B→本跡
4B	C2e4	N-29°-E	3	4.90	1.48~1.92	2	3.70	1.74~1.86	18.13	側柱	9	楕円形	80~100	68~80	50~74	土師器坏, 高台付坏, 甕	9世紀後	SB4C→本跡→SB4A, 第5号小竪穴
4C	C2e4	N-29°-E	3	4.90	1.48~1.90	2	3.80	1.68~2.14	18.62	側柱	9	円形	80~88	-	41~72	土師器坏, 高台付坏, 甕	9世紀後	本跡→SB4B→SB4A
5	C2e5	N-33°-E	3	7.12	1.40~5.56	2	4.00	1.40~2.28	19.62	側柱	8	円形-楕円形	60~120	53~100	16~42	土師器坏, 甕, 須恵器坏, 甕	9世紀以後	SI73→本跡→SI74, SK216・220

表4 土器焼成遺構一覽表

土器焼成 遺構 番号	位置	長径(軸)方向	平面形	規 模		壁面	底面	覆土	出 土 遺 物	時 代	備 考 新旧関係 (古→新)
				長径(軸)×短径(軸)(m)	深さ(cm)						
1	C 2a8	N-124°-W	不整楕円形	2.69 × 1.64	50	外傾	皿状	自然	土師器坏, 高台付碗, 小皿, 甕, 刀子	10世紀後	SK162→本跡 (SX9)
2	C 3h1	N-73°-E	楕円形	1.85 × 1.41	8	外傾	皿状	人為	土師器坏, 高台付坏, 小皿, 甕	11世紀前	SI97→本跡 (SK156)

表5 土墳墓一覽表

墓 塚 番 号	位置	長径(軸)方向	平面形	規 模		壁面	底面	覆土	出 土 遺 物	時 代	備 考 新旧関係 (古→新)
				長径(軸)×短径(軸)(m)	深さ(cm)						
1	C 2c7	N-31°-E	円形	1.38 × 1.38	91	袋状	平坦	人為	埴, 土師器坏, 高台付碗, 甕	10世紀前	本跡→SK116 (SK85)
2	C 2c7	N-44°-E	不整楕円形	1.52 × 1.32	58	外傾	平坦	人為	土師器坏, 高台付碗, 甕	10世紀前	(SK92)

表6 小竪穴遺構一覽表

小竪穴 遺構 番号	位置	長径(軸)方向	平面形	規 模		壁面	底面	覆土	出 土 遺 物	時 代	備 考 新旧関係 (古→新)
				長径(軸)×短径(軸)(m)	深さ(cm)						
1	E 3a0	N-62°-W	[長方形]	[3.02] × [2.47]	9	外傾	平坦	不明	土師器坏, 高台付坏, 甕	10世紀	SI4・5, SB3→本跡 (SK1)
2	E 4e1	N-53°-W	長方形	2.67 × 2.04	8	外傾	平坦	自然	土師器坏, 高台付碗, 甕	10世紀	SI5→本跡 (SK27)
3	C 2f8	N-18°-E	長方形	2.40 × 2.08	19	外傾	平坦	人為	土師器坏, 高台付碗, 甕, 球状土錘	10世紀	SI94・96・SK85A→本跡 (SK197)
4	C 2h6	N-81°-W	[長方形]	(2.21) × 1.64	50	外傾	平坦	人為	土師器高台付碗, 甕	10世紀前	SI85A・85B・85D・87→本跡 (SK198)
5	C 2e5	N-7°-W	隅丸長方形	3.40 × 2.55	35	外傾	平坦	自然	土師器坏, 高台付碗, 鉢, 甕	10世紀後	SI82・SK96・97・SI94→本跡 (SK194)
6	C 2g0	N-80°-W	長方形	2.46 × 1.95	20	外傾	平坦	自然	土師器坏, 高台付坏, 小皿, 甕	10世紀以降	SI94・96・SK173・174→本跡 (SK195)

表7 溝一覽表

構番号	位置	方向	断面形	規 模 (m)			深さ(cm)	壁面	底面	覆土	出土遺物	時代	備 考 新旧関係 (古→新)
				長さ	上 幅	下 幅							
2	E4b5~E4e5	N-0°	皿状	14.5	0.29~0.91	0.10~0.36	10~50	外傾	平坦	自然	陶器(甕), 泥面子	近世以降	SK35→本跡
3	E4b5~E4e5	N-6°-E N-0°	皿状	16.3	0.35~1.30	0.10~0.69	20	外傾	平坦	不明		近世以降	SK33・34→本跡
4A	D3d1~D4j2	N-62°-W	逆台形	(9.27)	0.48~0.83	0.23~0.29	40~48	外傾	平坦	人為	鉄滓	近世以降	SI14・SD4B→本跡

構番号	位置	方向	断面形	規模 (m)			深さ (cm)	壁面	底面	覆土	出土遺物	時代	備考 新旧関係 (古→新)
				長さ	上幅	下幅							
4B	D3h9~D4j1	N-69°-W	U字状	(10.71)	0.30~0.54	0.15~0.27	19~42	外傾	平坦	人為		近世以降	SI15, 段切→本跡→SD4A
5	B1f6~B1f9	N-60°-E	逆台形	(1.23)	0.64~1.90	0.26~0.78	39	緩斜	平坦	自然		不明	SK54→本跡
6	C2b6~C2c8	N-80°-W	皿状	(6.50)	0.60~1.15	0.8	14	緩斜	平坦	自然		不明	SI72, SK118
7	C2b2~C2c3	N-87°-E	皿状	(3.61)	0.44~0.76	0.17~0.40	10	外傾	平坦	不明		不明	SI68・69→本跡
8	D2b9~D2b0	N-40°-E N-82°-E	皿状	(4.50)	0.85~1.17	0.27~0.62	25~27	外傾	平坦	人為		不明	SI110, SX2→本跡
9	D3d1~D3d2	N-40°-E N-50°-E	皿状	(8.97)	0.54~0.95	0.3~0.79	10~22	緩斜	平坦	自然		中世	第3号方形竪穴→本跡, SK187
10	C2j9~C2b7	N-35°-W	皿状	(8.68)	0.44~0.79	0.28~0.57	7	外傾	平坦	不明		不明	SI108A→本跡→SK155

表8 地下式竪穴一覧表

地下式竪穴 番号	位置	方向	規模 (m)						覆土	出土遺物	時代	備考 新旧関係(古→新) その他
			竪坑			主室						
			長径(軸)×短径(軸)	深さ	平面形	長径(軸)×短径(軸)	深さ	平面形				
1	D3c1	N-53°-W	2.12×1.63	1.00	楕円形	3.60×3.40	2.50	方形	自然	古瀬戸折縁深皿, 常滑深皿, 内耳土器	16世紀以前	(SK186)

表9 方形竪穴跡一覧表

方形竪穴 遺構番号	位置	長径(軸)方向	平面形	規模		壁面	底面	覆土	出土遺物	時代	備考 新旧関係(古→新)
				長径(軸)×短径(軸) (m)	深さ (cm)						
1	D3c3	N-35°-E	長方形	3.42×2.14	85~100	垂直	平坦	人為	内耳土器	15~16世紀前	SI85A→本跡 (SK190)
2	D3c2	N-61°-W	不定形	2.27×1.45	46	外傾	平坦	人為	内耳土器	15~16世紀前	(SK185)
3	D3d1	N-51°-E	長方形	1.94×1.61	25	外傾	平坦	人為	内耳土器	15~16世紀前	本跡→SD9 (SK188)

表10 土坑一覧表

土坑 番号	位置	長径(軸)方向	平面形	規模		壁面	底面	覆土	出土遺物	備考 新旧関係(古→新)
				長径(軸)×短径(軸) (m)	深さ (cm)					
2	E3b8	N-70°-E	円形	0.57×0.52	53	外傾	皿状	人為	土師器坏, 高台付椀, 甕	
3	E3b8	N-30°-E	楕円形	0.30×0.26	22	垂直	平坦	自然		
4	E3c8	-	円形	0.28×0.27	19	垂直	皿状	自然		
5	E3c9	-	円形	0.39×0.39	16~22	垂直	凹凸	自然		
6	E3c9	N-67°-E	楕円形	0.81×0.71	31~39	外傾	凹凸	不明		
7	E3b9	N-49°-E	円形	0.53×0.52	25	緩斜	凹凸	人為		
8	E3b9	N-49°-E	楕円形	0.23×0.19	14	外傾	平坦	人為		
10	E3c0	N-25°-W	卵形	0.81×0.57	32	外傾	皿状	人為		
11	E3c9	N-50°-W	楕円形	0.84×0.51	20~22	外傾	凹凸	人為		
12	E3c9	N-0°	円形	0.47×0.46	25~40	垂直	凹凸	人為		
13	E3b0	N-60°-E	楕円形	0.42×0.33	25	外傾	皿状	人為		
14	E3c0	N-38°-E	楕円形	0.42×0.36	33	外傾	凹凸	人為		
15	E3c0	N-45°-W	楕円形	0.75×0.54	18	外傾	皿状	自然		
16	E3c0	N-48°-W	楕円形	0.40×0.35	27	緩斜	皿状	自然		
17	E4c1	N-43°-E	円形	0.55×0.53	27	緩斜	皿状	自然		

土坑 番号	位置	長径(軸)方向	平面形	規 模		壁面	底面	覆土	出 土 遺 物	備 考 新旧関係 (古→新)
				長径(軸)×短径(軸)(m)	深さ(cm)					
18	E 4b1	N-51°-W	橢円形	0.61 × 0.35	17	外傾	凹凸	自然		
20	E 3c0	N-11°-E	橢円形	0.61 × 0.43	27	外傾	凹凸	自然		
22	E 4b1	N-74°-W	橢円形	1.71 × 1.19	20	緩斜	平坦	自然		
23	E 4d2	N-44°-W	橢円形	0.67 × 0.54	26	外傾	平坦	自然		
24	E 4b1	N-60°-W	橢円形	0.55 × 0.46	30	外傾	平坦	自然		
25	E 4f2	N-33°-E	橢円形	0.93 × 0.80	22	緩斜	平坦	人為	縄文土器	中期中
26	E 4e1	N-47°-W	卵形	1.21 × 0.95	46	緩斜	皿状	人為		
28	E 4d1	N-52°-E	橢円形	1.25 × (1.05)	24	外傾	平坦	人為		本跡→SI6
29	E 4c1	N-52°-W	円形	2.80 × 2.70	15	外傾	凹凸	人為		
30	E 4c1	N-3°-E	円形	0.35 × 0.35	37	垂直	皿状	不明		
31	E 3a8	N-90°-E	橢円形	0.51 × 0.46	48	外傾	皿状	不明		
32	D 3i9	N-24°-E	円形	1.25 × 1.15	13	外傾	平坦	人為	土師器坏, 甕, 須恵器坏, 高台付坏	SI15→本跡 9世紀中
33	E 4c5	N-21°-W	円形	1.24 × 1.20	28	外傾	皿状	人為		
34	E 4d5	N-15°-E	[隅丸方形]	1.50 × (1.18)	64	垂直	平坦	人為	土師器, 須恵器	
35	E 4e5	N-26°-W	円形	1.31 × 1.20	30~40	外傾	凹凸	人為		
36	E 4a2	N-70°-W	[長方形]	2.25 × 1.10	10~13	外傾	平坦	人為	土師器	7世紀前
38	E 4b1	N-52°-E	不整円形	0.91 × 0.91	15	外傾 緩斜	凹凸	人為		SI10→本跡
39	E 4a4	N-48°-E	[橢円形]	(0.65) × 0.48	26	緩斜 垂直	皿状	自然		本跡→SI12
40	E 4c2	N-44°-W	円形	1.22 × 1.16	44	外傾	平坦	人為	土師器坏, 甕, 須恵器蓋, 陶器, 石	SI8→本跡 9世紀後
41	D 4j1	N-8°-E	円形	0.46 × 0.42	36	垂直	平坦	人為		
42	D 4j1	-	円形	0.42 × 0.42	38	垂直	皿状	人為		
43	D 4j0	N-64°-W	[橢円形]	0.46 × 0.39	43	外傾	皿状	人為		
44	E 4c1	N-24°-W	橢円形	0.54 × 0.49	35	外傾	皿状	人為		
45	E 4b1	N-42°-W	円形	0.80 × 0.78	43	外傾	平坦	人為		
46	A 1i5	N-27°-E	[橢円形]	1.14 × (0.80)	23	外傾	平坦	人為	土師器坏, 甕, 須恵器甕	SI17→本跡 10世紀中
47	A 1i6	N-8°-W	卵形	1.24 × 0.90	126	垂直	平坦	不明		SI18→本跡, SI19
48	A 1i5	N-39°-E	[橢円形]	1.18 × (0.89)	92	外傾	皿状	人為		
49	A 1i6	N-90°	橢円形	0.92 × 0.78	87	垂直	平坦	人為		本跡→SI19 縄文中期
50	A 1i5	N-32°-E	橢円形	0.81 × 0.72	85	外傾	平坦	不明		本跡→SI18・19
51	B 2h1	N-64°-W	不定形	1.13 × 0.90	20	外傾	平坦	人為		本跡→SI48
52	B 1f9	N-60°-E	不定形	2.80 × 2.45	60	外傾	平坦	人為	縄文土器片, 剥片, 石錘	本跡→SI44 縄文中期後
54	B 1f7	N-37°-W	[橢円形]	1.38 × (0.73)	70~90	垂直	平坦	人為		
55	D 1f7	N-25°-W	円形	0.84 × 0.82	82~95	外傾	皿状	人為		SI53→本跡
56	B 3g7	N-38°-W	[橢円形]	(1.22) × (0.50)	83	緩斜	平坦	人為		
58	B 1i9	N-30°-W	[橢円形]	1.16 × (0.89)	[73]	外傾	皿状	不明		SI57→本跡→SI58 8世紀中
59	B 1b7	N-21°-W	円形	0.90 × 0.88	25	外傾	凹凸	人為		SI22C→本跡→SI22A, SI27・28
60	B 1a8	N-0°	円形	2.50 × 2.50	92	垂直	平坦	人為	縄文土器, 土器片錘	本跡→SI22A・22C・23 縄文中期後
61	B 1e8	-	円形	0.90 × 0.90	60~70	外傾	平坦	人為		SI39
62	B 1e8	-	円形	0.70 × 0.70	13	外傾	平坦	人為	縄文土器片	本跡→SI39・40 縄文中期後
63	B 1f8	N-24°-E	不整橢円形	1.11 × 0.95	2~15	緩斜	皿状	人為		SI39→本跡
64A	B 1h9	-	[円形]	[1.35] × [1.35]	32	外傾	平坦	人為	縄文土器片	本跡→SI47 縄文中期後
64B	B 1h9	N-36°-E	[橢円形]	(1.24) × (0.50)	46	外傾	平坦	人為	縄文土器, 土器片錘	本跡→SI57 縄文中期後
68	B 1b8	-	[円形]	1.30 × [1.30]	35	外傾	平坦	自然	縄文土器片	本跡→SI28 縄文中期後
69	B 1b9	N-59°-E	橢円形	1.67 × 1.51	33	外傾	平坦	自然	縄文土器, 土器片錘	縄文中期後
70	B 1c9	-	円形	1.10 × 1.10	20	外傾	平坦	自然	縄文土器, 土器片錘	縄文中期後

土坑号	位置	長径(軸)方向	平面形	規 模		壁面	底面	覆土	出土遺物	備 考 新旧関係(古→新)
				長径(軸)×短径(軸)(m)	深さ(cm)					
71	B1b9	N-34°-E	橢円形	0.88 × 0.68	18	緩斜	平坦	自然	縄文土器, 土器片錘	縄文中期後
72	B1c0	N-37°-W	不定形	1.17 × (0.75)	35	外傾	平坦	自然	縄文土器	縄文中期後
73	B1c0	N-52°-E	[橢円形]	[1.20] × 1.00	43	垂直	平坦	人為	縄文土器, 土器片錘	縄文中期後
74	B1d0	N-98°-W	橢円形	0.40 × 0.30	55	垂直	平坦	自然		
75	B1e0	-	円形	0.95 × 0.90	26	外傾	平坦	自然		
76	B2e1	N-74°-W	橢円形	1.15 × 0.88	30	外傾	平坦	自然		
77	B1d0	-	円形	1.09 × 1.09	40	緩斜	平坦	人為	縄文土器片	縄文中期後
78	B2d0	N-23°-W	橢円形	0.63 × 0.55	48	外傾	皿状	不明		
79	B1j0	N-29°-W	円形	1.10 × 1.04	55~57	外傾	平坦	人為		
80	C1a0	N-36°-E	[橢円形]	1.03 × (0.49)	24	緩斜	皿状	人為		
81	B1c5	N-62°-W	橢円形	1.98 × 1.43	16	外傾	平坦	人為		本跡→SI32 縄文中期後
82	B1i0	-	円形	1.18 × 1.17	22~28	外傾	皿状	人為	土師器	6世紀後
83	B2e1	-	円形	0.55 × 0.55	40~45	外傾	平坦	人為	土師器	
84	B1i9	N-2°-W	[橢円形]	1.16 × (0.81)	29~34	外傾	平坦	人為		SI57
86	B2g1	N-27°-W	橢円形	2.26 × 2.04	72	垂直	平坦	人為	縄文土器片, 搔器	本跡→SI48・49 縄文中期後
87	C2d7	N-26°-W	橢円形	0.78 × 0.71	34	垂直	平坦	人為		
88	C2e7	N-40°-E	円形	0.77 × 0.72	12	外傾	平坦	人為	土師器坏, 高台付坏, 甕, 須惠器坏, 鉢, 土製品	9世紀中
89	C2e8	N-8°-E	橢円形	0.84 × 0.74	32	外傾	平坦	人為		
90	C2e8	N-30°-W	円形	0.78 × 0.71	30	外傾	平坦	人為		
91	C2e9	-	円形	0.64 × 0.63	8	外傾	平坦	人為		
93	C2d6	N-8°-E	不定形	1.65 × 0.98	72	緩斜	凹凸	人為		
94	C2d6	N-50°-W	橢円形	1.32 × 1.00	49	外傾	凹凸	人為	土師器坏, 甕, 須惠器坏, 甕, 支脚	本跡→SI81 10世紀前以前
95	C2e6	N-80°-E	不整橢円形	1.06 × (0.85)	48	緩斜	皿状	自然		
96	C2f8	-	円形	1.00 × 1.00	19	外傾	平坦	人為		SI82C
97	C2f4	N-66°-E	円形	1.00 × 0.94	22~25	外傾	平坦	人為		SI82C
98	C2e7	N-37°-E	[橢円形]	0.93 × 0.73	27	緩斜	皿状	人為	土師器坏, 甕, 須惠器甕	9世紀後
99	C2e7	N-84°-W	橢円形	1.97 × 1.72	30~52	緩斜	凹凸	人為	土師器坏, 高台付坏, 甕, 須惠器坏	9世紀後
100	C2e7	N-18°-E	橢円形	1.13 × 0.87	52	外傾	平坦	人為	土師器坏, 高台付坏, 甕, 須惠器坏	9世紀代
101	B2g2	N-17°-W	[円形]	(0.34) × 0.34	19	外傾	平坦	人為		
102	B2g2	N-41°-E	橢円形	0.56 × 0.50	40	外傾	平坦	人為	縄文土器片	縄文中期後
103	B2g2	N-5°-W	橢円形	1.12 × 0.96	13	外傾	平坦	自然		
104	B2h2	N-11°-W	橢円形	0.49 × 0.39	38	外傾	平坦	人為		
105 A	B2h2	N-15°-E	橢円形	0.95 × 0.78	34	外傾	皿状	不明		
105 B	B2h2	N-43°-W	[長方形]	(1.04) × (0.53)	-	-	-	不明		本跡→SI48
106	B2h2	N-77°-E	[橢円形]	0.80 × (0.51)	19	外傾	平坦	人為		
107	B2h3	N-37°-E	不整橢円形	1.43 × 1.24	33	外傾	平坦	自然		
108	B1i3	N-36°-W	[橢円形]	1.46 × (1.16)	46	外傾	平坦	自然		
109	C2c5	N-15°-E	橢円形	0.76 × 0.56	40	緩斜	平坦	人為		本跡→SI72
111	C2c6	N-12°-W	橢円形	0.89 × 0.63	37	外傾	皿状	人為		本跡→SI72
112	C2c6	N-50°-W	橢円形	0.78 × 0.67	8~11	外傾	平坦	人為		本跡→SI72
113	C2c6	N-12°-W	橢円形	1.03 × 0.93	66	垂直	平坦	人為	縄文土器片	本跡→SI72 縄文中期後
114	C2c6	N-50°-E	橢円形	0.84 × 0.61	20	緩斜	平坦	人為		本跡→SI72
115	C2c6	-	円形	0.80 × 0.80	50	外傾	平坦	人為		本跡→SI72
116 A	C2c6	N-18°-E	橢円形	0.80 × 0.62	30	外傾	平坦	自然		
116 B	C2c6	N-50°-W	橢円形	1.09 × 0.90	26	外傾	平坦	自然		
116 C	C2c7	N-30°-E	[橢円形]	0.78 × (0.65)	26~41	垂直	皿状	自然		
116 D	C2c7	N-43°-E	[長橢円形]	(1.10) × 0.55	16~25	緩斜	皿状	自然		

土坑号	位置	長径(軸)方向	平面形	規模		壁面	底面	覆土	出土遺物	備考 新旧関係(古→新)
				長径(軸)×短径(軸)(m)	深さ(cm)					
116E	C2c7	-	[長橢円形]	[2.10] × 1.10	71	緩斜	平坦	自然		
116F	C2c7	N-25°-E	[橢円形]	[1.05] × (0.60)	46	緩斜	皿状	自然		
117	C2c6	-	[橢円形]	[0.79] × 0.58	25	垂直	平坦	人為		
118	C2c6	N-40°-E	[長橢円形]	(0.60) × (0.53)	20~37	緩斜	平坦	人為		本跡→SI72
119	C2j7	N-46°-E	円形	1.10 × 1.04	55~57	外傾	平坦	人為		SI107
120	C2e7	-	円形	1.08 × 1.10	49	外傾	平坦	人為	土師器坏, 高台付坏, 甕, 須惠器坏, 甕	
121	C2e7	N-20°-W	不整橢円形	1.30 × 1.03	20~38	緩斜	凹凸	人為	土師器坏, 高台付坏, 甕, 須惠器坏	9世紀代
123	C2b6	N-70°-E	橢円形	0.77 × 0.71	28	外傾	平坦	自然		
124A	C2b6	N-58°-E	不定形	1.46 × 1.21	64	緩斜	平坦	自然		
124B	C2b6	N-67°-E	[橢円形]	[1.41] × [[0.91]	22~28	緩斜	皿状	自然		
124C	C2b6	N-40°-E	不定形	1.17 × 0.95	64	緩斜	凹凸	自然		
125	C2b5	N-42°-W	橢円形	0.90 × 0.82	36~39	外傾	皿状	自然		
126	C2b5	N-48°-E	橢円形	0.55 × 0.47	24	外傾	皿状	自然		
129	C2a5	-	円形	0.45 × 0.45	20	外傾	凹凸	人為	土師器甕	5世紀後
131	C2b6	N-83°-E	橢円形	0.96 × 0.59	24	外傾	平坦	自然		
132	C2b7	N-45°-W	不定形	[1.75] × 1.44	32	緩斜	平坦	人為		
133	C2f7	N-52°-W	橢円形	0.64 × 0.54	10	外傾	平坦	人為		本跡→SI84 7世紀代
134	C2e6	N-27°-W	橢円形	0.90 × 0.82	50	外傾	平坦	自然		SI79→本跡
135	C2e6	N-14°-W	円形	0.44 × 0.42	15	外傾	平坦	自然		SI79→本跡
136	C2e6	N-30°-E	円形	0.68 × 0.64	11	外傾	平坦	自然		SI79→本跡
139	C2d5	N-29°-W	円形	0.63 × 0.58	25	外傾	皿状	自然		
140	C2e8	N-69°-W	橢円形	1.57 × 1.19	24	緩斜	平坦	人為	土師器坏, 高台付坏, 碗, 皿, 甕	10世紀前
141	C2e8	N-20°-E	橢円形	1.79 × 1.20	24	外傾	平坦	人為	土師器坏, 高台付碗, 甕, 須惠器坏	10世紀前
142	C2j8	N-43°-W	橢円形	1.65 × 1.43	50	外傾	平坦	人為	土師器坏, 碗, 高台付碗, 甕	SI108B→本跡 10世紀中
143	C2f7	N-66°-W	円形	0.76 × 0.73	45	外傾	平坦	人為	土師器坏, 甕, 須惠器坏, 甕, 蓋	9世紀中
144	C2f8	N-47°-W	橢円形	0.46 × 0.41	-	-	-	不明		
145	C2f9	N-87°-E	円形	1.32 × 1.26	28	外傾	平坦	人為		SI92→本跡 10世紀中
146	C2f9	-	円形	0.55 × 0.55	36	外傾	皿状	人為		
147	C2f9	-	円形	0.41 × 0.41	24	外傾	-	自然		
149	C2e7	N-43°-W	不定形	1.20 × 0.97	62	外傾	凹凸	人為		SI81→本跡
150	C2c8	N-78°-E	橢円形	1.00 × 0.88	14~26	緩斜	凹凸	人為		
151A	C2g9	N-33°-E	橢円形	1.91 × 1.30	15~22	外傾	平坦	人為		9世紀中
151B	C2g9	N-34°-E	橢円形	0.91 × 0.76	28	緩斜	皿状	不明		
152	C2g9	N-30°-E	円形	1.33 × 1.26	25~35	外傾	平坦	自然		
153	C2h9	N-80°-W	円形	1.19 × 1.18	37	外傾	平坦	自然		
154	C2h9	N-90°-W	[橢円形]	[1.38] × 1.20	70	緩斜	皿状	自然		
155	C2j9	N-53°-W	橢円形	0.96 × 0.87	25~40	緩斜	皿状	人為		
157A	C3i2	-	[円形]	0.66 × (0.37)	-	外傾	平坦	不明		
157B	C3i2	-	円形	0.20 × 0.18	15	外傾	平坦	不明		
157C	C3i2	-	円形	0.26 × 0.26	26	外傾	皿状	不明		
158	C2h8	N-39°-W	不整橢円形	1.19 × 1.01	64	外傾	皿状	人為	土師器小皿, 須惠器片, 灰釉片	SI100→本跡 10世紀前
159	C2h8	N-82°-E	橢円形	1.12 × 0.91	78	外傾	皿状	人為	土師器坏, 高台付皿, 須惠器鉢	SI85A・100→本跡 9世紀後
161	C2h9	N-12°-W	橢円形	1.00 × 0.86	16	緩斜	皿状	人為		
162	C2d8	N-19°-E	[橢円形]	(1.16) × 1.16	25	外傾	平坦	不明	土師器甕, 鉄製品	
164	D2c9	N-10°-W	隅丸長方形	0.92 × 0.82	42	外傾	凹凸	人為	土師器片	

土坑 番 号	位置	長径(軸)方向	平面形	規 模		壁面	底面	覆土	出 土 遺 物	備 考 新旧關係 (古→新)
				長径(軸)×短径(軸)(m)	深さ(cm)					
165	D 2c0	N-43°-E	不定形	1.13 × 1.09	45	外傾	凹凸	人為	土師器片, 須惠器片	
166	D 2d9	N-75°-W	隅丸長方形	1.15 × 0.58	30	緩斜	平坦	人為	土師器片	
167	D 2c9	N-35°-W	橢円形	1.10 × 0.99	48	外傾	凹凸	人為	土師器片, 須惠器片	
168	D 2c9	N-38°-W	[橢円形]	1.00 × (0.35)	100	外傾	凹凸	人為		
169	D 2b9	N-47°-E	円形	1.00 × 0.91	51	外傾	凹凸	人為		SI-109,110
170	D 2b8	N-55°-E	橢円形	0.94 × 0.79	62	緩斜	凹凸	人為		SI-109 → 本跡
171	C 2i0	N-56°-E	[橢円形]	(1.80) × 1.16	23	外傾	平坦	自然	土師器片	SI101・103 → 本跡 9世紀後
172	C 2b9	N-27°-W	橢円形	0.78 × 0.70	25	外傾	平坦	人為	土師器片	本跡 → SI92 8世紀中
173	C 2f0	N-0°	[不整橢円形]	2.95 × 2.14	24	外傾	凹凸	人為	土師器片, 須惠器片, 鉄製品, 土製品	SI94・96 → 本跡 9世紀
174	C 2g9	N-10°-W	[橢円形]	2.06 × (0.96)	42	外傾	平坦	人為	土師器片, 須惠器片, 縄文	SI94・96 → 本跡 8世紀前
175	C 2f0	N-65°-E	[橢円形]	(0.94) × (0.70)	36	緩斜	皿状	人為		SI96 → 本跡
176	C 2h9	N-84°-W	橢円形	1.36 × 1.16	7	緩斜	平坦	人為	土師器片	SI94・96 → 本跡
177	C 2b3	N-53°-W	橢円形	0.72 × 0.61	45	外傾	平坦	人為	縄文土器, 土器片錘	縄文中期後
178	C 2d7	N-20°-W	円形	0.56 × 0.53	16	外傾	皿状	人為	土師器片, 土師質土器	11世紀前
179	C 2e7	N-33°-W	不定形	0.78 × 0.74	37	外傾	凹凸	自然	土師器片, 須惠器片	8世紀中
180	C 2f6	N-80°-E	不定形	1.20 × (0.80)	24	外傾	凹凸	人為		SI79・84 → 本跡
181	C 2f7	N-14°-E	橢円形	1.04 × 0.93	47~60	外傾	凹凸	人為	土師器片, 須惠器片	9世紀
182	B 2h1	N-16°-E	不整橢円形	1.02 × 0.88	57	外傾	平坦	人為	縄文土器	本跡 → SI47 縄文中期後
183	C 2b3	N-27°-W	円形	0.77 × 0.71	30	外傾	凹凸	不明		
184	C 2c3	N-29°-W	不定形	0.60 × 0.56	-	垂直	凹凸	人為		
187	D 2d0	N-50°-W	隅丸長方形	3.02 × 1.81	220	垂直	平坦	人為	土師質土器片, 陶器片	
189	D 3e2	N-50°-W	長方形	2.62 × 1.54	54	緩斜	平坦	人為		
192	C 2g8	-	円形	1.30 × 1.28	40	外傾	平坦	人為	土師器坏, 皿, 須惠器片, 灰陶片	9世紀後
193	C 2h8	-	[円形]	(1.13 × 0.65)	40	外傾	皿状	人為	土師器坏, 須惠器片	SI85A → 本跡 → SI10 8世紀中
196	C 2g5	N-24°-E	不整橢円形	2.12 × 1.14	16	外傾	平坦	不明	土師器片	SI82B・82C・83 → 本跡 10世紀前
199	C 2i6	N-60°-E	[橢円形]	(0.85) × 0.60	-	-	-	不明		SI89 → 本跡 → SI90
201	C 2h8	N-31°-E	円形	0.46 × 0.42	40	外傾	凹凸	人為		
202	C 2h8	-	円形	0.69 × 0.67	52	外傾	凹凸	人為		
203	C 2h8	N-18°-E	橢円形	0.60 × 0.42	66	外傾	皿状	人為		
204	E 4b1	N-75°-W	橢円形	0.52 × 0.48	52	外傾	皿状	人為		
205	E 4a1	N-0°	橢円形	0.30 × 0.28	-	-	-	不明		
206	E 4a1	-	円形	0.22 × 0.22	-	-	-	不明		
207	E 4a2	-	円形	0.20 × 0.20	48	垂直	皿状	不明		
208	E 4a2	-	-	0.38 × (0.16)	18	-	-	不明		
209	E 4a2	N-81°-W	不定形	0.28 × 0.24	14	外傾	皿状	不明		
210	E 4a2	N-90°-W	円形	0.28 × 0.22	34	外傾	皿状	不明		
211	E 4a2	-	円形	0.30 × 0.26	12	外傾	皿状	不明		
212	E 4a2	-	円形	0.30 × 0.30	10	外傾	皿状	不明		
213	E 4a2	-	円形	0.24 × 0.24	18	外傾	皿状	不明		
214	D 3j0	-	-	0.48 × (0.22)	26	外傾	皿状	不明		
215	D 3j9	-	-	0.60 × (0.30)	14	緩斜	皿状	不明		
216	C 2b4	N-68°-W	橢円形	0.72 × 0.52	20	緩斜	皿状	不明		
217	C 2d5	N-30°-E	橢円形	1.00 × 0.88	38	外傾	皿状	不明		本跡 → SI74

土坑番号	位置	長径(軸)方向	平面形	規模		壁面	底面	覆土	出土遺物	備考 新旧関係(古→新)
				長径(軸)×短径(軸)(m)	深さ(cm)					
218	C 2d5	—	円形	0.42 × 0.42	18	緩斜	皿状	不明		
220	C 2d4	N-16°-W	円形	1.00 × 0.94	69	外傾	皿状	人為	土師器片	9世紀
221	C 2d4	N-15°-E	不定形	1.12 × 0.80	42	外傾	皿状	不明		
222	C 2d4	N-24°-E	—	0.82 × (0.64)	49	外傾	皿状	不明		
223	C 2d4	N-88°-W	楕円形	0.90 × 0.72	59	外傾	皿状	不明		SI73 → 本跡
224	C 2d4	—	[円形]	(0.32) × (0.24)	80	外傾	皿状	不明		SI73 → 本跡
225	C 2e4	N-42°-W	楕円形	0.74 × 0.52	49	外傾	皿状	不明		
226	C 2b4	N-34°-E	円形	0.44 × 0.42	—	緩斜	皿状	不明		

表11 不明遺構一覧表

不明遺構番号	位置	主軸方向 (長軸)	平面形	規模(m) (長軸×短軸)	壁高 (cm)	床面	内部施設					覆土	出土遺物	備考
							壁溝	支柱穴	貯蔵穴	ピット	入口			
1	E4a1	N-39°-W	[隅丸長方形]	(4.49) × 3.24	2~4	平坦	—	—	—	—	—	不明		本跡→SI11,SK38
2	D2b0	N-65°-E	不定形	(2.90) × 2.00	10	平坦	—	—	—	10	—	人為		本跡→SD8

写 真 图 版



御園生遺跡全景，御園生遺跡1区全景

PL2



第1号住居跡
完掘狀況




第3・4号住居跡
第3号掘立柱建物跡
完掘狀況



第5号住居跡
完掘狀況

第5号住居跡，第27号土坑
遺物出土狀況



第6号住居跡
完掘狀況



第7号住居跡
完掘狀況



PL4



第 8 号住居跡
完 掘 状 況



第 8 号住居跡
遺物出土狀況



第 8 号住居跡竈
遺物出土狀況

第9号住居跡
完掘狀況



第11号住居跡
完掘狀況



第11号住居跡
遺物出土狀況



PL6



第11号住居跡竈
完掘状況



第12号住居跡
完掘状況



第12号住居跡
遺物出土状況

第18号住居跡
完掘狀況



第18号住居跡
遺物出土狀況



第19号住居跡
完掘狀況



PL 8



第19・20A・20B・23号
住居跡完掘状況



第21・22B・22C号住居跡
完掘状況



第21・22B・22C号住居跡
遺物出土状況

第23号住居跡
完掘状況



第24号住居跡
遺物出土状況



第24号住居跡竈
遺物出土状況





第25・26号住居跡
完掘状況




第27号住居跡
完掘状況



第28号住居跡
完掘状況

第31号住居跡
完掘状況




第34~37号住居跡
完掘状況




第41号住居跡
完掘状況



PL 12



第44号住居跡
完掘状況



第44号住居跡竈
完掘状況



第47号住居跡
完掘状況


第48・49号住居跡
完掘状況




第49号住居跡
遺物出土状況



第49号住居跡
遺物出土状況



PL 14



第51号住居跡
完掘状況



第51号住居跡
遺物出土状況



第52号住居跡
完掘状況

第55号住居跡
完掘狀況




第57・58号住居跡
完掘狀況




第58号住居跡
遺物出土狀況



PL 16



第59A号住居跡
完掘状況



第60号住居跡
完掘状況



第60号住居跡
遺物出土状況

第61号住居跡
完掘狀況




第61号住居跡
遺物出土狀況



第62号住居跡
完掘狀況





第62号住居跡
遺物出土状況




第62号住居跡竈
遺物出土状況




第63号住居跡
完掘状況

第64号住居跡
完掘状況



第65号住居跡
完掘状況



第67号住居跡
完掘状況



PL20



第72号住居跡
完掘状況



第72号住居跡
遺物出土状況



第79号住居跡
完掘状況

第82A号住居跡
完掘狀況




第82A・82B・82C・83号住居跡
完掘狀況



第84号住居跡
完掘狀況





第85A·85B·85D号住居跡
完掘狀況



第90号住居跡
完掘狀況



第92号住居跡
遺物出土狀況

遺物集中地点
遺物出土狀況



第96号住居跡
完掘狀況



第97号住居跡
完掘狀況





第100号住居跡
完掘状況



第101号住居跡
完掘状況



第107号住居跡
完掘状況

第107号住居跡
遺物出土状況




第108A号住居跡
完掘状況



第110号住居跡
完掘状況





第1号掘立柱建物跡
完掘狀況



第2号掘立柱建物跡
完掘狀況



第4A・4B・4C号掘立柱建物跡
完掘狀況




第17号住居跡完掘状況



第32号住居跡完掘状況




第32号住居跡遺物出土状況



第39～41号住居跡完掘状況



第73～75号住居跡遺物出土状況




第106号住居跡完掘状況



第72号土坑遺物出土・第73号土坑完掘状況



第2・3号溝遺物出土状況




第49号土坑遺物出土状況



第52号土坑遺物出土状況



第60号土坑遺物出土状況



第64A・64B号土坑完掘状況




第69・70号土坑完掘状況



第77号土坑遺物出土状況




第81号土坑完掘状況



第86号土坑完掘状況



第 1 号土器烧成遺構完掘狀況



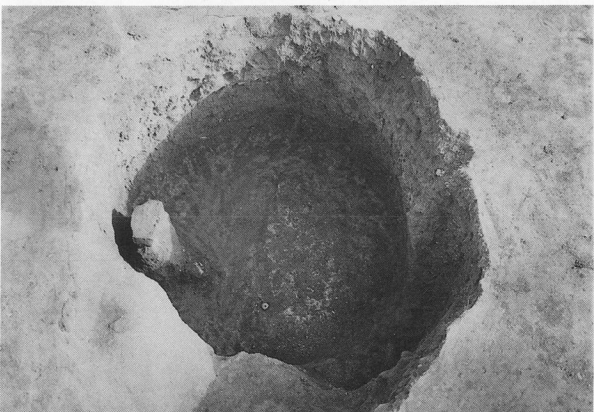
第 1 号土器烧成遺構遺物出土狀況




第129号土坑遺物出土狀況



第 2 号小豎穴遺構完掘狀況




第 1 号土壤墓遺物出土狀況




第 2 号土壤墓完掘狀況






第189号土坑完掘狀況



第 1 号方形豎穴遺構完掘狀況




第17・59A号住居跡出土遺物







縄文時代 遺構外出土遺物 (1)





縄文時代 遺構外出土遺物 (2)





縄文時代 遺構外出土遺物 (3)







縄文時代 遺構外出土遺物 (4)



縄文時代石器







SI 18-293



SI 19-297



SI 19-299




SI 22C-303



SI 22C-304



SI 23-310



SI 35-327



SI 35-328



SI 44-338




SI 49-352





SI 49-353




SI 82C-394
















SI 83-763



SI 83-764



SI 83-759



SI 67-693



SI 84-790



SI 67-694





SI 87-837



SI 83-765



SI 83-767





遺物集中地点-876



遺物集中地点-878



遺物集中地点-881



遺物集中地点-885



遺物集中地点-886



遺物集中地点-887



遺物集中地点-888



遺物集中地点-889



遺物集中地点-891



SI 97-938



SI 100-949



SI 101-952



遺構外-1131



遺構外-1133



SK 46-1076



SK 196-1121



遺構外-1132




遺構外-1135



遺構外-1137



遺物集中地点-874



SK 179-1115



SI 20B-558



SI 72-701



SI 20B-559



SI 86-810



SI 86-807



SI 86-809



SI 86-811



SI 86-812



SI 86-813



SI 86-814



SI 86-815



SI 86-816



SI 86-817



SI 86-818



SI 86-819



SI 86-821



SI 86-823



SI 90-859



SI 108B-978



SK 145-1098



SK 196-1122



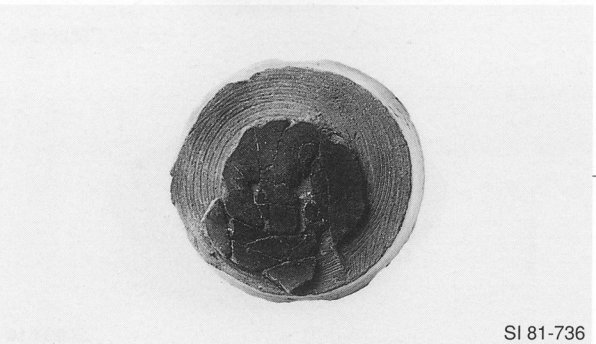
遺構外-1142




遺構外-1143



SI 87-839



SI 81-736





第1号土器烧成遺構-995



第1号土器烧成遺構-996



第1号土器烧成遺構-997



第1号土器烧成遺構-998



第1号土器烧成遺構-1543



第1号土器烧成遺構-1544



第1号土器烧成遺構-1545



第1号土器烧成遺構-1546



第1号土器烧成遺構-1548



SK 142-1090



SI 101-954



SK 196-1124

第101号住居跡，第1号土器烧成遺構，第142・196号土坑出土遺物



第1号土器烧成遺構-999



第1号土器烧成遺構-1000



第1号土器烧成遺構-1501




第1号土器烧成遺構-1502



第1号土器烧成遺構-1503



第1号土器烧成遺構-1504



第1号土器烧成遺構-1505



第1号土器烧成遺構-1506



第1号土器烧成遺構-1507



第1号土器烧成遺構-1508



第1号土器烧成遺構-1509



第1号土器烧成遺構-1510



第1号土器烧成遺構-1511



第1号土器烧成遺構-1512



第1号土器烧成遺構-1513



第1号土器烧成遺構-1514



第1号土器烧成遺構-1515



第1号土器烧成遺構-1516



第1号土器烧成遺構-1517



第1号土器烧成遺構-1518



第1号土器烧成遺構-1519



第1号土器烧成遺構-1520



第1号土器烧成遺構-1521



第1号土器烧成遺構-1522



第1号土器烧成遺構-1523



第1号土器烧成遺構-1524



第1号土器烧成遺構-1525



第1号土器烧成遺構-1526



第1号土器烧成遺構-1527



第1号土器烧成遺構-1528



第1号土器烧成遺構-1529



第1号土器烧成遺構-1530



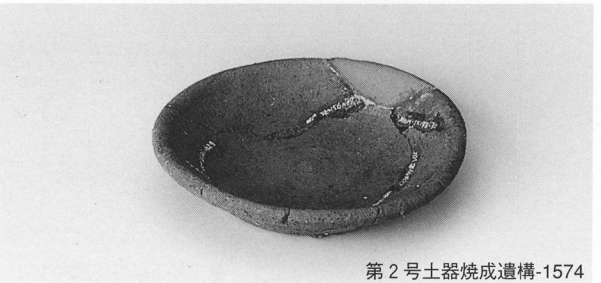
第1号土器烧成遺構-1531




第1号土器烧成遺構-1532




第1号土器烧成遺構-1533



第2号土器烧成遺構-1574



SK 220



第3号小豎穴遺構-731



第1号土器烧成遺構-1549




第1号土器烧成遺構-1550



第2号土器烧成遺構-1584



第2号土器烧成遺構-1585



第2号土器烧成遺構-1575



第2号土器烧成遺構-1576



第2号土器烧成遺構-1578



第2号土器烧成遺構-1579



第2号土器烧成遺構-1582



第2号土器烧成遺構-1583

第220号土坑，第1・2号土器烧成遺構，第3号小豎穴遺構出土遺物





SI 12-533



SI 86-826



SI 86-828



SI 86-829



遺構外-1139



第1号土壌墓-1556




第4号小豎穴遺構-804



第5号小豎穴遺構-1566



SI 8-516



SI 87-840

第8・12・81・86・87号住居跡，第1号土壌墓，第4・5号小豎穴遺構，遺構外出土遺物



SI 7-509



SI 8-517



SI 21-562



遺物集中地点-896



遺物集中地点-897



遺物集中地点-898



遺物集中地点-900



遺物集中地点-901




遺物集中地点-902




遺物集中地点-903



SI 36-610



遺物集中地点-909



SI 55-646



SI 106-965



SI 87-843







SI 24-580



SI 24-582




SI 24-583





遺物集中地点-919



SI 58-658



SK 142-1094




SI 58-659



遺物集中地点-908



SI 110-991





SI 106-968

第58・106・110号住居跡，遺物集中地点，第142号土坑出土遺物


PL 64




第1号土器烧成遺構，第58号住居跡出土遺物



奈良・平安時代土師器・須恵器，中・近世陶器，第2号方形竖穴遺構，第187号土坑出土遺物



SI 87-847




第1号土墳墓-1557



SI 75-722



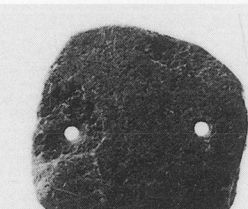
SI 61-347



SI 44-348




SI 96-433



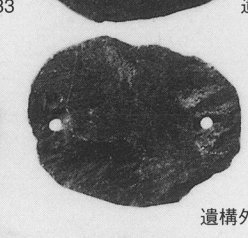
遺構外-459



遺構外-460



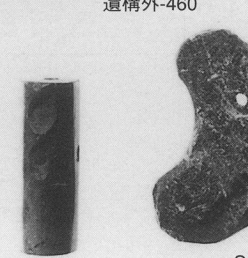
遺構外-461



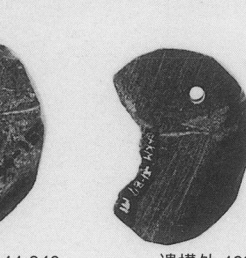
遺構外-463



遺構外-458



SI 44-349



遺構外-462



遺構外-464



SI 3-505



SI 62-682



SD2-1150



SI 85B-801

土製品



SI 49-362



SI 64-686



SI 60-673




遺構外-1160





SI 82A-753




SI 52-375



SI 65-692



遺構外-1151



S1 49-367

茨城県教育財団文化財調査報告第200集

御園生遺跡

平成15(2003)年3月20日印刷
平成15(2003)年3月26日発行

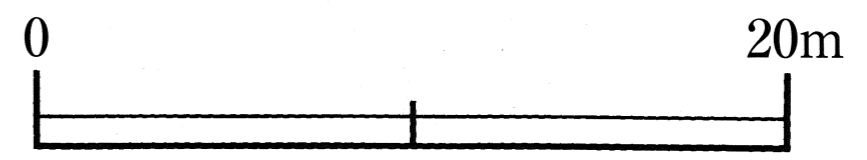
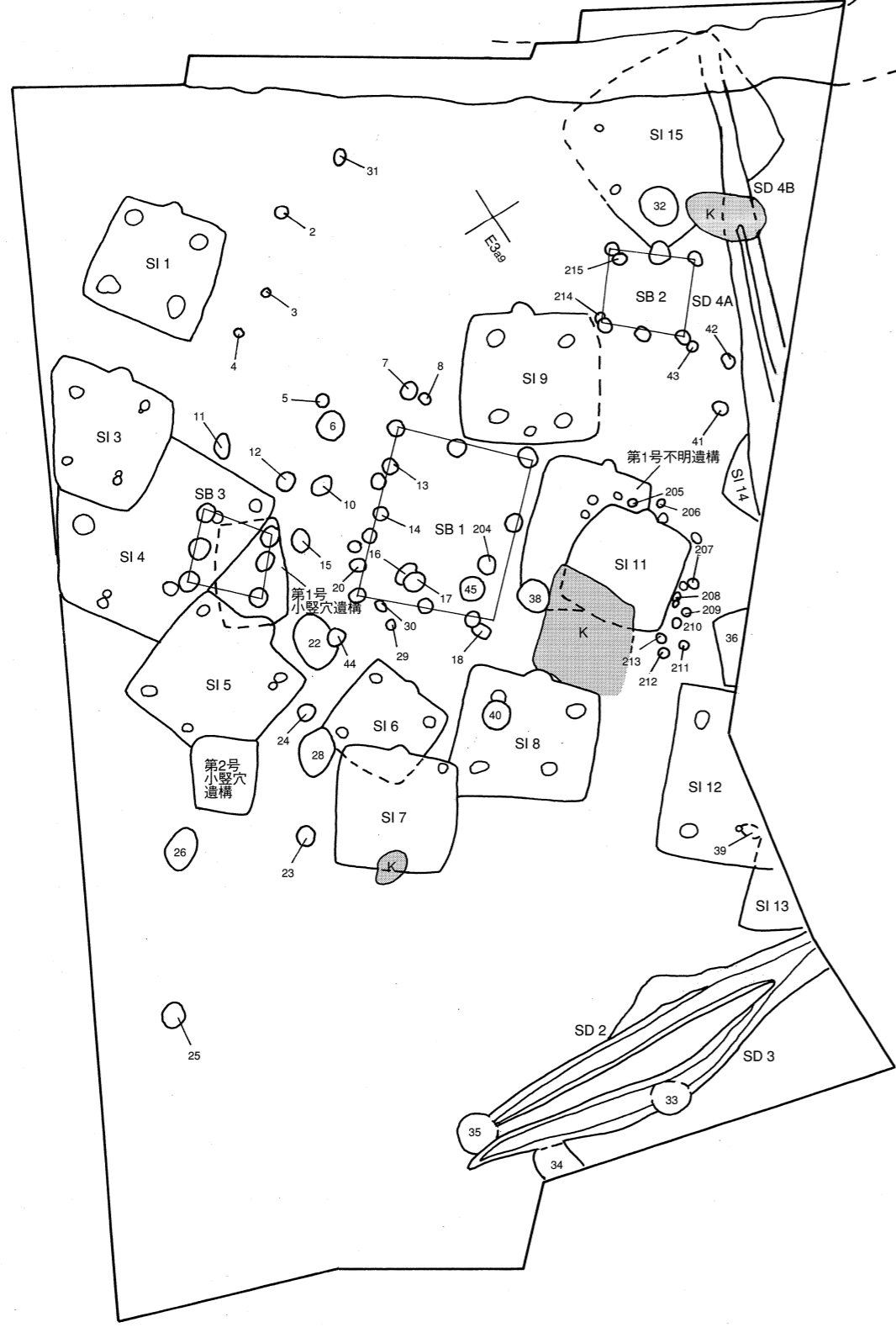
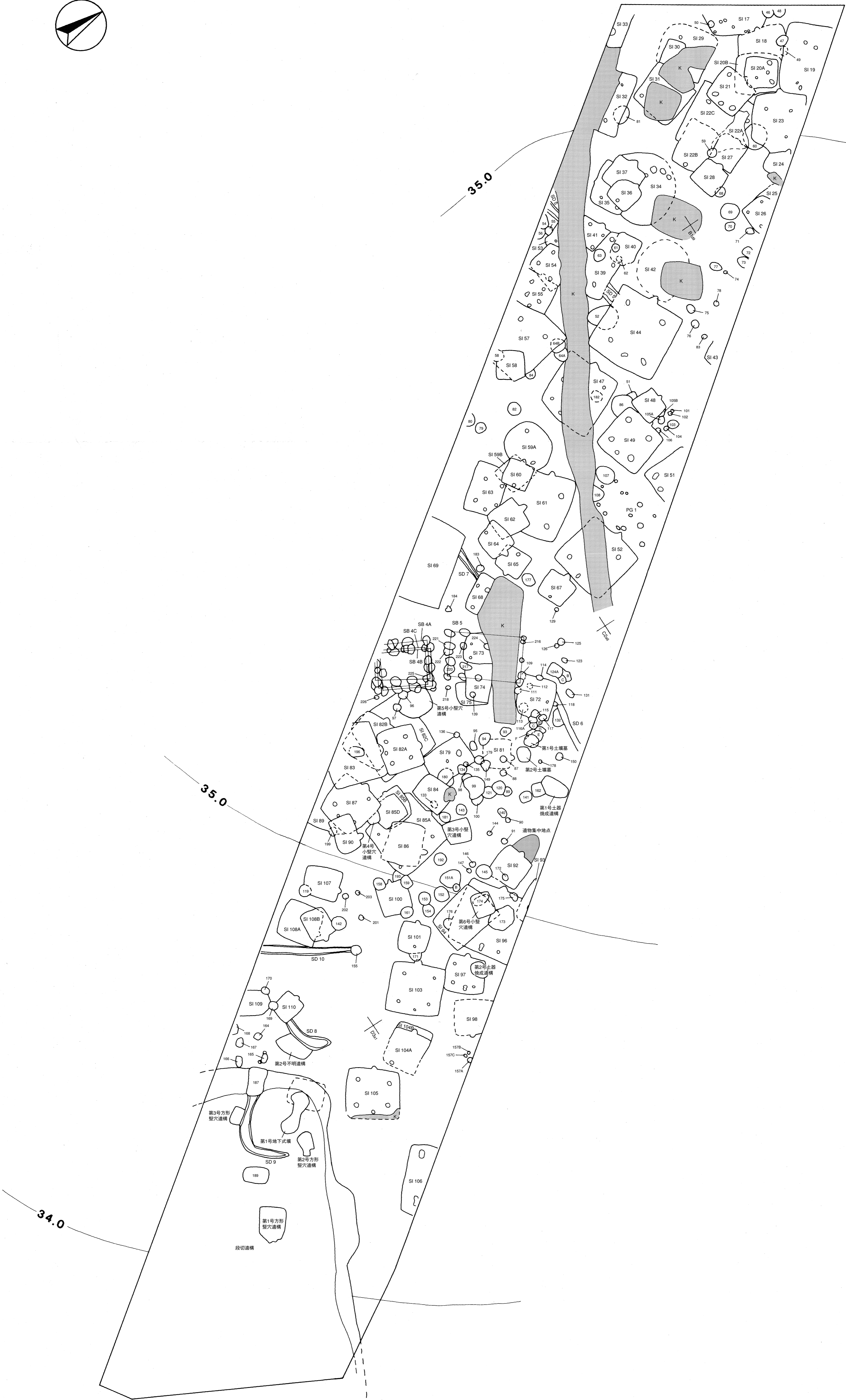
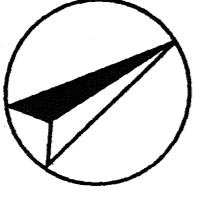
発行 財団法人 茨城県教育財団
〒310-0911 水戸市見和1丁目356番地の2
茨城県水戸生涯学習センター分館内
TEL 029-225-6587

印刷 株式会社 エリート印刷
〒300-1211 牛久市柏田町3529
TEL 0298-73-2231

付 図

茨城県教育財団文化財調査報告第200集

御園生遺跡 遺構全体図



付図 御園生遺跡 遺構全体図