

1a．アカガシ亜属(横断面) bar：0.2mm

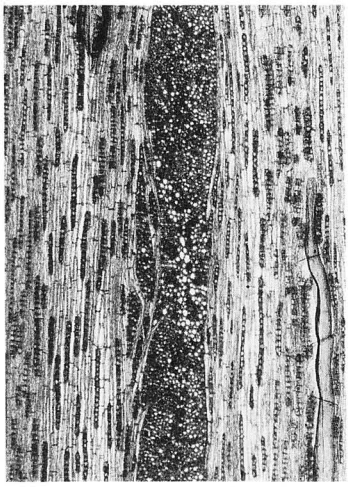

1b．同(接線断面) bar：0.2mm



1c．同(放射断面) bar：0.2mm

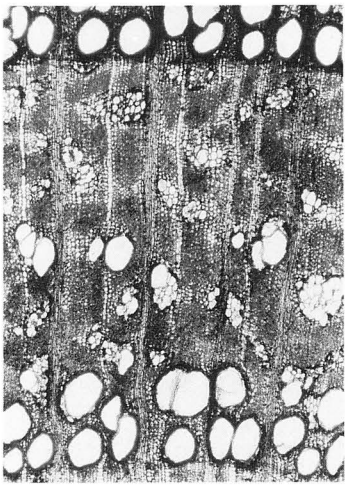

2a．エノキ属(横断面) bar：0.2mm

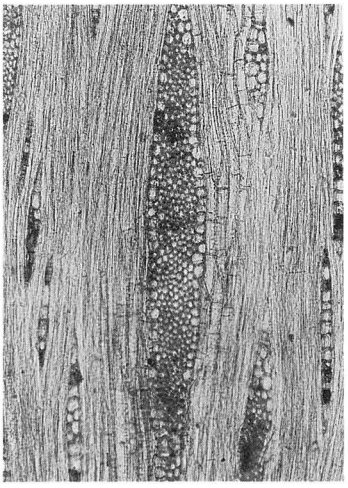

2b．同(接線断面) bar：0.2mm



2c．同(放射断面) bar：0.5mm

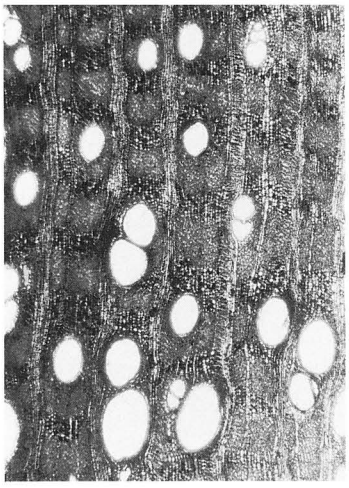

3a．イチジク属(横断面) bar：0.2mm

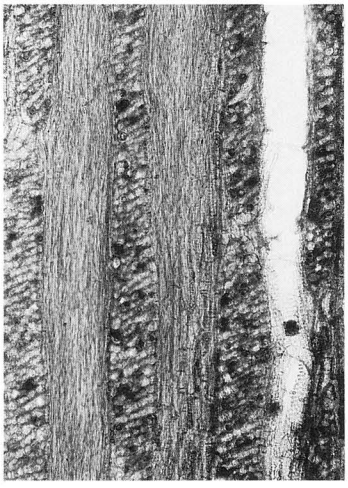

3b．同(接線断面) bar：0.5mm



3c．同(放射断面) bar：0.2mm

古照遺跡エアタン区出土材の顕微鏡写真①

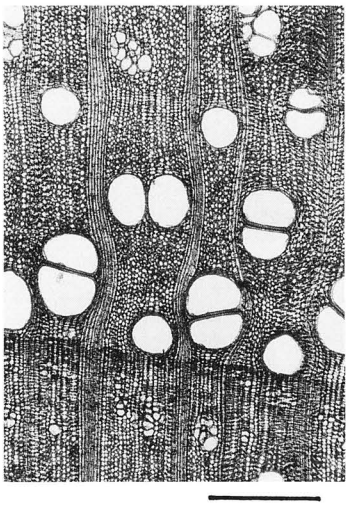

4a．サイカチ(横断面) bar: 0.2mm

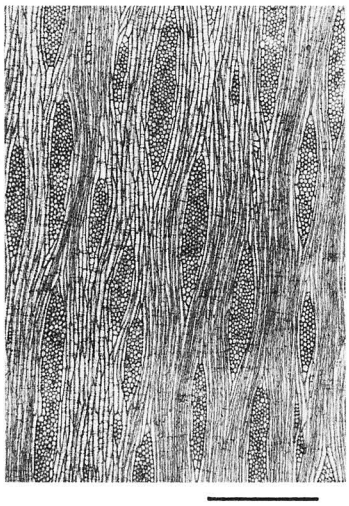

4b．同(接線断面) bar: 0.2mm



4c．同(放射断面) bar: 0.2mm

古照遺跡エアタン区出土材の顕微鏡写真②



古照遺跡エアタン区の大型植物化石①

1．カヤ、種子　2．イヌガヤ、種子　3．オニグルミ、核半分　4．オニグルミ、奇形核　5．アカガシ近似種、柱頭　6．イチイガシ、柱頭　7．コナラ属アカガシ亜属、幼果　8．コナラ属アカガシ亜属、果実　9．コナラ属アカガシ亜属、殻斗　10．コナラ属アカガシ亜属、葉　11．クスノキ、種子　12．モモ、核　13．サクラ属、核　14．センダン、種子

スケールは1㎝、5、6、11、13は1㎜

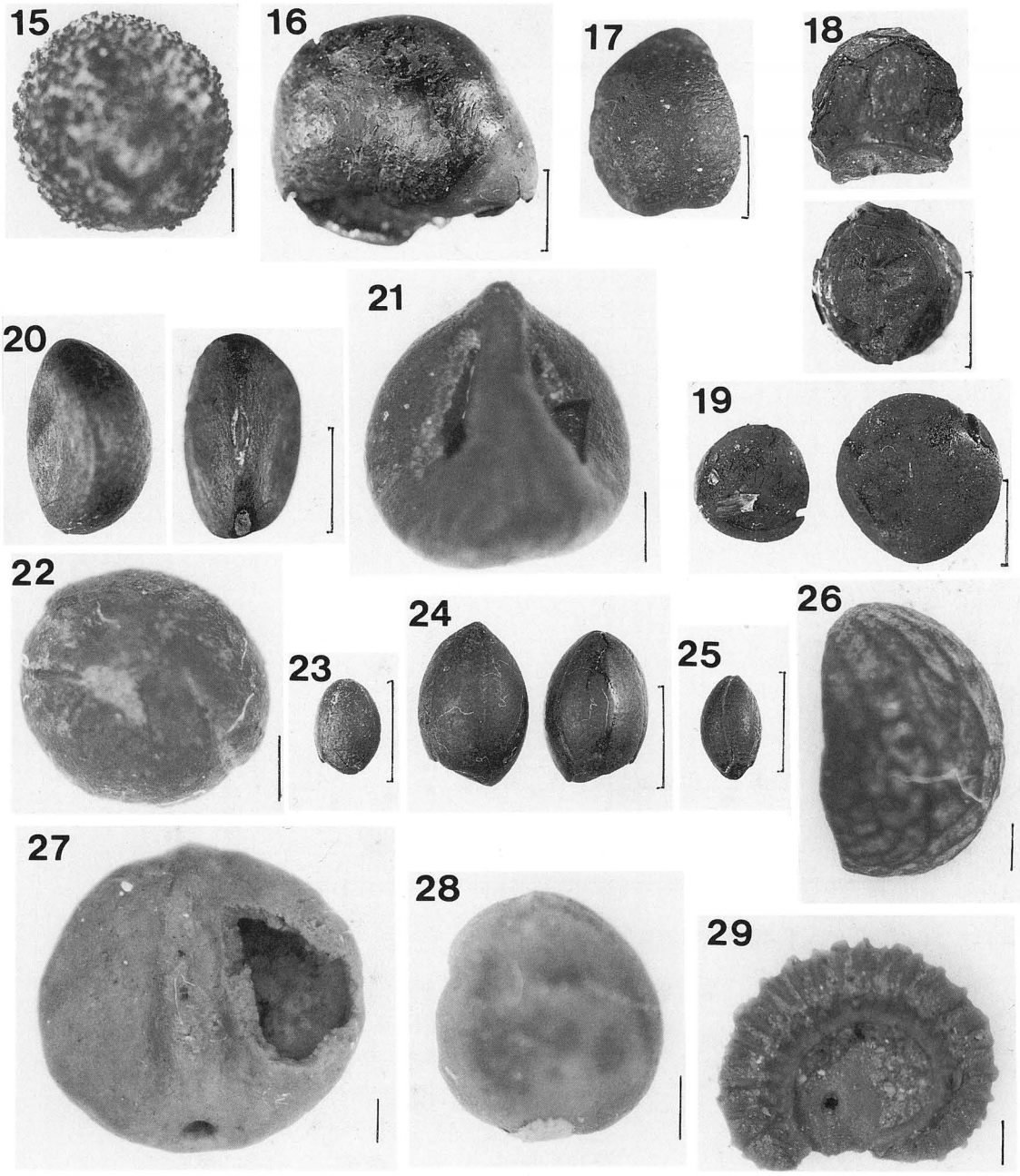

古照遺跡エアタン区の大型植物化石②

15．アカメガシワ、種子　16．トチノキ、種子　17．トチノキ、果実破片　18．ムクロジ、果実　19．ムクロジ、種子　20．ヤブツバキ、種子　21．ブドウ属、種子　22．クマノミズキ、内果皮　23．エゴノキ、種子　24．ハクウンボク、種子　25．コハクウンボク、種子　26．クサギ、核　27．ガマズミ属、核　28．カナムグラ、種子　29．コウモリカズラ、種子

スケールは1cm、15、21、22、26、27、28、29は1mm

松山市文化財調査報告書　第35集

古照遺跡―第６次調査―

平成５年３月31日　発行

編集　松山市教育委員会
〒790 松山市二番町４丁目７－２
TEL（0899）４８－６６０５

発行　財団法人 松山市生涯学習振興財団
埋蔵文化財センター
〒791 松山市南斎院町乙67番地６
TEL（0899）２３－６３６３

印刷　岡田印刷株式会社
〒791 松山市湊町７丁目１－８
TEL（0899）４１－９１１１