参考文献

扇崎由・安川満1995「岡山市南方（済生会）遺跡のイノシシ類下顎骨配列」『動物考古学』第5号pp.69-73
大泰司紀之1980「遺跡出土ニホンジカの下顎骨による性別・年齢・死亡季節査定法」『考古学と自然科学』第13号pp.51-74
小林行雄・末永雅雄・藤岡謙二郎1976『大和唐古彌生式遺跡の研究』臨河書店
神沢勇一1976「弥生時代古墳時代およびなら時代の卜骨卜甲」『駿台史学』38pp.1-25
小沢智生2000「縄文・弥生時代にブタは飼われていたか？」『季刊考古学』第73号　雄山閣pp.17-22
甲斐昭光1996「玉津田中遺跡出土の動物遺存体」『玉津田中遺跡』第6分冊　兵庫県教育委員会pp.151-158
片山一道・松井章・宮路淳子1998「佃遺跡出土の動物遺存体」『佃遺跡』自然科学・総括編　兵庫県教育委員会pp.53～73
金子浩昌・牛沢百合子1980「池上遺跡出土の動物遺存体」『池上・四ツ池遺跡』財団法人大阪文化財センターpp.9-25
金子浩昌1984『貝塚の獣骨の知識』東京美術
北浦弘人2002「骨角器」『青谷上寺地遺跡』財団法人鳥取県教育文化財団pp.361-434
茂原信生・松井章1995「原の辻遺跡出土の動物遺存体」『原の辻遺跡』長崎県教育委員会pp.189-208
永井昌文・江口和洋・田中良之1981「綾羅木郷台地遺跡出土の動物遺存体・人骨」『綾羅木郷遺跡Ⅰ』下関市教育委員会pp.490-503
直良信夫1971「古代人とイノシシ」『考古学ジャーナル』52pp.5-8
西本豊弘1989「下郡桑苗遺跡出土の動物遺存体」『下郡桑苗遺跡』大分県教育委員会pp.48-61
西本豊弘1991「弥生時代のブタについて」『国立歴史民俗博物館研究報告』第36集　国立歴史民俗博物館pp.175-194
西本豊弘1992a「下郡桑苗遺跡出土の動物遺体」『下郡桑苗遺跡Ⅱ』大分県教育委員会pp.92-110
西本豊弘1992b「朝日遺跡の弥生時代のブタ」『朝日遺跡Ⅱ』愛知県埋蔵文化財センターpp.213-241
西本豊弘1993「弥生時代のブタの形質について」『国立歴史民俗博物館研究報告』第50集　国立歴史民俗博物館pp.49-63
野林厚志2000「民族考古学的アプローチにもとづくパイワン罠猟研究」『国立民族学博物館研究報告』25巻2号　国立民族学博物館pp.151-176
野林厚志2002「台湾パイワンのイノシシ猟」『核としての周辺』（講座生態人類学6）京都大学学術出版会pp.91-120
長谷部言人1952「犬骨」『吉胡貝塚』文化庁pp.145-150
春成秀爾1993「ブタの下顎骨懸架-弥生時代の壁邪習俗」『国立歴史民俗博物館研究報告』第50集　国立歴史民俗博物館pp.71-130
松井章1986「亀井遺跡（切り広げ部）出土の動物遺存体」『亀井遺跡（その2）』財団法人大阪文化財センターpp423-484
松井章1990「伊木力遺跡出土の動物遺存体」『伊木力遺跡』多良見町教育委員会・同志社大学考古学研究室編pp.390-425
松井章1997「具志原貝塚出土の動物遺存体」『伊江島具志原貝塚発掘調査報告』沖縄県教育委員会pp.159-187
松井章・宮路淳子2000「坪井・大福遺跡から出土した動物遺存体」『坪井・大福遺跡』橿原考古学研究所pp.194-205
松井章・石黒直隆・本郷一美・南川雅男2001「野生のブタ？飼育されたイノシシ？」『イノシシと人間』古今書院pp.45-78
宮崎泰史1982「亀井遺跡のイヌについて」『亀井遺跡』財団法人大阪文化財センターpp.205-230

軟体動物門 INVERTEBRATA

斧足綱 Pelecypoda

属種不明 Pelecypoda fam.,gen.et sp.indet

脊椎動物門 VERTEBRATA

軟骨魚綱 Chondrichthyes

サメ類 Lamniformes fam.,gen.et sp.indet

エイ類 Rajiformes fam.,gen.et sp.indet

硬骨魚綱 Osteichthyes

スズキ目 Perciformes

スズキ科 Percichthyidae

スズキ *Lateolabrax japonicus*

タイ科 Sparidae

マダイ *Pagrus major*

タイ科の一種 Sparidae gen.et sp.indet

ニシン亜目 Clupeoidei

ニシン亜目の一種

Clupeoidei fam.,gen.et sp.indet

爬虫綱 Reptilia

カメ目 Chlonia

スッポン科 Tnonychidae

スッポン *Trionyx sinensis japonicus*

鳥綱 Aves

属種不明 Aves fam.,gen.et sp.indet

哺乳綱 Mammalia

霊長目 Primates

オナガザル科 Cercopithecidae

ニホンザル *Macaca fuscata*

食肉目 Carnivora

イヌ科 Canidae

イヌ *Canis familiaris*

タヌキ *Nyctereutes procyonoides*

奇蹄目 Perissodactyla

ウマ科 Equidae

ウマ *Equus caballus*

偶蹄目

イノシシ科 Suidae

イノシシ Sus scrofa

シカ科 Cervidae

ニホンジカ *Cervus Nippon*

ウシ科Bovidae

ウシ *Bos taurus*

鰭脚亜目Pinnipedia

鰭脚類 Pinnipedia fam.,gen.et sp.indet

クジラ目 Cetacea

クジラ類 Cetacea fam.,gen.et sp.indet

イルカ類 Delphinidae gen.et sp.indet

表11　新方遺跡出土の動物遺存体種名

次	NO	左	右	計　測
1 f	1831 18	C	I1 C	
1	1831 19		M2 M3 d	M3（L35.10B16.49）
1	1831 21		P1 P2 P3 P4 e	P2（L10.51B4.79）P3（L11.45B6.16）P4（L13.5B18.14）
2 f	255	M3 M2 M1 P4 P3 P2 c e h d	P3 P4 M1 M2 d h e e	LM1（L15.40B10.99）M2（L18.26B14.50）M3（L34.77B16.35） RMM1（L15.93B11.11）M2（L18.95B14.34）
2	276 2	M1 m4 − d		m4（L20.038B8.90）
2	380		m2 m3 m4 M1 M2 M3 e − −	m4（L20.02B7.95）M1（L20.038）
2	380	M1 m4 m3 e		m3（L10.83B5.83）m4L（18.43） M1（L17.04B11.77）
2	465	M3 f		M3（L36.56B15.82）
2 f	523	M3 M2 M1 I1 c e f	I1 P4 M1 M2 M3 d j e c	LM1（B11.83）M2（L20.47B15.57）M3（L34.65B17.15） RM1（L15.94B11.97）M2（L20.29B15.69）M3（L34.23B16.82）
2	524	M3 M2 M1 P4 c e		
2	530	M3 M2 j		M2（L18.32B13.30）
2	597		M2 M3 b −	M2（L21.71B14.54）
5	1175 26	M3 f		M3（L35.32B14.96）
5	1175 30	M2 M1 P4 P3 b e b		P3（L14.29B7.20）P4（L15.24B9.40） M1（L16.80B11.56）M2（L21.17B15.08）
5	1220 2		M2 M3 e e	M2（L20.20B15.56）M3（L33.62B16.34）
5	1220 3		P1 P2 P3 P4 M1 M2	P2（L11.74B7.02）P3（L12.60B9.64）P4（L11.37B12.65）
5	1240 25		M3 b	M3（L35.45B17.40）
5	1240 30	M2 *		
5 m	1240 47	I1	I1 I2	
5	1240 57		M2 M3 f e	M2（L20.66B15.91）M3（L34.72B16.19）
5	1278 5		M3	M3（L38.89B16.35）
5	1284 44	M3 M2 M1 * c e		M3（L21.32BWp15.11）
5	1284 54	M3 M2 * e		M2（L21.76B15.48）M3（B16.48）
5	1284 59		P2 P3 P4 M1 M2 M3 d l l g	P2（L11.14B5.36）P3（L12.12B6.80）P3（L13.88B9.09） M1（L15.64）M2（L18.97Wa14.92）M3（L18.99B16.79）
5	1296 1		M3 c	M3（L38.89B16.35）
5	1296 2		P4 M1 M2 c f d	P4（L14.63B9.49）M1（L15.28B10.89）M2（L21.34B15.06）
5 f	1324 18	M3 M2 M1 P4 e h j f		P4（L13.93B9.14） M1（L14.88B11.57）M2（L19.05B14.29）M3（L31.86B15.38）
5	1324 19		P3 P4 M1 M2 c f c	P3（L12.87B6.63）P4（L14.96B9.28） M1（L16.39B11.15）M2（L20.97B14.07）
5	1324 20	M3 M2 M1 * c f		M1（L16.61B12.39）M2（L20.06B15.22）
5	1411		P4 M1 M2 b g b	P4（L15.65B9.03）M1（L17.44B11.86）M2（L20.39B15.33）
5	1451		P2 P3 P4 M1 M2 M3 d f e c	P2（B4.87）P3（L13.26B7.17）P4（L14.60B9.58） M1（L15.87）M2（L20.75B15.58）M3（L34.40B18.28）
5	1454	M3 M2 M1 * e f	P3 P4 M1 M2 M3 d f e *	LM1（L15.55B11.22）M2（L20.76B14.87） RM1（L15.70B10.45）M2（L20.57B14.83）M3（B17.43）
5	1468		P4 M1 M3 f	
5 m	1476	M3 M2 M1 P4 P3 P2 d f h d	P3 P4 M1 M2 M3 d h e c	
5	1477	M3 M2 M1 P4 * e f f		P4（L14.07B9.37）M1（L15.50B11.34）M2（L20.50B13.32）
5	1478		P2 P3 P4 M1 M2 M3 d e d b	P2（L11.93B5.70）P3（L13.92B7.72）P4（L15.25B10.17） M1（L17.25）M2（L21.78）M3（L39.27）
5	1520	M3 M2 * c		M2（L19.86B14.43）M3（L34.88）
5	1521	M3 M2 M1 − c d		M2（L21.73B15.01）
5	1525		M3 *	M3（L34.25B15.07）
5 m	1530		M2 M3 f e	M2（L22.29B15.69）M3（B16.73）
5 m	1532 1	M3 M2 M1 f f n		M2（L19.95B14.80）M3（L34.68B15.65）
5	1532 2		M3 f	

*萌出中　−未萌出

表12　イノシシ下顎歯列

	頭蓋骨		上顎骨		下顎骨		環椎	軸椎	椎骨	肩甲骨		上腕骨		尺骨		橈骨		中手骨		寛骨		大腿骨		脛骨		腓骨		中足骨		踵骨		距骨		指骨	鹿角	合計
	左		左	右	左	右				左	右	左	右	左	右	左	右	左	右	左	右	左	右	左	右	左	右	左	右	左	右	左	右			
イノシシ	20		16	9	6	25	5	28	9	4	14	19	14	17	16	8	13	7	9	5	1	11	9	10	9	2	9		1	2	3	2	4	4	4	12		327
ニホンジカ	5	2	4	2	1	7		6	3	2	43	12	15	14	10	3	2	5	13	2	3	15	12	10	10	18	15			11	5	7	6	14	4	9	127	417
ウシ	1												1					2			1					1	1									1		8
ウマ																																	1			3		4
イヌ		1				1		1						1																								4
タヌキ											1																											1
クジラ類								1			10																											11
鰭脚類																																				1		1

表13　哺乳類部位別出土量

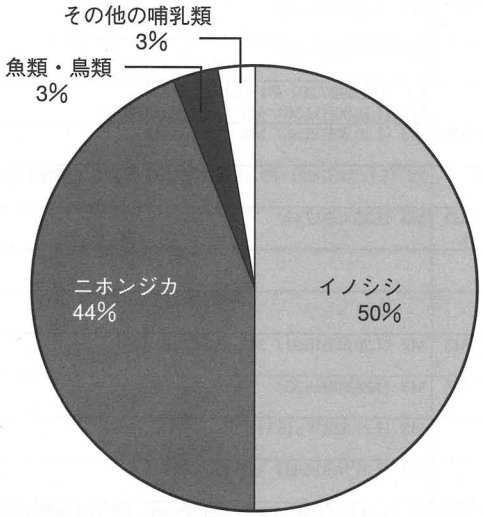

図132　出土動物遺存体の破片比率

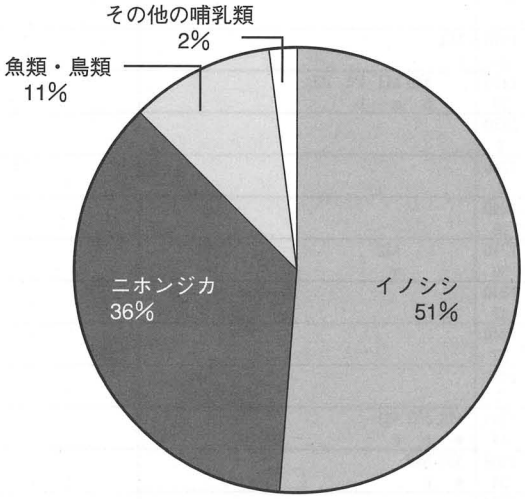

図133　弥生時代前期の出土動物遺存体の破片比率

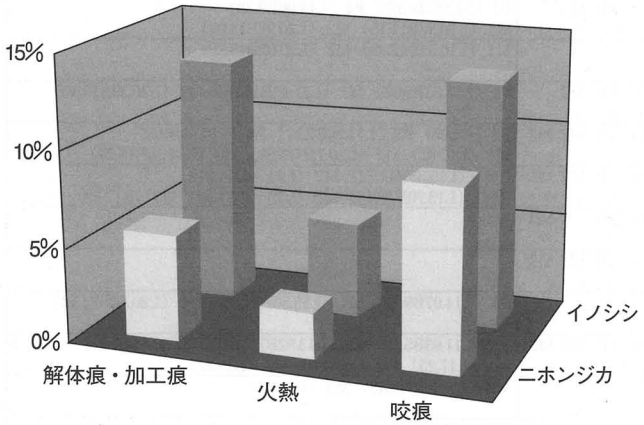

図134　イノシシ・ニホンジカの骨に残る痕跡

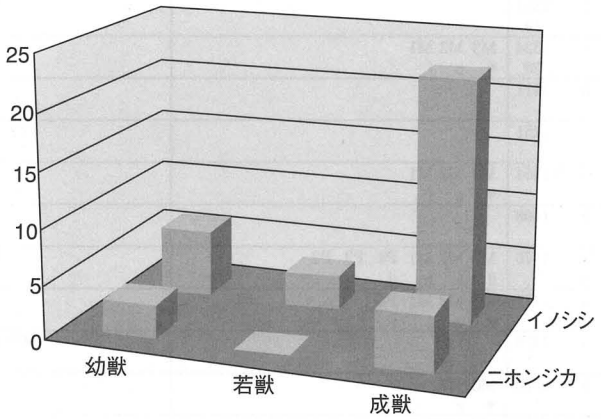

図135　イノシシ・ニホンジカの年齢構成

次	R番号	出土地区	層　位	種	部位	左右	部分	備考	c.m.	t.m.	b.m.
1	648	2tr7区側溝	黒粘質ｼﾙﾄ　第5面下層	イノシシ	指骨	-	ほぼ完形		0	0	0
1	896	2tr8～11区	側溝	ニホンジカ	上腕骨	R	遠位		0	0	0
1	897	2tr8区	暗茶褐粘質土　第5面	ニホンジカ	踵骨	R			0	1？	0
1	898	2tr9区	暗黄灰砂質土　第6面直上	ニホンジカ	中手骨	-	骨幹-遠位部		0	0	0
1	899	2tr10区	暗黄灰砂質土　第6面直上	ニホンジカ	上腕骨	L	骨幹-遠位部	spiral	0	0	0
1	989	2tr9区	暗灰粘土　第7面検出中	ニホンジカ	中手骨	-	遠位		0	0	0
1	1018	2tr9区	淡灰粘質土　第7面直上	マダイ	上後頭骨	M			0	0	0
1	1018	2tr9区	淡灰粘質土　第7面直上	クジラ類（イルカ）	下顎骨	R			0	0	0
1	1018	2tr9区	淡灰粘質土　第7面直上	ニホンジカ	橈骨	R	遠位		0	1?	0
1	1018	2tr9区	淡灰粘質土　第7面直上	ニホンジカ	踵骨	L	関節部付近		0	0	0
1	1018	2tr9区	淡灰粘質土　第7面直上	ニホンジカ	脛骨	L			1	1	0
1	1018	2tr9区	淡灰粘質土　第7面直上	イノシシ	脛骨	R			0	1	0
1	1018	2tr9区	淡灰粘質土　第7面直上	イノシシ	腓骨	R	骨幹		0	0	0
1	1019	2tr10区	淡灰粘質土　第7面直上	イノシシ	大腿骨	R	遠位端	unfused	0	0	0
1	1019	2tr10区	淡灰粘質土　第7面直上	タイ科	前上顎骨	R			0	0	0
1	1019	2tr10区	淡灰粘質土　第7面直上	タイ科	前上顎骨/歯骨	-			0	0	0
1	1019	2tr10区	淡灰粘質土　第7面直上	タイ科	前上顎骨	R			0	0	0
1	1019	2tr10区	淡灰粘質土　第7面直上	イノシシ	上腕骨	L	骨幹-遠位端		1	1	0
1	1019	2tr10区	淡灰粘質土　第7面直上	ニホンジカ	中足骨	-	骨幹-近位端		0	0	0
1	1019	2tr10区	淡灰粘質土　第7面直上	ニホンジカ	脛骨	L			0	0	0
1	1019	2tr10区	淡灰粘質土　第7面直上	ニホンジカ	椎骨	M		fused	0	0	0
1	1019	2tr10区	淡灰粘質土　第7面直上	ニホンジカ	大腿骨	R	遠位部	unfused	0	0	0
1	1140	2tr10区	灰粘質土+黄緑粘質土、第8面直上（方形掘形）	イノシシ	中足骨		近位		0	1？	0
1	1141	2tr10区側溝	暗灰粘土　第8面下層	イノシシ	橈骨	L	近位	加工痕？	1	0	0
1	1141	2tr10区側溝	暗灰粘土　第8面下層	ニホンジカ	中足骨	L	骨幹		0	0	0
1	1243	2tr7区	SD501埋土	ニホンジカ	中手骨	-			0	1	0
1	1243	2tr7区	SD501埋土	イノシシ	大腿骨	L	近位端	白色変化	0	0	1
1	1243	2tr7区	SD501埋土	マダイ	前頭骨	R			0	0	0
1	1253	2tr7区	SD501埋土	タイ科	歯骨	R			0	0	0
1	1262	2tr7区SD501	SD501埋土	ニホンジカ	上腕骨	L	近位端-骨幹		0	0	0
1	1268	2tr7区SD501	SD501埋土	ニホンジカ	距骨	R			0	0	0
1	1268	2tr7区SD501	SD501埋土	ニホンジカ	脛骨	R	遠位端		0	0	0
1	1370	2tr	SK6139埋土	イノシシ	下顎骨	R	下顎体	穿孔？	0	0	0
1	1384	2tr	SK6042埋土	ニホンジカ	下顎骨	R	下顎体		0	1	0
1	1417	2tr7区	暗灰粘質土　第6面直上	ハタ科	歯骨	L	前位部		0	0	0
1	1418	2tr8区	暗灰粘質土	イノシシ	上腕骨	L	骨幹		0	0	0
1	1422	2tr9区	暗灰粘質土　第7面直上	スッポン	背甲	R	肋骨版		0	0	0
1	1423	2tr9区	暗灰粘質土　第7面直上	ニホンジカ	脛骨	R	遠位		0	0	0
1	1423	2tr9区	暗灰粘質土　第7面直上	ニホンジカ	上腕骨	L?	遠位部		0	0	0
1	1423	2tr9区	暗灰粘質土　第7面直上	ニホンジカ	上腕骨	L	遠位部		0	0	0
1	1423	2tr9区	暗灰粘質土　第7面直上	ニホンジカ	尺骨	R	滑車切痕付近		0	0	0
1	1423	2tr9区	暗灰粘質土　第7面直上	イノシシ	上腕骨	L	遠位部		0	0	0
1	1431	2tr	SK6075埋土	ニホンジカ	中足骨	L	近位部		0	1？	0
1	1431	2tr	SK6075埋土	ニホンジカ	中足骨	-			0	0	0
1	1580	2tr5区	SK6020埋土	イノシシ	中手骨/中足骨	-	遠位		0	0	0
1	1592	2tr6区	SP6162埋土	イノシシ	頭蓋骨	R	眼窩上孔-眼窩上溝		0	0	0
1	1597？	2tr6区	SK6031埋土	ニホンジカ	頭蓋骨	-	頬骨弓基部		0	0	0
1	1602	2tr6区	SK6039埋土	ニホンジカ	肩甲骨	L	近位部-遠位部		0	1	0
1	1602	2tr6区	SK6039埋土	イノシシ	肩甲骨	L			0	0	0
1	1623	2tr7区	SK6046埋土	タイ科	前上顎骨	-			0	0	0
1	1633	2tr7区	SK6065埋土	ニホンジカ	頭蓋骨	-	基底部		0	0	0
1	1686	2tr8区	SP701埋土	マダイ	方骨	L	関節部		0	0	0
1	1688	2tr8区	SP725埋土	ニホンジカ	大腿骨	-	近位部-骨幹	spiral	0	0	0
1	1695	2tr7区	SK701埋土	ニホンジカ	脛骨	L	骨幹		0	0	0
1	1697	2tr7区	SK6061埋土	ニホンジカ	中足骨	L	遠位	unfused	0	0	0
1	1738	2tr5区	黄灰砂質土	クジラ類	椎骨	M	椎体	fused	0	0	0
1	1738	2tr5区	黄灰砂質土	クジラ類	椎骨	M	椎体	fused	0	0	0
1	1738	2tr5区	黄灰砂質土	クジラ類	椎骨	M	椎体	fused	0	0	0
1	1738	2tr5区	黄灰砂質土	クジラ類	椎骨	M	椎体	fused	0	0	0
1	1738	2tr5区	黄灰砂質土	クジラ類	椎骨	M	椎体	fused	0	0	0

表14　出土動物遺存体同定表（1）

次	R番号	出土地区	層　位	種	部位	左右	部分	備考	c.m.	t.m.	b.m.
1	1738	2tr5区	黄灰砂質土	クジラ類	椎骨	M	椎体		0	0	0
1	1747	2tr9区	SB801埋土	イノシシ	指骨	-	ほぼ完形		0	0	0
1	1747	2tr9区	SB801埋土	ニホンジカ	踵骨	R			0	0	0
1	1747	2tr9区	SB801埋土	ニホンジカ	大腿骨	R	遠位部		0	0	0
1	1747	2tr9区	SB801埋土	ニホンジカ	寛骨	R			0	0	0
1	1747	2tr9区	SB801埋土	ニホンジカ	大腿骨	R	近位部		0	1	0
1	1747	2tr9区	SB801埋土	ニホンジカ	寛骨	R		金属器による切断	1	0	0
1	1747	2tr9区	SB801埋土	ニホンジカ	中足骨	L	近以外側部		0	0	0
1	1747	2tr9区	SB801埋土	ニホンジカ	椎骨	M	関節面		0	0	0
1	1747	2tr9区	SB801埋土	ニホンジカ	脛骨	L	骨幹-遠位部	unfused	1	0	0
1	1747	2tr9区	SB801埋土	イノシシ	指骨	-	近位端-遠位部		0	0	0
1	1747	2tr9区	SB801埋土	イノシシ	肩甲骨	L	肩甲頸付		0	0	0
1	1747	2tr9区	SB801埋土	イノシシ	肩甲骨	L	関節窩付近		0	0	0
1	1747	2tr9区	SB801埋土	イノシシ	上腕骨	R	遠位		0	0	0
1	1747	2tr9区	SB801埋土	ニホンジカ	踵骨	L			0	0	0
1	1747	2tr9区	SB801埋土	ニホンジカ	距骨	L	完形		0	0	0
1	1747	2tr9区	SB801埋土	ニホンジカ	下顎骨	R	下顎体		0	0	0
1	1747	2tr9区	SB801埋土	クジラ類	椎骨	M	椎体	fused・unfused	0	0	0
1	1747	2tr9区	SB801埋土	サメ類	椎骨	M	椎体	穿孔？	0	0	0
1	1747	2tr9区	SB801埋土	ウシ	指骨	-	近位端-骨幹		0	1	0
1	1747	2tr9区	SB801埋土	マダイ	後側頭骨	L			0	0	0
1	1831	2tr8区	SB801埋土	ニホンジカ	中足骨	L	近位端-遠位部		0	0	0
1	1831	2tr8区	SB801埋土	ニホンジカ	中手骨	R	ほぼ完形		0	0	0
1	1831	2tr8区	SB801埋土	ニホンジカ	中足骨	R	骨幹-遠位端	spiral?	0	0	0
1	1831	2tr8区	SB801埋土	ニホンジカ	中手骨	R	骨幹-遠位端	spiral?	0	0	0
1	1831	2tr8区	SB801埋土	ニホンジカ	上腕骨	R	骨幹-遠位部		0	0	0
1	1831	2tr8区	SB801埋土	ニホンジカ	脛骨	L	骨幹-遠位端	spiral?	1	0	0
1	1831	2tr8区	SB801埋土	ニホンジカ	上腕骨	R	骨幹-遠位部		0	0	0
1	1831	2tr8区	SB801埋土	ニホンジカ	中足骨	-	骨幹		0	0	0
1	1831	2tr8区	SB801埋土	ニホンジカ	中手骨	-	骨幹-遠位部		1	0	0
1	1831	2tr8区	SB801埋土	ニホンジカ	中足骨	R	近位端-骨幹		0	0	0
1	1831	2tr8区	SB801埋土	ニホンジカ	寛骨	L			0	0	0
1	1831	2tr8区	SB801埋土	ニホンジカ	肩甲骨	L			1?	0	0
1	1831	2tr8区	SB801埋土	ニホンジカ	踵骨	R			0	0	0
1	1831	2tr8区	SB801埋土	ニホンジカ	橈骨	R	遠位部	金属器による切断・spiral	0	0	0
1	1831	2tr8区	SB801埋土	ニホンジカ	寛骨	L			0	1	0
1	1831	2tr8区	SB801埋土	イノシシ	下顎骨	M	結合部		0	0	0
1	1831	2tr8区	SB801埋土	イノシシ	下顎骨	R		M3萌出	0	0	0
1	1831	2tr8区	SB801埋土	イノシシ	上顎骨	-		M3萌出途中	0	0	0
1	1831	2tr8区	SB801埋土	イノシシ	下顎骨	R			0	0	0
1	1831	2tr8区	SB801埋土	ウシ	橈骨	L	遠位部	unfused	0	0	0
1	1831	2tr8区	SB801埋土	ウシ	中手骨	R			0	0	0
1	1831	2tr8区	SB801埋土	ニホンジカ	頭蓋骨	L			0	0	0
1	1831	2tr8区	SB801埋土	ニホンジカ	中手骨	-	骨幹		0	0	0
1	1831	2tr8区	SB801埋土	イノシシ	尺骨	L	滑車切痕付近		0	0	0
1	1831	2tr8区	SB801埋土	ウシ	肩甲骨	R	後縁部	一部剥離？	0	0	0
1	1831	2tr8区	SB801埋土	イノシシ	上腕骨	R	骨幹		0	1	0
1	1831	2tr8区	SB801埋土	ニホンジカ	脛骨	R	骨幹		0	0	0
1	1831	2tr8区	SB801埋土	ニホンジカ	脛骨	R	骨幹		0	0	0
1	1831	2tr8区	SB801埋土	イノシシ	上腕骨	R	骨幹-遠位部		0	0	0
1	1831	2tr8区	SB801埋土	ウシ	脛骨	R	遠位端	unfused	0	0	0
1	1831	2tr8区	SB801埋土	イノシシ	頭蓋骨	L	眼窩-側頭顆		0	0	0
1	1831	2tr8区	SB801埋土	ニホンジカ	頭蓋骨	R			0	0	0
1	1831	2tr8区	SB801埋土	イノシシ	中足骨（III）	R	近位		0	0	0
1	1831	2tr8区	SB801埋土	ニホンジカ	椎骨	-			1	0	0
1	1833	2tr10区	SB801埋土	ウシ	膝蓋骨	L	ほぼ完形	磨滅	0	0	0
1	1834	2tr8区	SB801埋土	イノシシ	頭蓋骨	L	眼窩上孔付近		0	0	0
1	1837	2tr8区	SB801埋土	イノシシ	頭蓋骨	L	側頭骨-後頭骨		0	0	0
1	1838	2tr8区	SB801埋土	ニホンジカ	頭蓋骨	R			1	0	0
1	1838	2tr8区	SB801埋土	ニホンジカ	中足骨	R	近位端-骨幹	骨折後治癒	0	0	0

表15　出土動物遺存体同定表（2）

次	R番号	出土地区	層　位	種	部位	左右	部分	備考	c.m.	t.m.	b.m.
1	1838	2tr8区	SB801埋土	ニホンジカ	椎骨	M		切断？	0	0	0
1	1838	2tr8区	SB801埋土	ニホンジカ	肋骨	R	近位端-骨幹		0	0	0
1	1838	2tr8区	SB801埋土	イノシシ	尺骨	R			0	0	0
1	1838	2tr8区	SB801埋土	イノシシ	中足骨（Ⅲ）	R	ほぼ完形		0	0	0
1	1838	2tr8区	SB801埋土	ウシ	脛骨	L	近位部-骨幹	unfused	0	0	0
1	1838	2tr8区	SB801埋土	マダイ	口蓋骨	L			0	0	0
1	1838	2tr8区	SB801埋土	ウシ	頭蓋骨	L	後頭顆上部		0	0	0
1	1839	2tr8区	SB801埋土	イノシシ	指骨	-	ほぼ完形		0	0	0
1	1840	2tr8区	SB801埋土	マダイ	椎骨	-		瘤あり	0	0	0
1	1909	2tr11区	淡灰粘土　第3面直上	ニホンジカ	上腕骨	R	遠位		0	0	0
1	1914	2tr11区	暗青灰粘土　第4面直上	ウマ	指骨	R			0	0	0
1	1914	2tr11区	暗青灰粘土　第4面直上	イノシシ	大腿骨	L	骨幹		0	0	0
1	1914	2tr11区	暗青灰粘土　第4面直上	ニホンジカ	距骨	L			0	0	0
1	2112	2tr南拡	第4面覆土	ウマ	指骨	-			0	0	0
1	2113	2tr南拡	SX401上層	イノシシ	距骨	L		一部白色変化	0	0	1 ?
1	2113	2tr南拡	SX401上層	イノシシ	下顎骨	L	下顎体		0	0	0
1	2113	2tr南拡	SX401上層	クジラ類	椎骨	M	椎体	fused	0	0	0
1	2114	2tr南拡	SX401埋土	ニホンジカ	中手骨/中足骨	-	遠位		0	0	0
1	2134	2tr11～13区	SD5001	イノシシ	上腕骨	R	遠位	青白色変化	0	0	1
1	2134	2tr11～13区	SD5001	イノシシ	下顎骨	L	下顎体		0	0	0
1	2164	2tr12区5面	SD5001炭化物層直上	イノシシ	脛骨	R	ほぼ完形		0	0	0
1	2165	2tr12区5面	SD5001	イノシシ	距骨	R			0	0	0
1	2167	2tr12区5面	SD5001	ニホンジカ	中手骨/中足骨	-	近位端		0	0	0
1	2168	2tr12区5面	SD5001	イノシシ	上顎骨	L			0	0	0
1	2172	2tr12区5面	SD5001	イノシシ	橈骨	R	遠位部		0	0	0
1	2175	2tr南拡	SK403	ニホンジカ	中手骨/中足骨	-	遠位端	unfused	0	0	0
1	2230	2tr南拡	SK412	イノシシ	上腕骨	L	遠位		0	0	0
1	2233	2tr南拡	SK415	ニホンジカ	尺骨	L	近位	fused	1	0	0
1	2233	2tr南拡	SK415	ニホンジカ	尺骨	L	骨幹		0	0	0
1	2343	2tr3区	暗灰シルト質粘質土	ウシ	足根骨	R		消化？	0	0	0
1	2343	2tr3区	暗灰シルト質粘質土	ニホンジカ	足根骨	R	ほぼ完形	消化？	0	0	0
1	2375	2tr1～2区	微高地端部	ニホンジカ	中手骨/中足骨	-	遠位端		0	0	0
1	2375	2tr1～2区	微高地端部	ニホンジカ	踵骨	L			1	0	0
1	2383	2tr北拡	SK8001	ニホンジカ	椎骨	M			0	0	0
1	2342	2tr3区落込み	暗灰シルト質粘質土	ニホンジカ	大腿骨	R	骨幹-遠位端	spiral	1	0	0
1	2344	2tr2区	淡灰シルト質粘質土	ウマ	距骨	R			1？	0	0
1	2344	2tr2区	淡灰シルト質粘質土	ウマ	指骨	-			0	0	0
1	2359	2tr北拡	SK417	イノシシ	下顎骨	L			0	0	0
1	2359	2tr北拡	SK417	イノシシ	下顎骨	M	結合部-右下顎体		0	0	0
1	2369	2tr北拡	SK417	イノシシ	下顎骨	L	C-P2歯槽部		0	0	0
1	2529	2tr5区	東落ち込み8002	イノシシ	上顎骨	L	M2-M3歯槽部		0	0	1
1	2542	2tr9区	SX501	イノシシ	下顎骨	R	P1-P2		0	0	0
1	2543	2tr9区	SX501	ニホンジカ	橈骨	L	ほぼ完形	fused	0	0	0
1	2543	2tr9区	SX501	イノシシ	肩甲骨	R	後縁?肩甲窩		0	0	0
1	2543	2tr9区	SX501	ニホンジカ	肩甲骨	-	遠位部	骨片	0	0	0
1	2543	2tr9区	SX501	マダイ	上後頭骨	M		金属器？	1	0	0
1	2608	2tr10区	第5遺構面	ニホンジカ	大腿骨	L	近位端-骨幹	spiral	0	1	0
1	2613	2tr8区	SP4050埋土	ニホンジカ	距骨	L	ほぼ完形		0	0	0
1	2613	2tr8区	SP4050埋土	イノシシ	上顎骨	L	歯槽部		0	0	0
1	2614	2tr5区	暗茶褐粘質土　第5面直上	ニホンジカ	大腿骨	R	遠位		0	0	0
1	2614	2tr5区	暗茶褐粘質土　第5面直上	クジラ類	椎骨と椎間板	M		unfused	0	0	0
1	2615	2tr9区側溝	第6面下層	ニホンジカ	橈骨	R	骨幹-近位部		1	0	0
1	2615	2tr9区側溝	第6面下層	イノシシ	脛骨	R	骨幹-遠位部		0	1	0
1	2618	2tr8区	SP4040埋土	イノシシ	指骨	-	近位部-遠位端		0	0	0
1	2619	2tr8区	SP4021埋土	ニホンジカ	上腕骨	L	骨幹		0	0	0
1	2620	2tr8区	暗灰色粘質土、第4遺構面直上	ニホンジカ	下顎骨	L	下顎体		0	0	0
1	2620	2tr8区	暗灰色粘質土、第4遺構面直上	ニホンジカ	下顎骨	R	歯槽部		0	0	0
1	番号なし			イノシシ	上腕骨	L	骨幹-遠位部	金属器？	1	1	0
1	番号なし			イノシシ	中手骨（Ⅳ）	L	近位端-骨幹	cutmark	1	1	0
1	番号なし			ニホンジカ	脛骨	R	骨幹-遠位端	金属器？	1	1 ?	0
1	カード不明			ニホンジカ	脛骨	R	骨幹-遠位端		0	0	0

表16　出土動物遺存体同定表（3）

次	R番号	出土地区	層　位	種	部位	左右	部分	備考	c.m.	t.m.	b.m.
1	番号なし			マダイ	方骨	-	関節部	青白色変化	0	0	1
1	番号なし			ニホンジカ	中足骨		近位	黒色から茶色変化	0	0	1
2	24	F-S-4	SK114	イノシシ	上顎骨	L			0	0	0
2	55	F-S-1	SK81	ニホンジカ	橈骨	R	近位	fused	0	0	0
2	95	D-1	SK104	イヌ/キツネ	下顎骨	R	歯槽部		0	0	0
2	110	F-S-4	暗灰色ｼﾙﾄ質粘質土	イノシシ	橈骨	L	近位		0	0	0
2	110	F-S-4	暗灰色ｼﾙﾄ質粘質土	イノシシ	頭蓋骨	L	頬骨突起		0	0	0
2	121	F-S-4	SK113	イノシシ	尺骨	-	遠位部		0	0	0
2	124	F-S-1	SK5002	ニホンジカ	上顎骨	L	歯槽部		0	0	0
2	146	F-S-1・2	SD5003	ニホンジカ	椎骨	M	ほぼ完形		0	0	0
2	146	F-S-1・2	SD5003	イノシシ	頭蓋骨	R	頬骨臼付近		0	0	0
2	146	F-S-1・2	SD5003	イノシシ	頭蓋骨	R			0	0	0
2	146	F-S-1・2	SD5003	ニホンジカ	距骨	L			0	0	0
2	146	F-S-1・2	SD5003	イノシシ	踵骨	R			1	0	0
2	146	F-S-1・2	SD5003	ニホンジカ	脛骨	R	遠位端	fused	0	0	0
2	146	F-S-1・2	SD5003	ニホンジカ	上腕骨	L	遠位端	切断？	0	0	0
2	146	F-S-1・2	SD5003	ニホンジカ	椎骨	M	後関節突起		0	0	0
2	146	F-S-1・2	SD5003	イノシシ	頭蓋骨	L?	涙孔付近		0	0	0
2	159	F-S-5	暗灰色ｼﾙﾄ質粘質土	ニホンジカ	距骨	R	内側部		0	0	0
2	159	F-S-5	暗灰色ｼﾙﾄ質粘質土	イノシシ	上腕骨	L	遠位外側		0	0	0
2	163	F-S-3	SK6002	ニホンジカ	指骨	-			0	0	0
2	168	F-S-3	SK6002	ニホンジカ	指骨	-	ほぼ完形	消化？	0	0	0
2	168	F-S-3	SK6002	タヌキ？	腰椎	-		骨の表面がない	0	0	0
2	169	F-S-3	SK6001	ニホンジカ	大腿骨	L	近位	fused	0	0	0
2	170	F-S-3	SK6001	ニホンジカ	脛骨	R	骨幹-遠位端		0	0	0
2	170	F-S-3	SK6001	ニホンジカ	椎骨	M	ほぼ完形	関節突起欠損	0	0	0
2	170	F-S-3	SK6001	イノシシ	頭蓋骨	L R	眼窩上孔付近		0	0	0
2	170	F-S-3	SK6001	イノシシ	頭蓋骨	R	頬骨突起付近		0	0	0
2	170	F-S-3	SK6001	イノシシ	頭蓋骨	R	眼窩付近		0	0	0
2	170	F-S-3	SK6001	イノシシ	上顎骨	R			0	0	0
2	170	F-S-3	SK6001	イノシシ	頭蓋骨	R			0	0	0
2	170	F-S-3	SK6001	イノシシ	肋骨	R	近位部-骨幹		0	0	0
2	170	F-S-3	SK6001	イノシシ	頭蓋骨	L	眼窩付近		0	0	0
2	173	F-S-3	SK6001	イノシシ	上腕骨	L	遠位端		1	0	0
2	175	F-S-3	SK6002	ニホンジカ	寛骨	L			0	0	0
2	176	F-S-3	SK6002	イノシシ	寛骨	L			0	0	0
2	177	F-S-3	SK6002	イノシシ	肩甲骨	R		幼獣	0	0	0
2	178	F-S-3	SK6002	ニホンジカ	大腿骨	R	遠位端		0	0	0
2	180	F-S-3	SK6002	イノシシ	上腕骨	R	近位部-骨幹	イヌ咬痕	0	1	0
2	181	F-S-3	SK6002	ニホンジカ	大腿骨	L	遠位	癒合中	0	0	0
2	182	F-S-3	SK6002	イノシシ	中手骨（III）	L	遠位部	イヌ咬痕	0	1	0
2	184	F-S-3	SK6002	ニホンジカ	踵骨	R	ほぼ完形	unfused	0	0	0
2	185	F-S-3	SK6002	ニホンジカ	上腕骨	L	遠位	fused	0	0	0
2	186	F-S-3	SK6002	ニホンジカ	寛骨	R			0	0	0
2	187	F-S-3	SK6002	イノシシ	肩甲骨	R	肩甲頸付近		0	0	0
2	188	F-S-3	SK6002	イノシシ	上腕骨	L	遠位	fused	0	0	0
2	190	D-1	SK101	イノシシ	尺骨	R	滑車部付近		0	0	0
2	194	F-S-2	SD5004	イノシシ	中手骨/中足骨	-			0	0	0
2	195	F-S-2	SD5004	イノシシ	上腕骨	L	骨幹		0	0	0
2	195	F-S-2	SD5004	ニホンジカ	椎骨	M	椎体付近	unfused	0	0	0
2	195	F-S-2	SD5004	ニホンジカ	椎骨	M	椎頭		0	0	0
2	195	F-S-2	SD5004	ニホンジカ	橈骨	R	近位		0	0	0
2	197	F-S-1・2	SD5003	ニホンジカ	中手骨	-	骨幹片	内面黒色変化外面褐色	0	0	1
2	201	F-S-1	SK79	イノシシ	大腿骨	R	骨幹-遠位端		0	0	0
2	202	F-S-1	SK79	イノシシ	大腿骨	R	遠位端	unfused	0	0	0
2	203	F-S-3	SK6002	イノシシ	大腿骨	L	遠位部		0	0	0
2	207	F-S-1・2	SD5003	ニホンジカ	大腿骨	L	近位部		0	0	0
2	207	F-S-1・2	SD5003	イノシシ	中足骨（III）	R	近位	イヌ咬痕	0	1	0
2	207	F-S-1・2	SD5003	イノシシ	上顎骨	-	歯槽部		0	0	0
2	222			イノシシ	肩甲骨	L	肩甲頸付近	イヌ咬痕	0	1	0
2	224	F-S-1・2	SD5003	ニホンジカ	尺骨	R	近位	イヌ咬痕	0	1	0

表17　出土動物遺存体同定表（4）

次	R番号	出土地区	層　位	種	部位	左右	部分	備考	c.m.	t.m.	b.m.
2	224	F-S-1・2	SD5003	ニホンジカ	橈骨	R	近位端-骨幹	イヌ咬痕	0	1	0
2	224	F-S-1・2	SD5003	ニホンジカ	肩甲骨	L		黒色変化	0	0	1
2	224	F-S-1・2	SD5003	イノシシ	尺骨	L	滑車切痕付近	イヌ咬痕	0	1	0
2	226	F-S-2・3	SD5004	イノシシ	肩甲骨	L	後縁部	イヌ咬痕	0	1	0
2	226	F-S-2・3	SD5004	イノシシ	肩甲骨	L	遠位	1とは別個体	0	0	0
2	229	F-S-4	SK6002	イノシシ	中手骨（Ⅳ）	L	ほぼ完形		0	1？	0
2	230	F-S-4	SK6002	ニホンジカ	中手骨	R	近位	近位部(擦り切り）	1	0	0
2	231	F-S-4	SK6002	ニホンジカ	肩甲骨	L		後縁部側に傷	1	0	0
2	232	F-S-4	SK6002	イノシシ	尺骨	L	骨幹-遠位端	fused	0	0	0
2	233	F-S-4	SK6002	ニホンジカ	上腕骨	L	遠位	fused	0	0	0
2	234	F-S-4	SK6002	イノシシ	上腕骨	R	遠位部	fused	0	0	0
2	235	F-S-4	SK6002	イノシシ	脛骨	R	遠位	fused	0	0	0
2	236	F-S-4	SK6002	イノシシ	寛骨	L			0	0	0
2	237	F-S-4	SK6002	イノシシ	中手骨（Ⅲ）	L	ほぼ完形	fused	0	0	0
2	238	F-S-4	SK6002	イノシシ	椎骨	M	椎体-棘突起	unfused	0	0	0
2	241	F-S-4	SK6002	ニホンジカ	椎骨	M		fused	0	0	0
2	242	F-S-4	SK6002	イノシシ	手根骨	R	ほぼ完形	中間橈側	0	0	0
2	245	F-S-4	SK6002	イノシシ	距骨	L			0	0	0
2	246	F-S-4	SK6002	イノシシ	脛骨	L	遠位端	unfused	0	0	0
2	247	F-S-4	SK6002	イノシシ	距骨	R			1	0	0
2	253	F-S-1・2	SD5003	イノシシ	頭蓋骨	R	側頭窩		0	0	0
2	254	F-S-1・2	SD5003	イノシシ	下顎骨	M		255と接合済み	1	0	0
2	255	F-S-1・2	SD5003	イノシシ	下顎骨	M		左関節突起付近にcutmark	1	0	0
2	276	F-S-1・2	SD5003	イノシシ	大腿骨	R	骨幹-遠位部	骨髄食の穴？	1？	0	0
2	276	F-S-1・2	SD5003	イノシシ	下顎骨	L	下顎体	M1未萌出	0	0	0
2	276	F-S-1・2	SD5003	ニホンジカ	橈骨	R	近位端-骨幹	spiral	0	0	0
2	276	F-S-1・2	SD5003	イノシシ	椎骨	M	椎体-左側前関節突起	金属器による切断	1	0	0
2	276	F-S-1・2	SD5003	イノシシ	椎骨	M	棘突起	イヌ咬痕	0	1	0
2	276	F-S-1・2	SD5003	イヌ	頭蓋骨	LR		unfused・cutmark？	1?	0	0
2	277	F-S-2・3	SD5004	ニホンジカ	指骨	-	近位端-骨幹		0	0	0
2	281	F-S-5	SX6001	ニホンジカ	上腕骨	R	遠位	一部黒色変化	0	0	1
2	281	F-S-5	SX6001	イノシシ	指骨	-	ほぼ完形		0	0	0
2	283	F-S-5	SX6001	イノシシ	椎骨	M	椎体	unfused	0	0	0
2	283	F-S-5	SX6001	イノシシ	上顎骨	R			0	0	0
2	309	E-1	SD6004	イノシシ	下顎骨	-	下顎角		0	0	0
2	329	F-S-5	SP6009	イノシシ	橈骨	L	遠位	fused	0	0	0
2	335	F-S-5	SX6002	鳥類	脛ふ骨	R		白色変化・キジバト大	0	0	1
2	359	F-S-3	SX6007	ニホンジカ	頭蓋骨	R			0	0	0
2	363	F-S-1	調査区東壁	ニホンジカ	大腿骨	L	遠位部	イヌ咬痕	0	1	0
2	364	D-2	SD6005	イノシシ	中手骨（Ⅲ）	R	近位		0	0	0
2	364	D-2	SD6005	ニホンジカ	椎骨	M	椎体のみ		0	0	0
2	369	F-S-5	SX6002	ニシン亜目	椎骨	M	椎体		0	0	0
2	369	F-S-5	SX6002	ニシン亜目	椎骨	M	椎体		0	0	0
2	369	F-S-5	SX6002	ニシン亜目	椎骨	M	椎体		0	0	0
2	369	F-S-5	SX6002	ニシン亜目	椎骨	M	椎体		0	0	0
2	369	F-S-5	SX6002	ニシン亜目	椎骨	M	椎体		0	0	0
2	369	F-S-5	SX6002	ニシン亜目	椎骨	M	椎体		0	0	0
2	369	F-S-5	SX6002	ニシン亜目	椎骨	M	椎体		0	0	0
2	369	F-S-5	SX6002	ニシン亜目	椎骨	M	椎体		0	0	0
2	369	F-S-5	SX6002	ニシン亜目	椎骨	M	椎体	白色変化	0	0	1
2	369	F-S-5	SX6002	ニシン亜目	椎骨	M	椎体	白色変化	0	0	1
2	369	F-S-5	SX6002	ニシン亜目	椎骨	M	椎体	白色変化	0	0	1
2	369	F-S-5	SX6002	ニシン亜目	椎骨	M	椎体	白色変化	0	0	1
2	369	F-S-5	SX6002	ニシン亜目	椎骨	M	椎体	白色変化	0	0	1
2	369	F-S-5	SX6002	ニシン亜目	椎骨	M	椎体		0	0	0
2	369	F-S-5	SX6002	ニシン亜目	椎骨	M	椎体		0	0	0
2	369	F-S-5	SX6002	スズメ目	足根中足骨	-	近位	白色変化	0	0	1
2	369	F-S-5	SX6002	スズメ目	指骨	-	遠位部	白色変化	0	0	1

表18　出土動物遺存体同定表（5）

次	R番号	出土地区	層　位	種	部位	左右	部分	備考	c.m.	t.m.	b.m.
2	369	F-S-5	SX6002	スズメ目	指骨	-	遠位部	白色変化	0	0	1
2	369	F-S-5	SX6002	スズメ目	指骨	-	ほぼ完形	白色変化	0	0	1
2	369	F-S-5	SX6002	スズメ目	指骨	-	ほぼ完形	白色変化	0	0	1
2	369	F-S-5	SX6002	スズメ目	指骨	-	ほぼ完形	白色変化	0	0	1
2	369	F-S-5	SX6002	スズメ目	指骨	-	ほぼ完形	白色変化	0	0	1
2	369	F-S-5	SX6002	スズメ目	指骨	-	ほぼ完形	白色変化	0	0	1
2	369	F-S-5	SX6002	スズメ目	指骨	-	ほぼ完形	白色変化	0	0	1
2	369	F-S-5	SX6002	スズメ目	指骨	-	ほぼ完形	黒色変化	0	0	1
2	369	F-S-5	SX6002	ニホンジカ	距骨	L		外面黒色内面茶色変化・切断	1	0	1
2	369	F-S-5	SX6002	イノシシ	寛骨	R			0	0	0
2	369	F-S-5	SX6002	ニホンジカ	椎骨	M	右側前関節突起		0	0	0
2	371	F-S-4	SB6001	ニホンジカ	足根骨	L			0	0	0
2	374	F-S-5	灰褐色粘質土	イノシシ	上腕骨	R	遠位端	fused	0	0	0
2	377	F-S-4	SX600 1	イノシシ	寛骨	L			0	0	0
2	380	D-2	SD6005	イノシシ	下顎骨	R	下顎体-歯槽部	M1萌出中 M2M3未萌出	0	0	0
2	380	D-2	SD6005	イノシシ	下顎骨	L	下顎体	歯槽病変?	0	0	0
2	381	D-2	SD6005	イノシシ	椎骨	M	椎体		0	0	0
2	381	D-2	SD6005	イノシシ	椎骨	M	棘突起基部		0	0	0
2	382	D-2	SD6005	イノシシ	上腕骨	L	遠位	イヌ咬痕・fused	1	1	0
2	384	D-2	SD6005	ニホンジカ	肩甲骨	L	後縁部	齧歯類咬痕？	0	1？	0
2	385	D-2	SD6005	ニホンジカ	寛骨	L			0	0	0
2	387	F-S-5	SX6002	ニホンジカ	寛骨	L			0	0	0
2	388	F-S-5	SX6002	イノシシ	尺骨	R	滑車切痕		0	0	0
2	390	F-S-4	淡黄灰色シルト質粘質土	イノシシ	橈骨	L	近位		0	0	0
2	394	F-S-4	淡黄灰色シルト質粘質土	イノシシ	中足骨（III）	L	近位		0	0	0
2	394	F-S-4	淡黄灰色シルト質粘質土	イノシシ	中手骨/中足骨	-	近位		0	0	0
2	401	F-S-5	SK6010	ニホンジカ	中手骨	-	骨幹	外面白色内面黒色変化	0	0	1
2	402	F-S-5	SK6010	イノシシ	踵骨	R	骨幹	unfused・茶褐色変化	0	0	1
2	408	F-S-5	SK7001	イノシシ	手根骨（IV）	L			0	0	0
2	411	F-S-4	SD7001	イノシシ	椎骨	M	左側		0	0	0
2	411	F-S-4	SD7001	イノシシ	寛骨	L			0	0	0
2	411	F-S-4	SD7001	イノシシ	上腕骨	L		fused・spriral	0	0	0
2	411	F-S-4	SD7001	ニホンジカ	距骨	R	ほぼ完形		0	0	0
2	411	F-S-4	SD7001	ニホンジカ	橈骨	R	遠位端	unfused・計測不可	0	0	0
2	416	F-S-5	SX6002	ニホンジカ	中手骨	L	近位	unfused・近位部に楕円形の孔	0	0	1？
2	416	F-S-5	SX6002	ニホンジカ	椎骨	M	左側後関節突起		0	0	0
2	416	F-S-5	SX6002	ニホンジカ	椎骨	M	不明		0	0	0
2	416	F-S-5	SX6002	ニホンジカ	椎骨	L	左側後関節突起		0	0	0
2	416	F-S-5	SX6002	ニホンジカ	脛骨	R	遠位端外側部	fused	0	0	0
2	424	F-S-5	SX6002	ニホンジカ	距骨	L	ほぼ完形	計測不可	0	0	0
2	424	F-S-5	SX6002	イノシシ	踵骨	L			0	0	0
2	437	F-S-5	SX6002	イノシシ	肩甲骨	L	肩甲頸付近	風化が激しい	0	0	0
2	439	F-S-5	SX6002	ニホンジカ	肩甲骨	L		ウレタン付き	0	0	0
2	447	F-S-4	SD7001	ニホンジカ	椎骨	M	椎体-棘突起	unfused	0	0	0
2	447	F-S-4	SD7001	ニホンジカ	脛骨	L	遠位端	unfused	0	0	0
2	449	F-S-4	SD7001	イノシシ	肩甲骨	R	遠位	イヌ咬痕	0	1	0
2	449	F-S-4	SD7001	イヌ	下顎骨	L	筋突起-関節突起	解体痕・大きい？	1	0	0
2	449	F-S-4	SD7001	ニホンジカ	寛骨	L		イヌ咬痕	0	1	0
2	449	F-S-4	SD7001	ニホンジカ	寛骨	L		イヌ咬痕	0	1	0
2	449	F-S-4	SD7001	イノシシ	下顎骨	R	関節突起	解体痕	1	0	0
2	449	F-S-4	SD7001	ニホンジカ	寛骨	R		イヌ咬痕	0	1	0
2	449	F-S-4	SD7001	ニホンジカ	椎骨	M	椎体-棘突起	左側欠損	0	0	0
2	449	F-S-4	SD7001	イノシシ	上腕骨	L	遠位部後面	イヌ咬痕・一部黒色変化	0	1	1
2	449	F-S-4	SD7001	イノシシ	上腕骨	R	遠位	イヌ咬痕	1？	1	0

表19　出土動物遺存体同定表（6）

次	R番号	出土地区	層　位	種	部位	左右	部分	備考	c.m.	t.m.	b.m.
2	449	F-S-4	SD7001	イノシシ	下顎骨	R	下顎角	イヌ咬痕	0	1？	0
2	449	F-S-4	SD7001	イノシシ	下顎骨	L	下顎角	イヌ咬痕	0	1？	0
2	449	F-S-4	SD7001	ニホンジカ	上腕骨	L	遠位部	金属器による切断痕	1	0	0
2	449	F-S-4	SD7001	イノシシ	膝蓋骨	L		イヌ咬痕	0	1	0
2	449	F-S-4	SD7001	ニホンジカ	椎骨	M			0	1	0
2	449	F-S-4	SD7001	ニホンジカ	椎骨	M	後関節突起-後椎切痕		0	0	0
2	449	F-S-4	SD7001	イノシシ	肩甲骨	R	後縁部		0	0	0
2	449	F-S-4	SD7001	イノシシ	下顎骨	L	関節突起		0	0	0
2	449	F-S-4	SD7001	イノシシ	距骨	L	外側部		0	0	0
2	449	F-S-4	SD7001	ニホンジカ	距骨	L	ほぼ完形	イヌ咬痕	1？	1	0
2	449	F-S-4	SD7001	ニホンジカ	距骨	L	ほぼ完形		0	1	0
2	449	F-S-4	SD7001	イノシシ	椎骨	M	歯突起劣-左外側関節面	イヌ咬痕？	0	1？	0
2	449	F-S-4	SD7001	イノシシ	上腕骨	L	遠位部		0	0	0
2	449	F-S-4	SD7001	ニホンジカ	大腿骨	L	顆上窩		0	0	0
2	449	F-S-4	SD7001	ニホンジカ	脛骨	L	近位部	イヌ咬痕	0	1	0
2	449	F-S-4	SD7001	ニホンジカ	椎骨	M	棘突起基部	棘突起左側擦痕あり・イヌ咬痕	1	1	0
2	449	F-S-4	SD7001	イノシシ	指骨	-	近位部-遠位端		0	0	0
2	449	F-S-4	SD7001	ニホンジカ	尺骨	L	近位部-骨幹	骨角器・骨幹遠位方を磨く	1	1？	0
2	449	F-S-4	SD7001	イノシシ	中手骨/中足骨	-	近位端-遠位部	イヌ咬痕・縦割れ	0	1	0
2	449	F-S-4	SD7001	ニホンジカ	椎骨	M	棘突起基部	イヌ咬痕	0	1	0
2	449	F-S-4	SD7001	ニホンジカ	椎骨	M	前頭部		0	0	0
2	449	F-S-4	SD7001	ニホンジカ	下顎骨	L	下顎体		0	0	0
2	449	F-S-4	SD7001	イノシシ	椎骨	M	椎体付近		0	0	0
2	449	F-S-4	SD7001	ニホンジカ	脛骨	R	近位部-遠位端	unfused（近位端）・イヌ咬痕？	0	1？	0
2	449	F-S-4	SD7001	イノシシ	上腕骨	R	骨幹-遠位部	やや小・イヌ咬痕	1	1	0
2	449	F-S-4	SD7001	イノシシ	大腿骨	L	遠位端	unfused	0	0	0
2	449	F-S-4	SD7001	ニホンジカ	大腿骨	L	近位	切断？・fused・spiral・イヌ咬痕	1	1	0
2	449	F-S-4	SD7001	イノシシ	寛骨	L		イヌ咬痕	1？	1	0
2	449	F-S-4	SD7001	ニホンジカ	中足骨	L	遠位部	擦り切り・石器？・fused	1	0	0
2	449	F-S-4	SD7001	ニホンジカ	中足骨	L	遠位部	イヌ咬痕・cutmark？	1？	1？	0
2	449	F-S-4	SD7001	イノシシ	大腿骨	R	近位部-骨幹	イヌ咬痕	1？	1	0
2	449	F-S-4	SD7001	ニホンジカ	上腕骨	R	骨幹	spiral	0	1？	0
2	449	F-S-4	SD7001	イノシシ	脛骨	R	遠位	fused・遠位端磨滅	0	0	0
2	449	F-S-4	SD7001	ニホンジカ	中手骨	L	骨幹-遠位端	遠位端削り？	0	0	0
2	449	F-S-4	SD7001	ニホンジカ	頭蓋骨	-		切断？	1	0	0
2	449	F-S-4	SD7001	ニホンジカ	頭蓋骨	L			0	0	0
2	449	F-S-4	SD7001	ニホンジカ	指骨	-	ほぼ完形	イヌ咬痕	0	1	0
2	449	F-S-4	SD7001	ニホンジカ	指骨	-	ほぼ完形	イヌ咬痕？	0	1？	0
2	449	F-S-4	SD7001	ニホンジカ	中足骨	R	近位端-骨幹	骨幹部内側にcutmark	1	0	0
2	449	F-S-4	SD7001	ニホンジカ	脛骨	L	近位部-骨幹	イヌ咬痕	0	1	0
2	449	F-S-4	SD7001	ニホンジカ	脛骨	R	近位部-骨幹		0	0	0
2	449	F-S-4	SD7001	イノシシ	踵骨	R	ほぼ完形	cutmark	1	0	0
2	449	F-S-4	SD7001	ニホンジカ	踵骨	L	ほぼ完形		0	0	0
2	449	F-S-4	SD7001	ニホンジカ	踵骨	R	ほぼ完形		1?	0	0
2	449	F-S-4	SD7001	イノシシ	大腿骨	R	骨幹	イヌ咬痕	0	1	0
2	449	F-S-4	SD7001	ニホンジカ	橈骨	L	近位		0	0	0
2	449	F-S-4	SD7001	ニホンジカ	橈骨	R	近位		0	0	0
2	449	F-S-4	SD7001	イノシシ	橈骨	L	骨幹	イヌ咬痕	0	1	0
2	449	F-S-4	SD7001	ニホンジカ	上腕骨	R	骨幹-遠位部	イヌ咬痕	0	1	0
2	449	F-S-4	SD7001	イノシシ	大腿骨	L	遠位部	イヌ咬痕	0	1	0
2	449	F-S-4	SD7001	イノシシ	大腿骨	R	近位	spiral	0	0	0
2	451	F-S-4	SD7001	ニホンジカ	大腿骨	R	骨幹-遠位部	unfused	0	0	0

表20　出土動物遺存体同定表（7）

次	R番号	出土地区	層　位	種	部位	左右	部分	備考	c.m.	t.m.	b.m.
2	452	F-S-5	SX6002	イノシシ	上顎骨	R	上顎体		0	0	0
2	452	F-S-5	SX6002	ニホンジカ	肩甲骨	L			0	0	0
2	453	F-S-5	SX6002	イノシシ	大腿骨	L	遠位部		0	0	0
2	454	F-S-5	SX6002	イノシシ	寛骨	R			0	0	0
2	455	F-S-5	SX6002	イノシシ	脛骨	R	遠位		0	0	0
2	456	F-S-5	SX6002	ニホンジカ	橈骨	R	近位端-骨幹		0	0	0
2	459	F-S-5	SX6002	ニホンジカ	足根骨	L			0	0	0
2	460	F-S-5	SX6002	ニホンジカ	椎骨	M	椎体-後関節突起		0	0	0
2	460	F-S-5	SX6002	ニホンジカ	椎骨	M	椎窩-前関節突起		0	0	0
2	462	F-S-5	SX6002	ニホンジカ	脛骨	R	骨幹	骨片	0	0	0
2	465	F-S-5	SX6002	イノシシ	下顎骨	L		穿孔？	0	0	0
2	467	F-S-5	SX6002	ニホンジカ	下顎骨	L	下顎体		0	0	0
2	468	F-S-5	SX6002	イノシシ	尺骨	L	近位部-骨幹		0	0	0
2	469	F-S-5	SX6002	イノシシ	下顎骨	-	下顎体		0	0	0
2	469	F-S-5	SX6002	イノシシ	下顎骨	-	歯槽部		0	0	0
2	474	F-S-5	SX6002	イノシシ	椎骨	M	左側前関節突起		0	0	0
2	475	F-S-5	SX6002	ニホンジカ	上腕骨	L	遠位		0	0	0
2	476	F-S-5	SX6002	イノシシ	肩甲骨	L	ほぼ完形	幼獣	0	0	0
2	477	F-S-5	SX6002	ニホンジカ	下顎骨	L	下顎体	M2・M3未萌出・結合部欠損	0	0	0
2	478	F-S-5	SX6002	イノシシ	指骨	-	ほぼ完形		0	0	0
2	483	F-S-5	SX6002	イノシシ	肩甲骨	R			0	0	0
2	485	F-S-5	SX7001	イノシシ	肩甲骨	L	遠位		1？	0	0
2	510	F-S-5	SX6002	タイ科	歯骨/前上顎骨	-			0	0	0
2	510	F-S-5	SX6002	タヌキ	頸椎	L	椎体		0	0	0
2	517	F-S-3	SK6008	イノシシ	頭蓋骨	L	眼窩-側頭窩	眼窩上部に貫通（上部から刺突？）	?	0	0
2	523	F-S-4	SK70001	イノシシ	下顎骨	M		左関節突起下にcutmark		1	0
0											
2	524	F-S-4	SD7001	イノシシ	下顎骨	L	下顎体		0	0	0
2	525	F-S-4	SD7001	イノシシ	頭蓋骨	L			0	0	0
2	526	F-S-4	SD7001	イノシシ	上腕骨	R	骨幹-遠位端	unfused・一部黒色変化	1	1？	1
2	527	F-S-4	SD7001	イノシシ	肩甲骨	L			1	0	0
2	528	?	?	イノシシ	椎骨	M	椎体-棘突起		0	0	0
2	529	F-S-1・2	SD5003	イノシシ	椎骨	M	椎体付近	幼獣	0	0	0
2	529	F-S-1・2	SD5003	イノシシ	尺骨	R	近位部	unfused	0	0	0
2	529	F-S-1・2	SD5003	イノシシ	大腿骨	L	遠位	unfused	0	0	0
2	529	F-S-1・2	SD5003	イノシシ	橈骨	R	近位端	fused	0	0	0
2	529	F-S-1・2	SD5003	ニホンジカ	椎骨	M	棘突起基部		0	0	0
2	529	F-S-1・2	SD5003	イノシシ	尺骨	L	滑車切痕内側部		0	0	0
2	529	F-S-1・2	SD5003	イノシシ	尺骨	-			0	0	0
2	530	F-S-5	SX6002	ニホンジカ	椎骨	M	ほぼ完形	unfused	0	0	0
2	530	F-S-5	SX6002	イノシシ	下顎骨	M	結合部		0	0	0
2	530	F-S-5	SX6002	ニホンジカ	大腿骨	R	遠位部		0	0	0
2	530	F-S-5	SX6002	イノシシ	下顎骨	L	下顎体		1	0	0
2	530	F-S-5	SX6002	ニホンジカ	肩甲骨	R	遠位部		0	1？	0
2	530	F-S-5	SX6002	イノシシ	肩甲骨	R			0	0	0
2	531	E-1	淡黄灰色ｼﾙﾄ質粘質土	ニホンジカ	距骨	L	内側部		0	0	0
2	542	F-S-5	SK6012	ニホンジカ	距骨	L			0	0	0
2	553	F-S-4	淡黄灰色ｼﾙﾄ質粘質土	ニホンジカ	椎骨	M	後側棘突起基部		0	0	0
2	560	F-S-3	SK109	イノシシ	椎骨	M	ほぼ完形		0	0	0
2	597	F-S-4	SD7001	イノシシ	下顎骨	R	下顎体	M3未萌出	0	0	0
2	622	F-S-5	SP835	ニホンジカ	指骨	-	ほぼ完形		0	0	0
2	641	E-3	SX7001	ニホンジカ	肩甲骨	R	肩甲棘付近		0	0	0
2	641	E-3	SX7001	ニホンジカ	肩甲骨	-	肩甲棘付近		0	0	0
2	641	E-3	SX7001	イノシシ	尺骨	L	近位部	近位端unfused	1	0	0
2	642	E-3	SX7001	ニホンジカ	橈骨	R	近位端-骨幹		0	0	0
2	642	E-3	SX7001	イノシシ	上顎骨	L	上顎体		0	0	0
2	642	E-3	SX7001	イノシシ	上顎骨	-	上顎体		0	0	0

表21　出土動物遺存体同定表（8）

次	R番号	出土地区	層　位	種	部位	左右	部分	備考	c.m.	t.m.	b.m.
2	642	E-3	SX7001	イノシシ	椎骨	M	椎体-棘突起	fused・金属器により切断	1	0	0
2	642	E-3	SX7001	イノシシ	椎骨	N	椎体-棘突起	unfused・金属器により切断	0	0	0
2	642	E-3	SX7001	イノシシ	椎骨	M	右側後関節窩		0	0	0
2	642	E-3	SX7001	イノシシ	橈骨	-	骨幹		0	0	0
2	642	E-3	SX7001	イノシシ	椎骨	M	左側後関節窩		0	0	0
2	642	E-3	SX7001	イノシシ	椎骨	M	左側前関節突起		0	0	0
2	642	E-3	SX7001	イノシシ	椎骨	M	左側後関節窩		0	0	0
2	642	E-3	SX7001	イノシシ	寛骨	L			0	0	0
5	1	全区	旧耕土中	イノシシ	尺骨	R	近位	fused	0	0	0
5	1	全区	旧耕土中	ニホンジカ	中手骨/中足骨	-			0	0	0
5	1	全区	旧耕土中	ニホンジカ	足根骨	L	ほぼ完形		0	0	0
5	2	全区	旧耕土中	イノシシ	尺骨	R	近位		0	0	1
5	3	全区	旧耕土中	ニホンジカ	中手骨/中足骨		骨幹		0	1	0
5	4	全区	旧耕土中	ニホンジカ	足根骨	L	ほぼ完形		0	0	0
5	12	7tr2区	暗灰色シルト質粘質土	イノシシ	頭蓋骨	L	眼窩縁		0	0	0
5	13	7tr3区	暗灰色シルト質粘質土	イノシシ	下顎骨	R?	関節突起		0	0	0
5	14	7tr4区	暗灰色シルト質粘質土	ニホンジカ	椎骨	M	椎体付近		0	0	0
5	14	7tr4区	暗灰色シルト質粘質土	イノシシ	脛骨	L	遠位端	fused	0	0	0
5	23	7tr3区	暗灰色シルト質粘質土	ニホンジカ	肩甲骨	L	骨幹		0	0	0
5	24	7tr4区	暗灰色シルト質粘質土	イノシシ	距骨	R	ほぼ完形		0	0	0
5	24	7tr4区	暗灰色シルト質粘質土	ニホンジカ	中足骨	L	遠位部		0	0	0
5	24	7tr4区	暗灰色シルト質粘質土	ニホンジカ	中手骨/中足骨	-			0	0	0
5	32	7tr5区	暗灰色シルト質粘質土	ニホンジカ	上腕骨	R	遠位端		0	0	0
5	38	7tr3区	暗灰色シルト質粘質土	イノシシ	頭蓋骨	M			0	0	0
5	38	7tr3区	暗灰色シルト質粘質土	イノシシ	頭蓋骨	L			0	0	0
5	50	7tr5区	暗灰色シルト質粘質土	イノシシ	下顎骨	L	関節突起		0	0	0
5	50	7tr5区	暗灰色シルト質粘質土	ニホンジカ	中手骨/中足骨	-	遠位端	黒色変化・切断	1	0	1
5	61	7tr4区	暗灰色シルト質粘質土	ニホンジカ	踵骨	L		イヌ咬痕	0	1	0
5	61	7tr4区	暗灰色シルト質粘質土	イノシシ	大腿骨	R	骨幹		0	0	0
5	61	7tr4区	暗灰色シルト質粘質土	イノシシ	指骨	-	ほぼ完形		0	0	0
5	61	7tr4区	暗灰色シルト質粘質土	ニホンジカ	中足骨	-	骨幹	加工痕なし	0	0	0
5	61	7tr4区	暗灰色シルト質粘質土	ニホンジカ	肩甲骨	L	遠位		0	0	0
5	61	7tr4区	暗灰色シルト質粘質土	マダイ	上後頭骨	M			0	0	0
5	61	7tr4区	暗灰色シルト質粘質土	マダイ	前頭骨	L			0	0	0
5	80	7tr4区	暗灰色シルト質粘質土	イノシシ	寛骨	R		cutmark・イヌ咬痕・一部黒色変化一部黒色変化	1	1	1
5	83	7tr3区	暗灰色シルト質粘質土	イノシシ	頭蓋骨	L	上顎孔		0	0	0
5	86	7tr4区	暗灰色シルト質粘質土	イノシシ	肩甲骨	L	骨幹-遠位端	cutmark（肩甲頸）	1	0	0
5	86	7tr4区	暗灰色シルト質粘質土	鳥類	肋骨	-	近位		0	0	0
5	102	7tr4区	暗灰色シルト質粘質土	イノシシ	大腿骨	L	骨幹	cutmark（筋肉粗面部）	1	0	0
5	102	7tr4区	暗灰色シルト質粘質土	イノシシ	中手骨	L	近位部		0	0	0
5	102	7tr4区	暗灰色シルト質粘質土	ニホンジカ	距骨	L			0	0	0
5	102	7tr4区	暗灰色シルト質粘質土	イノシシ	橈骨	R	近位部-骨幹	spiral	0	0	0
5	112	7tr4区	暗灰色シルト質粘質土	ニホンジカ	中足骨	-	骨幹	spiral	0	0	0
5	132	7tr3区	暗灰色シルト質粘質土	ニホンジカ	肩甲骨	R			0	0	0
5	175	7tr4区	暗灰色シルト質粘質土	ニホンジカ	脛骨	L	骨幹-遠位端		0	0	0
5	219	7tr5区	暗灰色シルト質粘質土	イノシシ	脛骨	R	遠位	切断？黒色変化	1	1？	1
5	307	7tr3区	近世井戸	ウシ	橈骨	L	近位端-骨幹		0	0	0
5	470	7tr4区	暗灰色シルト質粘質土	イノシシ	上顎骨	L	歯槽部		0	0	0
5	470	7tr4区	暗灰色シルト質粘質土	ニホンジカ	踵骨	L			0	0	0
5	496	7tr3区	暗灰色シルト質粘質土	イノシシ	椎骨	M	右側前関節面		0	0	0
5	499	8tr	SB201	ニホンジカ	寛骨	L			0	0	0
5	504	7tr4区	撹乱内	二枚貝	不明	-					
5	530	7tr6区	暗灰色シルト質粘質土	クジラ類	椎間板	M		紡錘車			
5	626			イノシシ	肩甲骨	-	遠位		0	0	0
5	634			マダイ	方骨	L	関節部	白色変化	0	0	1
5	662	7tr4区	SP2131	ニホンジカ	橈骨	R	遠位		0	0	0
5	663	7tr4区	SP2133	ニホンジカ	中足骨	L	近位部	擦り切り	1	0	0
5	824	8tr	SX401	マダイ	上後頭骨	M		白色変化	0	0	1

表22　出土動物遺存体同定表（9）

次	R番号	出土地区	層　位	種	部位	左右	部分	備考	c.m.	t.m.	b.m.
5	848	7tr4区	SD4001	イノシシ	距骨	R		金属器による切断	1	0	0
5	849	7tr5区	SD4001	ニホンジカ	距骨	-		切断痕	0	0	0
5	851	7tr4区	SK212	ニホンジカ	中足骨	L	遠位端	fused	0	0	0
5	868	7tr4区	SD4001	ニホンジカ	寛骨	L			0	0	0
5	868	7tr4区	SD4001	イノシシ	寛骨	R			0	0	0
5	868	7tr4区	SD4001	イノシシ	肩甲骨	L	遠位	計測不可	0	0	0
5	884	7tr3区	SD4001	イノシシ	中手骨	-	近位端-遠位部	unfused	0	0	0
5	885	7tr3区	暗灰色粘質土（第4面）	イノシシ	寛骨	L		白色変化？	0	0	1？
5	889	7tr6区	暗灰色質粘質土	イノシシ	尺骨	L?	肘頭		0	0	0
5	923	7tr5区拡張部	旧床土	イノシシ	肩甲骨	L	骨幹-遠位端	計測不可	0	0	0
5	983	8tr	SB３００１内SK01	イノシシ	指骨	-	ほぼ完形	先端部欠損	0	0	0
5	986	7tr5区	SB3003-ＳＷ	ニホンジカ	距骨	L	ほぼ完形		0	0	0
5	1004	7tr6区	SB3006-SW	イノシシ	頭蓋骨	L	後頭顆		0	0	0
5	1116	7tr4区	第3面ベース	ニホンジカ	指骨	-	近位		0	0	0
5	1169	7tr6区	暗灰色粘質土（第4面）	ニホンジカ	椎骨	M	椎体付近		0	0	0
5	1172	7tr4区	SD4001	ニホンジカ	肩甲骨	R	骨幹-遠位端	イヌ咬痕	0	1	0
5	1172	7tr4区	SD4001	ニホンジカ	寛骨	L			0	0	0
5	1172	7tr4区	SD4001	鰭脚類	指骨	-	遠位		0	0	0
5	1175	7tr4区	SD4001	ニホンジカ	肩甲骨	L	遠位		0	0	0
5	1175	7tr4区	SD4001	ニホンジカ	頭蓋骨	L		角座骨途中を金属器で切断	1	0	0
5	1175	7tr4区	SD4001	ニホンジカ	肩甲骨	R	遠位	イヌ咬痕	0	1	0
5	1175	7tr4区	SD4001	ニホンジカ	足根骨	L	ほぼ完形		0	0	0
5	1175	7tr4区	SD4001	イノシシ	寛骨	L			0	0	0
5	1175	7tr4区	SD4001	ニホンジカ	指骨	-	ほぼ完形		0	0	0
5	1175	7tr4区	SD4001	イノシシ	下顎骨	R?	歯槽部		0	0	0
5	1175	7tr4区	SD4001	ニホンジカ	肩甲骨	R	後縁部		1	0	0
5	1175	7tr4区	SD4001	イノシシ	頭蓋骨	R			0	0	0
5	1175	7tr4区	SD4001	イノシシ	下顎骨	L			1	0	0
5	1175	7tr4区	SD4001	ニホンジカ	脛骨	L	近位端-骨幹	fused	0	0	0
5	1175	7tr4区	SD4001	イノシシ	下顎骨	L			0	0	0
5	1182	7tr3区	SD4001	イノシシ	頭蓋骨	R			0	0	0
5	1182	7tr3区	SD4001	イノシシ	頭蓋骨	L	側頭窩付近		0	0	0
5	1182	7tr3区	SD4001	ニホンジカ	頭蓋骨	-		角座付近に切断	1	0	0
5	1220	7tr2区	SD404	イノシシ	下顎骨	R	関節突起-下顎体	cutmark（関節突起下と下顎体）	1	0	0
5	1220	7tr2区	SD404	イノシシ	下顎骨	R			0	0	0
5	1223	7tr3区	SD4001下層	ニホンジカ	脛骨	L	近位	fused	0	0	0
5	1223	7tr3区	SD4001下層	イノシシ	上顎骨	L			0	0	0
5	1224	7tr3区	SD4001	ニホンジカ	橈骨	L	骨幹-遠位端		0	0	0
5	1240	7tr4区	SD405下層	イノシシ	下顎骨	L	下顎角		0	0	0
5	1240	7tr4区	SD405下層	ニホンジカ	椎骨	M	左側後関節面		0	0	0
5	1240	7tr4区	SD405下層	イノシシ	上腕骨	L	遠位	滑車部切断？	0	0	0
5	1240	7tr4区	SD405下層	イノシシ	椎骨	M	椎体	unfused・棘突起横突起欠損	0	0	0
5	1240	7tr4区	SD405下層	イノシシ	椎骨	M	椎体	unfused・棘突起欠損	0	0	0
5	1240	7tr4区	SD405下層	ニホンジカ	寛骨	R		イヌ咬痕	0	1	0
5	1240	7tr4区	SD405下層	ニホンジカ	中足骨	L	近位部-骨幹	打痕あり	0	0	0
5	1240	7tr4区	SD405下層	イノシシ	肩甲骨	R	肩甲棘付近	骨片	0	0	0
5	1240	7tr4区	SD405下層	ニホンジカ	頭蓋骨	M			0	0	0
5	1240	7tr4区	SD405下層	ニホンジカ	頭蓋骨	R	鼓室部		0	0	0
5	1240	7tr4区	SD405下層	ニホンジカ	中手骨/中足骨	-	近位		1	0	0
5	1240	7tr4区	SD405下層	イノシシ	下顎骨	R	歯槽部		0	0	0
5	1240	7tr4区	SD405下層	イノシシ	下顎骨	L		M2萌出中	0	0	0
5	1240	7tr4区	SD405下層	イノシシ	橈骨	R	近位端-遠位部	イヌ咬痕	0	1	0
5	1240	7tr4区	SD405下層	イノシシ	橈骨	R	近位部		0	0	0
5	1240	7tr4区	SD405下層	イノシシ	尺骨	R	近位部-骨幹		0	0	0
5	1240	7tr4区	SD405下層	ニホンジカ	寛骨	R			0	0	0
5	1240	7tr4区	SD405下層	ニホンジカ	脛骨	L	近位部-骨幹		0	0	0
5	1240	7tr4区	SD405下層	イノシシ	下顎骨	L			0	0	0
5	1240	7tr4区	SD405下層	イノシシ	寛骨	L		イヌ咬痕	0	1	0

表23　出土動物遺存体同定表（10）

次	R番号	出土地区	層　位	種	部位	左右	部分	備考	c.m.	t.m.	b.m.
5	1240	7tr4区	SD405下層	イノシシ	尺骨	L	近位部	イヌ咬痕	0	1?	0
5	1240	7tr4区	SD405下層	ニホンジカ	下顎骨	-	下顎底		0	0	0
5	1240	7tr4区	SD405下層	ニホンジカ	中手骨/中足骨	-	骨幹		1	0	0
5	1240	7tr4区	SD405下層	ニホンジカ	中手骨/中足骨	-	骨幹		0	0	0
5	1240	7tr4区	SD405下層	イノシシ	橈骨	R	骨幹	spiral・イヌ咬痕	0	1	0
5	1240	7tr4区	SD405下層	イノシシ	脛骨	R	遠位		1	0	0
5	1240	7tr4区	SD405下層	ニホンジカ	肩甲骨	R	後縁部		0	0	0
5	1240	7tr4区	SD405下層	イノシシ	前上顎骨	L			0	0	0
5	1240	7tr4区	SD405下層	イノシシ	下顎骨	M	結合部		0	0	0
5	1240	7tr4区	SD405下層	イノシシ	下顎骨	L	関節突起		0	0	0
5	1240	7tr4区	SD405下層	イノシシ	上腕骨	R	骨幹-遠位部	打痕・spiral・イヌ咬痕	1	1	0
5	1240	7tr4区	SD405下層	ニホンジカ	寛骨	R			0	0	0
5	1240	7tr4区	SD405下層	イノシシ	踵骨	L	ほぼ完形		1?0	0	0
5	1240	7tr4区	SD405下層	イノシシ	大腿骨	L	骨幹-遠位部	イヌ咬痕	0	1	0
5	1240	7tr4区	SD405下層	ニホンジカ	上腕骨	R	遠位	fused・spiral	0	0	0
5	1240	7tr4区	SD405下層	ニホンジカ	踵骨	L	ほぼ完形	unfused（踵骨隆起）	0	0	0
5	1240	7tr4区	SD405下層	イノシシ	下顎骨	R		cutmark	1	0	0
5	1244	7tr2区	SX401南側	イノシシ	肩甲骨	L	遠位	cutmark（肩甲頸）	1	0	0
5	1271	7tr6区	SB401	ニホンジカ	頭蓋骨	L			1	0	0
5	1278	7tr5区	SX501	イノシシ	脛骨	R	骨幹-遠位端	fused	0	1?	0
5	1278	7tr5区	SX501	ニホンジカ	脛骨	L	近位端-骨幹	fused	0	0	0
5	1278	7tr5区	SX501	イノシシ	下顎骨	R	下顎角	穿孔？	0	0	0
5	1278	7tr5区	SX501	イノシシ	下顎骨	R	歯槽部		0	0	0
5	1278	7tr5区	SX501	イノシシ	下顎骨	R	関節突起付近		0	0	0
5	1278	7tr5区	SX501	ニホンジカ	足根骨	R	ほぼ完形		0	0	0
5	1278	7tr5区	SX501	ニホンジカ	足根骨	R	ほぼ完形		0	0	0
5	1278	7tr5区	SX501	イノシシ	大腿骨	L	骨幹-遠位端		0	0	0
5	1279	7tr6区	SB401	ニホンジカ	脛骨	R	骨幹-遠位端	fused	0	0	0
5	1283	7tr5区	SX501	イノシシ	下顎骨	R	下顎角付近	外側面青灰色 内側面黒色	0	0	1
5	1283	7tr6区	SX501	イノシシ	下顎骨	-	下顎体+歯根部	白色変化	0	0	1
5	1284	7tr3区	SD405	イノシシ	下顎骨	-	歯槽部		0	0	0
5	1284	7tr3区	SD405	イノシシ	頭蓋骨	L		イヌ咬痕	0	1	0
5	1284	7tr3区	SD405	イノシシ	頭蓋骨	-			0	0	0
5	1284	7tr3区	SD405	イノシシ	尺骨	L	近位部		0	0	0
5	1284	7tr3区	SD405	イノシシ	橈骨	L	近位部-骨幹		0	0	0
5	1284	7tr3区	SD405	イノシシ	頭蓋骨	R			0	0	0
5	1284	7tr3区	SD405	ニホンザル?	大腿骨	-	骨幹		0	0	0
5	1284	7tr3区	SD405	イノシシ	寛骨	R			0	0	0
5	1284	7tr3区	SD405	ニホンジカ	寛骨	L			0	0	0
5	1284	7tr3区	SD405	イノシシ	頭蓋骨	L		cutmark	1	0	0
5	1284	7tr3区	SD405	ニホンジカ	大腿骨	L	遠位		0	0	0
5	1284	7tr3区	SD405	ニホンジカ	大腿骨	L	遠位		0	0	0
5	1284	7tr3区	SD405	ニホンジカ	距骨	R	ほぼ完形		0	1?	0
5	1284	7tr3区	SD405	イノシシ	肩甲骨	L	骨幹-遠位端		0	0	0
5	1284	7tr3区	SD405	ニホンジカ	寛骨	R			0	0	0
5	1284	7tr3区	SD405	ニホンジカ	脛骨	L	近位端-骨幹		0	0	0
5	1284	7tr3区	SD405	ニホンジカ	肩甲骨	R	後縁-遠位端	イヌ咬痕	0	1	0
5	1284	7tr3区	SD405	ニホンジカ	肩甲骨	R			0	0	0
5	1284	7tr3区	SD405	ニホンジカ	上腕骨	L	遠位	fused	0	0	0
5	1284	7tr3区	SD405	イヌ	上腕骨	L	骨幹-遠位端	fused	0	0	0
5	1284	7tr3区	SD405	ニホンジカ	距骨	L			0	0	0
5	1284	7tr3区	SD4001	イノシシ	大腿骨	R	骨幹		0	0	0
5	1284	7tr3区	SD4001	イノシシ	尺骨	L	滑車切痕	イヌ咬痕	0	1	0
5	1284	7tr3区	SD405	イノシシ	下顎骨	L	歯槽部	M3開口-萌出中	0	0	0
5	1284	7tr3区	SD405	イノシシ	上顎骨	R	歯槽部	咬耗激しい	0	0	0
5	1284	7tr3区	SD405	ニホンジカ	下顎骨	R			0	0	0
5	1284	7tr3区	SD405	イノシシ	上腕骨	L	遠位	cutmark・spiral・fused	1	0	0
5	1284	7tr3区	SD405	イノシシ	上腕骨	L	遠位	cutmark・spiral・fused・イヌ咬痕	1	1	0

表24　出土動物遺存体同定表（11）

次	R番号	出土地区	層　位	種	部位	左右	部分	備考	c.m.	t.m.	b.m.
5	1284	7tr3区	SD405	イノシシ	下顎骨	L		cutmark・M3萌出中	1	1	0
5	1284	7tr3区	SD405	イノシシ	上腕骨	R	骨幹-遠位端	cutmark?・spiral・fused	1？0	0	0
5	1284	7tr3区	SD405	イノシシ	踵骨	R		切断？	1?	0	0
5	1284	7tr3区	SD405	イノシシ	頭蓋骨	R			0	0	0
5	1284	7tr3区	SD405	イノシシ	上顎骨	R			0	0	0
5	1284	7tr3区	SD405	イノシシ	下顎骨	R			0	0	0
5	1290	7tr2区	SK502	イノシシ	寛骨	-			0	0	0
5	1290	7tr2区	SK502	イノシシ	中足骨（III）	L	近位		0	0	0
5	1290	7tr2区	SK502	イノシシ	指骨	-	遠位		0	0	0
5	1290	7tr2区	SK502	ニホンジカ	寛骨	R			0	1	0
5	1290	7tr2区	SK502	ニホンジカ	寛骨	R			0	0	0
5	1290	7tr2区	SK502	イノシシ	椎骨	M			0	0	0
5	1296	7tr4区	SX501	イノシシ	下顎骨	R	歯槽部		0	0	0
5	1296	7tr4区	SX501	イノシシ	下顎骨	R			0	0	0
5	1297		SD4001	ニホンジカ	頭蓋骨	L			0	0	0
5	1297	7tr3区	SD4001	ニホンジカ	上顎骨	L			0	0	0
5	1297	7tr3区	SD4001	ニホンジカ	椎骨		"第3,横突起,腹結節"		0	0	0
5	1297	7tr3区	SD4001	ニホンジカ	椎骨		"第4,上関節突起,椎弓板"		1	0	0
5	1297	7tr3区	SD4001	ニホンジカ	肩甲骨	R	肩高骨頸-後縁		0	0	0
5	1297	7tr3区	SD4001	ニホンジカ	肩甲骨	R	関節窩?肩甲骨頸		0	0	0
5	1297	7tr3区	SD4001	ニホンジカ	上腕骨	R	遠位端		1	0	0
5	1297	7tr3区	SD4001	ニホンジカ	中手骨/中足骨		遠位端		0	0	0
5	1297	7tr3区	SD4001	ニホンジカ	中手骨/中足骨		遠位		0	1	0
5	1297	7tr3区	SD4001	イノシシ	上顎骨	R		幼獣	0	0	0
5	1297	7tr3区	SD4001	イノシシ	下顎骨	-	歯槽部	幼獣	0	0	0
5	1297	7tr3区	SD4001	イノシシ	肩甲骨	L			1	0	0
5	1298	7tr4区	SX401南側	イノシシ	寛骨	R			1	0	0
5	1298	7tr4区	SX401南側	イノシシ	寛骨	R			1	1	0
5	1298	7tr4区	SX401南側	イノシシ	上腕骨	R	骨幹-遠位部		1	0	0
5	1298	7tr4区	SX401南側	イノシシ	寛骨	R			0	0	0
5	1323	7tr3区	SD405	イノシシ	頭蓋骨	L		cutmark	1	0	0
5	1323	7tr3区	SD405	ニホンジカ	中足骨	-	遠位部	切断	1	0	0
5	1324	7tr3区	SD405	イヌ	下顎骨	R	ほぼ完形		1	0	0
5	1324	7tr8区	SD405	ニホンジカ	肩甲骨	R	肩甲棘付近	イヌ咬痕	0	1	0
5	1324	7tr9区	SD405	イノシシ	肩甲骨	L	骨幹-遠位端		0	0	0
5	1324	7tr11区	SD405	ニホンジカ	下顎骨	L	下顎体	骨角器	1	0	0
5	1324	7tr12区	SD405	イノシシ	頭蓋骨	L			0	0	0
5	1324	7tr13区	SD405	イノシシ	頭蓋骨	L			0	0	0
5	1324	7tr14区	SD405	イノシシ	上顎骨	L	上顎体		0	0	0
5	1324	7tr15区	SD405	イノシシ	寛骨	L			0	0	0
5	1324	7tr16区	SD405	ニホンジカ	上腕骨	L	骨幹		0	0	0
5	1324	7tr18区	SD405	ニホンジカ	肩甲骨	L	骨幹-遠位端		0	0	0
5	1324	7tr19区	SD405	ニホンジカ	肩甲骨	R	骨幹-遠位端		0	0	0
5	1324	7tr20区	SD405	ニホンジカ	上腕骨	L	骨幹		0	0	0
5	1324	7tr21区	SD405	ニホンジカ	椎骨	M			0	0	0
5	1324	7tr22区	SD405	ニホンジカ	椎骨	M			0	0	0
5	1324	7tr23区	SD405	ニホンジカ	椎骨	M			0	0	0
5	1324	7tr24区	SD405	イノシシ	下顎骨	LR	結合部-左下顎体犬歯摘出？		0	0	0
5	1324	7tr24区	SD405	イノシシ	椎骨	M			0	0	0
5	1324	7tr24区	SD405	イノシシ	下顎骨	R			0	0	0
5	1324	7tr24区	SD405	イノシシ	下顎骨	L		M3萌出中	0	0	0
5	1324	7tr24区	SD405	ニホンジカ	大腿骨	L	近位部-骨幹	spiral	0	0	0
5	1325	7tr2区	SK502	ニホンジカ	寛骨	L			0	0	0
5	1325	7tr2区	SK502	イノシシ	橈骨	R	近位		0	0	0
5	1346	7tr4区	SX401	イノシシ	距骨	L	ほぼ完形		0	0	0
5	1346	7tr4区	SX401	ニホンジカ	中足骨	R	近位	擦り切り	1	0	0
5	1347	7tr1区・人骨8	断割tr・SK502	イノシシ	橈骨	R	近位	fused	0	0	0
5	1347	7tr1区・人骨8	断割tr・SK502	イノシシ	頭蓋骨	R			0	0	0
5	1355	7tr6区	SX403	イノシシ	椎骨	M	右側前関節面		0	0	0
5	1368	7tr 6 区	SK601	ニホンジカ	椎骨	M			0	0	0

表25　出土動物遺存体同定表（12）

次	R番号	出土地区	層　位	種	部位	左右	部分	備考	c.m.	t.m.	b.m.
5	1368	7tr 6 区	SK601	ニホンジカ	椎骨	M			0	0	0
5	1368	7tr 6 区	SK601	ニホンジカ	椎骨	M			0	0	0
5	1368	7tr 6 区	SK601	ニホンジカ	椎骨	M			0	0	0
5	1368	7tr 6 区	SK601	ニホンジカ	椎骨	M			0	0	0
5	1368	7tr 6 区	SK601	ニホンジカ	椎骨	M			0	0	0
5	1368	7tr 6 区	SK601	イノシシ	橈骨	L	遠位端		0	0	0
5	1374	7tr5区	SK404	ニホンジカ	橈骨	R	近位端-骨幹	spiral?	0	0	0
5	1376	7tr5区	第４面ベース	ニホンジカ	椎骨	M			0	0	0
5	1378	7tr4区	側溝	イノシシ	椎骨	M	左側前関節-椎体の一部		0	0	0
5	1380	7tr2区	SK401	イノシシ	上腕骨	R	近位端	unfused	0	0	0
5	1382	7tr4区	SK503	イノシシ	下顎骨	R		青白色変化	0	0	1
5	1384	7tr4区	SD4001	エイ類	椎骨	M	椎体片		0	0	0
5	1387	7tr5区	SD4001Sec	イノシシ	椎骨	M					
5	1387	7tr5区	SD4001Sec	ニホンジカ	肩甲骨	R	遠位端		0	0	0
5	1393	7tr2区	SB3005	イノシシ	下顎骨	-	結合部		0	0	0
5	1399	7tr2区	SB201（焼土ピット）	スズキ	椎骨	M	椎体	白色変化	0	0	1
5	1399	7tr2区	SB201（焼土ピット）	スズキ	椎骨	M	椎体	白色変化	0	0	1
5	1400	7tr3区	暗灰色ｼﾙﾄ質粘質土	イノシシ	頭蓋骨	L	後頭顆		0	0	0
5	1400	7tr3区	暗灰色ｼﾙﾄ質粘質土	イノシシ	頭蓋骨	R	後頭顆		0	0	0
5	1401	7tr6区	暗灰色粘質土	イノシシ	上腕骨	L	遠位端	イヌ咬痕	0	1	0
5	1401	7tr7区	暗灰色粘質土	イノシシ	上腕骨	R	遠位端外側	イヌ咬痕	0	1	0
5	1401	7tr8区	暗灰色粘質土	イノシシ	上腕骨	R	遠位端内側		0	0	0
5	1401	7tr9区	暗灰色粘質土	ニホンジカ	中手骨	-	遠位部片		0	0	0
5	1403	7tr6区	SB3006	イノシシ	尺骨	L	近位部		0	0	0
5	1403	7tr6区	SB3006	ニホンジカ	下顎骨	L	下顎体		0	0	0
5	1405	7tr6区	SB3006	ニホンジカ	上腕骨	-	遠位		0	0	0
5	1405	7tr6区	SB3006	ニホンジカ	頭蓋骨	M	後頭顆-後頭骨底部		0	0	0
5	1405	7tr6区	SB3006	イノシシ	頭蓋骨	R		unfused	0	0	0
5	1411	7tr3区	SD4001　Sec	イノシシ	下顎骨	R			0	0	0
5	1451	7tr3区	SK504	イノシシ	下顎骨	LR	結合部-右下顎体犬歯摘出		0	0	0
5	1451	7tr3区	SK504	イノシシ	椎骨	M		若獣	0	0	0
5	1452	7tr	SK101	ニホンジカ	脛骨	L	骨幹-遠位端	fused	0	0	0
5	1453	7tr	SD401最下層	イノシシ	頭蓋骨	L	眼窩の一部		0	0	0
5	1453	7tr	SD401最下層	イノシシ	肩甲骨	R	後縁部		0	0	0
5	1453	7tr	SD401最下層	イノシシ	肩甲骨	R	肩甲棘付近	肩甲棘を削り落としている	0	0	0
5	1454	7tr3区	SD4001	イノシシ	下顎骨	LR		M3萌出中・両突起部欠損	0	0	0
5	1455	7tr3区	SD4001	イノシシ	肩甲骨	L		イヌ咬痕・解体痕	1	1	0
5	1456	7tr3区	SD401埋土	ニホンジカ	椎骨	M			0	0	0
5	1456	7tr3区	SD401埋土	ニホンジカ	椎骨	M			0	0	0
5	1456	7tr3区	SD401埋土	ニホンジカ	椎骨	M			0	0	0
5	1457	7tr6区	ＳＸ403	ニホンジカ	下顎骨	R			0	0	0
5	1458	7tr6区	ＳＸ403	ニホンジカ	寛骨	R			0	0	0
5	1460	7tr6区	ＳＸ403	ニホンジカ	肩甲骨	L	骨幹-遠位端	計測不可	0	0	0
5	1461	7tr6区	SX403	ニホンジカ	上顎骨	R	歯槽部		0	0	0
5	1462	7tr6区	SX403	ニホンジカ	大腿骨	R	近位部-遠位部	cutmrak	1？	0	0
5	1466	8tr	SB301	ニホンジカ	脛骨	L	近位端-遠位部		0	0	0
5	1467	8tr	SB301	ニホンジカ	橈骨	L	近位部-遠位端		0	0	0
5	1468	8tr	SB301	イノシシ	下顎骨	R	下顎体		0	0	0
5	1469	8tr	SB301	イノシシ	肩甲骨	R	近位部-遠位端		0	0	0
5	1469	8tr	SB301	ニホンジカ	距骨	L	ほぼ完形		0	0	0
5	1470	8tr	SB301	ニホンジカ	寛骨	L			0	0	0
5	1471	8tr	SB301	イノシシ	寛骨	R			0	0	0
5	1472	8tr	SB301	イノシシ	肩甲骨	L	骨幹-遠位端	若獣	0	0	0
5	1476	7tr4区	第3面直上	イノシシ	下顎骨	LR	下顎体	犬歯摘出	0	0	0
5	1477	7tr4区	第3面直上	イノシシ	下顎骨	L		M3萌出中	0	0	0
5	1478	7tr4区	第3面直上	イノシシ	下顎骨	R	下顎体	下顎穿孔	0	0	0
5	1479	7tr4区	第3面直上	ニホンジカ	下顎骨	L	下顎体		0	0	0
5	1480	7tr4区	第3面直上	ニホンジカ	下顎骨	R	下顎体	M1萌出中	0	0	0
5	1481	7tr4区	第3面直上	イノシシ	肩甲骨	R	骨幹-遠位端		0	0	0
5	1482			イノシシ	肩甲骨	R	ほぼ完形	卜骨	0	0	0

表26　出土動物遺存体同定表（13）

次	R番号	出土地区	層　位	種	部位	左右	部分	備考	c.m.	t.m.	b.m.
5	1483	7tr4区	第3面直上	イノシシ	肩甲骨	R			0	0	0
5	1484	7tr4区	第3面直上	イノシシ	頭蓋骨	R			0	0	0
5	1484	7tr4区	第3面直上	イノシシ	頭蓋骨	R	頸状突起	一部欠損	0	0	0
5	1485	7tr4区	第3面直上	ニホンジカ	寛骨	L			0	0	0
5	1485	7tr4区	第3面直上	ニホンジカ	寛骨	-			0	0	0
5	1488	7tr4区	第3面直上	ニホンジカ	脛骨	L	遠位部	unfused	0	0	0
5	1489	7tr4区	第3面直上	イノシシ	寛骨	-			0	0	0
5	1492	7tr4区	第3面直上	イノシシ	尺骨		近位部-骨幹	イヌ咬痕	0	1	0
5	1494	7tr4区	第3面直上	ニホンジカ	足根骨	L	ほぼ完形		0	0	0
5	1499	7tr4区	第3面直上	ニホンジカ	寛骨	R			0	0	0
5	1500	7tr4区	第3面直上	ニホンジカ	大腿骨	R	近位部-遠位端		0	0	0
5	1501	7tr4区	第3面直上	ニホンジカ	踵骨	R	外側部		0	0	0
5	1502	7tr4区	第3面直上	イノシシ	尺骨		近位	cutmark	1	0	0
5	1505	7tr4区	第3面直上	ニホンジカ	寛骨	L			0	0	0
5	1506	7tr4区	第3面直上	イノシシ	尺骨	L	近位部-骨幹		0	0	0
5	1507	7tr4区	第3面直上	ニホンジカ	椎骨	L	棘突起+前後関節突起		0	0	0
5	1508	7tr4区	第3面直上	イノシシ	前上顎骨	-		I1かなり咬耗	0	0	0
5	1509	7tr4区	第3面直上	イノシシ	下顎骨	R			0	0	0
5	1510	7tr4区	第3面直上	ニホンジカ	脛骨	R	骨幹-遠位端	fused	0	0	0
5	1511	7tr4区	第3面直上	ニホンジカ	脛骨	L	骨幹		0	0	0
5	1513	7tr4区	第3面直上	イノシシ	頭蓋骨	L			0	0	0
5	1516	7tr4区	第3面直上	ニホンジカ	橈骨	-	近位		0	0	0
5	1518	7tr4区	第3面直上	ニホンジカ	指骨	L	ほぼ完形		0	0	0
5	1519	7tr4区	第3面直上	イノシシ	下顎骨		歯槽部		0	0	0
5	1520	8tr	SB301	ニホンジカ	橈骨	L	遠位		0	0	0
5	1520	8tr	SB301	イノシシ	下顎骨	L		M3萌出中	0	0	0
5	1521	8tr	SB301	イノシシ	橈骨	R	近位		0	0	0
5	1521	8tr	SB301	イノシシ	下顎骨	L		M3歯槽開口	0	0	0
5	1525	8tr	SB301	イノシシ	下顎骨	R	下顎体	M3萌出中	0	0	0
5	1527	8tr	SB301	イノシシ	寛骨	L		イヌ咬痕	0	1	0
5	1530	7tr3区	SD405	イノシシ	下顎骨	R	下顎体	犬歯摘出	0	0	0
5	1531	7tr5区	ST401　掘形	ニホンジカ	肩甲骨	R	骨幹-遠位端	穿孔?イヌ咬痕？	0	1？	0
5	1532	7tr5区	ST401　掘形	イノシシ	下顎骨	L		穿孔？	0	0	0
5	1532	7tr5区	ST401　掘形	イノシシ	下顎骨	R		穿孔？	0	0	0
5	1533	7tr4区	第3面直上	イノシシ	脛骨	L	近位部		0	0	0

c.m.　傷
t.m.　咬痕
b.m.　火熱

表27　出土動物遺存体同定表（14）

第Ⅶ章　まとめ

第1節 遺構について

新方遺跡では、これまでも弥生時代前期の遺構や遺物は散見されていたが、野手西方地区において、当時期の遺構面が2箇所の微高地上に展開することが確認された。調査区が微高地の縁辺部に限定されたため、前期の集落全体の様相を確認することはできなかったが、生活域と墓域の一端が検出された。

野手西方地区で検出された弥生時代前期の遺構は、概ね前期の全期間を通じて検出された。しかしながら、遺構面の遺存状況は良好とはいえない。当時期以降、明石川下流域の拠点的な集落遺跡となり、後世の掘削による影響を強く受けていることがその要因である。特に弥生時代前期から中期にかけては、継続して集落が営まれており、堆積層の差による生活面の峻別を困難にしている。その結果、層位的に所属時期を確定するのが不可能なケースが生じた。

ここでは、出土遺物の一括性が高い遺構や、検出状況から確認できる前後関係を基準として、主要な遺構の時期的な位置付けと特徴についてまとめてみたい。

時期区分

弥生時代前期の遺物については、出土遺物の大半を占める壷・甕の紋様構成を基本として先学の編年的成果と出土状況の検討により区分を行った。

近畿における弥生時代前期の土器編年に関しては、佐原真氏の先駆的な編年（註1）や、井藤暁子氏の5期編年（註2）等があるが、播磨における弥生前期の土器編年については、井藤編年に近い分類が行われており（註3）、本報告では、井藤編年に準じて記述を進める。しかし、野手西方地区の場合、最も古い遺構面で検出された遺構以外は前時期の遺物の混入が多く、良好な一括性を示す遺構は極めて少ない。そのため、Ⅰ-b段階以降の細分が困難であり、Ⅰ-a段階を第1期、Ⅰ-b段階とⅠ-c段階を第2期、Ⅱ-a段階とⅡ-b段階を第3期とする3期の区分を設定した。

第1期

壷の口頸界および頸胴界の施紋に、段及び少条の沈線が使用される時期に相当する。当時期に該当する遺構は、第1次調査地点の溝状埋葬遺構、第5次調査地点のSX501が該当する。第2次調査地点のSK7001・SK7002は、資料数が少ないため断定できないが、当時期の遺構である可能性がある。

第2期

段以外の調整として削出突帯が主として使用される時期に相当する。当時期に属する遺構数は多く、当地区が盛行する時期である。第1次調査地点の溝状埋葬遺構を切り込むSK8001や、東側微高地では区画溝や竪穴住居をはじめとする生活域の様相を示す遺構数が大半を占める。第5次調査地点のST401・ST402は当時期に該当する。

第3期

段の使用が減少し、削出突帯Ⅱ種＋沈線多条や、貼付突帯と沈線の多条化が進行する時期に相当する。当時期に大きな土地利用の変化が想定され、東側微高地の区画溝の一部が廃絶して生活域が拡大される現象や、大規模な洪水による低湿地の埋没などが生じた時期に相当する。東側微高地では低湿地近辺まで生活面が拡大する。低湿地の埋没を示す第1次調査地点の落ち込み9002、区画溝の埋没後に掘削された第2次調査地点のSB6001などが当時期に該当する。

<table>
<tr><th></th><th>第1次調査</th><th colspan="3">第2次調査</th><th colspan="3">第3次調査</th></tr>
<tr><td>第1期</td><td>溝状埋葬遺構（1～3号人骨）</td><td colspan="3">SK7001（?）・7002（?）</td><td colspan="3">SX501（?）・8トレンチSK301（?）</td></tr>
<tr><td>第2期</td><td>SK8001</td><td rowspan="3">SD5004
SD6003</td><td rowspan="2">SD5003</td><td>SK7003・SK6010・SX6002・SK6002</td><td rowspan="3">SD401</td><td rowspan="2">SD405</td><td>SK502・SK504・SK401・ST401（12号人骨）・ST402（13号人骨）・SK404（?）・8トレSB301</td></tr>
<tr><td>第3期</td><td>SD8005・落ち込み9002・SD8001・SD9002</td><td>SK6001・SX6001・SD6001・SD6002・SD6005・SD7001・SB6001・SX7001</td><td>SX401・SX403・SK403・SK503・SP514・ST402直上・8トレSX401</td></tr>
<tr><td colspan="2">中期前半以前</td><td colspan="2"></td><td colspan="2">SD301（10・11号人骨）</td></tr>
</table>

表28　主要遺構時期一覧

溝状埋葬遺構

第1次調査地点で検出された溝状埋葬遺構は、他に例を見ない特殊な埋葬遺構である。埋葬された3体の人骨は、埋葬姿勢、頭位、石鏃を伴うことなどに共通点があり、ほぼ同時期に埋葬されたと考えられる。

時期　遺構内から出土した土器は、図15に示した4点のみであるが、段を有する小型壷や大型鉢と突帯紋土器の特徴は、野手西方地区で出土した遺物の中で、最古相の特徴を示し、第1期に相当する。

特徴　埋葬された3体の人骨から得られた情報は多い。2体が伏臥伸展という類例の極めて少ない姿勢で埋葬されていること、弥生時代前期に縄文人的な骨格と、風習的抜歯を行っている人々が近畿地方に存在したことが確認できたことなどが特記される。また、3号人骨に伴って検出された18点の石鏃のうち、先端部と基部が接合した資料がある（図16　3－11-12）。この接合例から、石鏃が人体の硬質部との衝撃で破損したと考えられ、副葬品としてではなく、実際に体内に射込まれた状態で埋葬された可能性が高い。他の2体も石鏃を伴って埋葬されていることや特殊な埋葬姿勢を考え合わせると、3体とも自然死に伴う埋葬ではない可能性が考えられる。

大型鉢と突帯紋土器の一括性の高い出土状態は、土器棺としての用途が想定できるとともに、弥生土器と突帯紋土器の併行関係を示す資料である。

ST401　第5次調査区で検出された木棺墓である。西側微高地で検出された溝状埋葬遺構より後出し、第2期の遺構である。検出された12号人骨は、1・2・3号人骨と同様、縄文人的な特徴を持った人骨で、伏臥伸展の姿勢で埋葬されており、犬歯を抜歯している可能性がある。他の特徴として、脚部が交差した特異な姿勢であること、鹿角製の指輪が右手指に着装状態で検出されたこと、頭部に赤色顔料が付着していることが挙げられる。

鹿角製の指輪は、着装状態で検出されたことによって、2個セットで使用されていたことが判明した。指輪の形態はリング部に山形の突起部を削り出し、三角形の透かしを設け

ている。弥生時代における鹿角製の指輪は極めて少なく、広島県中山貝塚（註4）で出土例がある。形状に関しては、三角形の突起部を設ける例は、山口県土井ケ浜遺跡の貝製の資料が2例確認されているに過ぎない。（註5）

掘形より、穿孔されたと考えられるイノシシ下顎骨とニホンジカの肩甲骨が出土しているが、獣骨はベース層からも多く出土しており、埋葬に伴うものであるとは確定できない。石鏃が木棺内から1点検出されたが、人骨と遊離した位置から出土していることから、人骨に伴う遺物と確定できない。

ST402　ST401に近接して検出された木棺墓である。ST401と同様、第2期の遺構である。検出された13号人骨は仰臥屈葬の姿勢で、他の弥生時代前期の人骨の埋葬姿勢と異なっている。しかし、縄文人的な特徴を持った人骨であることは共通している。当人骨の特徴として、頭部に赤色顔料が付着していること、腰骨の直上でイノシシの牙が検出されたことと、椎骨等で病変が見られることが挙げられる。

イノシシの牙は残存状況が悪く、表面の硬質部のみが残存していた。腰飾り等の遺物である可能性があるが、端部の加工痕が確認できなかったため確定できない。出土状況から、遺体に伴うことは確実である。骨の病変は前縦靭帯骨化症によるものと判定され、最古の症例を示す資料である。

石鏃が木棺内から2点検出されたが、12号人骨と同様、人骨と遊離した位置から出土していることから、人骨に伴う遺物と確定できない。

区画溝　東側微高地で検出された数条の溝は、低湿地に取り付くように並行して掘削され、微高地を区画している。溝幅は現況で3～4m、深さは1～1.5mを測り、断面形はV字形及び逆台形である。法面の傾斜は45度を越え、直攀することは困難である。下層の埋土は基盤層の土壌が自然堆積しており、堆積状況から掘削土による土塁状の高まりの存在が推察できる例もある。

時期　区画溝はいずれも第2期から第3期に掘削されているが、弥生時代前期内に廃絶するものと、弥生時代中期以降まで存続するものがある。

第2次調査区のSD5003と第5次調査区のSD405は同一の遺構と考えられ、弥生時代中期の遺物を含まず、第3期に埋没している。断面が逆台形を呈していることも共通している。対照的に第2次調査区のSD5004と第5次調査区のSD401は、共に断面形がV字形を呈し、中期以降まで継続する。

用途　これらの溝の立地と形態的な特徴から、以下の用途が想定できる。

防御　規模、断面形状、存在が想定できる土塁などから、防御的効果も高い。西側の低湿地を、自然地形を利用した防御施設として捉えることができれば、「環」状の形態を取らない集落においても、溝の形態は環濠の形状を踏襲する一例といえる。第3期に一部の溝の廃棄が行われており、少なくともこの時期には、防御的な機能は不要になったと考えられる。

水利　野手・西方地区は、弥生時代前期末から中期前半初頭と中期後半に大規模な洪水に見舞われているが、前期末以前では洪水の痕跡は確認できない。特に東側微高地は、現地表から約50cmで弥生時代前期遺構面が検出されており、耕地造成時の削平の影響を考えても、現在に至るまで非常に安定した土地であると言える。弥生時代前期においては、調査区中

央の低湿地との1m余りの比高差を考え合わせても、防災上の機能よりも、単に用排水機能を意図したものであった可能性が高い。

弥生時代中期へ継続する溝は、数回の再掘削が行われているが、前期内で埋没する溝は再掘削の痕跡がなく、積極的な管理を行っていない。

弥生時代中期前半の洪水は、低湿地をほとんど埋没させる規模のものであり、砂質の強い堆積土で埋没している。弥生時代中期中葉に再掘削されている溝は、低湿地という緩衝帯を失ったため、水位の変化等に対応するための作業であったと考えられる。

区画

東側微高地全体の遺構配置の傾向については、人為的に掘削されたこれらの溝によって大きく2分される。

北東区画は、第5次調査区北半部付近に相当し、第2期から第3期にかけて掘削される遺構が多い。住居は検出されていないが、土坑、柱穴等のほかに木棺墓が検出されている。1遺構あたりの遺物量が少ないことが特徴である。

南西区画は2次調査区の南東部を中心とする区画である。第2期以降に遺構が掘削されているが、第3期に属する遺構が多く、竪穴住居や貯蔵穴など、居住域を示す遺構が検出されている。1遺構あたりの遺物量が多く、解体痕や被熱した獣骨が多いことなどがあげられる。

北東区画から、低位の南西区画に生活域が拡大していくことが想定され、溝の廃棄もこの情勢に連動して行われた可能性がある。両区画は、弥生時代中期中葉まで居住域として継続して利用されている。

第2節 遺物について

野手西方地区において出土した弥生前期の遺物は、土器、石器、土製品、骨角器が検出され、金属製品や木製品は検出されていない。ここでは、主要な遺物について記述する。

突帯紋土器

4点の突帯紋土器が出土した。器種はすべて深鉢である。共伴関係が明確なのは第1次調査区溝状埋葬遺構出土例（4）である。形骸化が進んだ突帯や強く張る頸胴部界の特徴から、長原式土器（註6）の新段階に併行する時期に相当すると考えられる。市内では、大開遺跡（註7）拡張環濠期に並行する時期に相当する。第2次調査区SK7003出土例（137）は、頸部に沈線を伴う例として注目される。

浮線紋系土器

2点の浮線紋系土器が、第2期に相当する包含層から出土した。他の遺物との共伴関係は不明瞭である。いずれも口縁部の破片であり、紋様構成の詳細は不明である。東日本との交流を考える上で重要である。

甕

如意形の口縁を持つものが大半を占めるが、播磨系の逆Ｌ字状口縁を持つ甕が第3期以降に5点存在する。体部の上端部に粘土を追加して張り出しを成形するもの、体部上端部外側に粘土を貼り付けるものがある。内面にも張り出しを持つものも2点存在する。

少数の例外を除き、底面の中心部がわずかに凹状に窪む。円板状の粘土板の外周に、紐状の粘土を巻き上げて成形した痕跡が見られるものも多く、この底部の製作技法上の特徴は、前期の全期間を通じて見られ、他の器種においても同様である。

器形の変化は、第1期では胴部最大径部が上方にあり、胴部最大径に比して器高が低いものが多いが、第2期は器種が分化する。長胴化する傾向が見られ、これに伴って頸部径と胴部径の差がほとんど無いタイプと、胴部径が頸部径を越えないないタイプが現れる。また、胴部最大径が口径を大きく上回る器種が第2期以降に見られ、大型品は特にその傾向が強い。

口縁部は緩やかに外反する如意形の口縁を持つものが大半であるが、第2期に内湾気味に外方へ屈曲する例が少数存在する。

主な紋様は、段、削出突帯、ヘラガキ沈線、刺突紋がある。無紋の甕も極少数あり、数を減らしながらも第3期まで存在する。口縁端部を刻むものが大半を占めるが、刻みを断続的に施す例、刻まないものが少数存在する。

段　段を持つ甕は6点あり、口縁部に粘土を追加して厚みを増して段を形成するものと、口頸部界以下をハケまたは板ナデにより低めて段を形成するものがある。少条の沈線を伴うタイプは、第2期以降に存在する。段上を刻む例が1点あり、古い様相を示している。口縁端部はいずれもキザミを施す。

削出突帯　削出突帯を持つ甕は3点あり（11・19・165）、1条または2条の沈線を伴う。第2期・第3期に存在するが、極めて少ない紋様である。県下においても、玉津田中遺跡（註8）等で少量の出土が見られるに過ぎない。

沈線紋　沈線は甕の主要な紋様であり、条数は1条から20条を数える。3条までは概ね第1期に収まり、第2期以降に多条化した資料が増加する。沈線間に刺突紋を施す例（220）、条間が広いもの（72）、間欠沈線紋帯と呼ばれる（註8）、沈線間の一部に無紋部分を設けるもの（198）が第2期以降に出現する。沈線の施紋箇所は、条数にかかわらず頸部付近に施されるが、第3期では、頸部のやや下方に施される例も見られる。

擬流水紋　沈線とヘラガキ紋を併用し、擬流水紋を施す例（205）が1点出土している。第3期に属する。

無紋　無紋の甕は極少数である。口縁端部にキザミを施さない比率が高い。

甕蓋　口径が復元できた資料は11点あり、直径18～20cmを測る。第2期以降に属する。外反する傘部を持つ例が大多数を占める。内外面の調整にミガキを施す例が主流であるが、外面をハケで仕上げる例が新出要素として現れる。器形には顕著な変化が見られない。

壷　甕と共に主要な機種である。器形は口縁部の開きの少ない広口壷を主体とするが、直口壷、無頸壷も少量存在する。口縁端部は丸くおさめるものが大多数であるが、面を持つものも第1期から極小量含まれており、第2期以降比率が微増する。紋様は、段、削出突帯、ヘラガキ沈線、貼付突帯、ヘラガキや彩色による紋様として、重弧紋、木葉紋、山形紋、羽状紋、直線紋、貼付突帯による渦巻き紋、刺突紋がある。調整は、基本的に横方向および斜め方向のミガキを口縁部から底面付近まで施すが、第3期では縦方向または斜め方向のハケを施すものが存在する。縦方向のミガキの痕跡は観察できない。在地の壷の胎土は、他の器種に比べて混和する石粒が小さい。角に丸みを持つ長石、石英、チャートを多く含む。

段　口頸部界の段は、粘土接合した痕跡が段として残るもの（416等）が存在するが、他は、

下部をナデまたは横方向のミガキにより低めて段としている。

頸胴部界に段を持つものは、1～2条の沈線を段の下方に伴うものが4例、木葉紋の紋様態を区画する沈線を含むと6例存在する。頸部の立ち上がりが急なタイプと緩やかなタイプがあり、外反気味に立ち上がるタイプと内湾して立ち上がるタイプに分かれる。第2期では段が形骸化し、紋様帯の区画沈線との峻別が困難なものも存在する。

削出突帯　口頸部界に削出突帯を巡らすものは10点、頸胴界に削出突帯を巡らすものは9点、両方に巡らすものは6点である。突帯施紋箇所で屈曲する古相を示すものから、形骸化し、屈曲部の名残を表現するに留まるものへと変化していく。第2期では、新しい傾向として、胴部の張りが強くなるものと、長頸化するものが現れる。突帯の幅が広がり、突帯上に1条から2条の沈線を巡らすものが現れる。口頸部界の突帯上に1条の沈線を巡らし、縦方向の線を刻む例（435）が1点ある。

沈線　沈線だけで紋様を施す壷は少ない。施紋箇所は、第2期では段及び削出突帯が施紋される箇所と同様、頸部下及び頸胴部界を基本とし、木葉紋や重弧紋を施紋する紋様帯を区画する用途にも使用される。第3期に多条化する沈線は、長頸化した頸部に施されるのが主流となる。頸胴部界と胴部最大径部に施される沈線も多条化し、頸胴部界に半裁竹管による3条の施紋の上下に、同一の工具で波状紋を施すなど、第2期までになかった要素が現れる。口縁端部や口縁内面に沈線や刺突による連続三角紋を施す例も現れる。

木葉紋　木葉紋が施紋された壷は40点である。37点がヘラガキにより施紋され、3点が彩色により施紋されている。頸胴界下方に設けられた区画帯に施紋される例が大多数を占める。

工楽氏の分類（註9）による＋木葉紋とX木葉紋が存在するが、前者は少数（5例）である。うち1例（331）は＋木葉紋とX木葉紋を併用している。＋木葉紋は、5例中4例が無軸である。

重弧紋　重弧紋の施紋が見られる壷は32点である。半円状の弧紋を2～5条重ねて1単位とし、連続して施紋している。施紋位置は頸部、頸胴界下方、胴部下方、底面であるが、頸胴界下方に施紋される例が大半を占める。また、上下反転して使用する例もある。

山形紋　山形紋の施紋が見られる壷は11例である。2～5条の斜線を1単位とし、連続して山形状に巡らす施紋を基本とする。頸胴界の段下方や、削出突帯上に施紋される場合が多い。重弧紋に比べ、上下が区画された箇所（突帯上や紋様帯の区画内）に施紋される傾向が強い。

直線紋　直線紋の施紋が見られる壷は11例である。2～4条の直線を1単位とし、縦方向に施紋される。頸部に施紋される例が大半を占める。

有軸羽状紋　羽状紋の施紋が見られる壷は3例である。頸胴界または胴部に施紋されている。施紋箇所は段と沈線間、2条の沈線間、削出突帯上であり、いずれも上下を区画された紋様帯に施紋している。

無紋　無紋の壷は、小型品を中心に少数存在する。弥生時代中期以降に一般的に見られる、胴部最大径部の張りが強く丸みが少ないタイプにも無紋のものが存在する。

貼付突帯　貼付突帯を施紋する箇所は、口縁端部下方、頸部、胴部最大径部である。完形に復元できた資料はないが、頸部に施紋する例が圧倒的に多い。突帯の断面形態は、三角形と台形があり、前者が大半を占める。沈線や削出突帯とともに施される場合は、頸部に1～2条の

貼付突帯を巡らし、頸胴部界を沈線や削出突帯を施紋する例が多い。突帯部を指や棒状工具による押圧を連続的に加えるもの、キザミを施すものなどは、後出要素である。

胴部最大径部に貼付突帯を巡らす場合は、多条化した器種においても、最大径部より下位に巡らすことは無い。

壷蓋　壷蓋は8点あり、いずれも第2期以降の資料である。いずれも、外面に丁寧なミガキを施す。頂部に穿孔された資料が5点ある。煮沸に使用された痕跡を持つ壷は極めて少数で、蓋にもススや炭化物の付着が確認できないことから、蒸気抜き以外の用途が想定できる。

傘部やつまみ部の形態にバリエーションがあるが、資料数が少ないために器形変化を追うことが難しい。

鉢　器形は、内湾する体部に外反する口縁部を持つものと、体部の端部をそのまま口縁端部にしたものに二分できる。紋様は、段、沈線、貼付突帯、ヘラガキによる紋様として、重弧紋、木葉紋、直線紋、棒状浮紋がある。削出突帯は確認できなかった。

調整は、壷と同様、丁寧な横方向および斜め方向のミガキを口縁部から底面付近まで施すものを基本とする。

段　第1期に属し、第2期以降に残る例は少ない。口縁部に粘土接合した痕跡が段として残るものが古相を示すと考えられるが、いずれも接合痕下部に、ハケまたは横方向のミガキを施している。

沈線　口縁部が外反するものは、頸部下に少条の沈線を巡らすものが大半である。体部上端部を口縁端部とするものは、口縁端部直下に施紋し、紋様帯の区画として使用される例（225）がある。器形の変化は、完形に復元できた資料が少ないため明確にはできない。

貼付突帯　内湾する口縁部に4条の貼付突帯を巡らし、2本の棒状浮紋を貼り付ける例（27）が第3期に存在する。

無紋　無紋の鉢は、小型品から大型品まで存在する。内湾する体部を持つものが新しい様相を示しているといえるが、他の要素については検討ができない。

註1　佐原眞　「山城における弥生文化の成立」『史林』第50巻5号　1967
註2　井藤暁子　「入門講座弥生土器－近畿1」『考古学ジャーナル』195号　1981
註3　深井比呂志　他　『丁・柳ケ瀬遺跡調査報告書』兵庫県教育委員会　1985
註4　金関丈夫　他『日本農耕文化の生成』日本考古学協会編　1961
註5　註4に同じ
註6　家根祥多　「縄文土器」『長原遺跡発掘調査報告書Ⅱ』（財）大阪市文化財協会1981
註7　前田佳久　他　『大開遺跡発掘調査報告書』神戸市教育委員会　1993
註8　秋山浩三　「近畿遠賀川系土器地域色の実態－和泉地域・池上曽根遺跡資料をケーススタディとして－」『研究調査報告　第3集』　2002
註9　工楽善通　「遠賀川式土器における木葉文の展開」『奈良国立文化財研究所創立30周年記念論文集　文化財論叢　1983

頸胴部 ＼ 口頸部	段	段＋紋様帯	削突沈線なし	削突＋沈線1	削突＋沈線1α	削突＋沈線2	削突＋沈線2α	削突＋沈線3	削突＋沈線3α	沈線1α	沈線2α	沈線3	沈線3α	沈線4α	不明	計
無　紋															13	13
段															1	1
削出突帯沈線なし			1													1
沈線1α															1	1
不　明	1	2	1	1	4	3	3	3	2	1	5	3	1	1	0	31
計	1	2	2	1	4	3	3	3	2	1	5	3	1	1	15	47

表29　第1次　SK8001壷紋様別集計表

口頸部 ＼ 頸　部	刻目有	刻目無	逆L字	不明	計
無　紋	1	1			2
段＋α				1	1
段＋沈線1				2	2
削出突帯＋沈線1	1				1
沈線1				1	1
沈線1α				1	1
沈線2	1				1
沈線2α				2	2
沈線3				1	1
沈線4α				1	1
山形紋	1				1
不明	7		1		8
計	11	1	1	9	22

表30　第1次　SK8001甕紋様別集計表

頸胴部 ＼ 口頸部	段＋紋様帯	削突＋沈線1	削突＋沈線1α	沈線1α	沈線2α	沈線3	沈線1＋紋様帯	不明	計
段								1	1
削出突帯1α								1	1
削突＋沈線1								1	1
削突＋沈線1＋α								2	2
削突＋沈線2＋α								1	1
沈線1α								2	2
沈線2α								3	3
不　明	2	1	1	3	1	1	1	7	17
計	2	1	1	3	1	1	1	18	28

表31　第2次　SK6002壷紋様別集計表

口縁部 ＼ 頸部	刻目有	刻目無	不明	計
無紋	1			1
段＋沈線1	1			1
段＋沈線1α	1			1
削出突帯＋沈線1α			1	1
沈線1	1			1
沈線1α	6		1	7
沈線2	4		4	8
沈線2＋2		1		1
沈線2α	2		2	4
沈線3			1	1
不明	12		2	14
計	28	1	11	40

表32　第2次　SK6002甕紋様別集計表

頸胴部 ＼ 口頸部	段＋沈線1	削突＋α	削突沈線なし	削突＋沈線1	削突＋2α＋3α	沈線1α	沈線2	沈線2α	沈線2＋削突2α	不明	計
段										2	2
削出突帯＋α										2	2
削突＋沈線1										6	6
削突＋沈線1＋α										5	5
削突＋沈線2										1	1
削突＋沈線2＋α										2	2
沈線1α										2	2
沈線2										3	3
沈線2α										3	3
沈線4										1	1
貼付突帯										1	1
不明	1	2	2	1	1	11	2	8	1	25	54
計	1	2	2	1	1	11	2	8	1	53	82

表33　第2次　SX6002壷紋様別集計表

頸胴部 ＼ 頸　部	刻目有	不明	計
無紋	1		1
削出突帯＋沈線2	1		1
沈線1	2		2
沈線1α	1	9	10
沈線2	2	5	7
沈線2α	2	8	10
沈線3	1	1	2
沈線3α		5	5
沈線4	1		1
沈線2＋刺突		1	1
沈線3＋刺突		1	1
沈線4＋刺突	1		1
不明	6		6
計	18	30	48

表34　第2次　SX6002甕紋様別集計表

口頸部＼頸胴部	削突＋α	削突沈線なし	削突＋沈線1	削突＋沈線1α	削突＋沈線2	削突＋沈線2α	沈線1α	沈線2α	沈線3	沈線3α	沈線4α	沈線10	貼突1	貼突2α	貼突1＋1α沈線	不明	計
段																1	1
削出突帯＋α																2	2
削出突帯沈線なし																1	1
削突＋沈線1																2	2
削突＋沈線1＋α																1	1
沈線1α																6	6
沈線2α																3	3
沈線3α																1	1
貼突+沈線1α																1	1
不明	7	1	2	5	1	3	10	10	2	3	2	1	1	1	1	33	83
計	7	1	2	5	1	3	10	10	2	3	2	1	1	1	1	51	101

表35　第2次　SB6001壷紋様別集計表

口頸部＼頸胴部	刻目有	不明	計
沈線1α	4	8	12
沈線2α		11	11
沈線3	2	2	4
沈線3α	1	4	5
沈線5α	1		1
沈線6	1		1
沈線6α		2	2
沈線7	1		1
沈線10	1		1
不明	4		4
計	15	27	42

表36　第2次
SB6001甕紋様別集計表

口頸部＼頸胴部	段	沈線2	沈線3α	沈線1α	不明	計
段					3	4
削突＋沈線1					3	4
削突＋沈線1＋α					3	3
削突＋沈線2					2	2
削突＋沈線3					3	3
削突＋沈線3＋α					1	1
沈線1α			1		1	2
沈線2α					1	1
沈線4α					1	1
貼付突帯1＋α					1	1
貼突2＋α					1	1
不明	1	1	1	1	19	40
計	1	1	2	1	39	63

表37　第2次　SX7001壷紋様別集計表

頸部＼頸胴部	刻目有	刻目無	不明	計
沈線1	2		1	3
沈線1α	1		3	4
沈線2	2		1	3
沈線2α	1		7	8
沈線3	4		1	5
沈線4	1			1
沈線3+刺突	1			1
不明	16			16
計	28	0	13	41

表38　第2次　SX7001甕紋様別集計表

口頸部＼頸胴部	無紋	削突＋α	削突＋沈線2	削突＋沈線3	沈線1α	沈線2α	沈線3α	沈線3＋列点2列	沈線3＋文様帯	不明	計
段	1									3	4
沈線2α										2	2
沈線3α										1	1
沈線										1	1
不明		1	1	1	1	1	2	1	1	1	10
計	1	1	1	1	1	1	2	1	1	8	18

表39　第5次　SK401壷紋様別集計表

頸部＼頸胴部	刻目有	刻目無	不明	計
無紋	1	1		2
段	1			1
沈線1α			3	3
沈線2	2		1	3
沈線2α	1		1	2
沈線3	1	1		2
沈線3α			1	1
沈線3+刺突	1			1
不明	3	1	1	5
計	10	3	7	20

表40　第5次　SK401甕紋様別集計表

頸胴部 / 口頸部	削突＋α	沈線1	沈線1α	沈線2	沈線2α	沈線3α	不明	計
無紋							3	3
段							4	4
削出突帯							1	1
削出突帯沈線なし							1	1
削突+沈線1+α							1	1
削突+刺突紋							1	1
沈線1							1	1
沈線1α							7	7
貼突1α							1	1
不明	1	1	5	2	11	1	29	50
計	1	1	5	2	11	1	49	70

表41　第5次　8トレSB301壷紋様別集計表

口縁部 / 頸部	刻目有	不明	計
削出突帯＋沈線2		1	1
沈線1α	1		1
沈線2α	1	1	2
沈線3	1	3	4
沈線3α		1	1
沈線4α		2	2
沈線5α		1	1
沈線7		1	1
沈線3+刺突	1		1
不明	9		9
計	13	10	23

表42　第5次　8トレSB301甕紋様別集計表

頸胴部 / 口頸部	削突＋α	削突＋沈線1α	削突＋沈線2α	削突＋沈線3	削突1α＋1α	沈線1α	沈線2	沈線2α	沈線3α	沈線4α	沈線5α	不明	計
無紋							1						1
段												1	1
段＋沈線2												1	1
削出突帯沈線なし												1	1
削突＋沈線1+α												1	1
沈線1α												4	4
沈線2α												1	1
沈線3α												1	1
貼付突帯												3	3
貼突2												1	1
不明	1	6	5	1	1	7		6	7	2	1	24	61
計	1	6	5	1	1	7	1	6	7	2	1	38	76

表43　第5次　ST402直上壷紋様別集計表

口縁部 / 頸　部	刻目有	刻目無	逆L字	不明	計
無紋		2	1		3
削出突帯+沈線2α				1	1
削出突帯+沈線3α				1	1
沈線1α	3				3
沈線2α	1				1
沈線3	2				2
沈線3α			1		1
沈線4	1				1
沈線5	1				1
沈線9以上	1				1
不明	7				7
計	16	2	2	2	22

表44　第5次　ST402直上甕紋様別集計表

頸胴部 / 口頸部	無紋	段	削突＋α	削突沈線なし	削突＋沈線1	削突＋沈線1α	削突＋沈線2	削突＋沈線2α	削突＋沈線3	削突＋沈線3α	削突＋沈線4	削突＋沈線4α	沈線1	沈線1α	沈線2	沈線2α	沈線3	沈線3α	沈線4	沈線4α	貼突1α	貼突4α	貼突5α	不明	計
段																								5	5
削出突帯沈線なし																								1	1
削突＋沈線1																								5	5
削突＋沈線1+α																								2	2
削突＋沈線2																								3	3
削突＋沈線2＋α																								2	2
削突＋沈線 3																								2	2
削突＋沈線 3 α																								1	1
沈線1																								2	2
沈線 1 α																								6	6
沈線2																								3	3
沈線 2 α																								4	4
沈線7																									1
沈線帯 2																	1							1	1
貼付突帯																								1	1
貼突+沈線 1																								1	1
不明	1	8	2	5	6	7	8	4	7	1	1	1	1	6	2	10	4	8	4	18	4	1	1	62	172
計	1	8	2	5	6	7	8	4	7	1	1	1	1	6	2	10	5	8	4	18	4	1	1	101	212

表45　第5次　SD405壷紋様別集計表

口縁部 / 頸　部	刻目有	刻目無	逆L字	不明	計
無紋	9	9	1		19
段＋沈線4	1				1
削出突帯				1	1
沈線1	5	2		4	11
沈線1α	3			14	17
沈線2	4	1		5	10
沈線2α	1			10	11
沈線3	7			6	13
沈線3α	1			18	19
沈線4	2			2	4
沈線4α				2	2
沈線5α				1	1
沈線6α				1	1
沈線7α				1	1
沈線8				1	1
貼付突帯	2				2
不明	13			2	15
計	48	12	1	68	129

表46　第5次　SD405甕紋様別集計表

写　真　図　版

1．調査地遠景（南から）

2．調査地遠景（北から）

1．調査地遠景（垂直）

1．東側微高地遠景（北から）



2．西側微高地遠景（北から）



1．第1次調査　溝状埋葬遺構（南から）

2．第1次調査　溝状埋葬遺構（北から）

3．第1次調査　溝状埋葬遺構（北東から）



1．第1次調査　溝状埋葬遺構（北東から）

2．第1次調査　小型壷出土状況（北から）

1. 第1次調査　大型鉢・突帯紋土器出土状況（北から）

2. 第1次調査　大型鉢・突帯紋土器出土状況（東から）

1．第1次調査　1号人骨（南から）

2．第1次調査　1号人骨（裏面から）

3．第1次調査　1号人骨（西から）

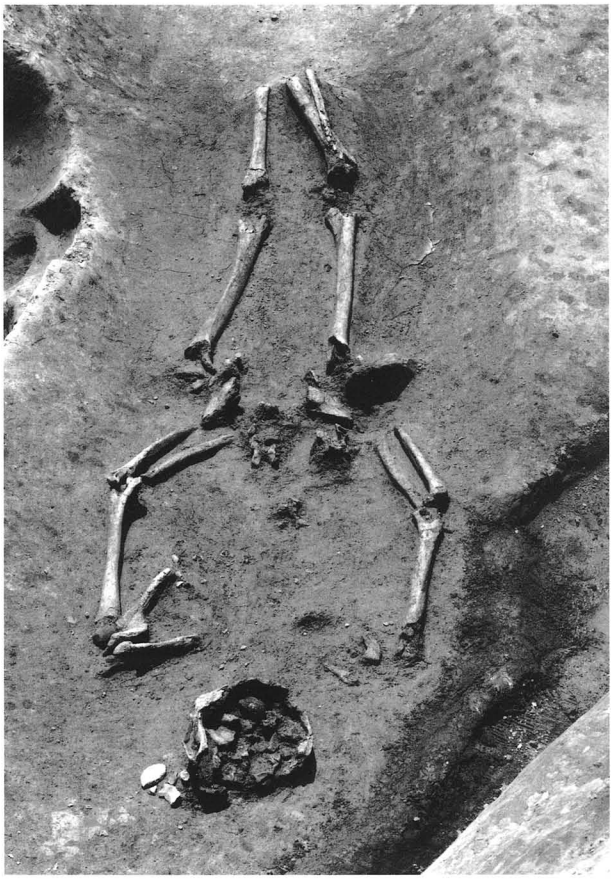

1. 第1次調査　1号人骨（北から）

2. 第1次調査　1号人骨　石鏃出土状況（北から）

3. 第1次調査　1号人骨　頭部（裏面から）

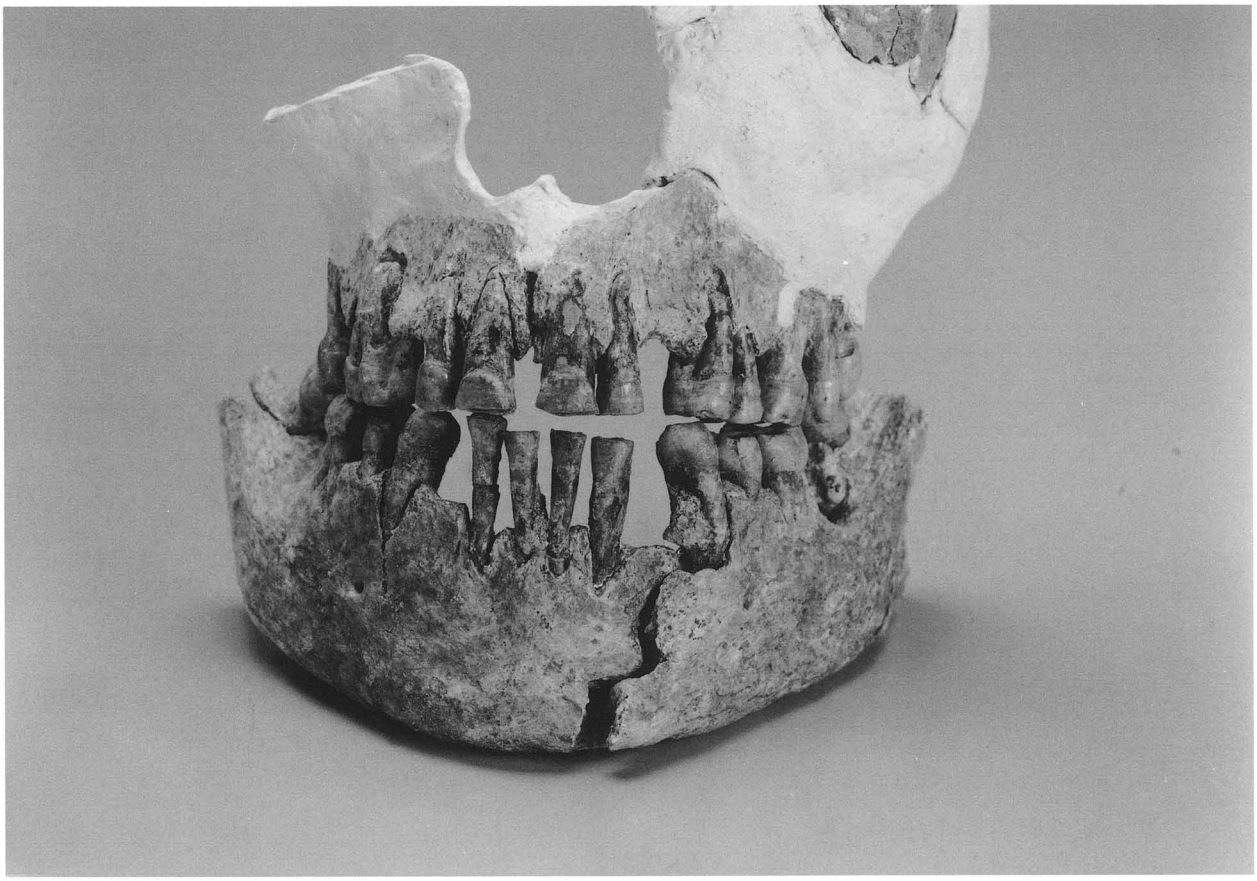

1．第1次調査　1号人骨　上下顎骨正面

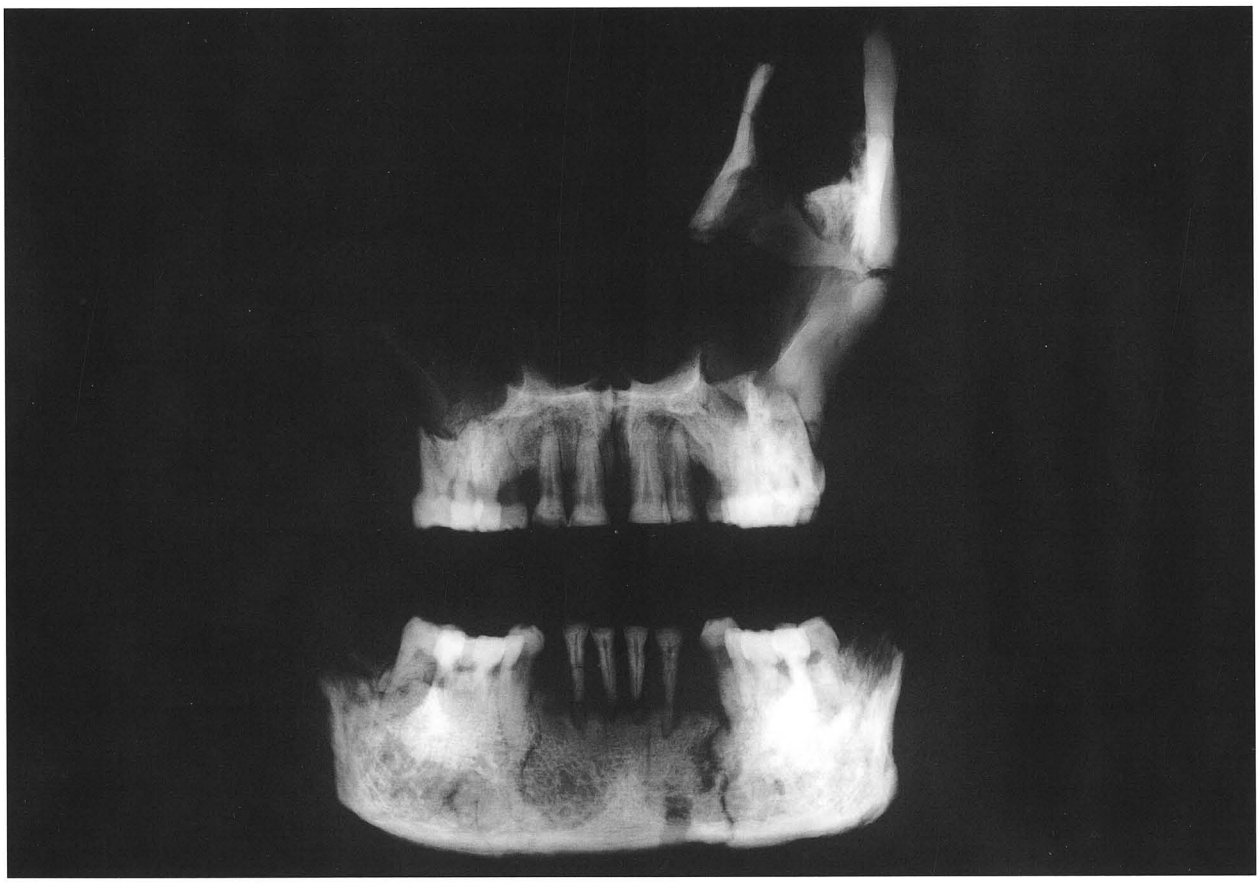

2．第1次調査　1号人骨　上下顎骨正面（X線撮影）

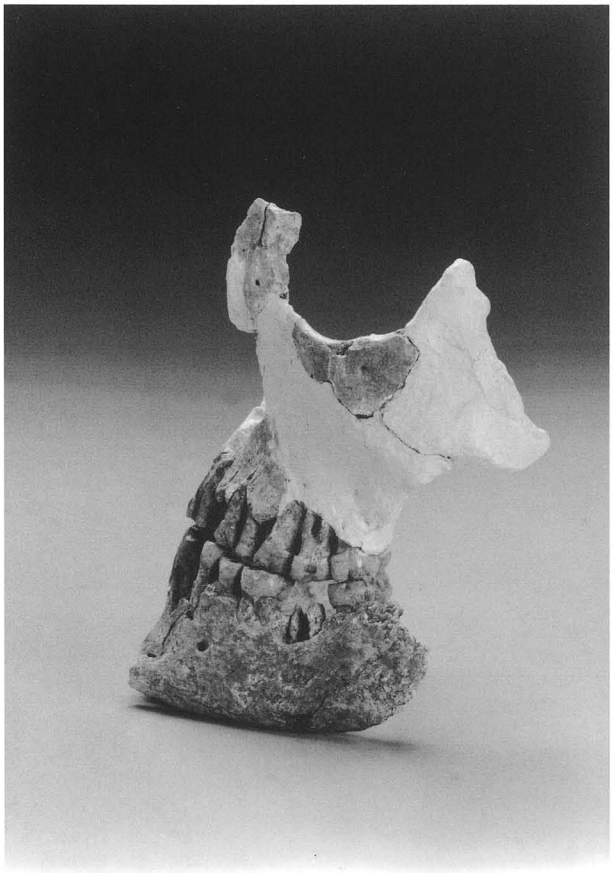

1．第1次調査　1号人骨　上下顎骨側面

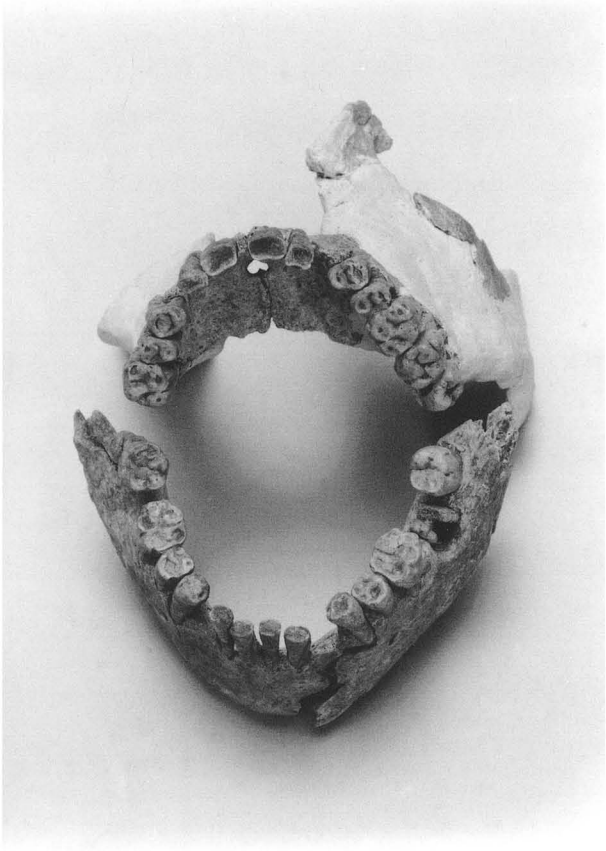

2．第1次調査　1号人骨　歯列

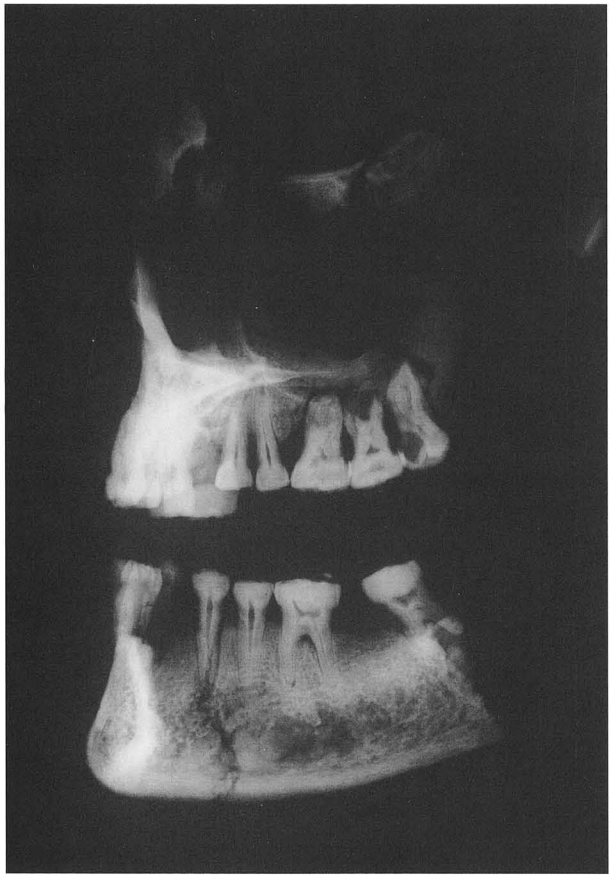

3．第1次調査　1号人骨　上下顎骨側面（X線撮影）

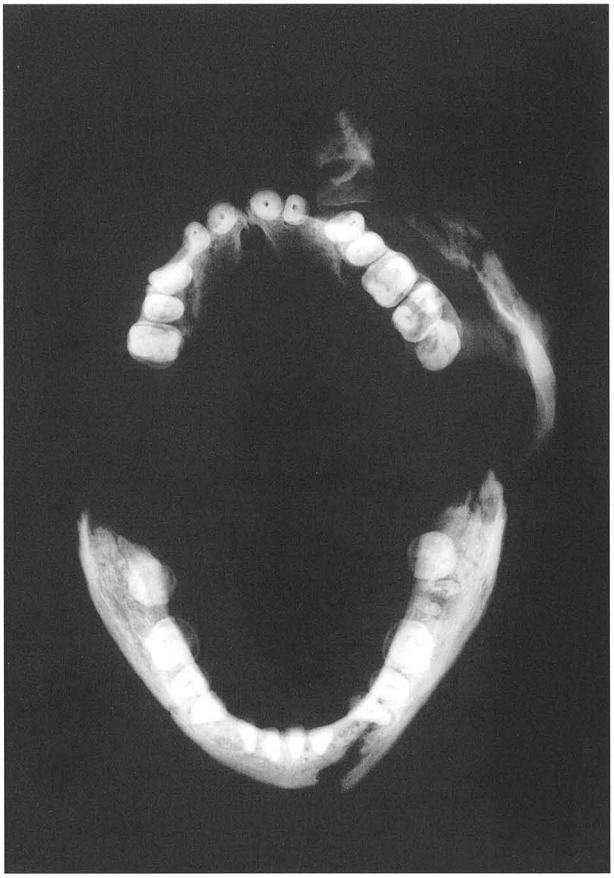

4．第1次調査　1号人骨　歯列（X線撮影）

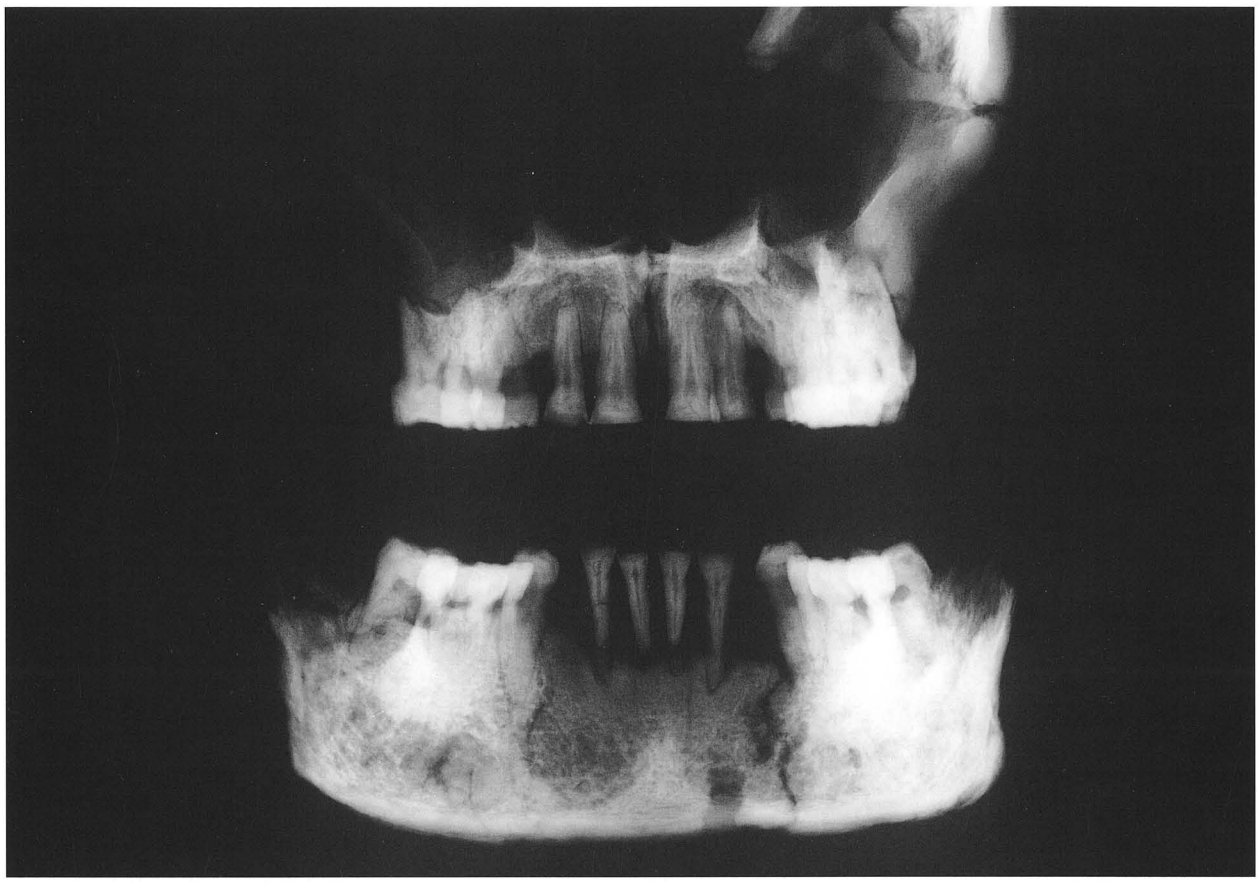

1．第1次調査　1号人骨　歯列正面（X線撮影）

2．第1次調査　2号人骨上下顎骨（南から）

1. 第1次調査　2号人骨　上下顎骨側面

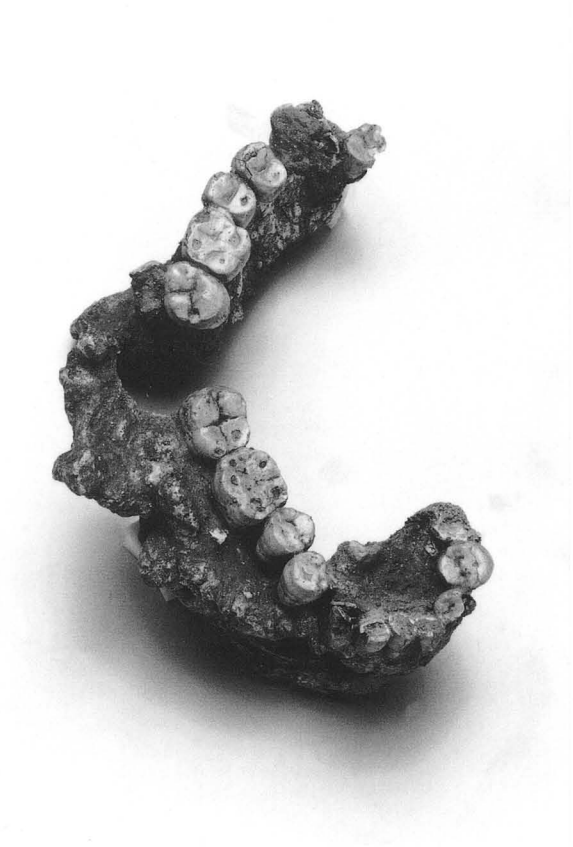

2. 第1次調査　2号人骨　歯列

3. 第1次調査　2号人骨　上下顎骨側面（X線撮影）

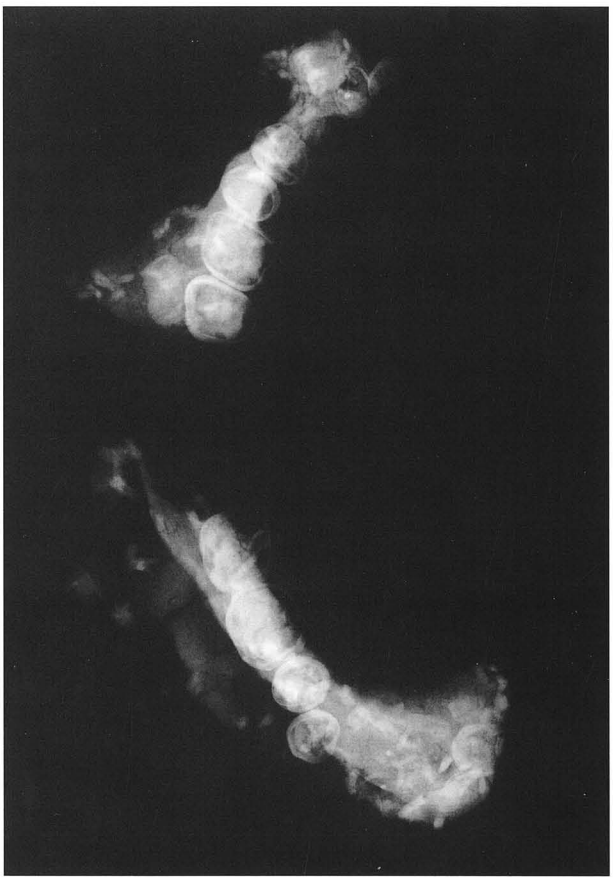

4. 第1次調査　2号人骨　歯列（X線撮影）

1. 第1次調査　3号人骨（南から）



2. 第1次調査　3号人骨（裏面から）

3. 第1次調査　3号人骨（北から）

4. 第1次調査　3号人骨　18号石鏃出土状況

1．第2次調査　第７遺構面（南西から）

1．第2次調査　第７遺構面（北から）

1．第2次調査　SD5003・SD5004（南から）

2．第2次調査　SD5004断面（南から）



1．第2次調査　SD5003イノシシ下顎骨出土状況（西から）



2．第2次調査　SK7001断面（南から）

1．第2次調査　第6遺構面（北東から）

1．第2次調査　SK6001遺物出土状況（北から）

2．第2次調査　SK6002遺物出土状況上層（北から）

1．第2次調査　SK6002遺物出土状況下層（北から）

2．第2次調査　SX6002遺物出土状況（北西から）



1．第2次調査　SB6001（北から）

1．第2次調査　SB6001（東から）



2．第2次調査　SK6010（北東から）

1．第2次調査　復旧遺構面　SK79（南から）

2．第2次調査　復旧遺構面　SK101（南から）

1．第2次調査　D区　微高地末端部（北西から）

2．第2次調査　E区全景（南東から）

1．第5次調査　第５遺構面全景（北東から）

1．第5次調査　第４遺構面全景（南西から）

2．第5次調査　第４遺構面全景（北東から）

1．第5次調査　SD401・SD405（北から）



2．第5次調査　SK210（南から）

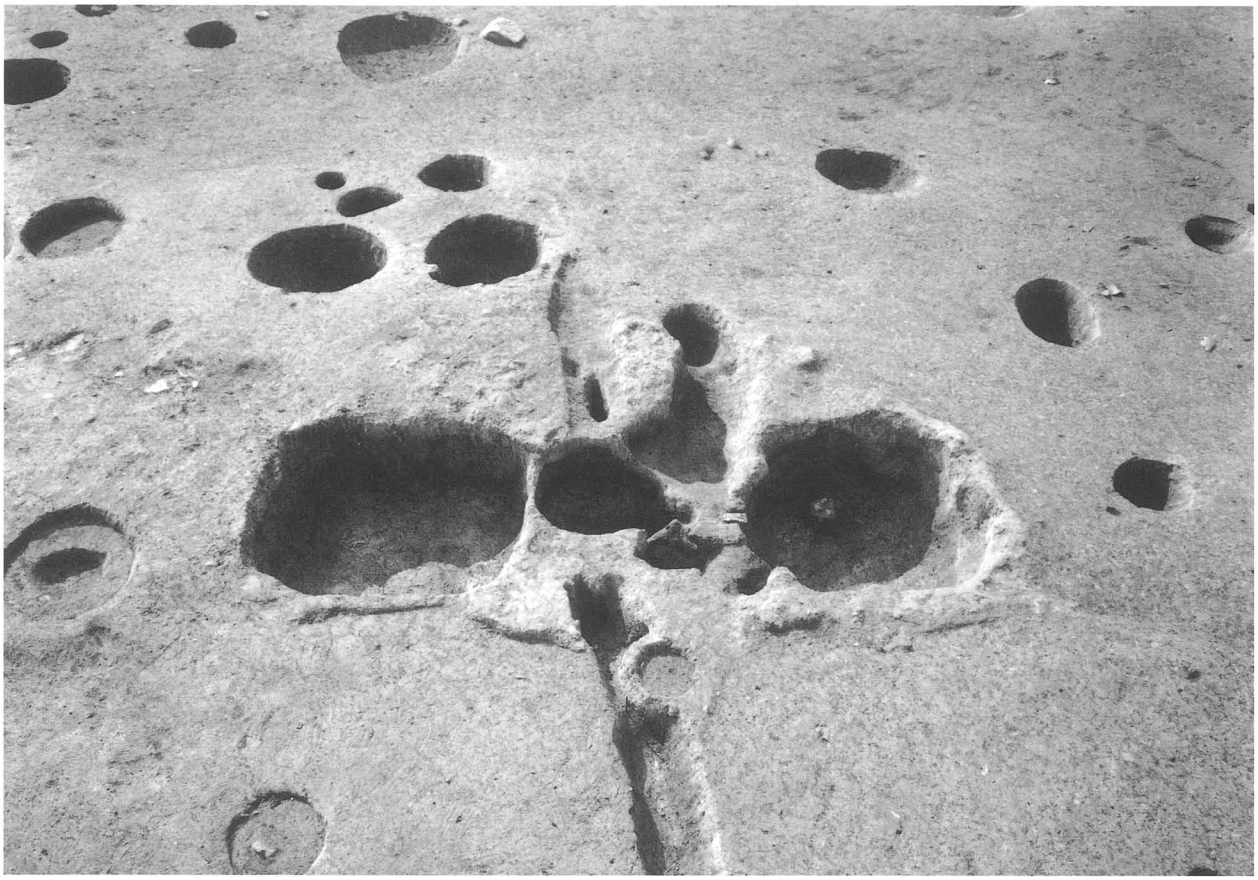

1．第5次調査　SX201（南東から）

2．第5次調査　SX401（南から）

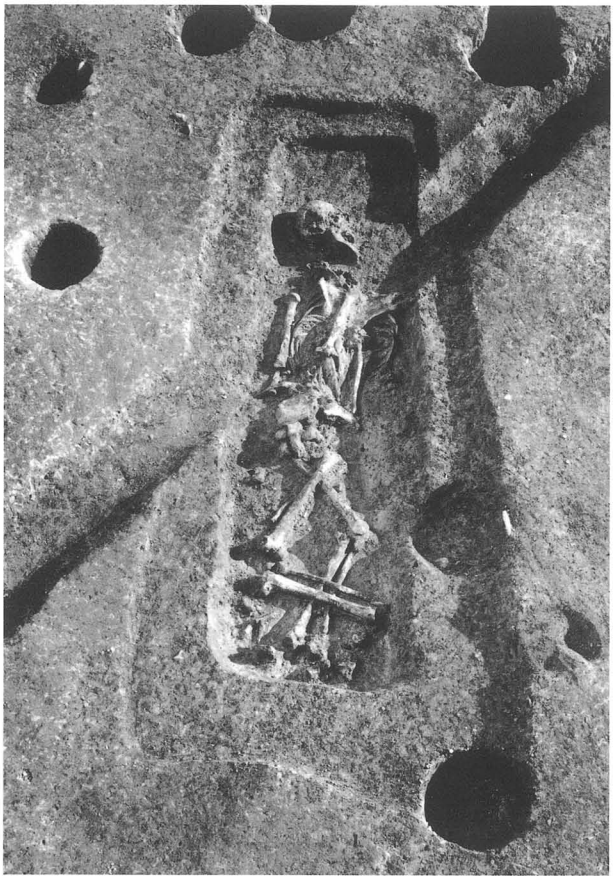

1．第5次調査　12号人骨（北から）

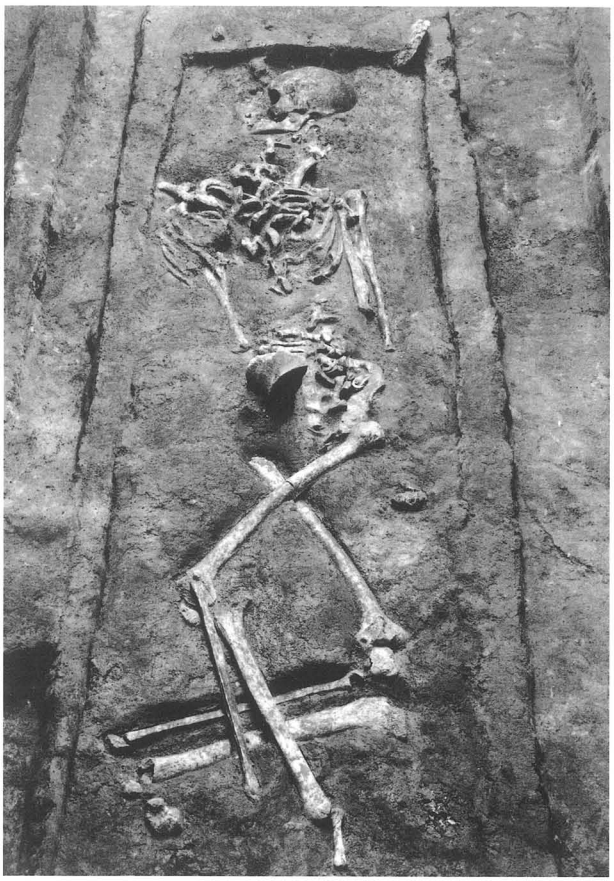

2．第5次調査　12号人骨（裏面から）

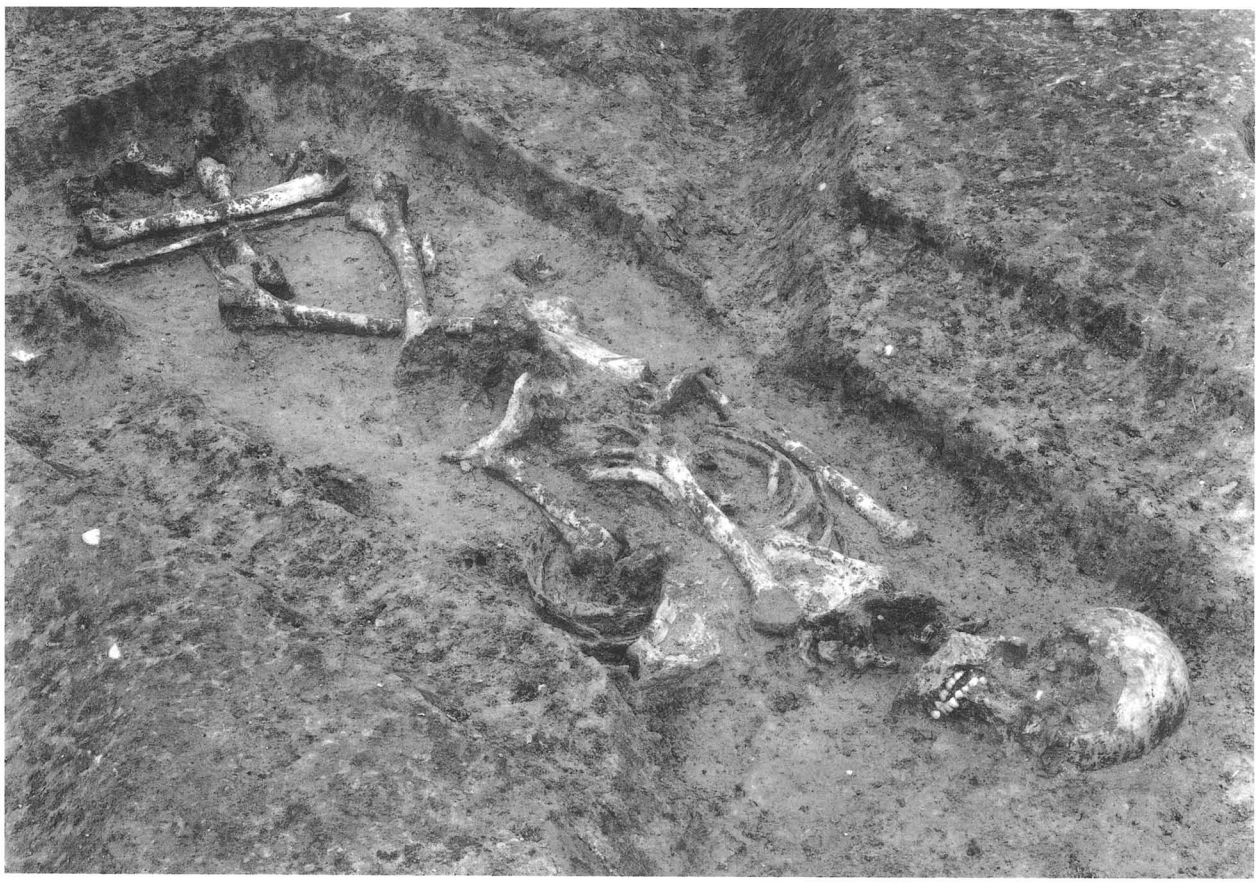

3．第5次調査　12号人骨（南西から）

1．第5次調査　12号人骨（北から）

2．第5次調査　12号人骨　頭部（裏面から）

3．第5次調査　12号人骨　頭部（裏面から）

1．第5次調査　12号人骨　頭部・胸部（南西から）

2．第5次調査　12号人骨　脚部（南東から）

1．第5次調査　13号人骨（東から）

2．第5次調査　13号人骨（裏面から）

3．第5次調査　13号人骨（南東から）

1．第5次調査　13号人骨（西から）

2．第5次調査　13号人骨（裏面から）

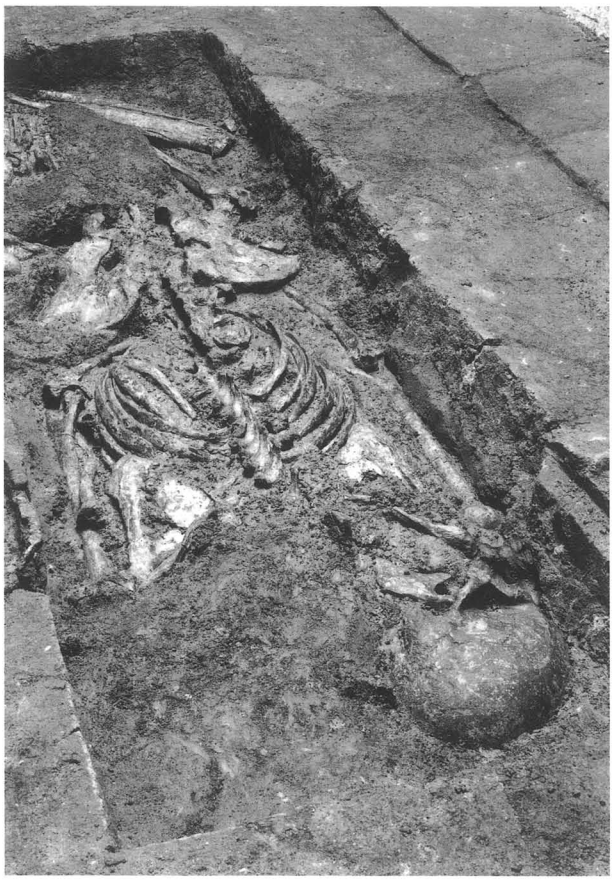

3．第5次調査　13号人骨　頭部・胸部（裏面から）

4．第5次調査　13号人骨　腰骨・脚部（裏面から）

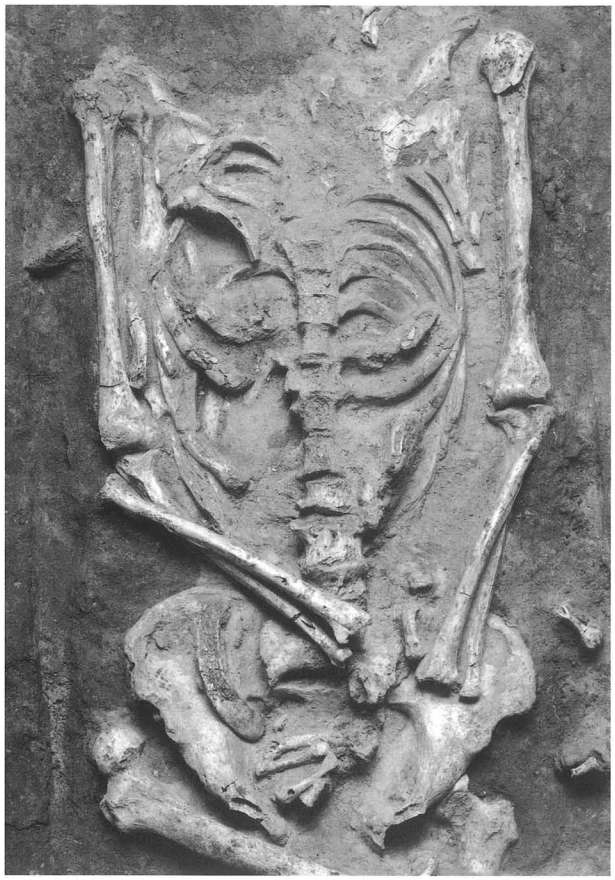

1．第5次調査　13号人骨　胸部・腰部（東から）

2．第5次調査　13号人骨　イノシシ牙出土状況（東から）

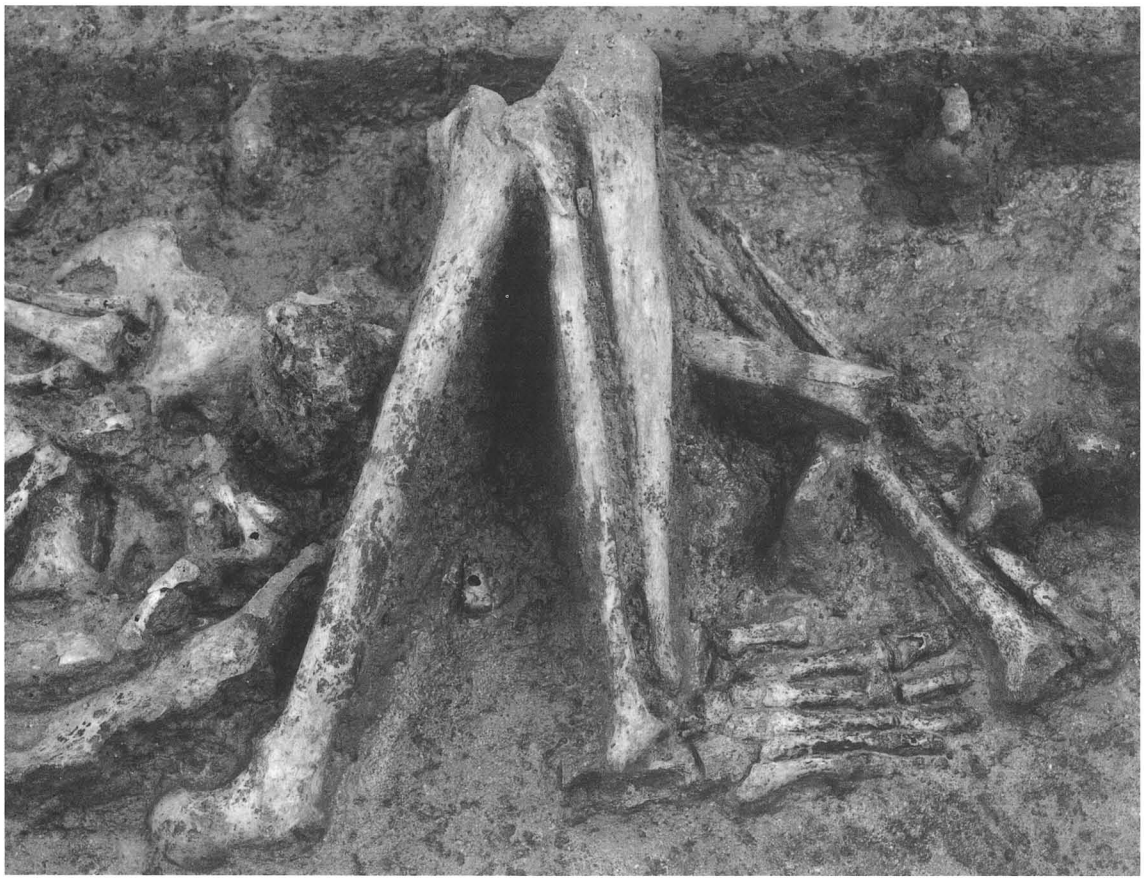

3．第5次調査　13号人骨　脚部（南から）

1．第5次調査　8トレンチ 第3遺構面（南西から）

2．第5次調査　8トレンチ第3遺構面（北東から）

3．第5次調査　8トレンチ SD301（北東から）



4．第5次調査　8トレンチ　SB301周辺（北東から）

1．第5次調査　8トレンチSB301（南東から）



2．第5次調査　8トレンチ SB301遺物出土状況（北西から）

1．第5次調査　8トレンチSB301内SK01遺物出土状況（北西から）

2．第5次調査　8トレンチSP403遺物出土状況（南から）

1. 第5次調査　第10号・11号人骨（南から）

2. 第5次調査　第10号人骨（南から）



3. 第5次調査　第11号人骨（南から）

4. 第5次調査　第11号人骨　歯列（南から）

1．第1次調査　第4号人骨（北西から）

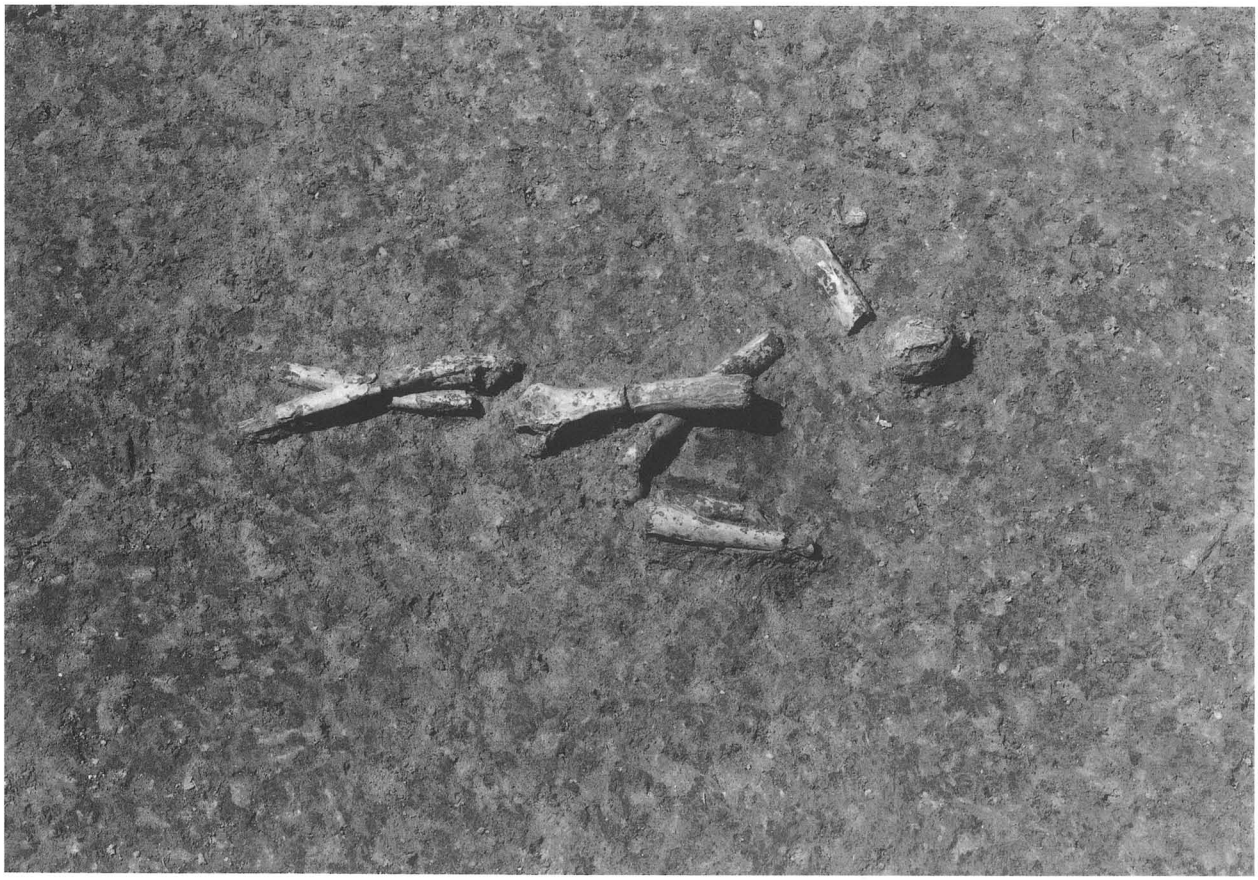

2．第5次調査　第9号人骨（東から）



1．第5次調査　第8号人骨（西から）



2．第5次調査　第9号人骨（裏面から）

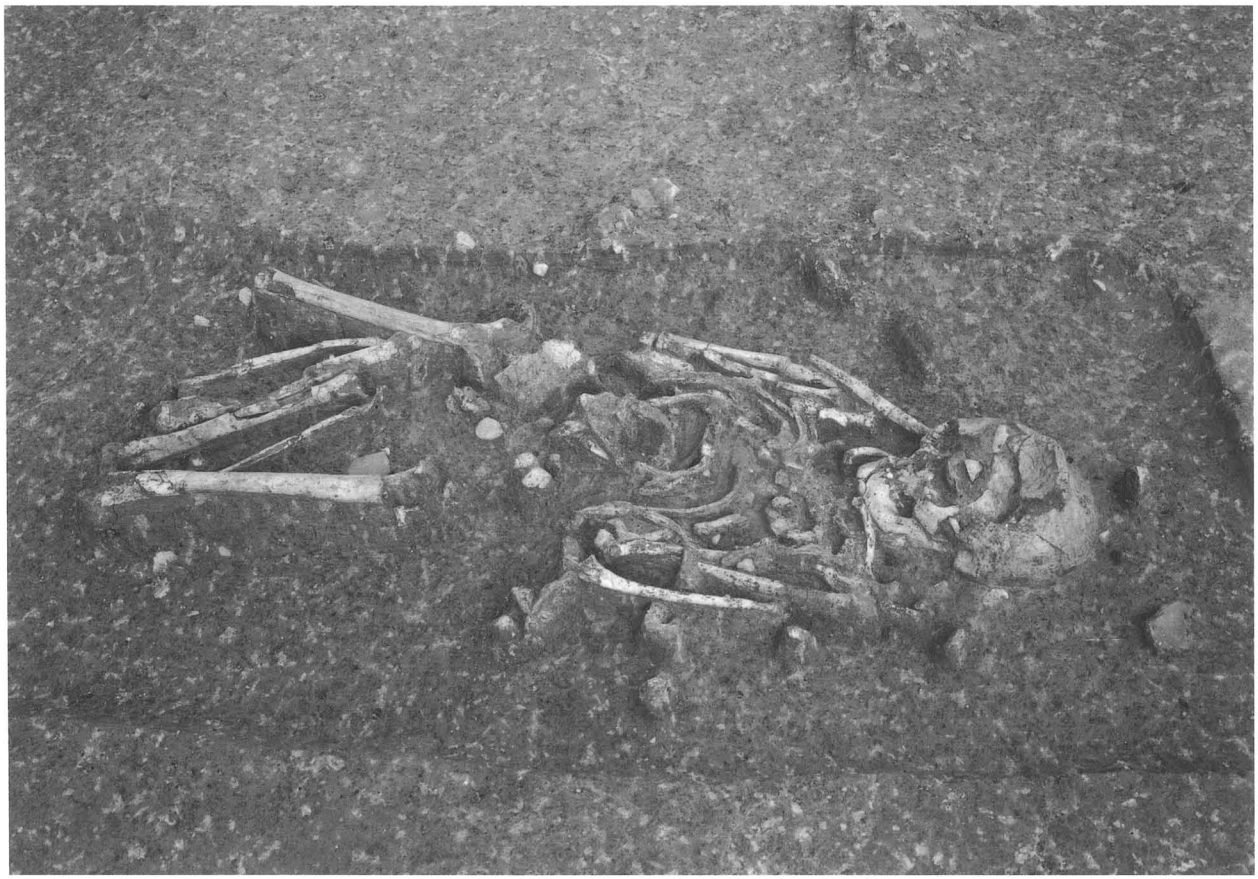

3．第5次調査　第9号人骨（南から）

1．第5次調査　第9号人骨　頭部・胸部（西から）

2．第5次調査　第9号人骨　頭部・胸部（裏面から）

3．第5次調査　第9号人骨　脚部（西から）

4．第5次調査　第9号人骨　脚部（裏面から）



1．第5次調査　第9号人骨　頭部（南から）

2．第5次調査　第9号人骨　頭部（西から）

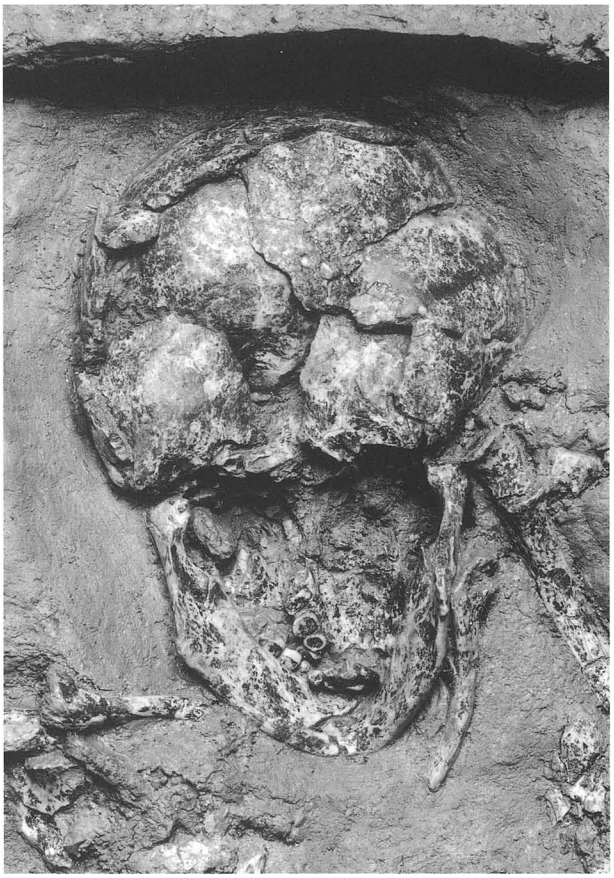

3．第5次調査　第9号人骨　頭部（裏面から）